



ГОДИНА XVII

САРАЈЕВО, 05.09.2023.

БРОЈ 7

ПОСЛОВНЕ СТАТИСТИКЕ Туризам, јули 2023.

У Босни и Херцеговини у мјесецу јулу 2023. туристи су остварили 206.365 посјета, што је више за 24,2% у односу на јуни 2023. и за 16,7% више у односу на јули 2022. године. Туристи су остварили 466.518 ноћења, што је више за 39,9% у односу на јуни 2023. и за 13,5% више у односу на јули 2022 године. У укупно оствареном броју ноћења учешће домаћих туриста је 27,1% док је 72,9% учешће страних туриста.

Број ноћења домаћих туриста већи је за 15,1% у односу на јуни 2023. и мањи за 4,6% у односу на јули 2022. године. Број ноћења страних туриста већи је за 52,2% у односу на јуни 2023. и већи за 22,1% у односу на јули 2022. године.

У структури ноћења страних туриста у јулу 2023. највише ноћења остварили су туристи из Саудијске Арабије (10,4%), Турске (9,3%), Србије (7,9%), Хрватске (6,1%), Уједињених Арапских Емирата (5,7%), Њемачке (4,6%), Кувајта и Словеније са по (3,7%), и Пољске и САД са по (3,6%), што је укупно 58,6%. Туристи из осталих земаља остварили су 41,4 % ноћења.

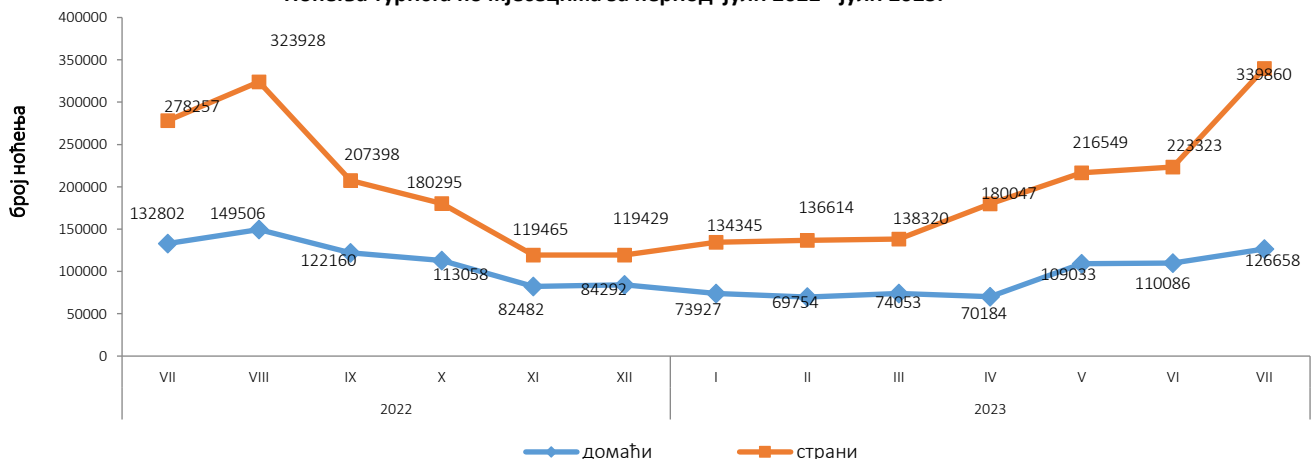
Што се тиче дужине боравка страних туриста у нашој земљи, на првом мјесту су туристи из је Албаније са 4,9 ноћи, Кувајта и Ирана са по 3,9 ноћи, Египта 3,5, Француске 3,4, Катарa 3,3, Уједињених Арапских Емирата 3,2 и Португала и Црне Горе са по 3,0 ноћења у просјеку.

Туристима је у јулу 2023. у Босни и Херцеговини било на располагању 20.021 соба, апартмана и мјеста за кампирање што је што је за 0,4% више у односу на јули 2022. и 44.439 расположивих кревета што је више за 2,0% у односу на исти мјесец 2022. године.

У јулу 2023. у оквиру дјелатности - Хотели и сличан смјештај туристима је било на располагању укупно 18.147 соба и апартмана што је за 1,6% више у односу на јули 2022. и 38.326 кревета што је за 3,0 % више у односу на исти мјесец претходне године. Нето стопа искориштености соба у јулу 2023. износила је 43,2%, а сталних кревета 36,5%, док је у јулу 2022. стопа искориштености соба износила 39,6%, а сталних кревета 32,9%.

Према врсти смјештајног објекта највећи број ноћења остварен је у оквиру дјелатности Хотели и сличан смјештај са учешћем од 92,9%.

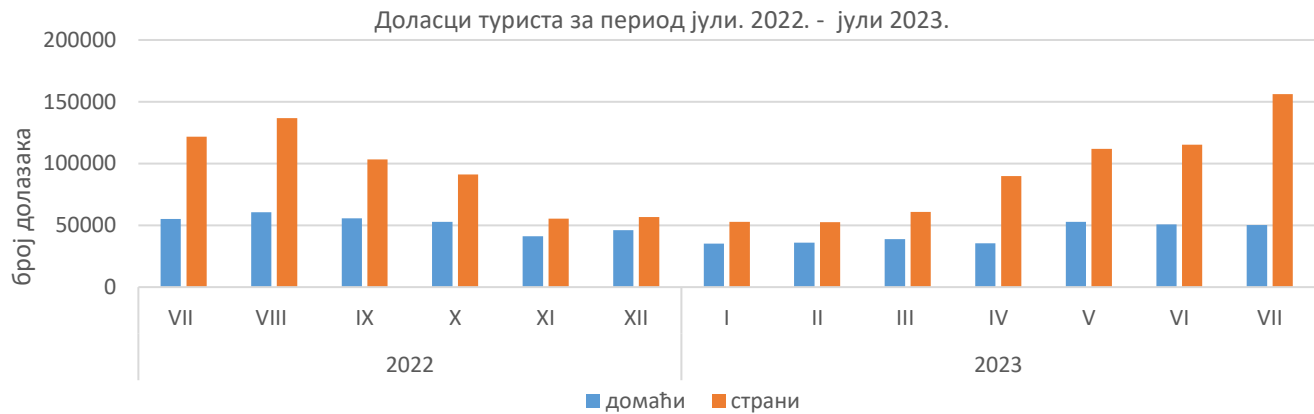
Ноћења туриста по мјесецима за период јули 2022- јули 2023.



Табела 1: Доласци и ноћења туриста

	Доласци					Ноћења					VII 2023	
	VII 2022*	VI 2023	VII 2023	Индекси VII 2023 VI 2023	Индекси VII 2023 VII 2022	VII 2022*	VI 2023	VII 2023	Индекси VII 2023 VI 2023	Индекси VII 2023 VII 2022	Структура ноћења %	Просјечан број ноћења по доласку
Укупно	176.831	166.172	206.365	124,2	116,7	411.059	333.409	466.518	139,9	113,5	100,0	2,3
Домаћи туристи	55.094	50.857	50.215	98,7	91,1	132.802	110.086	126.658	115,1	95,4	27,1	2,5
Страни туристи	121.737	115.315	156.150	135,4	128,3	278.257	223.323	339.860	152,2	122,1	72,9	2,2

*коначан податак



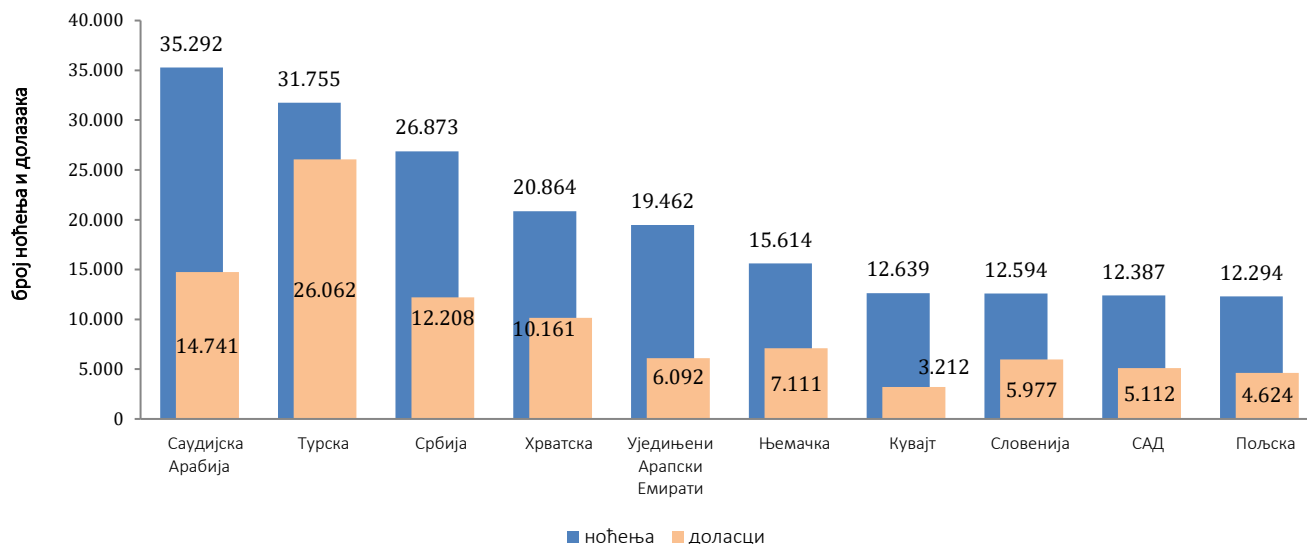
	Доласци					Ноћења					VII 2023	
	VII 2022*	VI 2023	VII 2023	Индекси VII 2023 VI 2023	Индекси VII 2023 VII 2022	VII 2022*	VI 2023	VII 2023	Индекси VII 2023 VI 2023	Индекси VII 2023 VII 2022	Структура ноћења %	Просјечан број ноћења по доласку
Укупно страни туристи	121.737	115.315	156.150	135,4	128,3	278.257	223.323	339.860	152,2	122,1	100,0	2,2
Албанија	199	258	243	94,2	122,1	367	1.026	1.199	116,9	326,7	0,4	4,9
Аустрија	4.098	3.511	4.374	124,6	106,7	8.899	6.376	9.358	146,8	105,2	2,8	2,1
Белгија	1.287	716	1.374	191,9	106,8	2.738	1.483	3.171	213,8	115,8	0,9	2,3
Бугарска	640	799	608	76,1	95,0	945	1.160	1.103	95,1	117	0,3	1,8
Црна Гора	1.866	1.617	2.270	140,4	121,7	3.928	3.457	6.750	195,3	171,8	2,0	3,0
Чешка	1.180	924	1.997	216,1	169,2	2.312	1.390	3.293	236,9	142,4	1,0	1,6
Данска	1.574	379	1.528	403,2	97,1	4.030	1.272	3.878	304,9	96,2	1,1	2,5
Естонија	103	84	81	96,4	78,6	145	193	103	53,4	71,0	0,0	1,3
Финска	211	173	267	154,3	126,5	502	301	514	170,8	102,4	0,2	1,9
Француска	2.450	2.082	2.302	110,6	94,0	7.850	6.256	7.791	124,5	99,2	2,3	3,4
Грчка	510	572	1.076	188,1	211,0	1.021	1.047	2.168	207,1	212,3	0,6	2,0
Холандија	2.606	2.265	2.810	124,1	107,8	5.874	5.853	6.527	111,5	111,1	1,9	2,3
Хрватска	8.775	12.590	10.161	80,7	115,8	15.842	22.285	20.864	93,6	131,7	6,1	2,1
Ирска	311	362	360	99,4	115,8	816	965	1.055	109,3	129,3	0,3	2,9
Исланд	47	73	36	49,3	76,6	112	153	79	51,6	70,5	0,0	2,2
Италија	2.649	2.357	2.482	105,3	93,7	5.218	4.682	5.567	118,9	106,7	1,6	2,2
Кипар	170	47	251	534,0	147,6	224	66	264	400,0	117,9	0,1	1,1
Латвија	36	148	225	152,0	625,0	74	429	337	78,6	455,4	0,1	1,5
Литванија	297	119	207	173,9	69,7	778	175	298	170,3	38,3	0,1	1,4
Луксембург	132	105	153	145,7	115,9	252	241	273	113,3	108,3	0,1	1,8
Мађарска	1.867	1.734	2.509	144,7	134,4	4.454	2.965	4.849	163,5	108,9	1,4	1,9
Малта	148	77	183	237,7	123,6	296	111	349	314,4	117,9	0,1	1,9

(наставка на слjedeћој страници)

	Доласци					Ноћења					VII 2023	
	VII 2022*	VI 2023	VII 2023	Индекси VII 2023 VI 2023	Индекси VII 2023 VII 2022	VII 2022*	VI 2023	VII 2023	Индекси VII 2023 VI 2023	Индекси VII 2023 VII 2022	Структура ноћења %	Просјечан број ноћења по доласку
Норвешка	1.211	352	959	272,4	79,2	2.582	703	2.156	306,7	83,5	0,6	2,2
Њемачка	6.548	5.825	7.111	122,1	108,6	15.209	11.828	15.614	132,0	102,7	4,6	2,2
Пољска	4.655	4.249	4.624	108,8	99,3	12.979	10.824	12.294	113,6	94,7	3,6	2,7
Португал	414	239	629	263,2	151,9	535	403	1.872	464,5	349,9	0,6	3,0
Румунија	539	517	679	131,3	126,0	941	957	1.209	126,3	128,5	0,4	1,8
Русија	682	723	824	114,0	120,8	1.375	1.368	1.497	109,4	108,9	0,4	1,8
Сјеверна Македонија	637	1.242	960	77,3	150,7	1.246	2.126	2.261	106,3	181,5	0,7	2,4
Словачка	585	557	944	169,5	161,4	1.251	1.204	2.049	170,2	163,8	0,6	2,2
Словенија	5.171	6.448	5.977	92,7	115,6	10.679	11.414	12.594	110,3	117,9	3,7	2,1
Србија	12.174	12.167	12.208	100,3	100,3	23.314	23.554	26.873	114,1	115,3	7,9	2,2
Шпанија	926	1.261	1.571	124,6	169,7	1.363	3.338	3.170	95,0	232,6	0,9	2,0
Швајцарска (укључујући Лихтенштајн)	2.997	1.078	3.043	282,3	101,5	6.094	1.949	6.039	309,9	99,1	1,8	2,0
Шведска	3.458	1.001	3.070	306,7	88,8	8.323	2.103	7.127	338,9	85,6	2,1	2,3
Турска	9.580	19.077	26.062	136,6	272,0	13.214	25.269	31.755	125,7	240,3	9,3	1,2
Уједињено Краљевство	1.521	1.439	1.550	107,7	101,9	3.440	3.284	3.844	117,1	111,7	1,1	2,5
Украјина	257	249	280	112,4	108,9	543	561	601	107,1	110,7	0,2	2,1
Остале европске земље	309	198	276	139,4	89,3	802	662	722	109,1	90,0	0,2	2,6
Египат	84	125	101	80,8	120,2	257	354	356	100,6	138,5	0,1	3,5
Јужноафричка Република	46	55	57	103,6	123,9	77	87	157	180,5	203,9	0,0	2,8
Остале афричке земље	296	222	307	138,3	103,7	575	459	819	178,4	142,4	0,2	2,7
Канада	713	674	951	141,1	133,4	1.524	1.364	2.328	170,7	152,8	0,7	2,4
САД	4.840	4.532	5.112	112,8	105,6	11.576	10.474	12.387	118,3	107,0	3,6	2,4
Остале земље Сјеверне Америке	160	107	97	90,7	60,6	492	199	244	122,6	49,6	0,1	2,5
Бразил	251	399	240	60,2	95,6	741	600	454	75,7	61,3	0,1	1,9
Остале земље Јужне и Средње Америке	391	964	737	76,5	188,5	773	1.634	1.211	74,1	156,7	0,4	1,6
Бахреин	2.107	474	1.288	271,7	61,1	5.712	1.365	3.715	272,2	65,0	1,1	2,9
Индија	207	340	205	60,3	99,0	365	792	508	64,1	139,2	0,1	2,5
Иран	46	17	30	176,5	65,2	87	49	116	236,7	133,3	0,0	3,9
Израел	2.011	1.065	3.022	283,8	150,3	5.198	1.871	8.301	443,7	159,7	2,4	2,7
Јапан	72	236	171	72,5	237,5	140	438	293	66,9	209,3	0,1	1,7
Јужна Кореја	629	1.892	1.633	86,3	259,6	923	2.364	2.346	99,2	254,2	0,7	1,4
Катар	1.567	532	1.382	259,8	88,2	4.929	1.660	4.585	276,2	93,0	1,3	3,3
Кина	565	3.052	2.596	85,1	459,5	967	3.755	3.467	92,3	358,5	1,0	1,3
Кувајт	2.881	1.639	3.212	196,0	111,5	11.391	6.033	12.639	209,5	111,0	3,7	3,9
Малезија	292	606	243	40,1	83,2	387	892	483	54,1	124,8	0,1	2,0
Оман	2.748	1.641	3.907	238,1	142,2	7.022	3.858	10.185	264,0	145,0	3,0	2,6
Саудијска Арабија	8.300	2.600	14.741	567,0	177,6	21.279	6.169	35.292	572,1	165,9	10,4	2,4
Уједињени Арапски Емирати	7.930	3.161	6.092	192,7	76,8	25.958	9.241	19.462	210,6	75,0	5,7	3,2
Остале азијске земље	1.931	2.005	1.840	91,8	95,3	5.332	3.449	4.799	139,1	90,0	1,4	2,6
Аустралија	731	1.182	1.701	143,9	232,7	1.700	2.446	3.798	155,3	223,4	1,1	2,2
Нови Зеланд	49	114	144	126,3	293,9	116	242	289	119,4	249,1	0,1	2,0
Остале земље Океаније	70	67	77	114,9	110,0	169	95	159	167,4	94,1	0,0	2,1

*коначан податак

Ноћења и доласци туриста према земљи пребивалишта, јули 2023.



Табела 3: Доласци и ноћења туриста према класификацији дјелатности ¹⁾

	Доласци					Ноћења					VII 2023
	VII 2022*	VI 2023	VII 2023	Индекси VII 2023 / VI 2023	Индекси VII 2023 / VII 2022	VII 2022*	VI 2023	VII 2023	Индекси VII 2023 / VI 2023	Индекси VII 2023 / VII 2022	Структура ноћења %
Укупно	176.831	166.172	206.365	124,2	116,7	411.059	333.409	466.518	139,9	113,5	100,0
Хотели и сличан смјештај	166.629	159.173	194.863	122,4	116,9	378.970	313.882	433.253	138,0	114,3	92,9
Одмаралишта и слични објекти за краћи одмор	6.455	3.490	7.126	204,2	110,4	18.627	8.284	18.894	228,1	101,4	4,1
Кампови и простори за камповање	2.902	2.652	3.546	133,7	122,2	5.250	4.156	7.002	168,5	133,4	1,5
Остали смјештај	845	857	830	96,8	98,2	8.212	7.087	7.369	104,0	89,7	1,6
Домаћи туристи	55.094	50.857	50.215	98,7	91,1	132.802	110.086	126.658	115,1	95,4	27,1
Хотели и сличан смјештај	51.445	48.412	46.581	96,2	90,5	118.345	100.562	114.167	113,5	96,5	24,5
Одмаралишта и слични објекти за краћи одмор	2.682	1.378	2.494	181,0	93,0	6.311	2.913	5.126	176,0	81,2	1,1
Кампови и простори за камповање	218	397	445	112,1	204,1	293	594	701	118,0	239,2	0,2
Остали смјештај	749	670	695	103,7	92,8	7.853	6.017	6.664	110,8	84,9	1,4
Страни туристи	121.737	115.315	156.150	135,4	128,3	278.257	223.323	339.860	152,2	122,1	72,9
Хотели и сличан смјештај	115.184	110.761	148.282	133,9	128,7	260.625	213.320	319.086	149,6	122,4	68,4
Одмаралишта и слични објекти за краћи одмор	3.773	2.112	4.632	219,3	122,8	12.316	5.371	13.768	256,3	111,8	3,0
Кампови и простори за камповање	2684	2.255	3.101	137,5	115,5	4957	3.562	6.301	176,9	127,1	1,4
Остали смјештај	96	187	135	72,2	140,6	359	1.070	705	65,9	196,4	0,2

¹⁾ Класификација дјелатности Босне и Херцеговине (Бих) 2010

*конечан податак

Табела 4: Доласци и ноћења туриста према начину доласка

	Индивидуално						Организирано					
	Доласци			Ноћења			Доласци			Ноћења		
	VII 2022*	VII 2023	Индекси VII 2023 VII 2022	VII 2022*	VII 2023	Индекси VII 2023 VII 2022	VII 2022*	VII 2023	Индекси VII 2023 VII 2022	VII 2022*	VII 2023	Индекси VII 2023 VII 2022
Укупно туристи	147.307	158.816	107,8	344.818	360.683	104,6	29.524	47.549	161,1	66.241	105.835	159,8
Домаћи туристи	49.996	43.044	86,1	120.780	102.855	85,2	5.098	7.171	140,7	12.022	23.803	198,0
Страни туристи	97.311	115.772	119,0	224.038	257.828	115,1	24.426	40.378	165	54.219	82.032	151,3

*коначан податак

МЕТОДОЛОШКА ОБЈАШЊЕЊА

Циљ статистичког истраживања

Циљ статистичког истраживања је праћење туристичке активности у комерцијалним смјештајним објектима и обезбјеђивање међународно упоредивих података статистике туризма у БиХ у складу са важећом ЕУ регулативом за статистику туризма.

Јединице посматрања

Јединице посматрања су сви пословни субјекти/правна лица која су према главној дјелатности регистрован да обављају дјелатност пружања смјештаја (област 55 - КД БиХ 2010), физичка лица те домаћинства која изнајмљују смјештајне објекте туристима. За потребе истраживања коришћена је Класификација дјелатности Босне и Херцеговине- КД БиХ 2010 која је у потпуности усклађена са Европском класификацијом економских дјелатности NACE Rev.2.

Обухват

Извјештајне јединице су сви пословни субјекти (предузећа, обртници, задруге, установе, удружења итд.) и њихове јединице у саставу који су према КД БиХ 2010 регистровани у гранама: 55.1 (хотели и сличан смјештај), 55.2 (одмаралишта и слични објекти за краћи одмор), 55.3 (кампови и простори за камповање), 55.9 (остали смјештај); здравствене установе у којима лица сама носе накнаду за медицинску рехабилитацију односно свој боравак; пословни субјекти који се баве посредовањем у смјештају гостију у: сељачким домаћинствима, кућама, камповима, апартманима и собама, које непосредно изнајмљују грађани/домаћинства. Цјелокупно подручје Босне и Херцеговине је обухваћено истраживањем.

Извор и метода прикупљања

Подаци о туристичком промету (број долазака и ноћења туриста) те смјештајним капацитетима прикупљају се редовним мјесечним извјештајем (образац ТУ-11). Извјештаји се састављају на основу евиденција у књигама гостију, пружања смјештајних услуга туристима или само посредују у пружању тих услуга.

Ревизија података

Редовна саопштења туризма објављују се у мјесечној динамици и садрже прелиминарне/прве резултате све док се не објаве коначни подаци.

Прва редовна ревизија података подразумијева да се при публиковању података за наредни мјесец ревидирају објављени подаци из претходног мјесеца (t-1) у складу са информацијама достављеним од стране извјештајне јединице. Друга редовна ревизија претходно публикованих података је годишња ревизија, која обухвата све настале промјене података достављене након прве ревизије, како би се осигурала тачност објављених података.

У саопштењу је јасно назначено о којим се подацима ради, тако да корисници статистичких података могу правилно да их тумаче. Уколико се увде нови статистички стандарди и концепти, врше измјене у методологији истраживања неопходно је извршити ревизију података да би се осигурала досљедност и упоредивост података ранијих историјских серија и нових серија података. О измјенама података и разлозима корисници ће бити обавијештени на прикладан и транспарентан начин, у редовним мјесечним саопштењима и другим публикацијама за јавност као и на веб страници Агенције за статистику БиХ (www.bhas.gov.ba)

Дефиниције

Туризам је активност лица која путују и бораве у мјестима ван своје уобичајене средине, не дуже од једне године, у било које сврхе укључујући пословне, разоноду или било коју личну сврху, осим у сврху запошљавања код пословног субјекта са сједиштем у мјесту посјета.

Турист је свако лице које у мјесту ван свог пребивалишта, проведе најмање једну ноћ у угоститељском или другом објекту за смјештај туриста, ради одмора или рекреације, здравља, студија, спорта, религије, породице, послова, јавних мисија или скупова.

Пребивалиште је мјесто у којем се лице настанило с намјером да у њему стално живи.

Домаћи туриста је свако лице са пребивалиштем у Босни и Херцеговини која у неком мјесту у Босни и Херцеговини ван мјеста свог пребивалишта проведе најмање једну ноћ у угоститељском или другом објекту за смјештај туриста.

Страни туриста је свака особа са пребивалиштем изван Босне и Херцеговине која привремено борави у Босни и Херцеговини и проведе најмање једну ноћ у угоститељском или другом објекту за смјештај туриста.

Доласци туриста јесу број лица (туриста) која су дошла и пријавила свој боравак у објекту који пружа услугу смјештаја.

Ноћења туриста јесу свака регистрована ноћ лица (туриста) у објекту који пружа услугу смјештаја.

Смјештајни капацитети приказују се као број соба, апартмана и мјеста за камповање и број сталних кревета.

Сталним креветима сматрају се постеље које су редовно спремљене за изнајмљивање гостима.

Стопа попуњености кревета у референтном мјесецу добија се дијелењем укупног броја ноћења са бројем расположивих кревета и бројем дана у којем су кревети били доступни за коришћење.

Стопа попуњености соба (нето) у референтном мјесецу добија се дијелењем укупног броја кориштених соба са укупним бројем расположивих соба. Податак је изражен као постотак

Начин доласка односи се на организацију боравка туриста у објекту за смјештај. Зависно о организацији путовање може бити : индивидуално или организовано (преко посредника - путничке агенције или друге организације која се бави посредовањем у туризму).

Симболи

- нема појаве

0,0 податак је мањи од 0,05 употријебљене јединице мјере

Публикује Агенција за статистику Босне и Херцеговине, 71000 Сарајево, Зелених беретки 26

Телефон: +387 (33) 911 911 | Телефакс: +387 (33) 220 622

Електронска пошта: bhas@bhas.gov.ba | Интернетска страница: www.bhas.gov.ba

Одговорна лица:

Велимир Јукић, помоћник директора за пословне статистике

Весна Ђужић, директор

Саопштење приредили: Азра Бандер Демировић и Мирза Агић



Размислите о очувању животне средине прије штампања документа.