



ГОДИНА XVII

САРАЈЕВО, 5. 4. 2023.

БРОЈ 01

## ПОСЛОВНЕ СТАТИСТИКЕ

### Туризам, кумулатив Период од јануара до фебруара 2023

У периоду јануар – фебруар 2023. туристи су остварили 176 470 посјета, што је више за 16,8% и 414 640 ноћења, што је више за 15,4 % у односу на исти период 2022. године.

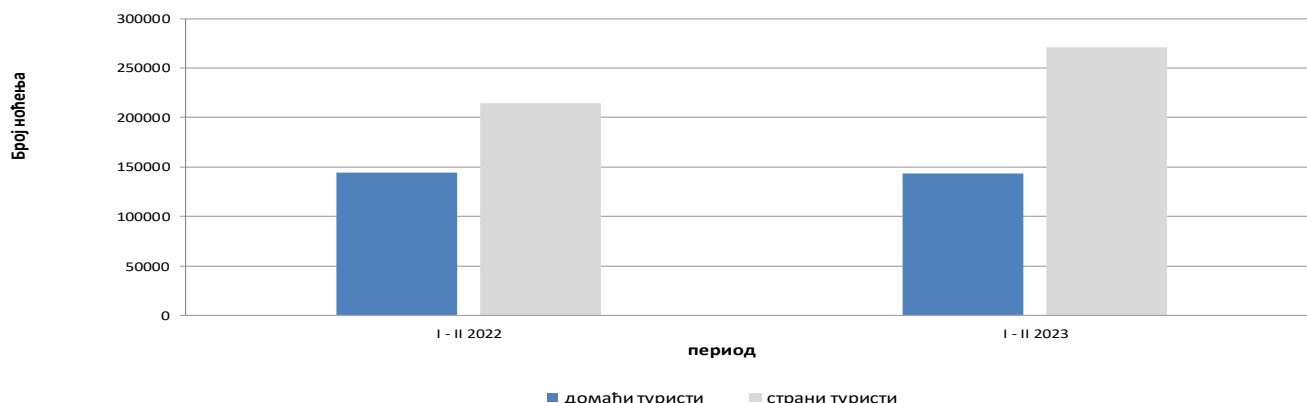
Број ноћења домаћих туриста мањи је за 0,5%, док је број ноћења страних туриста виши за 26,2% у односу на исти период 2021. године. У укупно оствареном броју ноћења учешће домаћих туриста је 34,7% док је 65,3% учешће страних туриста.

У структури ноћења страних туриста највише ноћења остварили су туристи из Хрватске (34,5%), Србије (20,6%), Словеније (7,6%), Црне Горе (4,6%), Турске (4,3%), Њемачке (3,3%) и Аустрије (2,5%), што је укупно 77,4%. Туристи из осталих земаља остварили су 22,6% ноћења.

Што се тиче дужине боравка страних туриста, на првом мјесту је: Естонија са просјечним задржавањем од 5,4 ноћи, Кувајт са 3,8 ноћи, Уједињено Краљевство са 3,3 ноћи, Исланд и Нови Зеланд са по 3,2 ноћи, Латвија са 3,1 ноћи и Сјеверна Македонија са 3,0 ноћи.

Према врсти смјештајног објекта највећи број ноћења остварен је у оквиру дјелатности Хотели и сличан смјештај са учешћем од 95,5%.

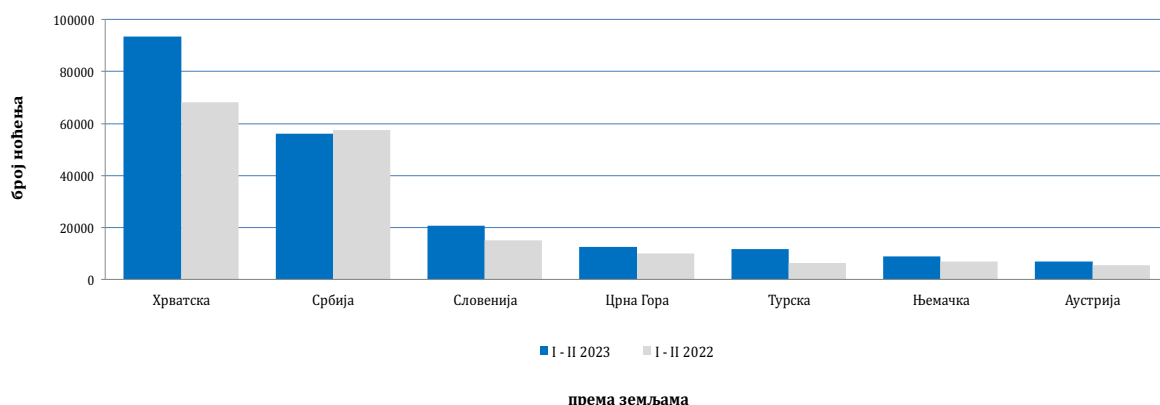
Ноћења туриста у периоду од јануара до фебруара 2022. и 2023.



Табела 1: Доласци и ноћења туриста

	ДОЛАСЦИ			НОЋЕЊА			I - II 2023	
	I - II 2022	I - II 2023	Индекси $\frac{I - II 2023}{I - II 2022}$	I - II 2022	I - II 2023	Индекси $\frac{I - II 2023}{I - II 2022}$	Сруктура ноћења %	Просјечан број ноћења по доласку
<b>УКУПНО</b>	<b>151 063</b>	<b>176 470</b>	<b>116,8</b>	<b>359 193</b>	<b>414 640</b>	<b>115,4</b>	<b>100,0</b>	<b>2,3</b>
Домаћи туристи	68 693	71 184	103,6	144 409	143 681	99,5	34,7	2,0
Страни туристи	82 370	105 286	127,8	214 784	270 959	126,2	65,3	2,6

Ноћења страних туриста према земљи пребивалишта у периоду од јануара до фебруара 2021. и 2022.



Табела 2 : Доласци и ноћења страних туриста према земљи пребивалишта

	ДОЛАСЦИ			НОЋЕЊА			I - II 2023	
	I - II 2022	I - II 2023	Индекси $\frac{I - II 2023}{I - II 2022}$	I - II 2022	I - II 2023	Индекси $\frac{I - II 2023}{I - II 2022}$	Сруктура ноћења %	Просјечан број ноћења по доласку
<b>УКУПНО</b>	<b>82 370</b>	<b>105.286</b>	<b>127,8</b>	<b>214 784</b>	<b>270.959</b>	<b>126,2</b>	<b>100,0</b>	<b>2,6</b>
Албанија	181	340	187,8	338	880	260,4	0,3	2,6
Аустрија	2 367	3 103	131,1	5 360	6 904	128,8	2,5	2,2
Белгија	316	313	99,1	749	733	97,9	0,3	2,3
Бугарска	233	294	126,2	495	728	147,1	0,3	2,5
Црна Гора	3 960	4 738	119,6	9 999	12 434	124,4	4,6	2,6
Чешка	249	376	151,0	629	946	150,4	0,3	2,5
Данска	185	203	109,7	503	555	110,3	0,2	2,7
Естонија	9	24	266,7	9	129	1) 14,3	0,0	5,4
Финска	50	114	228,0	133	220	165,4	0,1	1,9
Француска	617	832	134,8	1 351	1 878	139,0	0,7	2,3
Грчка	119	184	154,6	257	324	126,1	0,1	1,8
Холандија	864	993	114,9	2 306	2 402	104,2	0,9	2,4
Хрватска	25 523	34 074	133,5	68 181	93 406	137,0	34,5	2,7
Ирска	68	135	198,5	168	278	165,5	0,1	2,1
Исланд	9	9	100,0	18	29	161,1	0,0	3,2

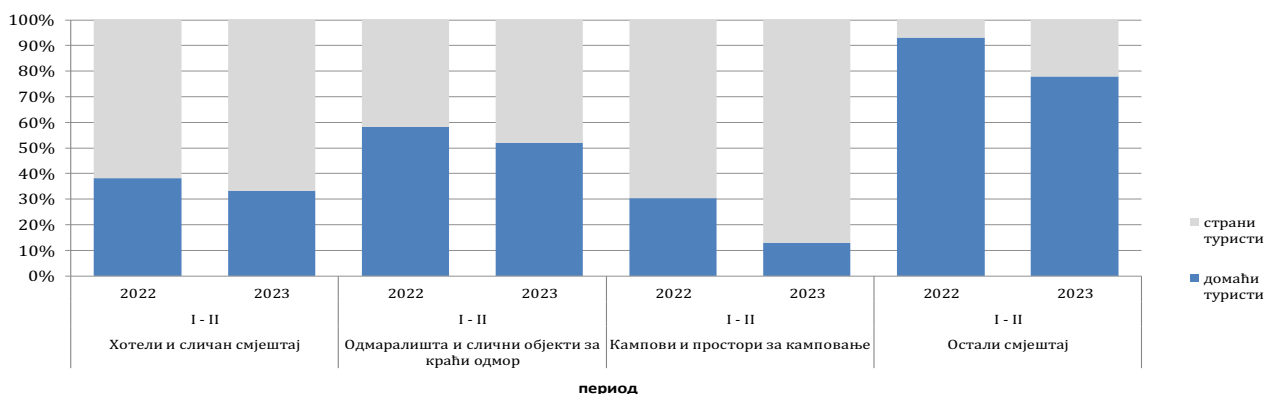
( наставак на сљедећој страници )

( наставак )

	ДОЛАСЦИ			НОЋЕЊА			I - II 2023	
	I - II 2022	I - II 2023	Индекси I - II 2023 I - II 2022	I - II 2022	I - II 2023	Индекси I - II 2023 I - II 2022	Структура ноћења %	Просјечан број ноћења по доласку
Италија	1 067	1 859	174,2	2 310	4 159	180,0	1,5	2,2
Кипар	17	61	358,8	21	151	719,0	0,1	2,5
Латвија	33	49	148,5	47	151	321,3	0,1	3,1
Литванија	163	45	27,6	294	112	38,1	0,0	2,5
Луксембург	88	101	114,8	234	279	119,2	0,1	2,8
Мађарска	570	743	130,4	1 881	2 093	111,3	0,8	2,8
Малта	2	20	1)	3	45	1)	0,0	2,3
Норвешка	177	272	153,7	364	585	160,7	0,2	2,2
Њемачка	2.874	3 659	127,3	6 932	8 882	128,1	3,3	2,4
Пољска	307	420	136,8	882	965	109,4	0,4	2,3
Португал	71	95	133,8	169	231	136,7	0,1	2,4
Румунија	356	323	90,7	716	732	102,2	0,3	2,3
Русија	490	1 829	373,3	1 275	3 356	263,2	1,2	1,8
Сјеверна Македонија	658	853	129,6	1 533	2 543	165,9	0,9	3,0
Словачка	187	259	138,5	522	524	100,4	0,2	2,0
Словенија	5.755	7 315	127,1	14 990	20 680	138,0	7,6	2,8
Србија	20.894	20 656	98,9	57 597	55 937	97,1	20,6	2,7
Шпанија	241	277	114,9	522	707	135,4	0,3	2,6
Швајцарска (укључујући и Лихтенштајн)	786	1 104	140,5	1 770	2 419	136,7	0,9	2,2
Шведска	470	705	150,0	1 178	1 674	142,1	0,6	2,4
Турска	2.880	6 081	211,1	6 253	11 740	187,7	4,3	1,9
Уједињено Краљевство	621	1 526	245,7	1 667	4 968	298,0	1,8	3,3
Украјина	98	256	261,2	242	481	198,8	0,2	1,9
Остале европске земље	266	279	104,9	604	699	115,7	0,3	2,5
Египат	90	129	143,3	192	361	188,0	0,1	2,8
Јужноафричка Република	16	31	193,8	29	75	258,6	0,0	2,4
Остале афричке земље	133	150	112,8	249	403	161,8	0,1	2,7
Канада	132	231	175,0	268	649	242,2	0,2	2,8
Сједињене Америчке Државе	1 551	1 791	115,5	3 551	4 563	128,5	1,7	2,5
Остале сјеверно-америчке земље	49	33	67,3	54	71	131,5	0,0	2,2
Бразил	46	132	287,0	113	260	230,1	0,1	2,0
Остале земље Јужне и Средње Америке	104	288	276,9	252	615	244,0	0,2	2,1
Бахреин	204	193	94,6	599	554	92,5	0,2	2,9
Индија	64	175	273,4	215	350	162,8	0,1	2,0
Иран	18	81	450,0	21	153	728,6	0,1	1,9
Израел	93	151	162,4	238	258	108,4	0,1	1,7
Јапан	56	101	180,4	122	250	204,9	0,1	2,5
Јужна Кореја	55	263	478,2	72	282	391,7	0,1	1,1
Катар	205	120	58,5	455	272	59,8	0,1	2,3
Кина	468	1 142	244,0	1 741	2 113	121,4	0,8	1,9
Кувајт	375	396	105,6	1 447	1 511	104,4	0,6	3,8
Малезија	57	885	1)	128	1 303	1)	0,5	1,5
Оман	628	933	148,6	1 463	2 042	139,6	0,8	2,2
Саудијска Арабија	1 822	334	18,3	4 254	965	22,7	0,4	2,9
Уједињени Арапски Емирати	1 836	1 810	98,6	5 311	5 073	95,5	1,9	2,8
Остале азијске земље	384	1 028	267,7	1 038	1 935	186,4	0,7	1,9
Аустралија	148	312	210,8	438	754	172,1	0,3	2,4
Нови Зеланд	8	23	287,5	23	73	317,4	0,0	3,2
Остале земље Океаније	7	35	500,0	9	115	1)	0,0	3,3

1) Индекс већи од 999

Структура ноћења туриста према класификацији дјелатности <sup>1)</sup> у периоду од јануара до фебруара 2022. и 2023.



Табела 3 : Доласци и ноћења туриста према класификацији дјелатности <sup>1)</sup>

	ДОЛАСЦИ			НОЋЕЊА			I - II 2023
	I - II 2022	I - II 2023	Индекси $\frac{I - II 2023}{I - II 2022}$	I - II 2022	I - II 2023	Индекси $\frac{I - II 2023}{I - II 2022}$	Структура ноћења %
<b>УКУПНО</b>	<b>151 063</b>	<b>176 470</b>	<b>116,8</b>	<b>359 193</b>	<b>414 640</b>	<b>115,4</b>	<b>100,0</b>
Хотели и сличан смјештај	146 795	171 201	116,6	341 439	395 946	116,0	95,5
Одмаралишта и слични објекти за краћи одмор	3 300	4 016	121,7	7 605	8 661	113,9	2,1
Кампови и простори за камповање	137	201	146,7	317	445	140,4	0,1
Остали смјештај	831	1 052	126,6	9 832	9 588	97,5	2,3
<b>Домаћи туристи</b>	<b>68 693</b>	<b>71 184</b>	<b>103,6</b>	<b>144 409</b>	<b>143 681</b>	<b>99,5</b>	<b>34,7</b>
Хотели и сличан смјештај	65 740	68 030	103,5	130 738	131 655	100,7	31,8
Одмаралишта и слични објекти за краћи одмор	2 176	2 346	107,8	4 426	4 496	101,6	1,1
Кампови и простори за камповање	54	46	85,2	96	58	60,4	0,0
Остали смјештај	723	762	105,4	9 149	7 472	81,7	1,8
<b>Страни туристи</b>	<b>82 370</b>	<b>105 286</b>	<b>127,8</b>	<b>214 784</b>	<b>270 959</b>	<b>126,2</b>	<b>65,3</b>
Хотели и сличан смјештај	81 055	103 171	127,3	210 701	264 291	125,4	63,7
Одмаралишта и слични објекти за краћи одмор	1 124	1 670	148,6	3 179	4 165	131,0	1,0
Кампови и простори за камповање	83	155	186,7	221	387	175,1	0,1
Остали смјештај	108	290	268,5	683	2 116	309,8	0,5

<sup>1)</sup> Класификација дјелатности Босне и Херцеговине БиХ 2010

## МЕТОДОЛОШКА ОБЈАШЊЕЊА

### Циљ статистичког истраживања

Сврха статистичког истраживања јест праћење туристичке активности у комерцијалним смјештајним објектима и осигуравање међународно упоредивих података статистике туризма у БиХ у складу са важећом ЕУ регулатвом за статистику туризма.

### Јединице посматрања

Јединице посматрања су сви пословни субјекти/правна лица која су према главној дјелатности регистрована да обављају дјелатност пружања смјештаја (област 55 - КД БиХ 2010), физичка лица те домаћинства која изнајмљују смјештајне објекте туристима. За потребе истраживања коришћена је Класификација дјелатности Босне и Херцеговине- КД БиХ 2010 која је у потпуности усклађена са Европском класификацијом економских дјелатности NACE Rev.2.

### Обухват

Извјештајне јединице су сви пословни субјекти (предузећа, обртници, задруге, установе, удружења итд.) и њихове јединице у саставу који су према КД БиХ 2010 регистровани у гранама: 55.1 (хотели и сличан смјештај), 55.2 (одмаралишта и слични објекти за краћи одмор), 55.3 (кампови и простори за камповање), 55.9 (остали смјештај); здравствене установе у којима особе саме сnose накнаду за медицинску рехабилитацију односно свој боравак; пословни субјекти који се баве посредовањем у смјештају гостију у: сељачким домаћинствима, кућама, камповима, апартманима и собама, које непосредно изнајмљују грађани/домаћинства. Цјелокупно подручје Босне и Херцеговине је обухваћено истраживањем.

### Извор и метода прикупљања

Подаци о туристичком промету (број долазака и ноћења туриста) те смјештајним капацитетима прикупљају се редовним мјесечним извјештајем (образац ТУ-11). Извјештаји се састављају на основу евиденција у књигама гостију, пружања смјештајних услуга туристима или само посредују у пружању тих услуга.

### Дефиниције

**Туризам** је активност лица која путују и бораве у мјестима ван своје уобичајене средине, не дуже од једне године, у било које сврхе укључујући пословне, разоноду или било коју личну сврху, осим у сврху запошљавања код пословног субјекта са сједиштем у мјесту посјета.

**Турист** је свако лице које у мјесту ван свог пребивалишта, проведе најмање једну ноћ у угоститељском или другом објекту за смјештај туриста, ради одмора или рекреације, здравља, студија, спорта, религије, породице, послова, јавних мисија или скупова.

**Пребивалиште** је мјесто у којем се лице настанило с намјером да у њему стално живи.

**Домаћи туриста** је свако лице са пребивалиштем у Босни и Херцеговини која у неком мјесту у Босни и Херцеговини ван мјеста свог пребивалишта проведе најмање једну ноћ у угоститељском или другом објекту за смјештај туриста.

**Страни туриста** је свако лице која у Босни и Херцеговини нема стално пребивалиште, а проведе најмање једну ноћ у угоститељском или у другом објекту за смјештај гостију.

**Знакови** - нема појаве

0,0 податак је мањи од 0,05 употријебљене јединице мјер

Публикује Агенција за статистику Босне и Херцеговине, 71000 Сарајево, Зелених беретки 26

Телефон: +387 (33) 911 911 | Телефакс: +387 (33) 220 622

Електронска пошта: [bhas@bhas.gov.ba](mailto:bhas@bhas.gov.ba) | Интернетска страница: [www.bhas.gov.ba](http://www.bhas.gov.ba)

Одговорна лица:

Велибор Јукић, помоћник директора за економске статистике

Весна Ђужић, директор

Саопштење приредили: Ален Бајрамовић и Јасмина Омић



Размислите о очувању животне средине прије штампања документа.