



Обавезни сте да приликом дозвољених радњи, у свом производу или апликацији наведете извор података.

ГОДИНА XVII

САРАЈЕВО, 10.7.2023.

БРОЈ 4

## ПОСЛОВНЕ СТАТИСТИКЕ

### Туризам, кумулатив

Период јануар - мај 2023.

У периоду јануар – мај 2023. туристи су остварили 566.207 посјета, што је за 23,3% више у односу на исти период 2022. године и 1.202.826 ноћења, што је за 20,2% више у односу на исти период 2022. године.

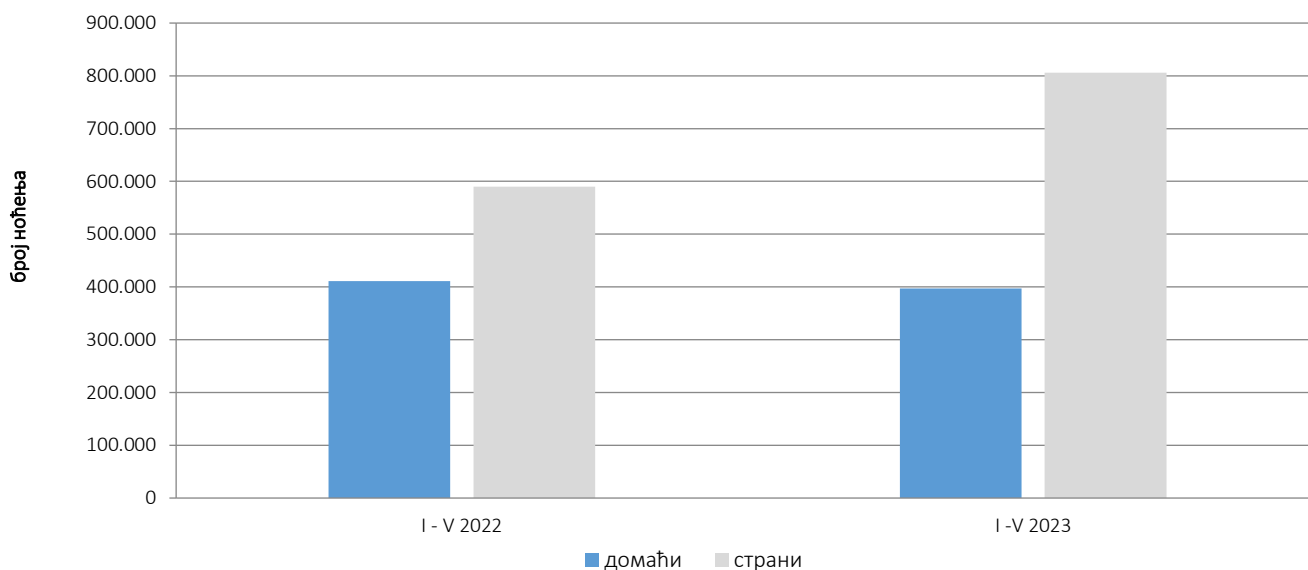
Број ноћења домаћих туриста је за 3,4% нижи, док је број ноћења страних туриста виши за 36,6% у односу на исти период 2022. године. У укупно оствареном броју ноћења учешће домаћих туриста је 33,0%, док је 67,0% учешће страних туриста.

У структури ноћења страних туриста највише ноћења остварили су туристи из Хрватске (21,9%), Србије (17,8%), Словеније (8,9%), Турске (5,9%), Њемачке (4,3%), Црне Горе (3,6%) што је укупно 65,4%. Туристи из осталих земаља остварили су 34,6% ноћења.

Што се тиче дужине боравка страних туриста у нашој земљи, на првом мјесту је Кувајт са 3,9 ноћења, Ирска са 3,3 ноћења, Малта 3,1, Естонија и Катар са по 3,0 ноћења.

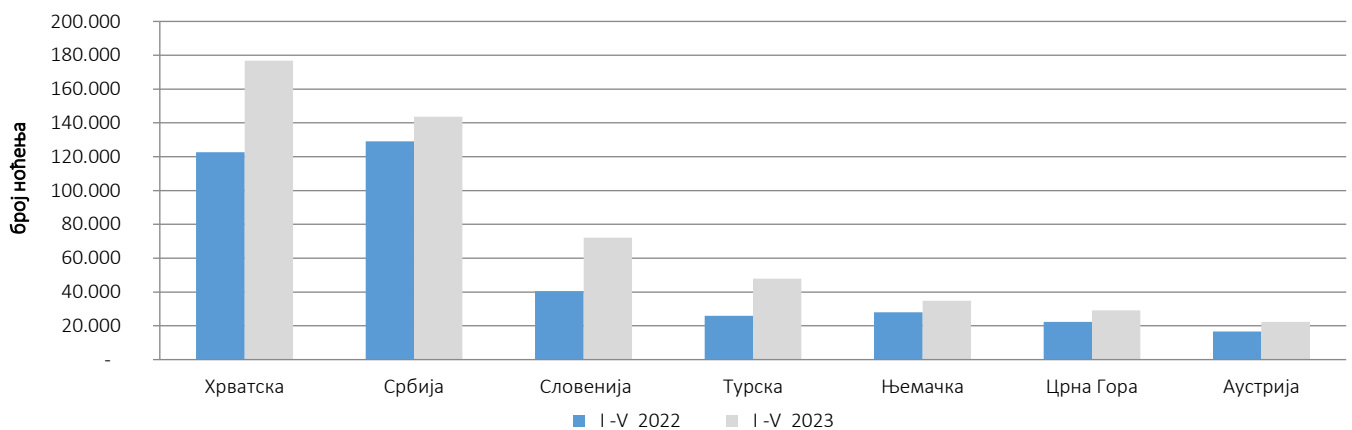
Према врсти смјештајног објекта највећи број ноћења остварен је у оквиру делатности Хотели и сличан смјештај са учешћем од 95,1%.

Ноћења туриста у периоду јануар - мај, 2022. и 2023.



**Табела 1: Доласци и ноћења туриста**

	ДОЛАСЦИ			НОЋЕЊА			I - V 2023	
	I - V 2022	I - V 2023	Индекси I - V 2023 I - V 2022	I - V 2022	I - V 2023	Индекси I - V 2023 I - V 2022	Структура ноћења %	Просјечан број ноћења по доласку
<b>УКУПНО</b>	<b>459.345</b>	<b>566.207</b>	<b>123,3</b>	<b>1.001.023</b>	<b>1.202.826</b>	<b>120,2</b>	<b>100,0</b>	<b>2,1</b>
<b>Домаћи туристи</b>	197.995	198.399	<b>100,2</b>	410.933	396.951	96,6	33,0	2,0
<b>Страни туристи</b>	261.350	367.808	<b>140,7</b>	590.090	805.875	136,6	67,0	2,2

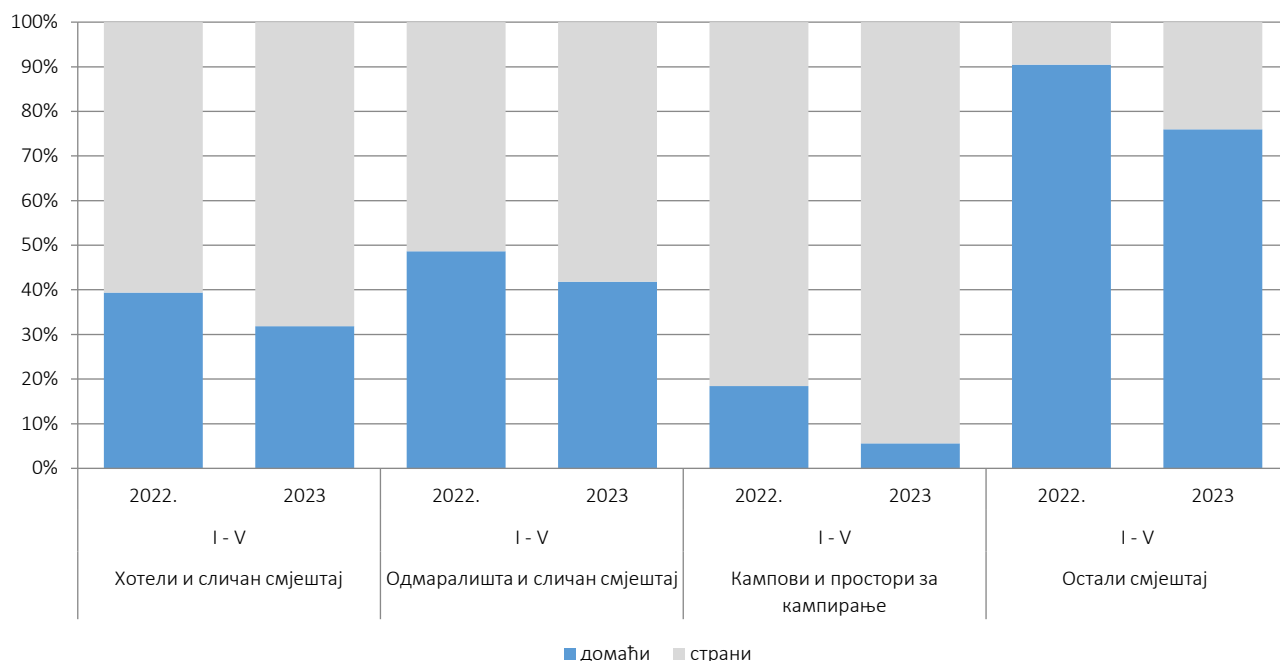
**Ноћење страних туриста према земљи пребивалишта јануар - мај, 2022. и 2023.**

**Табела 2: Доласци и ноћења страних туриста према земљи пребивалишта**

	ДОЛАСЦИ			НОЋЕЊА			I - V 2023	
	I - V 2022	I - V 2023	Индекси I - V 2023 I - V 2022	I - V 2022	I - V 2023	Индекси I - V 2023 I - V 2022	Структура ноћења %	Просјечан број ноћења по доласку
<b>Укупно страни туристи</b>	<b>261.350</b>	<b>367.808</b>	<b>140,7</b>	<b>590.090</b>	<b>805.875</b>	<b>136,6</b>	<b>100,0</b>	<b>2,2</b>
Албанија	1.074	1.466	136,5	2.204	3.807	172,7	0,5	2,6
Аустрија	8.313	11.175	134,4	16.554	22.253	134,4	2,8	2,0
Белгија	1.420	1.936	136,3	3.058	4.180	136,7	0,5	2,2
Бугарска	1.678	2.295	136,8	3.032	4.321	142,5	0,5	1,9
Црна Гора	9.980	13.500	135,3	22.227	29.186	131,3	3,6	2,2
Чешка	1.521	1.945	127,9	3.357	4.109	122,4	0,5	2,1
Данска	1.651	1.125	68,1	4.290	2.873	67,0	0,4	2,6
Естонија	84	136	161,9	168	411	244,6	0,1	3,0
Финска	358	585	163,4	793	1.068	134,7	0,1	1,8
Француска	3.801	4.974	130,9	10.375	12.488	120,4	1,5	2,5
Грчка	682	1.278	187,4	1.348	2.419	179,5	0,3	1,9
Холандија	3.953	5.506	139,3	10.015	13.373	133,5	1,7	2,4
Хрватска	50.490	74.255	147,1	122.597	176.875	144,3	21,9	2,4
Ирска	591	966	163,5	1.724	3.150	182,7	0,4	3,3
Исланд	47	89	189,4	81	211	260,5	0,0	2,4
Италија	5.117	8.671	169,5	10.704	18.014	168,3	2,2	2,1
Кипар	60	176	293,3	110	457	415,5	0,1	2,6

(наставка на следећој страни)

	ДОЛАСЦИ			НОЋЕЊА			I - V 2023	
	I - V 2022	I - V 2023	Индекси I - V 2023 I - V 2022	I - V 2022	I - V 2023	Индекси I - V 2023 I - V 2022	Структура ноћења %	Просјечан број ноћења по доласку
Латвија	95	182	191,6	178	438	246,1	0,1	2,4
Литванија	376	357	94,9	855	521	60,9	0,1	1,5
Луксембург	336	282	83,9	937	691	73,7	0,1	2,5
Мађарска	2.985	4.480	150,1	7.601	9.453	124,4	1,2	2,1
Малта	3.654	5.320	145,6	7.212	11.761	163,1	1,5	2,2
Норвешка	46	156	339,1	116	484	417,2	0,1	3,1
Њемачка	915	1.427	156,0	1.879	3.084	164,1	0,4	2,2
Пољска	12.798	16.278	127,2	27.997	34.721	124,0	4,3	2,1
Португал	3.047	4.641	152,3	6.144	9.551	155,5	1,2	2,1
Румунија	707	460	65,1	1.750	1.158	66,2	0,1	2,5
Русија	1.257	1.994	158,6	2.677	3.787	141,5	0,5	1,9
Сјеверна Македонија	1.407	4.567	324,6	2.963	8.193	276,5	1,0	1,8
Словачка	1.047	1.614	154,2	2.212	3.234	146,2	0,4	2,0
Словенија	18.529	29.455	159,0	40.502	72.086	178,0	8,9	2,4
Србија	58.125	64.976	111,8	128.999	143.752	111,4	17,8	2,2
Шпанија	1.896	1.651	87,1	4.692	4.345	92,6	0,5	2,6
Швајцарска (укључујући и Лихтенштајн)	3.476	4.165	119,8	7.372	8.650	117,3	1,1	2,1
Шведска	2.409	3.482	144,5	5.633	8.006	142,1	1,0	2,3
Турска	13.702	29.024	211,8	25.835	47.825	185,1	5,9	1,6
Уједињено Краљевство	2.854	4.621	161,9	6.611	13.337	201,7	1,7	2,9
Украјина	451	794	176,1	955	1.646	172,4	0,2	2,1
Остале европске земље	1.328	804	60,5	3.088	2.329	75,4	0,3	2,9
Египат	223	236	105,8	550	656	119,3	0,1	2,8
Јужноафричка Република	115	117	101,7	176	250	142,0	0,0	2,1
Остале афричке земље	457	613	134,1	1.090	1.700	156,0	0,2	2,8
Канада	749	1.458	194,7	1.539	3.337	216,8	0,4	2,3
САД	7.865	9.441	120,0	16.942	21.856	129,0	2,7	2,3
Остале сјеверно-америчке земље	228	218	95,6	431	458	106,3	0,1	2,1
Бразил	492	983	199,8	1.026	1.908	186,0	0,2	1,9
Остале земље Јужне и Средње Америке	1.047	1.709	163,2	2.080	3.161	152,0	0,4	1,8
Бахреин1)	1.270	705	55,5	3.932	1.815	46,2	0,2	2,6
Индија	428	1.111	259,6	1.037	2.131	205,5	0,3	1,9
Иран	65	179	275,4	126	485	384,9	0,1	2,7
Израел	1.106	1.435	129,7	2.267	3.176	140,1	0,4	2,2
Јапан	181	566	312,7	516	1.038	201,2	0,1	1,8
Јужна, Кореја	182	4.022	2209,9	296	4.842	1635,8	0,6	1,2
Катар1)	574	376	65,5	1.350	1.126	83,4	0,1	3,0
Кина	1.494	6.728	450,3	4.266	11.049	259,0	1,4	1,6
Кувajt	1.658	1.607	96,9	5.401	6.338	117,3	0,8	3,9
Малезија	2.049	5.029	245,4	2.595	6.274	241,8	0,8	1,2
Оман	2.094	3.255	155,4	4.609	6.959	151,0	0,9	2,1
Саудијска Арабија	6.912	3.093	44,7	14.956	7.791	52,1	1,0	2,5
Уједињени Арапски Емирати	7.152	6.353	88,8	19.554	17.351	88,7	2,2	2,7
Остале азијске земље	2.024	5.695	281,4	4.913	9.643	196,3	1,2	1,7
Аустралија	602	1.661	275,9	1.319	3.503	265,6	0,4	2,1
Нови Зеланд	84	178	211,9	194	372	191,8	0,0	2,1
Остале земље Океаније	39	232	594,9	80	409	511,3	0,1	1,8

Структура ноћења туриста према Класификацији дјелатности<sup>1)</sup> јануар - мај, 2022. и 2023.



Табела3: Доласци и ноћења туриста према Класификацији дјелатности <sup>1)</sup>

	ДОЛАСЦИ			НОЋЕЊА			I - V 2023
	I - V 2022	I - V 2023	Индекси I - V 2023 I - V 2022	I - V 2022	I - V 2023	Индекси I - V 2023 I - V 2022	Структура ноћења %
<b>УКУПНО</b>	<b>459.345</b>	<b>566.207</b>	<b>123,3</b>	<b>1.001.023</b>	<b>1.202.826</b>	<b>120,2</b>	<b>100,0</b>
Хотели и сличан смјештај	443.792	547.653	123,4	943.896	1.144.066	121,2	95,1
Одмаралишта и слични објекти за краћи одмор	10.592	12.196	115,1	23.827	25.670	107,7	2,1
Кампови и простори за кампирање	2.230	3.180	142,6	3.913	5.305	135,6	0,4
Остали смјештај	2.731	3.178	116,4	29.387	27.785	94,5	2,3
<b>Домаћи туристи</b>	<b>197.995</b>	<b>198.399</b>	<b>100,2</b>	<b>410.933</b>	<b>396.951</b>	<b>96,6</b>	<b>33,0</b>
Хотели и сличан смјештај	189.275	189.832	100,3	372.038	364.812	98,1	30,3
Одмаралишта и слични објекти за краћи одмор	6.114	6.054	99,0	11.593	10.735	92,6	0,9
Кампови и простори за кампирање	284	214	75,4	723	297	41,1	0,0
Остали смјештај	2.322	2.299	99,0	26.579	21.107	79,4	1,8
<b>Страни туристи</b>	<b>261.350</b>	<b>367.808</b>	<b>140,7</b>	<b>590.090</b>	<b>805.875</b>	<b>136,6</b>	<b>67,0</b>
Хотели и сличан смјештај	254.517	357.821	140,6	571.858	779.254	136,3	64,8
Одмаралишта и слични објекти за краћи одмор	4.478	6.142	137,2	12.234	14.935	122,1	1,2
Кампови и простори за кампирање	1.946	2.966	152,4	3.190	5.008	157,0	0,4
Остали смјештај	409	879	214,9	2.808	6.678	237,8	0,6

<sup>1)</sup> Класификација дјелатности Босне и Херцеговине БиХ 2010

## МЕТОДОЛОШКА ОБЈАШЊЕЊА

### Циљ статистичког истраживања

јесте праћење туристичке активности у комерцијалним смјештајним објектима и осигуравање међународно упоредивих података статистике туризма у БиХ у складу са важећом ЕУ регулатвом за статистику туризма.

### Јединице посматрања

су сви пословни субјекти/правна лица које су према главној делатности регистроване да обављају делатност пружања смјештаја (област 55 - КД БиХ 2010), физичке особе и домаћинства која изнајмљују смјештајне објекте туристима. За потребе истраживања кориштена је Класификација делатности Босне и Херцеговине - КД БиХ 2010 која је у потпуности усађена са Европском класификацијом економских делатности НАЦЕ Рев.2.

### Обухват

сви пословни субјекти (предузећа, обртници, задруге, установе, удружења итд.) и њихове јединице у саставу који су према КД БиХ 2010 регистровани у гранама: 55.1 (хотели и сличан смјештај), 55.2 (одмаралишта и слични објекти за краћи одмор), 55.3 (кампови и простори за камповање), 55.9 (остали смјештај); здравствене установе у којима особе саме сnose накнаду за медицинску рехабилитацију односно свој боравак; пословни субјекти који се баве посредовањем у смјештају у смјештају гостију у: сељачким домаћинствима, кућама, камповима, апартманима и собама, које непосредно изнајмљују грађани/домаћинства. Цјелокупно подручје Босне и Херцеговине је обухваћено истраживањем.

### Извор и метода прикупљања

Подаци о туристичком промету (број долазака и ноћења туриста) и смјештајним капацитетима прикупљају се редовним мјесечним извјештајем (образац ТУ-11). Извјештаји се састављају на основу евиденција у књигама гостију, пружања смјештајних услуга туриста или само посредују у пружању тих услуга.

### Дефиниције

**Туризам** је активност лица која путују и бораве у мјестима ван своје уобичајене средине, не дуже од једне године, у било које сврхе укључујући пословне, разоноду или било коју личну сврху, осим у сврху запошљавања код пословног субјекта са сједиштем у мјесту посјета.

**Турист** је свако лице које у мјесту ван свог пребивалишта, проведе најмање једну ноћ у угоститељском или другом објекту за смјештај туриста, ради одмора или рекреације, здравља, студија, спорта, религије, породице, послова, јавних мисија или скупова.

**Пребивалиште** је мјесто у којем се лице настанило с намјером да у њему стално живи.

**Домаћи туриста** је свако лице са пребивалиштем у Босни и Херцеговини која у неком мјесту у Босни и Херцеговини ван мјеста свог пребивалишта проведе најмање једну ноћ у угоститељском или другом објекту за смјештај туриста.

**Страни туриста** је свака особа са пребивалиштем изван Босне и Херцеговине која привремено борави у Босни и Херцеговини и проведе најмање једну ноћ у угоститељскоме или другом објекту за смјештај туриста.

### Симболи

- нема појаве

0,0 податак је мањи од 0,05 употријебљене јединице мјере

Публикује Агенција за статистику Босне и Херцеговине, 71000 Сарајево, Зелених беретки 26

Телефон: +387 (33) 911 911 | Телефакс: +387 (33) 220 622

Електронска пошта: [бхас@бхас.гов.ба](mailto:бхас@бхас.гов.ба) | Интернетска страница: [www.бхас.гов.ба](http://www.бхас.гов.ба)

Одговорне особе:

Велимир Јукић, Помоћник директорице за пословне статистике

Весна Ђужић, Директорица

Саопћење приредили: Азра Бандер Демировић и Мирза Агић



Размислите о очувању животне средине прије штампања документа.  
Please consider the environment before printing this document.