

BOSNA I HERCEGOVINA  БОСНА И ХЕРЦЕГОВИНА

AGENCIJA ZA STATISTIKU BOSNE I HERCEGOVINE
АГЕНЦИЈА ЗА СТАТИСТИКУ БОСНЕ И ХЕРЦЕГОВИНЕ
AGENCY FOR STATISTICS OF BOSNIA AND HERZEGOVINA

STATISTIČKI BILTEN
СТАТИСТИЧКИ БИЛТЕН
STATISTICAL BULLETIN

6

2003



Izdaje i tiska: Agencija za statistiku Bosne i Hercegovine, Bosna i Hercegovina, Sarajevo,
Trg Bosne i Hercegovine 1

Publisher: *Agency for Statistics of Bosnia and Herzegovina, Bosnia and Herzegovina,
Sarajevo, Trg Bosne i Hercegovine 1*

Printed by: *Agency for Statistics of Bosnia and Herzegovina*

Odgovara: Poslovodni odbor

Editor: *Management Board*

Tablice pripremila: Nataša Lučić, ekspert

Dijana Mlikota, ekspert

Tables prepared by: *Mrs Nataša Lučić, an expert in statistics*

Mrs Dijana Mlikota, an expert in statistics

Tehnički urednik: Nataša Lučić

Design and pre-press: *Mrs Nataša Lučić*

Izrada grafikona: Nataša Lučić

Dijana Mlikota

Graphs prepared by: *Mrs Nataša Lučić*

Mrs Dijana Mlikota

Molimo korisnike Biltena da prilikom uporabe podataka navedu izvor

Users are kindly requested to mention data source

BOSNA I HERCEGOVINA

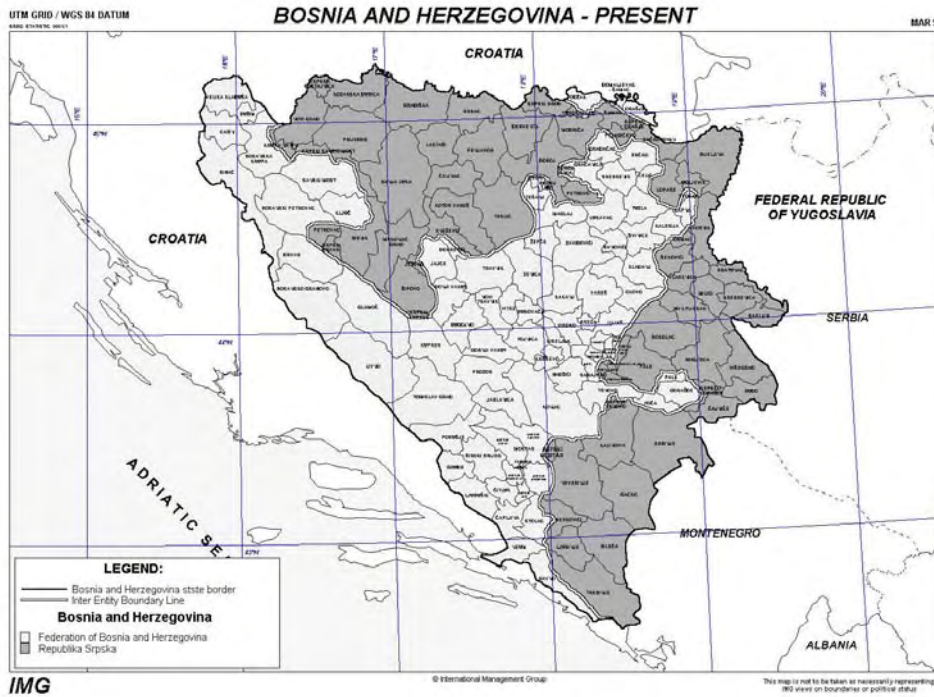
BOSNIA AND HERZEGOVINA

AGENCIJA ZA STATISTIKU BOSNE I HERCEGOVINE
AGENCY FOR STATISTICS OF BOSNIA AND HERZEGOVINA

STATISTIČKI BILTEN 6
STATISTICAL BULLETIN

- NACIONALNI RAČUNI -
NACIONAL ACCOUNT

SARAJEVO, DECEMBAR/DECEMBER 2003 . GODINE



^{*)} Objavljeno uz saglasnost International Management Group / *Published with agreeable to International Management Group*

OPŠTI PODACI O BOSNI I HERCEGOVINI

Službeni naziv: Bosna i Hercegovina (B i H)

Geografska lokacija: Bosna i Hercegovina se nalazi na zapadnom dijelu Balkanskog poluotoka

Pogranične zemlje: Srbija i Crna Gora na istoku, Republika Hrvatska na sjeveru, zapadu i jugu.

Administrativna podjela: BiH je podjeljena na dva entiteta: Federaciju Bosne i Hercegovine (FBiH) i Republiku Srpsku (RS) i distrikt Brčko.

Entitetska struktura: FBiH je administrativno podjeljena na 10 kantona-županija. Kantoni-županije su podjeljeni na općine. Na području FBiH je 85 općina.

Republika Srpska je administrativno podjeljena na 62 općine. Grad Brčko je zasebna administrativna jedinica - Distrikt.

Površina:

Bosna i Hercegovina ukupno pokriva	51 209,2 km ²
Kopno	51 197 km ²
More	12,2 km ²

Klima: Pretežno kontinentalna, mediteranska na jugu

Broj stanovnika: Procjena prisutnog stanovništva (30. 06. 2002) 3.828.397

Struktura stanovnika: Bošnjaci, Hrvati i Srbi i pripadnici ostalih naroda

Glavni grad: Sarajevo

Službeni jezici: Bosanski, Hrvatski i Srpski (bosanski, i hrvatski se pišu latiničnim pismom, a srpski se piše ćiriličnim pismom).

Zvanična valuta: Konvertibilna marka (KM), (1KM = 0,511292 Euro)

GENERAL DATA ABOUT BOSNIA AND HERZEGOVINA

Official name: Bosnia and Herzegovina (BiH)

Geographical location: Bosnia and Herzegovina is situated in the west part of the Balkan Peninsula

Border countries: Serbia and Montenegro on the east, Republic of Croatia on the north, west and south

Administrative distribution: B&H is divided on two entities: Federation of Bosnia and Herzegovina (FB&H) and Republika Srpska (RS) and district Brčko

Entity's structure: FB&H is administratively divided on 10 cantons/districts. These cantons/districts are divided into municipalities. There are 85 municipalities in Fed. BiH. The Republika Srpska is administratively divided into 62 municipalities. The city Brčko is a separated administrative unit -District.

Surface:

Bosnia and Herzegovina covers totally	51 209,2 km ²
Land	51 197 km ²
Inland	12,2 km ²

Climate: In the majority continental, mediterranean on south

Number of habitants: Estimation of current population (30. 06. 2002) 3.828.397

The structure of population: Muslims, Croats, Serbs and other participants of others nations

Capital city: Sarajevo

Official languages: Bosnian, Croatian and Serbian (Bosnian, and Croatian are written on Alphabet, and Serbian are written on Cyrillic).

Official value: Konvertible mark (KM), (1KM = 0,511292 Euro)

BOSNA I HERCEGOVINA

BOSNIA AND HERZEGOVINA

NACIONALNI RAČUNI

BRUTO DOMAĆI PROIZVOD ZA BOSNU I HERCEGOVINU

NATIONAL ACCOUNTS

GROSS DOMESTIC PRODUCT FOR BOSNIA AND HERZEGOVINA

1997 - 2002

SADRŽAJ CONTENTS

Uvod.....	12
<i>Introduction</i>	<i>13</i>
Metodološka objašnjenja.....	14
<i>Notes on methodology.....</i>	<i>19</i>
Bruto domaći proizvod za Bosnu i Hercegovinu (1997-2002) - Tabele.....	24
<i>Gross domestic product for Bosnia and Herzegovina (1997-2002) - Tables</i>	
1. Nivo obrade podataka Bosna i Hercegovina / Data processing level Bosnia and Herzegovina	
1.0 Bruto domaći proizvod za Bosnu i Hercegovinu, tekuće cijene (1997-2002).....	26
<i>Gross domestic product for Bosnia and Herzegovina, current prices (1997-2002)</i>	
1.1 BiH – Račun proizvodnje, Bruto domaći proizvod na bazi dodane vrijednosti, 2002.....	28
<i>BH – Production account, Gross domestic product by value added, 2002</i>	
1.2 BiH – % međufazne potrošnje i dodane vrijednosti u bruto proizvodnji, 2002.....	29
<i>BH - % of intermediate consumption and value added in output, 2002</i>	
1.3 BiH – Račun proizvodnje, Bruto domaći proizvod na bazi dodane vrijednosti, 2001.....	30
<i>BH – Production account, Gross domestic product by value added, 2001</i>	
1.4 BiH – % međufazne potrošnje i dodane vrijednosti u bruto proizvodnji, 2001.....	31
<i>BH - % of intermediate consumption and value added in output, 2001</i>	
1.5 Bruto dodana vrijednost i bruto domaći proizvod za BiH, entitete i BDs, 2002.....	32
<i>Gross value added and Gross domestic product for BH, entities and BDs, 2002</i>	
1.6 Bruto dodana vrijednost i bruto domaći proizvod za BiH, entitete i BDs, 2001.....	33
<i>Gross value added and Gross domestic product for BH, entities and BDs, 2001</i>	
1.7 Dodana vrijednost po djelatnostima i bruto domaći proizvod za 2002, Struktura (%).....	34
<i>Value added by branches and Gross domestic product for 2002, Structure (%)</i>	
1.8 Dodana vrijednost po djelatnostima i bruto domaći proizvod za 2001, Struktura (%).....	35
<i>Value added by branches and Gross domestic product for 2001, Structure (%)</i>	
1.9 Indeksi bruto dodane vrijednosti i bruto domaćeg proizvoda, 2002/2001.....	36
<i>Indices of Gross value added and Gross domestic product, 2002/2001</i>	
1.10 Godišnje stope rasta bruto dodane vrijednosti i bruto domaćeg proizvoda, 2002.....	37
<i>Annual growth rates Gross value added and Gross domestic product, 2002</i>	

SADRŽAJ (nastavak)
CONTENTS (continuation)

2. Nivo obrade podataka Federacija BiH / Data processing level Federation of BH

- 2.1 FBiH - Račun proizvodnje, Bruto domaći proizvod na bazi dodane vrijednosti, 2002 38
FBH – Production account, Gross domestic product by value added, 2002
- 2.2 FBiH – % međufazne potrošnje i dodane vrijednosti u bruto proizvodnji, 2002..... 39
FBH - % of intermediate consumption and value added in output, 2002
- 2.3 FBiH – Račun proizvodnje, Bruto domaći proizvod na bazi dodane vrijednosti, 2001 40
FBH – Production account, Gross domestic product by value added, 2001
- 2.4 FBiH – % međufazne potrošnje i dodane vrijednosti u bruto proizvodnji, 2001 41
FBH - % of intermediate consumption and value added in output, 2001

3. Nivo obrade podataka Republika Srpska / Data processing level Republika Srpska

- 3.1 RS - Račun proizvodnje, Bruto domaći proizvod na bazi dodane vrijednosti, 2002 42
RS - Production account, Gross domestic product by value added, 2002
- 3.2 RS - % međufazne potrošnje i dodane vrijednosti u bruto proizvodnji, 2002..... 43
RS - % of intermediate consumption and value added in output, 2002
- 3.3 RS - Račun proizvodnje, Bruto domaći proizvod na bazi dodane vrijednosti, 2001 44
RS - Production account, Gross domestic product by value added, 2001
- 3.4 RS - % međufazne potrošnje i dodane vrijednosti u bruto proizvodnji, 2001..... 45
RS - % of intermediate consumption and value added in output, 2001

4. Nivo obrade podataka Brčko Distrikt / Data processing level Brčko Distrikt

- 4.1 BDs - Račun proizvodnje, Bruto domaći proizvod na bazi dodane vrijednosti, 2002 46
BDs - Production account, Gross domestic product by value added, 2002
- 4.2 BDs - % međufazne potrošnje i dodane vrijednosti u bruto proizvodnji, 2002..... 47
BDs - % of intermediate consumption and value added in output, 2002
- 4.3 BDs - Račun proizvodnje, Bruto domaći proizvod na bazi dodane vrijednosti, 2001 48
BDs - Production account, Gross domestic product by value added, 2001
- 4.4 BDs - % međufazne potrošnje i dodane vrijednosti u bruto proizvodnji, 2001 49
BDs - % of intermediate consumption and value added in output, 2001

KRATICE I ZNAKOVI

U statističkim tabelama primjenjeni su slijedeći znakovi:

-	nema pojave
...	ne raspolaže se podatkom
0	podatak je manji od 0,5 od date jedinice mjere
()	nepotpun, nedovoljno provjeren, odnosno procijenjen podatak
*	ispravljen podatak
Φ	prosjeak
AV	prosjeak
1)	oznaka za napomenu ispod tablice
Δ	promjena
(BiH)	statistički podaci na razini Bosne i Hercegovine
(Fed)	statistički podaci na razini Federacije
(RS)	statistički podaci na razini Republike Srpske
CV	koeficijent varijacije
KM	konvertibilna marka, zvanična valuta u BiH
JKD	Jugoslovenska klasifikacija ekonomskih aktivnosti
EUROSTAT	Statistički ured Europske Unije
CIF	(<i>Cost, Insurance, Freight</i>) troškovi, osiguranje, prijevoz-vrijednost za uvoz
FOB	(<i>Free On Board</i>) franko do broda-vrijednost za izvoz
SITC	(<i>Standard International Trade Classification</i>) standardna međunarodna klasifikacija trgovine
USD	američki dolar

ABBREVIATIONS AND SYMBOLS

In statistical tables we have following signs

-	no entry
...	data not available
0	value is less than 0,5 of the unit of measure being used
()	uncomplete, not reliable, estimated data
*	corrected data
Φ	average
AV	average
1)	indicates note beneath table
Δ	change
(BiH)	state level statistics
(Fed)	Federation level statistics
(RS)	Republic Srpska level statistics
CV	coefficient of variation
KM	convertible currency (mark), official currency of B&H
JKD	Yugoslavian classification of economic activities

U V O D
INTRODUCTION

UVOD

Bilten "Nacionalni racuni - Bruto domaci proizvod za Bosnu i Hercegovinu" uraden je u okviru redovnih aktivnosti Agencije za statistiku Bosne i Hercegovine na agregiranju i publikovanju podataka za nivo Bosne i Hercegovine. Podaci predstavljeni u Biltenu rezultat su zajednickog rada Agencije za statistiku Bosne i Hercegovine, Federalnog zavoda za statistiku, Republickog zavoda za statistiku Republike Srpske i Statistickog biroa Brcko Distrikta.

Aktivnosti na izradi nacionalnih racuna u Bosni i Hercegovini, u skladu sa konceptom i preporukama medunarodnog Sistema nacionalnih racuna (SNA) i Evropskog sistema racuna (ESA), otpocele su u oba entitetska zavoda za statistiku prije više godina, kao jedna od najznacajnijih novina u statistickom sistemu i kao osnovno podrucje razvoja statistike prema zahtjevima tr•išne ekonomije. U ove poslove ukljucila se i Agencija za statistiku Bosne i Hercegovine, nakon osnivanja, a potom i Statisticki biro Brcko Distrikta.

Sistem nacionalnih racuna, predviden i preporucen ovim konceptom, je sveobuhvatan okvir koji na konzistentan nacin omogucava suceljavanje informacija izvedenih iz razlicitih izvora i povezivanje podataka razlicitih sektora ekonomije. Cilj je da se povezivanjem medusobno uporedivih pokazatelja dobije cjelovita slika o tome šta se dogada u ekonomiji jedne zemlje.

Prikazivanje podataka unutar takvog okvira ima mnoge komparativne prednosti u programiranju statistickog sistema i utvrdivanju standarda za pojedine statistike. Na taj nacin se povecava analiticka uporedivost podataka proizvedenih u razlicitim statistikama.

U Bosni i Hercegovini je realizovana samo pocetna faza primjene te metodologije - izvođenje Godišnjeg obracuna bruto domaceg proizvoda po proizvodnoj metodi u tekucim cijenama. Rad na daljnoj primjeni ovih preporuka zavisi od obima, kvaliteta i sadr•aja baznih statistickih podatka na kojima se sistem temelji, pa ce se saglasno tome i razvijati u narednom periodu. Krajnji zadatak je uvođenje i dosljedna primjena metodologije i preporuka SNA, što treba rezultirati zaokru•enim sistemom nacionalnih racuna za Bosnu i Hercegovinu.

Realizacija ovog zadatka ce potrajati više godina i neophodno ga je izvršavati po pojedinim fazama kroz saradnju statistickih institucija sa drugim institucijama u zemlji i relevantnim medunarodnim organizacijama.

Primjena medunarodnog sistema nacionalnih racuna veoma je slo•en i kompleksan posao. Potpuna primjena ove metodologije zavisi kako od razvijanja tr•išne ekonomije tako i od razvoja samog statistickog sistema. To znaci, da ce se Sistem nacionalnih racuna u Bosni i Hercegovini prilagodavati strukturi nacionalnih racuna u razvijenim zemalja br•e ili sporije u zavisnosti od toga kako se razvojno i organizaciono bude prilagodavao ekonomski sistem uslovima tr•išnog privredivanja.

Sarajevo, Decembar 2003.

Poslovodni odbor

INTRODUCTION

The Bulletin "National accounts - Gross domestic product for Bosnia and Herzegovina" was prepared within the framework of the regular activities of the Agency for Statistics of Bosnia and Herzegovina on the aggregation and publication of data at the level of Bosnia and Herzegovina. Data presented in the Bulletin represents result of the joint work of Agency for statistics of Bosnia and Herzegovina, the Federal office of statistics, Republika of Srpska Institute for statistics and Brcko District Bureau of statistics.

The activities on the construction of national accounts in BH, in accordance with the concept and the recommendations of the international System of National Accounts (SNA) and European system of accounts (ESA), commenced a few years ago in both entity institutes for statistics and represented one of the most significant innovations in the statistical system and basic component of statistical improvement to meet the needs of a market economy. The BH Agency for statistics started with the above-mentioned activities after establishment and the District Brcko was included later on.

The system of national accounts, as foreseen and recommended by this concept, gives a general framework, which, in a consistent and reliable manner enables comparison of information received from different sources and aggregation of data from different economy sectors. The system aims at creating an overall picture about the state of economy in a country through aggregation of comparable indicators.

The presentation of data within this framework offers many comparative advantages in programming statistical system and defining standards for particular statistical sectors. To this end, the analytical comparability of data produced by different statistics will be improved.

In Bosnia and Herzegovina, the initial phase in applying this methodology has been achieved so far - the annual calculation of the gross domestic product, according to the production method, in current prices. Activities on further application of these recommendations depend on volume, quality and content of initial statistical data the system is based on and accordingly, reflect its future development. The utmost task means introduction and consistent application of SNA methodology and recommendations in order to arrive at a comprehensive system of national accounts for Bosnia and Herzegovina.

The implementation of these tasks will take several years. However, they have to be carried out by phases and through co-operation established between statistical institutions and other relevant institutions in the country and international organizations.

The application of the international system of national accounts is a very complex task. The complete application of this methodology in BH depends on development of market economy as well as on development of the statistical system itself. Given that, the System of National Accounts in Bosnia and Herzegovina will be harmonized with the national accounts systems of developed countries sooner or later depending on how the economic system in terms of development and organization reacts to conditions dictated by market economy.

Sarajevo, December 2003.

Management Board

NACIONALNI RACUNI

Metodološka objašnjenja

Bruto domaći proizvod na bazi dodane vrijednosti u tekucim cijenama

Opšte napomene

U obracunu Bruto domaćeg proizvoda za Bosnu i Hercegovinu i entitete primjenjuje se metodologija Ujedinjenih nacija "Sistem nacionalnih racuna" - SNA 1993 i njena evropska verzija "Evropski sistem nacionalnih racuna" - ESA '95.

Obracun Bruto domaćeg proizvoda, u skladu sa SNA / ESA metodologijom, radi se u Bosni i Hercegovini od 1996 godine. Za ratne godine, 1992-1995, ne postoje pouzdane procjene Bruto domaćeg proizvoda. Do 1991 godine Bosna i Hercegovina, kao i sve druge republike bivše Jugoslavije, vršila je obracun nacionalnih racuna po konceptu materijalne proizvodnje.

Po SNA / ESA metodologiji u Bruto domaćem proizvodu su obuhvaceni rezultati svih aktivnosti proizvodnje dobara i usluga. Ovaj koncept obracuna poznat je kao širi koncept obracuna proizvodnje. U obracun se, pored materijalne proizvodnje i usluga vezanih za proizvodnju, uključuju i sve druge djelatnosti kao što su: bankarstvo i finansijske usluge; usluge osiguranja; usluge obrazovanja, zdravstva i socijalnog osiguranja; usluge državne administracije (odbrana, javni red, sigurnost i dr.); netržišne usluge, licne usluge, kao i sve vrste neprofitnih usluga.

Za izvođenje obracuna Bruto domaćeg proizvoda, za BiH i entitete, koriste se raspoloživi statistički podaci poslovnih subjekata (preduzeca, banaka, osiguravajućih društava, ustanova, organa uprave i ostalih subjekata) koji su rezidentni na prostoru Bosne i Hercegovine, kao i podaci o poljoprivrednoj i nepoljoprivrednoj proizvodnji (gazdinstva i radnje) koja se obavlja u okviru domaćinstva.

Obracun se izvodi na osnovu podataka poslovnih subjekata registrovanih i raspoređenih prema Klasifikaciji djelatnosti, koja je uskladena sa evropskom klasifikacijom NACE - Rev. 1. Ova Klasifikacija djelatnosti primjenjuje se u statističkim institucijama u BiH već više godina. Poslovni subjekti su, za sada, za obracun BDP-a grupisani u područja djelatnosti kao institucionalne jedinice, prema sjedištu i prethodnoj djelatnosti, a ne prema jedinicama homogene aktivnosti (jedinice u sastavu), što treba dostići u narednom periodu. Prije implementacije nove Klasifikacije djelatnosti procjene nacionalnih racuna radene su prema Jedinствenoj klasifikaciji djelatnosti (JKD), korištenoj u statističkom sistemu bivše Jugoslavije.

Na osnovu obracunateg ukupnog bruto domaćeg proizvoda u tekucim cijenama, prosječnog godišnjeg kursa Centralne banke Bosne i Hercegovine za američki dolar i euro, te procijenjenih podataka o broju ukupnog stanovništva sredinom godine za BiH, izracunava se bruto domaći proizvod u američkim dolarima i eurima, ukupno i po stanovniku.

Posebne napomene korisnicima podataka

Korisnicima podataka elimo skrenuti pa•nju na cinjenice koje mogu biti korisne za razumjevanje sadr•aja i obima pojedinih agregata prezentiranih u Biltenu.

Obracun Bruto domaceg proizvoda izvodi se na osnovu postojećih izvora podataka, kao i na osnovu podataka dobivenih iz zvaničnih statističkih istra•ivanja koja provode statističke institucije. Medutim, broj i sadr•aj statističkih istra•ivanja koja se provode ne zadovoljava potrebe statističara nacionalnih racuna, da odgovore zahtjevima doslijedne i potpune primjene pomenutih medunarodnih metodologija.

Podaci prezentirani u ovom Biltenu su preliminarnog karaktera i mogu biti izmjenjeni i dopunjeni, kao rezultat nastojanja statističara da poboljšaju njihov kvalitet, obuhvat i medunarodnu uporedivost. Postoji nekoliko va•nih i prioriternih pitanja i zadataka na kojima statističari, za sada, eksperimentalno rade, ali za ozbiljniji rad i potpunije rezultate neophodno je provesti dodatna statistička istra•ivanja ili anketa.

Od 2000 godine egzistira Brcko Distrikt, kao posebna administrativna cjelina. Obracun dodane vrijednosti po djelatnostima za 2002 i 2001 uraden je na bazi prikupljenih i obradenih podataka od strane Statistickog biroa Brcko Distrikta.

Podaci o dodanoj vrijednosti za Institucije Bosne i Hercegovine prikupljeni su i obradeni, posebno, u Agenciji za statistiku BiH. Dobiveni rezultati su zatim raspoređeni u entitetske obracune, prema dogovoru, po istom principu koji se primjenjuje za finansiranje rada institucija BiH iz bud•eta entiteta, tj. 2/3 u rezultate Federacije BiH i 1/3 u rezultate Republike Srpske. Obzirom da Brcko Distrikt, do sada, nije finansirao rad institucija BiH podaci za Brcko nisu korigovani na ovaj nacin. Mnogo primjereniji kriterij za raspoređivanje rezultata rada zajedničkih institucija u entitetske obracune bio bi broj stanovnika, ali BHAS radi procjenu broja stanovništva samo za nivo BiH ukupno.

Zbog nedostatka pouzdanih podataka za izvođenje procjena u obracun Bruto domaceg prizvoda nije ukljucena vrijednost neobuhvacenih ekonomskih aktivnosti (siva ekonomija, skrivene, ilegalne aktivnosti i sl.), kao ni procjena vrijednosti indirektno mjerenih usluga stanovanja u kucama i stanovima nastanjenim njihovim vlasnicima. Prema SNA / ESA metodologiji ove stavke ulaze u granicu proizvodnje, tj. trebaju se ukljuciti u obracun i rasporediti u djelatnosti u kojima se pojavljuju. U BiH, do sada, nisu provedena posebna istra•ivanja o neobuhvacenim ekonomskim aktivnostima, niti postoje podaci o broju i strukturi stambenih jedinica nastanjenih samim vlasnicima, prema lokaciji i karakteristikama.

U javnosti postoje, veoma razlicite, nezvanicne ocjene velicine ovih pojava, ali one ne mogu biti relevantan osnov za statističke procjene. Slu•beno se problem statističkog pracenja, mjerenja i obuhvata neregistrovanih ekonomskih aktivnosti i imputirane stambene rente mo•e riješiti jedino prikupljanjem dodatnih podataka i informacija, kao i na osnovu posebnih, strucnih metoda procjene.

U statističkim institucijama u BiH se poduzimaju određeni, eksperimentalni radovi, u vezi sa unapredenjima procjena za pomenute stavke, ali je ta aktivnost u pocetnoj fazi, jer nedostaju potrebni resursi. Svakako, rad na podešavanju Bruto domaceg prizvoda za velicine neobuhvacenih ekonomskih aktivnosti i imputirane stambene rente mora imati visok prioritet u kratkorocnim statističkim planovima. Nakon što statističke institucije provedu odgovarajuca istra•ivanja, dobiju rezultate i obave strucne procjene i analize imaju obavezu da dobivene rezultate naknadno ukljuce u ranije obrade po sektorima i godinama.

Bruto domaci proizvod za BiH i entitete, predstavljen u ovom Biltenu, uraden je po proizvodnom metodu, na bazi dodane vrijednosti, u tekucim cijenama. SNA/ESA metodologija preporucuje obracun BDP-a po tri metode i medusobno poredenje dobivenih rezultata. Za BiH bi bilo posebno važno da se uradi obracun BDP-a po rashodnoj metodi, a na osnovu drugih, nezavisnih, izvora podataka i anketa, jer bi razlika u rezultatima trebala ukazati na velicinu neobuhvacenih ekonomskih aktivnosti u dosadašnjem obracunu.

Sistem nacionalnih racuna, Racun proizvodnje i obracun Bruto domaceg proizvoda

Sistem nacionalnih racuna je integrisani skup makroekonomskih racuna i bilansnih šema, zasnovanih na medunarodno dogovorenim pojmovima, definicijama, klasifikacijama i racunovodstvenim pravilima.

Ovaj sistem obuhvata slijedece racune: 1) Tekuce racune (racun proizvodnje i racun stvaranja, raspodjele i upotrebe dohotka), 2) Racune akumulacije (kapitalni racun, finansijski racun i racun ostalih promjena u aktivni i 3) Bilanse.

U statistickim institucijama u Bosni i Hercegovini primjena SNA/ESA metodologije je na pocetku i sada se radi Racun proizvodnje (prvi u nizu racuna) i izvodi obracun Bruto domaceg proizvoda na bazi dodane vrijednosti u tekucim cijenama. Nedovoljan broj osnovnih podataka i neuskladenost statistickih pokazatelja proizvedenih u drugim statistickim oblastima sa medunarodnim preporukama su osnovni problemi koji limitiraju dalje unapredenja statistike nacionalnih racuna i implementaciju SNA/ESA metodologije.

Racunom proizvodnje prikazuju se rezultati proizvodnih aktivnosti po pojedinim djelatnostima i sektorima. Osnovne stavke u racunu proizvodnje su: bruto vrijednost proizvodnje, medufazna potrošnja i bruto dodana vrijednost kao njihova razlika i rezultat proizvodnih aktivnosti. Bruto dodana vrijednost u sebi sadrži: sredstva zaposlenih, bruto poslovni višak ili mješoviti dohodak i ostale poreze na proizvodnju.

Bruto domaci proizvod je osnovni makroekonomski agregat racuna proizvodnje i može se izracunati pomocu tri pristupa i to: 1) proizvodni pristup, 2) rashodni pristup i 3) dohodovni pristup.

Prema proizvodnom pristupu Bruto domaci proizvod je zbir bruto dodanih vrijednosti stvorenih u svim djelatnostima (obracunatih u baznim cijenama), koji se koriguje za neto poreze na proizvode i indirektno mjerene usluge finansijskog posredovanja.

Prema rashodnom pristupu Bruto domaci proizvod je zbir: a) finalne potrošnje (potrošnja domacinstava, neprofitnih institucija koje služe domacinstvima i vladina potrošnja), b) bruto investicija (bruto investicije u stalna sredstva, promjene u stanju zaliha i neto nabavke dragocjenosti) i c) neto izvoza roba i usluga (izvoz roba i usluga manje uvoz roba i usluga).

Prema dohodovnom pristupu bruto domaci proizvod je zbir potrošnje fiksnog kapitala, sredstava zaposlenih, neto poreza na proizvodnju i izvoz i poslovnog viška i mješovitog dohotka.

Definicije osnovnih elemenata Racuna proizvodnje i Bruto domaceg proizvoda

Bruto vrijednost proizvodnje se definiše kao tržišna vrijednost svih proizvedenih roba i usluga koje proizvedu rezidentni proizvođači tokom obracunskog razdoblja.

Razlikuju se tri kategorije proizvodnje: a) tržišna proizvodnja, b) proizvodnja za vlastitu finalnu upotrebu i c) ostala netržišna proizvodnja.

Bruto vrijednost proizvodnje se obračunava po dva osnovna metoda, kao vrijednost proizvodnje ili kao suma troškova nastalih u toku proizvodnje. Proizvodna metoda se uglavnom primjenjuje za proizvođače roba i usluga koji su tržišno orijentisani. Bruto vrijednost proizvodnje, dobivena po ovoj metodi predstavlja tržišnu vrijednost proizvedenih dobara i usluga. Metoda troškova se uglavnom primjenjuje za institucionalne jedinice sektora države i ostale neprofitne institucije. Bruto vrijednost proizvodnje za ove jedinice izračunava se kao zbir međufazne potrošnje i bruto dodane vrijednosti.

Međufazna potrošnja, po nabavnim cijenama, je vrijednost proizvoda i usluga koje se transformišu, koriste i troše u procesu proizvodnje. Međufazna potrošnja obuhvata: a) troškove sirovina i materijala, b) troškove energije i rezervnih dijelova, c) troškove usluga i d) ostale troškove poslovanja.

Međufazna potrošnja predstavlja vrijednost roba i usluga iskorištenih kao input tokom procesa proizvodnje, isključujući fiksnu imovinu čija se potrošnja registruje kao potrošnja fiksnog kapitala. Proizvodi korišteni za međufaznu potrošnju se evidentiraju i vrednuju u vrijeme kada ulaze u proces proizvodnje.

Dodana vrijednost, kao povećanje vrijednosti proizvodnje jednaka je razlici između bruto vrijednosti proizvodnje i međufazne potrošnje. Dodana vrijednost za institucionalne jedinice iskazuje se prema baznim (osnovnim) cijenama, tj. cijenama koje ne obuhvataju poreze na proizvode, a obuhvataju subvencije na proizvode.

Bruto domaći proizvod, po tržišnim cijenama, jednak je zbiru bruto dodanih vrijednosti po djelatnostima uz uključivanje u obračun, na nivou ukupne ekonomije, stavki koje nisu rasporedene po djelatnostima, a to su: a) usluge finansijskog posredovanja indirektno mjerene (FISIM) i b) porezi na proizvode i usluge minus subvencije na proizvode i usluge.

Kada se od Bruto domaćeg proizvoda odbije potrošnja fiksnog kapitala dobije se Neto domaći proizvod.

Porezi na proizvode i usluge su porezi koji se plaćaju po proizvedenom ili prosljedenom dobru i usluzi. Ovdje spadaju svi porezi na proizvode i uvozne obaveze, porez na promet roba i usluga, posebni porezi na naftne derivate, cigarete, alkohol, igre na sreću i sl.

Subvencije na proizvode i usluge su nepovratna plaćanja državnih institucija tržišnim proizvođačima namijenjena za proizvodni proces preduzeća ili za prodaju ili izvoz proizvoda.

FISIM (usluge finansijskog posredovanja indirektno mjerene) predstavlja vrijednost usluga finansijskog posredovanja koje se izračunavaju indirektno. FISIM se izračunava kao razlika između potraživanja po kamatama (aktivne kamate) i obaveza po kamatama (pasivne kamate) za institucionalne jedinice finansijskog posredovanja.

Potrošnja fiksnog kapitala predstavlja vrijednost iskorištenih stalnih sredstava, u toku obracunskog perioda, koja se u procesu proizvodnje prenese na nove proizvode i usluge. U sistemu nacionalnih racuna svaka izravnavajuca stavka može se iskazati u bruto i neto izrazu. Iskazivanje u "bruto" izrazu znaci da nije oduzeta potrošnja fiksnog kapitala, dok "neto" iskazivanje znaci prikaz podatka nakon oduzimanja potrošnje fiksnog kapitala.

Sredstva zaposlenih obuhvacaju sva primanja zaposlenih u novcu i naturi, koja su zaposleni primili kao naknadu za svoj rad i sve uplate na ime socijalnog osiguranja zaposlenih.

Bruto poslovni višak je rezidualna kategorija dodane vrijednosti po djelatnostima, koja se dobije kada se bruto dodana vrijednost umanjuje za sredstva zaposlenih i neto ostale poreze na proizvodnju (od ostalih poreza na proizvodnju oduzmu se subvencije na proizvodnju).

Mješoviti dohodak je alternativni izraz za poslovni višak neinkorporiranih preduzeca u vlasništvu domacinstava, jer za njih nije moguće razdvojiti naknade po osnovu vlasništva od naknada po osnovu rada.

NATIONAL ACCOUNTS

Methodological Explanations

Gross domestic product based on the value added in current prices

General notes

In calculating the gross domestic product for BH and the entities the methodology of United Nations "System of National Accounts" - SNA 1993 and its European version "European System of national accounts" - ESA 95 is used.

The calculation of gross domestic product, in accordance with the SNA/ESA methodology, has been done in BH since 1996. For the war years, 1992-1995, there do not exist accurate estimations of the gross domestic product. Up to 1991, BH, as well as all other republics of former Yugoslavia, had been done their calculations of national accounts according to the concept of material production.

According to the SNA/ESA methodology, all production activities regarding goods and services have to be included in the gross domestic product. This measurement concept is known as the broader concept for calculating production. Apart from the material production and services related to the production, all other activities, such as: banking and financial services; insurance services; education services; health and social insurance; public administration services (defense, public order, security, etc.); non-market services, personal services, as well as all other types of non-profit services, are included in the calculation.

In order to determine the gross domestic product for BH and the entities, all available statistical data of the businesses (enterprises, banks, insurance societies, institutions, authority bodies and other subjects), which are residents in the territory of BH, as well as data regarding agricultural and non-agricultural production (holdings and shops) done within the household, are used.

The calculation is based on the data of business enterprises registered and allocated according to the Classification of activities, which has been harmonized with the European classification NACE - Rev.1. This classification of activities has been used in statistical institutions in BH for a few years now. The business enterprises are at present, for the GDP calculation, grouped, as institutional units, according to the areas of activities, according to the headquarters and main activity, and not according to the units of homogenous activity, which should be aimed for in the future. Before the implementation of a new classification of activities, the estimations of national accounts had been done according to the Unique Classification of Activities (JKD), used in the statistical system of former Yugoslavia.

Based on the calculated total gross domestic product in current prices, the average USD and Euro exchange rates of the Central Bank of BH, and the estimated data regarding the number of the total population in the middle of the year, the gross domestic product, in USD and Euro, for the whole population and per capita, had been calculated for BH.

Special reminders for data users

The attention of data users is drawn to some facts that could be useful in understanding the content and the size of the aggregates presented in the Bulletin.

The calculation of the gross domestic product has been determined based on the existing data sources, as well as based on official statistical surveys, which had been done in the statistical institutions. The number of and the content of the surveys do not yet satisfy the needs of the national accounts statisticians in order to meet the demands of full implementation of the above-mentioned international methodologies.

The data presented in this Bulletin are of a preliminary character and could be revised, as a result of the statisticians' goal of improving their quality, coverage and international comparability. There do exist some important questions and tasks, of the highest priority, which are already worked on experimentally by the statisticians. However, for more serious and complete results, it is necessary to carry out additional statistical researches or surveys.

Noting that Brcko District has existed as a separate administrative unit since 2000, estimate of total value added by activities and aggregates for 2000 and 2001 years were made on the basis of available data that were compiled and processed by the Brcko District Bureau of Statistics.

Data on value added for the Institutions of Bosnia and Herzegovina have been collected and compiled separately by Agency for Statistics of Bosnia and Herzegovina. The achieved results were allocated among the entity components of GDP according to the same principle that is applied for financing the work of Central BH institutions from entities' budgets, that is, 2/3 to the BH Federation and 1/3 to the Republic of Srpska. Since Brcko District have not finance the work of Central BH institutions, the data for Brcko have not been adjusted in this manner. The number of population would be a more appropriate criterion for allocating the data of Central institutions, but BHAS prepare only estimates of total population for BH.

Because of the lack of more reliable data for the completion of estimations, the value of non-observed economic activities (grey economy, hidden, illegal activities, etc.), as well as the value of the indirectly measured housing services in owner-occupied housing, have not been included into the calculation of the gross domestic product. According to the SNA/ESA methodology, these items should be included in the calculation and grouped according to the activities in which they appear. Up to now, there hasn't been carried out special surveys about non-observed economic activities in BiH, nor there are data according to the location, number and structure of owner-occupied housing units.

In the public domain, there exist very different unofficial assessments of the values of this phenomenon, but those cannot be a relevant basis for statistical estimations. Officially, the problem of statistical observations, measurement and coverage of non-registered economic activities and imputed rental can only be solved by using additional information and expert methods of estimation.

Certain experimental work had been done in the statistical institutions of BH in order to improve the estimations for the above-mentioned items, but since there is a lack of necessary resources, these activities are still in their starting phases. Of course, work on the adjustment of the gross domestic product to include the size of non-observed economic activities and imputed housing rental will be continued. Once the statistical institutions have done appropriate research and executed expert analysis and estimations, then the results will be included in the processing according to the sectors and years.

The gross domestic product for BiH and the entities presented in this bulletin had been calculated according to the production method, based on value added, in current prices. The SNA/ESA methodology recommends that the GDP be calculated according to three methods, and that the results be compared to one another. It would be especially important for BH if the calculation of GDP could be done according to the expenditure method, based on other, independent data sources and surveys. Difference between two estimates could be indicate the value of non observed economy in official estimate.

The national accounts system, Production account and the calculation of the Gross domestic product

The national accounts system is an integrated set of macroeconomic accounts and balance schemes, based on the internationally agreed concepts, definitions, classifications and accounting rules.

This system includes the following accounts: 1) Current accounts (the production account and the generation, allocation and use of income accounts), 2) Accumulation accounts (capital account, financial account and the other changes in the assets account) and 3) Balance sheets.

In the statistical institutions of BH, the implementation of SNA/ESA methodology is at the very beginning, so the production account (first in the sequence of accounts) is done and the gross domestic product is compiled based on value added in current prices. Insufficient data is the basic problem that limits further improvements in the statistics of national accounts and the implementation of this methodology.

The results of the production activities according to the particular activities and sectors are shown in the production account. The basic items in the production account are: the gross output, intermediate consumption and gross value added - as their derivation and result of the production activities. The gross value added consists of: compensation of employees, gross operating surplus or mixed income and other taxes on production.

Gross domestic product is the basic macroeconomic aggregate of the production account and can be calculated according to three approaches: 1) production approach, 2) expenditure approach, and 3) income approach.

According to the production approach, gross domestic product is the sum of gross value added generated in all activities, calculated according to basic prices and corrected for net taxes on products and for FISIM.

According to the expenditure approach, gross domestic product is the sum of: Final consumption (households, NPISH and general government consumption), Gross capital formation (gross fixed capital formation, changes in inventories and net acquisition of valuables) and the external balance of goods and services (exports of the goods and services less imports of goods and services).

According to the income approach, gross domestic product is the sum of the consumption of fixed capital, compensation of employees, net taxes on products and operating surplus or mixed income.

Definitions of basic elements of Production account and Gross domestic product

The gross output is defined as the market value of all produced goods and services that are generated by resident producers during an accounting period. There are three categories of production: a) market production, b) production for own final use and c) other non-market production. The gross output value is calculated according to two basic methods: as value of production or by the sum of the costs occurred during the process of production. The production method is mainly used for those producers of goods and services who are profit-oriented. The gross value of production, calculated according to this method, presents the market value of the produced goods and services. The costs method is mainly used for institutional units of the public sector and other non-profit institutions. The gross value of production for these units is calculated as the sum of intermediate consumption and gross value added.

Intermediate consumption, according to purchaser's prices, is the value of products and services that are transformed, used and spent in the production process. Intermediate consumption includes: a) costs of raw material and equipment, b) energy costs and spare parts, c) costs of services, d) other business costs. Intermediate consumption presents the value of goods and services used as input during the process of production, with the exception of fixed capital, which use is registered as the fixed capital consumption. The products used for intermediate production are registered and valued at the time they enter the production process.

Value added, as the increase in the value of production is equal to the difference between gross output and intermediate consumption. Value added for institutional units is expressed according to basic prices, that is prices that do not include taxes on products, but do include subsidies on products.

Gross domestic product, according to market prices, is equal to the sum of total value added according to activities, including, on the level of the total economy, items that have not been allocated according to the activities. These are indirectly measured services of financial intermediation (FISIM) and taxes on products and services minus the subsidies on products and services. When the consumption of fixed capital is subtracted from the gross domestic product, the result is net domestic product.

Taxes on products and services are taxes paid according to the produced or delivered goods and service. All taxes on products and import duties, turnover taxes, special taxes on oil derivatives, cigarettes, alcohol, lottery games, etc., fall under this category.

Subsidies on products and services are non-returnable payments of government institutions to market producers, provided for the production process of enterprises or for the sale or import of products.

FISIM (financial intermediation services indirectly measured) presents the value of services of financial intermediation, which are indirectly measured. FISIM is calculated as the difference between the claims according to interest (active interest) and obligations according to interest (passive interest) for the institutional units for financial intermediation.

Consumption of fixed capital is the value of used fixed capital, during an accounting period, which are used, during the process of production of new products and services. In the national accounts system, every aggregate is expressed in gross and net form. Expressing it in "gross" form means that the consumption of fixed capital had not been subtracted, while "net" form means that the data is shown after the consumption of fixed capital had been subtracted.

Compensation of employees includes all remuneration to employees, both in cash or in kind, that the employees receive in return for their work done, as well as all payments to the compulsory social security schemes of employees.

Gross operating surplus is a residual category of gross value added by the activities, that remain after reducing gross value added by compensation of employees and net other taxes on production (subsidies on production have been subtracted from other taxes).

Mixed income is an alternative term for the operating surplus of unincorporated enterprises owned by households, since it is impossible to separate their remuneration for work carried out from their profits as entrepreneur.

BRUTO DOMACI PROIZVOD ZA BOSNU I HERCEGOVINU - Tabele
GROSS DOMESTIC PRODUCT FOR BOSNIA AND HERZEGOVINA - Tables

1997 - 2002

RAZINA OBRADBE BOSNA I HERCEGOVINA
DATA PROCESING - LEVEL BOSNIA AND HERZEGOVINA

1.0 **Bruto domaći proizvod za Bosnu i Hercegovinu, tekuće cijene**
Gross domestic product for Bosnia and Herzegovina, current prices

	1997	1998	1999	2000	2001	2002
Bruto domaći proizvod, miliona KM / Gross domestic product, million KM						
Bosna i Hercegovina / Bosnia and Herzegovina	6752	7650	8604	9611	10480	11651
Brčko Distrikt / Brčko District ¹⁾	-	-	-	154	213	291
Federacija BiH / Federation of BH	4943	5606	6142	6723	7274	7943
Republika Srpska / Republic of Srpska	1809	2044	2462	2734	2993	3417
Bruto domaći proizvod, miliona USD / Gross domestic product, million USD						
Bosna i Hercegovina / Bosnia and Herzegovina	3894	4343	4691	4536	4795	5610
Bruto domaći proizvod, miliona EUR / Gross domestic product, million EUR						
Bosna i Hercegovina / Bosnia and Herzegovina	3424	3879	4399	4914	5358	5957
Bruto domaći proizvod po stanovniku, KM / Gross domestic product per capita, KM						
Bosna i Hercegovina / Bosnia and Herzegovina	1798	2094	2310	2542	2759	3044
Bruto domaći proizvod po stanovniku, USD / Gross domestic product per capita, USD						
Bosna i Hercegovina / Bosnia and Herzegovina	1037	1189	1259	1200	1263	1466
Bruto domaći proizvod po stanovniku, EUR / Gross domestic product per capita, EUR						
Bosna i Hercegovina / Bosnia and Herzegovina	912	1062	1181	1300	1411	1556
Stanovništvo, procjena sredinom godine, hilj / Population, mid year estimate, ' 000 ²⁾						
Bosna i Hercegovina / Bosnia and Herzegovina	3756	3654	3725	3781	3798	3828
Prosječni godišnji kurs KM / USD <i>Annual average exchange rate KM / USD ³⁾</i>	1,7341	1,7614	1,8343	2,1189	2,1856	2,0768
Prosječni godišnji kurs KM / EUR <i>Annual average exchange rate KM / EUR ³⁾</i>	1,9720	1,9720	1,9558	1,9558	1,9558	1,9558

¹⁾ Brčko Distrikt od 2000 godine egzistira kao posebna administrativna cjelina u BiH.
Brcko District exists as a separate administrative unit in BH, since 2000 year.

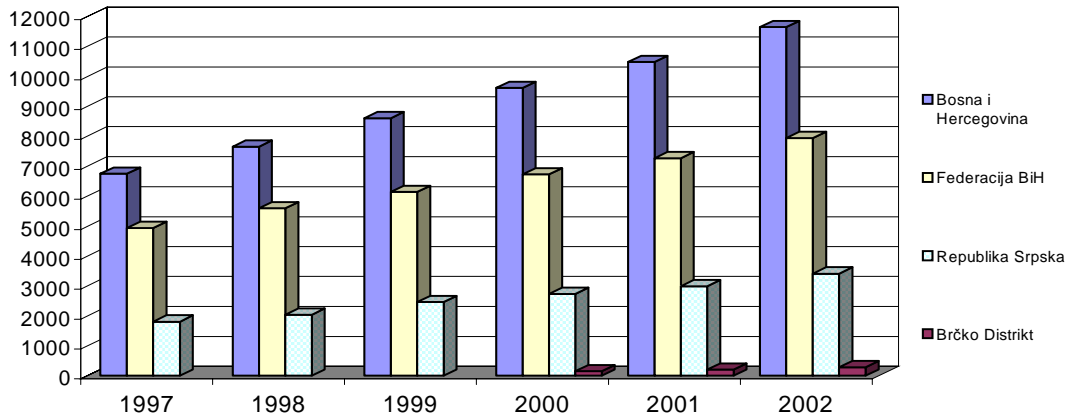
²⁾ Izvor: Bilteni Agencije za statistiku Bosne i Hercegovine
Sources: Bulletins of Agency for statistics of Bosnia and Herzegovina

³⁾ Izvor: Bilteni Centralne banke Bosne i Hercegovine
Sources: Bulletins of Central Bank of Bosnia and Herzegovina

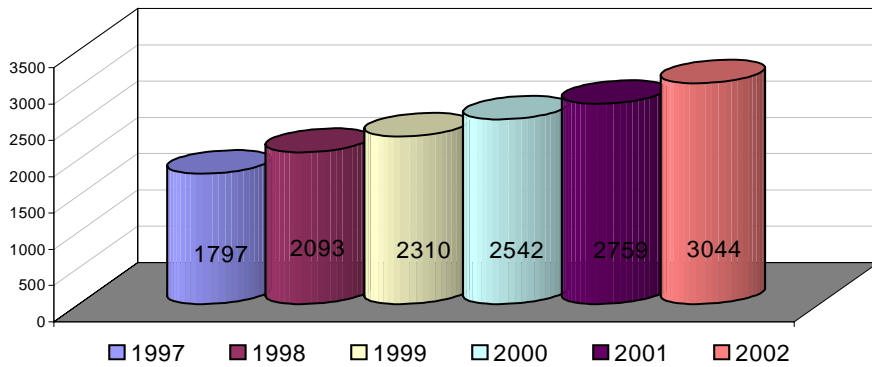
RAZINA OBRADJE BOSNA I HERCEGOVINA
DATA PROCESING - LEVEL BOSNIA AND HERZEGOVINA

Grafikoni / Chartes

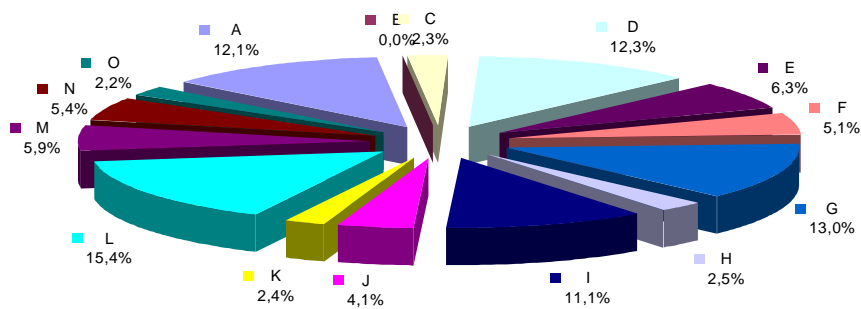
BDP za BiH, entitete i BDs po godinama, mln KM
GDP for BiH, entities and BDs by years, mln KM



BDP po stanovniku za BiH - KM
GDP per capita for BiH - KM



Struktura dodane vrijednosti u baznim cijenama po djelatnostima, 2002
Structure of value added at basic prices by activities, 2002



RAZINA OBRADE BOSNA I HERCEGOVINA
DATA PROCESING - LEVEL BOSNIA AND HERZEGOVINA

1.1 BiH - Račun proizvodnje - Bruto domaći proizvod na bazi dodane vrijednosti, 2002
BiH - Production account - Gross domestic product by value added, 2002

<i>tekuće cijene / current prices</i>				<i>000 KM</i>
Djelatnosti	Bruto prizvodnja <i>Output</i>	Međufazna potrošnja <i>Intermediate consumption</i>	Bruto dodana vrijednost <i>Gross value added</i>	<i>Activities</i>
A Poljoprivreda, lov i šumarstvo	2510640	1369285	1141355	<i>Agriculture, hunting and forestry</i>
B Ribarstvo	14396	12161	2235	<i>Fishing</i>
C Rudarstvo	499039	278082	220957	<i>Mining</i>
D Prerađivačka industrija	4577624	3415655	1161969	<i>Manufacturing industry</i>
E Snabdijevanje strujom, gasom i vodom	1277175	684883	592292	<i>Electricity, gas and water supply</i>
F Građevinarstvo	1572482	1090191	482291	<i>Construction</i>
Ukupno proizvodne aktivnosti	10451356	6850257	3601099	<i>Total basic activities</i>
G Veleprodaja i maloprodaja; popravka motornih vozila, motocikla i robe za ličnu upotrebu i domaćinstva	2405269	1180917	1224352	<i>Wholesale and retail trade; repara of motor vehicles, motorcycles and personal and household goods</i>
H Hoteli i restorani	470768	231801	238967	<i>Hotels and restaurants</i>
I Transport, skladištenje i komunikacije	1854798	809788	1045010	<i>Transport, storage and communications</i>
J Finansijsko posredovanje	572326	182471	389855	<i>Financial intermediation</i>
K Poslovanje nekretninama, iznajmljivanje i poslovne usluge	710951	488957	221994	<i>Real estate, renting and business activities</i>
L Javna uprava i odbrana; obavezno socijalno osiguranje	1886899	437192	1449707	<i>Public administration and defence; compulsory social security</i>
M Obrazovanje	687215	132572	554643	<i>Education</i>
N Zdravstvena i socijalna zaštita	763878	251477	512401	<i>Health and social work</i>
O Ostale društvene, socijalne i lične uslužne djelatnosti	457677	254078	203599	<i>Other community, social and personal service activities</i>
Ukupno uslužne aktivnosti	9809781	3969253	5840528	<i>Total service activities</i>
Ukupno sve djelatnosti	20261137	10819510	9441627	<i>Total of branches</i>
Indirektno mjerene bankarske usluge		276910	-276910	<i>FISIM</i>
UKUPNO, bazne cijene	20261137	11096420	9164717	<i>TOTAL, basic prices</i>
Porezi na proizvode minus subvencije na proizvode	2486402		2486402	<i>Taxes on products less subsidies on products</i>
BRUTO PROIZVODNJA, tržišne cijene	22747539			<i>TOTAL OUTPUT, market prices</i>
BRUTO DOMAĆI PROIZVOD, tržišne cijene			11651119	<i>GROSS DOMESTIC PRODUCT, market prices</i>

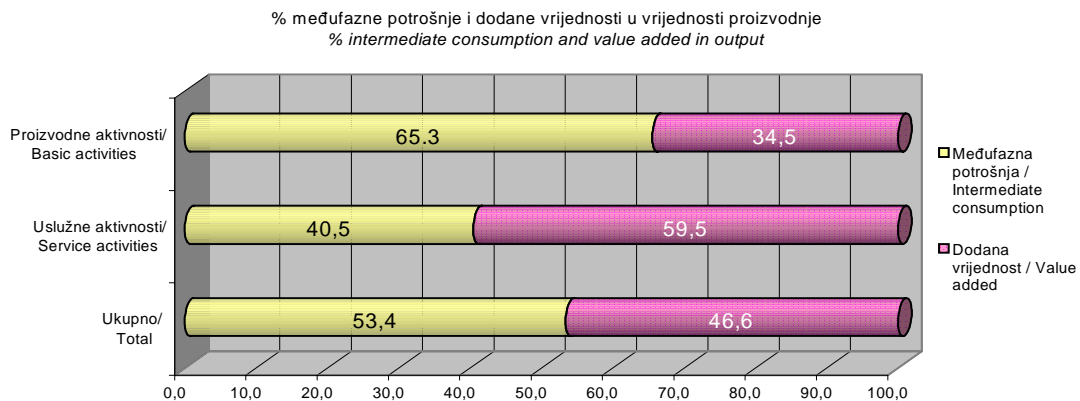
Napomena: Institucije BiH uključene u djelatnosti J i L, kao i u ukupne rezultate sa slijedećim vrijednostima, izraženim u hiljadama KM: 141 394 bruto proizvodnja, 37 037 međufazna potrošnja i 104 375 dodana vrijednost.

Notes: Institutions of BiH were included in activities J and L, as well in total results with following amounts, present in 000 KM: 141 394 output, 37 037 intermediate consumption and 104 375 value added.

RAZINA OBRADJE BOSNA I HERCEGOVINA
DATA PROCESING - LEVEL BOSNIA AND HERZEGOVINA

1.2 BiH - Račun proizvodnje - % međufazne potrošnje i dodane vrijednosti u bruto proizvodnji, 2002
BiH - Production account - % intermediate consumption and value added in output, 2002

Djelatnosti	Bruto proizvodnja <i>Output</i>	Međufazna potrošnja <i>Intermediate consumption</i>	Bruto dodana vrijednost <i>Gross value added</i>	Activities
A Poljoprivreda, lov i šumarstvo	100,00	54,54	45,46	<i>Agriculture, hunting and forestry</i>
B Ribarstvo	100,00	84,47	15,53	<i>Fishing</i>
C Rudarstvo	100,00	55,72	44,28	<i>Mining</i>
D Prerađivačka industrija	100,00	74,62	25,38	<i>Manufacturing industry</i>
E Snabdijevanje strujom, gasom i vodom	100,00	53,62	46,38	<i>Electricity, gas and water supply</i>
F Građevinarstvo	100,00	69,33	30,67	<i>Construction</i>
Ukupno proizvodne aktivnosti	100,00	65,54	34,46	Total basic activities
G Veleprodaja i maloprodaja; popravka motornih vozila, motocikla i robe za ličnu upotrebu i domaćinstva	100,00	49,10	50,90	<i>Wholesale and retail trade; repair of motor vehicles, motorcycles and personal and household goods</i>
H Hoteli i restorani	100,00	49,24	50,76	<i>Hotels and restaurants</i>
I Transport, skladištenje i komunikacije	100,00	43,66	56,34	<i>Transport, storage and communications</i>
J Finansijsko posredovanje	100,00	31,88	68,12	<i>Financial intermediation</i>
K Poslovanje nekretninama, iznajmljivanje i poslovne usluge	100,00	68,78	31,22	<i>Real estate, renting and business activities</i>
L Javna uprava i odbrana; obavezno socijalno osiguranje	100,00	23,17	76,83	<i>Public administration and defence; compulsory social security</i>
M Obrazovanje	100,00	19,29	80,71	<i>Education</i>
N Zdravstvena i socijalna zaštita	100,00	32,92	67,08	<i>Health and social work</i>
O Ostale društvene, socijalne i lične uslužne djelatnosti	100,00	55,51	44,49	<i>Other community, social and personal service activities</i>
Ukupno uslužne aktivnosti	100,00	40,46	59,54	Total service activities
UKUPNO sve djelatnosti	100,00	53,40	46,60	TOTAL of branches



RAZINA OBRADE BOSNA I HERCEGOVINA
DATA PROCESING - LEVEL BOSNIA AND HERZEGOVINA

1.3 BiH - Račun proizvodnje - Bruto domaći proizvod na bazi dodane vrijednosti, 2001
BiH - Production account - Gross domestic product by value added, 2001

<i>tekuće cijene / current prices</i>			<i>000 KM</i>	
Djelatnosti	Bruto prizvodnja <i>Output</i>	Međufazna potrošnja <i>Intermediate consumption</i>	Bruto dodana vrijednost <i>Gross value added</i>	<i>Activities</i>
A Poljoprivreda, lov i šumarstvo	2421098	1308513	1112585	<i>Agriculture, hunting and forestry</i>
B Ribarstvo	10909	9273	1636	<i>Fishing</i>
C Rudarstvo	472833	264266	208567	<i>Mining</i>
D Prerađivačka industrija	4360135	3286631	1073504	<i>Manufacturing industry</i>
E Snabdijevanje strujom, gasom i vodom	1270158	614351	655807	<i>Electricity, gas and water supply</i>
F Građevinarstvo	1554549	1096738	457811	<i>Construction</i>
Ukupno proizvodne aktivnosti	10089682	6579772	3509910	<i>Total basic activities</i>
G Veleprodaja i maloprodaja; popravka motornih vozila, motocikla i robe za ličnu upotrebu i domaćinstva	2015492	1019784	995708	<i>Wholesale and retail trade; repair of motor vehicles, motorcycles and personal and household goods</i>
H Hoteli i restorani	415317	212376	202941	<i>Hotels and restaurants</i>
I Transport, skladištenje i komunikacije	1664235	716577	947658	<i>Transport, storage and communications</i>
J Finansijsko posredovanje	505840	176270	329570	<i>Financial intermediation</i>
K Poslovanje nekretninama, iznajmljivanje i poslovne usluge	584042	384127	199915	<i>Real estate, renting and business activities</i>
L Javna uprava i odbrana; obavezno socijalno osiguranje	1693352	431268	1262084	<i>Public administration and defence; compulsory social security</i>
M Obrazovanje	618712	113692	505020	<i>Education</i>
N Zdravstvena i socijalna zaštita	693921	235340	458581	<i>Health and social work</i>
O Ostale društvene, socijalne i lične uslužne djelatnosti	416302	225653	190649	<i>Other community, social and personal service activities</i>
Ukupno uslužne aktivnosti	8607213	3515087	5092126	<i>Total service activities</i>
Ukupno sve djelatnosti	18696895	10094859	8602036	<i>Total of branches</i>
Indirektno mjerene bankarske usluge		236505	-236505	<i>FISIM</i>
UKUPNO, bazne cijene	18696895	10331364	8365531	<i>TOTAL, basic prices</i>
Porezi na proizvode minus subvencije na proizvode	2114423		2114423	<i>Taxes on products less subsidies on products</i>
BRUTO PROIZVODNJA, tržišne cijene	20811318			<i>TOTAL OUTPUT, market prices</i>
BRUTO DOMAĆI PROIZVOD, tržišne cijene			10479954	<i>GROSS DOMESTIC PRODUCT, market prices</i>

Napomena: Institucije BiH uključene u djelatnosti J i L, kao i u ukupne rezultate sa slijedećim vrijednostima, izraženim u hiljadama KM: 122 445 bruto proizvodnja, 47 751 međufazna potrošnja i 74 694 dodana vrijednost.

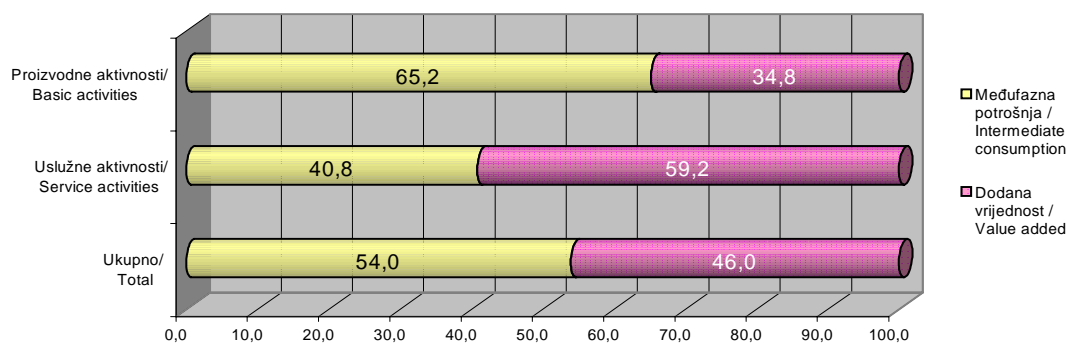
Notes: Institutions of BiH were included in activities J and L, as well in total results with following amounts, present in 000 KM: 122 445 output, 47 751 intermediate consumption and 74 694 value added.

RAZINA OBRADJE BOSNA I HERCEGOVINA
DATA PROCESING - LEVEL BOSNIA AND HERZEGOVINA

1.4 BiH - Račun proizvodnje - % međufazne potrošnje i dodane vrijednosti u bruto proizvodnji, 2001
BiH - Production account - % intermediate consumption and value added in output, 2001

Djelatnosti	Bruto proizvodnja Output	Međufazna potrošnja Intermediate consumption	Bruto dodana vrijednost Gross value added	Activities
A Poljoprivreda, lov i šumarstvo	100,00	54,05	45,95	<i>Agriculture, hunting and forestry</i>
B Ribarstvo	100,00	85,00	15,00	<i>Fishing</i>
C Rudarstvo	100,00	55,89	44,11	<i>Mining</i>
D Prerađivačka industrija	100,00	75,38	24,62	<i>Manufacturing industry</i>
E Snabdijevanje strujom, gasom i vodom	100,00	48,37	51,63	<i>Electricity, gas and water supply</i>
F Građevinarstvo	100,00	70,55	29,45	<i>Construction</i>
Ukupno proizvodne aktivnosti	100,00	65,21	34,79	Total basic activities
G Veleprodaja i maloprodaja; popravka motornih vozila, motocikla i robe za ličnu upotrebu i domaćinstva	100,00	50,60	49,40	<i>Wholesale and retail trade; repair of motor vehicles, motorcycles and personal and household goods</i>
H Hoteli i restorani	100,00	51,14	48,86	<i>Hotels and restaurants</i>
I Transport, skladištenje i komunikacije	100,00	43,06	56,94	<i>Transport, storage and communications</i>
J Finansijsko posredovanje	100,00	34,85	65,15	<i>Financial intermediation</i>
K Poslovanje nekretninama, iznajmljivanje i poslovne usluge	100,00	65,77	34,23	<i>Real estate, renting and business activities</i>
L Javna uprava i odbrana; obavezno socijalno osiguranje	100,00	25,47	74,53	<i>Public administration and defence; compulsory social security</i>
M Obrazovanje	100,00	18,38	81,62	<i>Education</i>
N Zdravstvena i socijalna zaštita	100,00	33,91	66,09	<i>Health and social work</i>
O Ostale društvene, socijalne i lične uslužne djelatnosti	100,00	54,20	45,80	<i>Other community, social and personal service activities</i>
Ukupno uslužne aktivnosti	100,00	40,84	59,16	Total service activities
UKUPNO sve djelatnosti	100,00	53,99	46,01	TOTAL of branches

% međufazne potrošnje i dodane vrijednosti u vrijednosti proizvodnje
% intermediate consumption and value added in output



RAZINA OBRADJE BOSNA I HERCEGOVINA
DATA PROCESING - LEVEL BOSNIA AND HERZEGOVINA

1.5 Bruto dodana vrijednost i bruto domaći proizvod, za BiH, entitete i BDs, 2002
Gross value added and Gross domestic product, for BiH, entities and BDs, 2002

<i>tekuće cijene / current prices</i>					<i>000 KM</i>
Djelatnosti	Bosna i Hercegovina	Federacija BiH	Republika Srpska	Brčko Distrikt	Activities
A Poljoprivreda, lov i šumarstvo	1141355	545071	568596	27688	<i>Agriculture, hunting and forestry</i>
B Ribarstvo	2235	1080	1155		<i>Fishing</i>
C Rudarstvo	220957	179822	41135		<i>Mining</i>
D Prerađivačka industrija	1161969	914070	231552	16347	<i>Manufacturing industry</i>
E Snabdijevanje strujom, gasom i vodom	592292	415564	174806	1922	<i>Electricity, gas and water supply</i>
F Građevinarstvo	482291	279711	192586	9994	<i>Construction</i>
Ukupno proizvodne aktivnosti	3601099	2335318	1209830	55951	Total basic activities
G Veleprodaja i maloprodaja; popravka motornih vozila, motocikla i robe za ličnu upotrebu i domaćinstva	1224352	824812	346238	53302	<i>Wholesale and retail trade; repair of motor vehicles, motorcycles and personal and household goods</i>
H Hoteli i restorani	238967	132270	100175	6522	<i>Hotels and restaurants</i>
I Transport, skladištenje i komunikacije	1045010	714645	322721	7644	<i>Transport, storage and communications</i>
J Finansijsko posredovanje	389855	288883	99722	1250	<i>Financial intermediation</i>
K Poslovanje nekretninama, iznajmljivanje i poslovne usluge	221994	171599	46184	4211	<i>Real estate, renting and business activities</i>
L Javna uprava i odbrana; obavezno socijalno osiguranje	1449707	1049655	373182	26870	<i>Public administration and defence; compulsory social security</i>
M Obrazovanje	554643	412900	127722	14021	<i>Education</i>
N Zdravstvena i socijalna zaštita	512401	379050	122672	10679	<i>Health and social work</i>
O Ostale društvene, socijalne i lične uslužne djelatnosti	203599	161269	39409	2921	<i>Other community, social and personal service activities</i>
Ukupno uslužne aktivnosti	5840528	4135083	1578025	127420	Total service activities
Ukupno sve djelatnosti	9441627	6470401	2787855	183371	Total of branches
Indirektno mjerene bankarske usluge	-276910	-188926	-87662	-322	<i>FISIM</i>
Ukupno bruto dodana vrijednost, bazne cijene	9164717	6281475	2700193	183049	Total gross value added, basic prices
Porezi na proizvode minus subvencije na proizvode	2486402	1661190	717349	107863	<i>Taxes on products less subsidies on products</i>
BRUTO DOMAĆI PROIZVOD, tržišne cijene	11651119	7942665	3417542	290912	GROSS DOMESTIC PRODUCT, market prices

RAZINA OBRADJE BOSNA I HERCEGIVINA
DATA PROCESING - LEVEL BOSNIA AND HERZEGOVINA

1.6 Bruto dodana vrijednost i bruto domaći proizvod, za BiH, entitete i BDs, 2001
Gross value added and Gross domestic product, for BiH, entities and BDs, 2001

<i>tekuće cijene / current prices</i>					<i>000 KM</i>
Djelatnosti	Bosna i Hercegovina	Federacija BiH	Republika Srpska	Brčko Distrikt	<i>Activities</i>
A Poljoprivreda, lov i šumarstvo	1112585	521951	568171	22463	<i>Agriculture, hunting and forestry</i>
B Ribarstvo	1636	187	1449		<i>Fishing</i>
C Rudarstvo	208567	152084	56483		<i>Mining</i>
D Prerađivačka industrija	1073504	858023	203870	11611	<i>Manufacturing industry</i>
E Snabdijevanje strujom, gasom i vodom	655807	447694	207287	826	<i>Electricity, gas and water supply</i>
F Građevinarstvo	457811	276901	176055	4855	<i>Construction</i>
Ukupno proizvodne aktivnosti	3509910	2256840	1213315	39755	<i>Total basic activities</i>
G Veleprodaja i maloprodaja; popravka motornih vozila, motocikla i robe za ličnu upotrebu i domaćinstva	995708	710561	235939	49208	<i>Wholesale and retail trade; repair of motor vehicles, motorcycles and personal and household goods</i>
H Hoteli i restorani	202941	121859	75087	5995	<i>Hotels and restaurants</i>
I Transport, skladištenje i komunikacije	947658	679406	261008	7244	<i>Transport, storage and communications</i>
J Finansijsko posredovanje	329570	238822	89689	1059	<i>Financial intermediation</i>
K Poslovanje nekretninama, iznajmljivanje i poslovne usluge	199915	155875	40962	3078	<i>Real estate, renting and business activities</i>
L Javna uprava i odbrana; obavezno socijalno osiguranje	1262084	912947	330048	19089	<i>Public administration and defence; compulsory social security</i>
M Obrazovanje	505020	377833	117457	9730	<i>Education</i>
N Zdravstvena i socijalna zaštita	458581	334735	115620	8226	<i>Health and social work</i>
O Ostale društvene, socijalne i lične uslužne djelatnosti	190649	142399	45560	2690	<i>Other community, social and personal service activities</i>
Ukupno uslužne aktivnosti	5092126	3674437	1311370	106319	<i>Total service activities</i>
Ukupno sve djelatnosti	8602036	5931277	2524685	146074	<i>Total of branches</i>
Indirektno mjerene bankarske usluge	-236505	-145600	-90614	-291	<i>FISIM</i>
Ukupno bruto dodana vrijednost, bazne cijene	8365531	5785677	2434071	145783	<i>Total gross value added, basic prices</i>
Porezi na proizvode minus subvencije na proizvode	2114423	1488197	558591	67635	<i>Taxes on products less subsidies on products</i>
BRUTO DOMAĆI PROIZVOD, tržišne cijene	10479954	7273874	2992662	213418	<i>GROSS DOMESTIC PRODUCT, market prices</i>

RAZINA OBRADJE BOSNA I HERCEGOVINA
DATA PROCESING - LEVEL BOSNIA AND HERZEGOVINA

1.7 **Dodana vrijednost po djelatnostima i Bruto domaći proizvod za 2002, Struktura (%)**
Value added by branches and Gross domestic product for 2002, Structure (%)

Djelatnosti	Bosna i Hercegovina	Federacija BiH	Republika Srpska	Brčko Distrikt	Activities
A Poljoprivreda, lov i šumarstvo	12,09	8,42	20,40	15,10	Agriculture, hunting and forestry
B Ribarstvo	0,02	0,02	0,04		Fishing
C Rudarstvo	2,34	2,78	1,48		Mining
D Prerađivačka industrija	12,31	14,13	8,31	8,91	Manufacturing industry
E Snabdijevanje strujom, gasom i vodom	6,27	6,42	6,27	1,05	Electricity, gas and water supply
F Građevinarstvo	5,11	4,32	6,91	5,45	Construction
Ukupno proizvodne aktivnosti	38,14	36,09	43,40	30,51	Total basic activities
G Veleprodaja i maloprodaja; popravka motornih vozila, motocikla i robe za ličnu upotrebu i domaćinstva	12,97	12,75	12,42	29,07	Wholesale and retail trade; repair of motor vehicles, motorcycles and personal and household goods
H Hoteli i restorani	2,53	2,04	3,59	3,56	Hotels and restaurants
I Transport, skladištenje i komunikacije	11,07	11,04	11,58	4,17	Transport, storage and communications
J Finansijsko posredovanje	4,13	4,46	3,58	0,68	Financial intermediation
K Poslovanje nekretninama, iznajmljivanje i poslovne usluge	2,35	2,65	1,66	2,30	Real estate, renting and business activities
L Javna uprava i odbrana; obavezno socijalno osiguranje	15,35	16,22	13,39	14,65	Public administration and defence; compulsory social security
M Obrazovanje	5,87	6,38	4,58	7,65	Education
N Zdravstvena i socijalna zaštita	5,43	5,86	4,40	5,82	Health and social work
O Ostale društvene, socijalne i lične uslužne djelatnosti	2,16	2,49	1,41	1,59	Other community, social and personal service activities
Ukupno uslužne aktivnosti	61,86	63,91	56,60	69,49	Total service activities
Ukupno sve djelatnosti	100,00	100,00	100,00	100,00	Total of branches
Indirektno mjerene bankarske usluge	-2,93	-2,92	-3,14	-0,18	FISIM
Ukupno bruto dodana vrijednost, bazne cijene	97,07	97,08	96,86	99,82	Total gross value added, basic prices
Porezi na proizvode minus subvencije na proizvode	26,33	25,67	25,73	58,82	Taxes on products less subsidies on products
BRUTO DOMAĆI PROIZVOD, tržišne cijene	123,40	122,75	122,59	158,65	GROSS DOMESTIC PRODUCT, market prices

RAZINA OBRADJE BOSNA I HERCEGOVINA
DATA PROCESING - LEVEL BOSNIA AND HERZEGOVINA

1.8 Dodana vrijednost po djelatnostima i Bruto domaći proizvod za 2001, Struktura (%)
Value added by branches and Gross domestic product for 2001, Structure (%)

Djelatnosti	Bosna i Hercegovina	Federacija BiH	Republika Srpska	Brčko Distrikt	Activities
A Poljoprivreda, lov i šumarstvo	12,93	8,80	22,50	15,38	<i>Agriculture, hunting and forestry</i>
B Ribarstvo	0,02	0,00	0,06		<i>Fishing</i>
C Rudarstvo	2,42	2,56	2,24		<i>Mining</i>
D Prerađivačka industrija	12,48	14,47	8,08	7,95	<i>Manufacturing industry</i>
E Snabdijevanje strujom, gasom i vodom	7,62	7,55	8,21	0,57	<i>Electricity, gas and water supply</i>
F Građevinarstvo	5,32	4,67	6,97	3,32	<i>Construction</i>
Ukupno proizvodne aktivnosti	40,80	38,05	48,06	27,22	Total basic activities
G Veleprodaja i maloprodaja; popravka motornih vozila, motocikla i robe za ličnu upotrebu i domaćinstva	11,58	11,98	9,35	33,69	<i>Wholesale and retail trade; repair of motor vehicles, motorcycles and personal and household goods</i>
H Hoteli i restorani	2,36	2,05	2,97	4,10	<i>Hotels and restaurants</i>
I Transport, skladištenje i komunikacije	11,02	11,45	10,34	4,96	<i>Transport, storage and communications</i>
J Finansijsko posredovanje	3,83	4,03	3,55	0,72	<i>Financial intermediation</i>
K Poslovanje nekretninama, iznajmljivanje i poslovne usluge	2,32	2,63	1,62	2,11	<i>Real estate, renting and business activities</i>
L Javna uprava i odbrana; obavezno socijalno osiguranje	14,67	15,39	13,07	13,07	<i>Public administration and defence; compulsory social security</i>
M Obrazovanje	5,87	6,37	4,65	6,66	<i>Education</i>
N Zdravstvena i socijalna zaštita	5,33	5,64	4,58	5,63	<i>Health and social work</i>
O Ostale društvene, socijalne i lične uslužne djelatnosti	2,22	2,40	1,80	1,84	<i>Other community, social and personal service activities</i>
Ukupno uslužne aktivnosti	59,20	61,95	51,94	72,78	Total service activities
Ukupno sve djelatnosti	100,00	100,00	100,00	100,00	Total of branches
Indirektno mjerene bankarske usluge	-2,75	-2,45	-3,59	-0,20	<i>FISIM</i>
Ukupno bruto dodana vrijednost, bazne cijene	97,25	97,55	96,41	99,80	Total gross value added, basic prices
Porezi na proizvode minus subvencije na proizvode	24,58	25,09	22,13	46,30	<i>Taxes on products less subsidies on products</i>
BRUTO DOMAĆI PROIZVOD, tržišne cijene	121,83	122,64	118,54	146,10	GROSS DOMESTIC PRODUCT, market prices

RAZINA OBRADE BOSNA I HERCEGOVINA
DATA PROCESING - LEVEL BOSNIA AND HERZEGOVINA

1.9 Indeksi bruto dodane vrijednosti i bruto domaćeg proizvoda za 2002
Indices of Gross value added and Gross domestic product for 2002

Prethodna godina / Previous year = 100

Djelatnosti	Bosna i Hercegovina	Federacija BiH	Republika Srpska	Brčko Distrikt	Activities
A Poljoprivreda, lov i šumarstvo	102,59	104,43	100,07	123,26	<i>Agriculture, hunting and forestry</i>
B Ribarstvo	136,61	577,54	79,71		<i>Fishing</i>
C Rudarstvo	105,94	118,24	72,83		<i>Mining</i>
D Prerađivačka industrija	108,24	106,53	113,58	140,79	<i>Manufacturing industry</i>
E Snabdijevanje strujom, gasom i vodom	90,31	92,82	84,33	232,69	<i>Electricity, gas and water supply</i>
F Građevinarstvo	105,35	101,01	109,39	205,85	<i>Construction</i>
Ukupno proizvodne aktivnosti	102,60	103,48	99,71	140,74	Total basic activities
G Veleprodaja i maloprodaja; popravka motornih vozila, motocikla i robe za ličnu upotrebu i domaćinstva	122,96	116,08	146,75	108,32	<i>Wholesale and retail trade; repair of motor vehicles, motorcycles and personal and household goods</i>
H Hoteli i restorani	117,75	108,54	133,41	108,79	<i>Hotels and restaurants</i>
I Transport, skladištenje i komunikacije	110,27	105,19	123,64	105,52	<i>Transport, storage and communications</i>
J Finansijsko posredovanje	118,29	120,96	111,19	118,04	<i>Financial intermediation</i>
K Poslovanje nekretninama, iznajmljivanje i poslovne usluge	111,04	110,09	112,75	136,81	<i>Real estate, renting and business activities</i>
L Javna uprava i odbrana; obavezno socijalno osiguranje	114,87	114,97	113,07	140,76	<i>Public administration and defence; compulsory social security</i>
M Obrazovanje	109,83	109,28	108,74	144,10	<i>Education</i>
N Zdravstvena i socijalna zaštita	111,74	113,24	106,10	129,82	<i>Health and social work</i>
O Ostale društvene, socijalne i lične uslužne djelatnosti	106,79	113,25	86,50	108,59	<i>Other community, social and personal service activities</i>
Ukupno uslužne aktivnosti	114,70	112,54	120,33	119,85	Total service activities
Ukupno sve djelatnosti	109,76	109,09	110,42	125,53	Total of branches
Indirektno mjerene bankarske usluge	117,08	129,76	96,74	110,65	<i>FISIM</i>
Ukupno dodana vrijednost, bazne cijene	109,55	108,57	110,93	125,56	Total value added, basic prices
Porezi na proizvode minus subvencije na proizvode	117,59	111,62	128,42	159,48	<i>Taxes on products less subsidies on products</i>
BRUTO DOMAĆI PROIZVOD, tržišne cijene	111,18	109,19	114,20	136,31	GROSS DOMESTIC PRODUCT, market prices

RAZINA OBRADJE BOSNA I HERCEGIVINA
DATA PROCESING - LEVEL BOSNIA AND HERZEGOVINA

1.10 Godišnje stope rasta bruto dodane vrijednosti i bruto domaćeg proizvoda za 2002
Annual growth rates of *Gross value added and Gross domestic product* for 2002

Prethodna godina / Previous year = 100

	Bosna i Hercegovina	Federacija BiH	Republika Srpska	Brčko Distrikt	
A	2,59	4,43	0,07	23,26	<i>Agriculture, hunting and forestry</i>
B	36,61	477,54	-20,29		<i>Fishing</i>
C	5,94	18,24	-27,17		<i>Mining</i>
D	8,24	6,53	13,58	40,79	<i>Manufacturing industry</i>
E	-9,69	-7,18	-15,67	132,69	<i>Electricity, gas and water supply</i>
F	5,35	1,01	9,39	105,85	<i>Construction</i>
	2,60	3,48	-0,29	40,74	Total basic activities
G	22,96	16,08	46,75	8,32	<i>Wholesale and retail trade; repair of motor vehicles, motorcycles and personal and household goods</i>
H	17,75	8,54	33,41	8,79	<i>Hotels and restaurants</i>
I	10,27	5,19	23,64	5,52	<i>Transport, storage and communications</i>
J	18,29	20,96	11,19	18,04	<i>Financial intermediation</i>
K	11,04	10,09	12,75	36,81	<i>Real estate, renting and business activities</i>
L	14,87	14,97	13,07	40,76	<i>Public administration and defence; compulsory social security</i>
M	9,83	9,28	8,74	44,10	<i>Education</i>
N	11,74	13,24	6,10	29,82	<i>Health and social work</i>
O	6,79	13,25	-13,50	8,59	<i>Other community, social and personal service activities</i>
	14,70	12,54	20,33	19,85	Total service activities
	9,76	9,09	10,42	25,53	Total of branches
	17,08	29,76	-3,26	10,65	<i>FISIM</i>
	9,55	8,57	10,93	25,56	Total value added, basic prices
	17,59	11,62	28,42	59,48	<i>Taxes on products less subsidies on products</i>
	11,18	9,19	14,20	36,31	GROSS DOMESTIC PRODUCT, market prices

RAZINA OBRADJE FEDERACIJA B i H
DATA PROCESING - LEVEL FEDERATION OF BOSNIA AND HERZEGOVINA

2.1 FBiH - Račun proizvodnje - Bruto domaći proizvod na bazi dodane vrijednosti, 2002
FBiH - Production account - Gross domestic product by value added, 2002

<i>tekuće cijene / current prices</i>				<i>000 KM</i>
Djelatnosti	Bruto prizvodnja <i>Output</i>	Međufazna potrošnja <i>Intermediate consumption</i>	Bruto dodana vrijednost <i>Gross value added</i>	<i>Activities</i>
A Poljoprivreda, lov i šumarstvo	1155544	610473	545071	<i>Agriculture, hunting and forestry</i>
B Ribarstvo	5692	4612	1080	<i>Fishing</i>
C Rudarstvo	374223	194401	179822	<i>Mining</i>
D Prerađivačka industrija	3420153	2506083	914070	<i>Manufacturing industry</i>
E Snabdijevanje strujom, gasom i vodom	923598	508034	415564	<i>Electricity, gas and water supply</i>
F Građevinarstvo	932845	653134	279711	<i>Construction</i>
Ukupno proizvodne aktivnosti	6812055	4476737	2335318	<i>Total basic activities</i>
G Veleprodaja i maloprodaja; popravka motornih vozila, motocikla i robe za ličnu upotrebu i domaćinstva	1605703	780891	824812	<i>Wholesale and retail trade; repair of motor vehicles, motorcycles and personal and household goods</i>
H Hoteli i restorani	307744	175474	132270	<i>Hotels and restaurants</i>
I Transport, skladištenje i komunikacije	1319699	605054	714645	<i>Transport, storage and communications</i>
J Finansijsko posredovanje	425958	137075	288883	<i>Financial intermediation</i>
K Poslovanje nekretninama, iznajmljivanje i poslovne usluge	501896	330297	171599	<i>Real estate, renting and business activities</i>
L Javna uprava i odbrana; obavezno socijalno osiguranje	1330965	281310	1049655	<i>Public administration and defence; compulsory social security</i>
M Obrazovanje	513151	100251	412900	<i>Education</i>
N Zdravstvena i socijalna zaštita	547732	168682	379050	<i>Health and social work</i>
O Ostale društvene, socijalne i lične uslužne djelatnosti	351860	190591	161269	<i>Other community, social and personal service activities</i>
Ukupno uslužne aktivnosti	6904708	2769625	4135083	<i>Total service activities</i>
Ukupno sve djelatnosti	13716763	7246362	6470401	<i>Total of branches</i>
Indirektno mjerene bankarske usluge		188926	-188926	<i>FISIM</i>
UKUPNO, bazne cijene	13716763	7435288	6281475	<i>TOTAL, basic prices</i>
Porezi na proizvode minus subvencije na proizvode	1661190		1661190	<i>Taxes on products less subsidies on products</i>
BRUTO PROIZVODNJA, tržišne cijene	15377953			<i>TOTAL OUTPUT, market prices</i>
BRUTO DOMAĆI PROIZVOD, tržišne cijene			7942665	<i>GROSS DOMESTIC PRODUCT, market prices</i>

Napomena: Institucije BiH uključene u djelatnosti J i L, kao i u ukupne rezultate sa slijedećim vrijednostima, izraženim u hiljadama KM: 94263 bruto proizvodnja, 24691 međufazna potrošnja i 69571 dodana vrijednost.

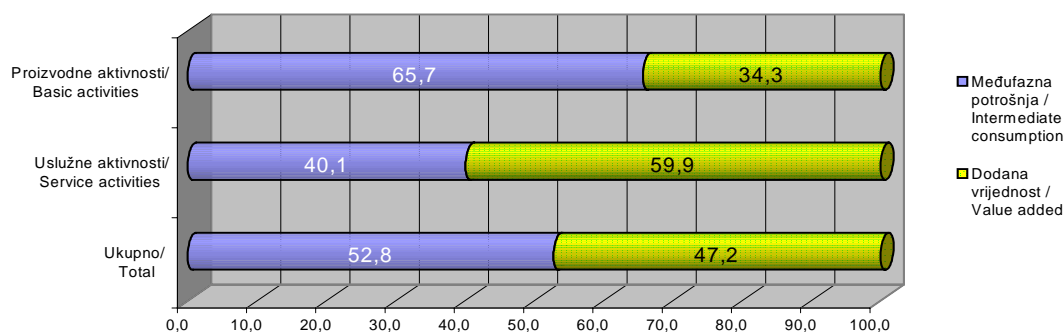
Notes: Institutions of BiH were included in activities J and L, as well in total results with following amounts, present in 000 KM: 94263 output, 24691 intermediate consumption and 69571 value added.

RAZINA OBRADJE FEDERACIJA B i H
DATA PROCESING - LEVEL FEDERATION OF BOSNIA AND HERZEGOVINA

2.2 FBiH - Račun proizvodnje - % međufazne potrošnje i dodane vrijednosti u bruto proizvodnji, 2002
FBiH - Production account - % intermediate consumption and value added in output, 2002

Djelatnosti	Bruto proizvodnja Output	Međufazna potrošnja Intermediate consumption	Bruto dodana vrijednost Gross value added	Activities
A Poljoprivreda, lov i šumarstvo	100,00	52,83	47,17	Agriculture, hunting and forestry
B Ribarstvo	100,00	81,03	18,97	Fishing
C Rudarstvo	100,00	51,95	48,05	Mining
D Prerađivačka industrija	100,00	73,27	26,73	Manufacturing industry
E Snabdijevanje strujom, gasom i vodom	100,00	55,01	44,99	Electricity, gas and water supply
F Građevinarstvo	100,00	70,02	29,98	Construction
Ukupno proizvodne aktivnosti	100,00	65,72	34,28	Total basic activities
G Veleprodaja i maloprodaja; popravka motornih vozila, motocikla i robe za ličnu upotrebu i domaćinstva	100,00	48,63	51,37	Wholesale and retail trade; repair of motor vehicles, motorcycles and personal and household goods
H Hoteli i restorani	100,00	57,02	42,98	Hotels and restaurants
I Transport, skladištenje i komunikacije	100,00	45,85	54,15	Transport, storage and communications
J Finansijsko posredovanje	100,00	32,18	67,82	Financial intermediation
K Poslovanje nekretninama, iznajmljivanje i poslovne usluge	100,00	65,81	34,19	Real estate, renting and business activities
L Javna uprava i odbrana; obavezno socijalno osiguranje	100,00	21,14	78,86	Public administration and defence; compulsory social security
M Obrazovanje	100,00	19,54	80,46	Education
N Zdravstvena i socijalna zaštita	100,00	30,80	69,20	Health and social work
O Ostale društvene, socijalne i lične uslužne djelatnosti	100,00	54,17	45,83	Other community, social and personal service activities
Ukupno uslužne aktivnosti	100,00	40,11	59,89	Total service activities
UKUPNO sve djelatnosti	100,00	52,83	47,17	TOTAL of branches

% međufazne potrošnje i dodane vrijednosti u vrijednosti proizvodnje
 % intermediate consumption and value added in output



RAZINA OBRADJE FEDERACIJA B i H
DATA PROCESING - LEVEL FEDERATION OF BOSNIA AND HERZEGOVINA

2.3 FBiH - Račun proizvodnje - Bruto domaći proizvod na bazi dodane vrijednosti, 2001
FBiH - Production account - Gross domestic product by value added, 2001

<i>tekuće cijene / current prices</i>				<i>000 KM</i>
Djelatnosti	Bruto prizvodnja Output	Međufazna potrošnja Intermediate consumption	Bruto dodana vrijednost Gross value added	Activities
A Poljoprivreda, lov i šumarstvo	1088150	566199	521951	<i>Agriculture, hunting and forestry</i>
B Ribarstvo	4401	4214	187	<i>Fishing</i>
C Rudarstvo	330443	178359	152084	<i>Mining</i>
D Prerađivačka industrija	3222633	2364610	858023	<i>Manufacturing industry</i>
E Snabdijevanje strujom, gasom i vodom	927173	479479	447694	<i>Electricity, gas and water supply</i>
F Građevinarstvo	962777	685876	276901	<i>Construction</i>
Ukupno proizvodne aktivnosti	6535577	4278737	2256840	Total basic activities
G Veleprodaja i maloprodaja; popravka motornih vozila, motocikla i robe za ličnu upotrebu i domaćinstva	1404069	693508	710561	<i>Wholesale and retail trade; repara of motor vehicles, motorcycles and personal and household goods</i>
H Hoteli i restorani	287753	165894	121859	<i>Hotels and restaurants</i>
I Transport, skladištenje i komunikacije	1215582	536176	679406	<i>Transport, storage and communications</i>
J Finansijsko posredovanje	365558	126736	238822	<i>Financial intermediation</i>
K Poslovanje nekretninama, iznajmljivanje i poslovne usluge	400566	244691	155875	<i>Real estate, renting and business activities</i>
L Javna uprava i odbrana; obavezno socijalno osiguranje	1222419	309472	912947	<i>Public administration and defence; compulsory social security</i>
M Obrazovanje	467444	89611	377833	<i>Education</i>
N Zdravstvena i socijalna zaštita	491239	156504	334735	<i>Health and social work</i>
O Ostale društvene, socijalne i lične uslužne djelatnosti	300921	158522	142399	<i>Other community, social and personal service activities</i>
Ukupno uslužne aktivnosti	6155551	2481114	3674437	Total service activities
Ukupno sve djelatnosti	12691128	6759851	5931277	Total of branches
Indirektno mjerene bankarske usluge		145600	-145600	<i>FISIM</i>
UKUPNO, bazne cijene	12691128	6905451	5785677	TOTAL, basic prices
Porezi na proizvode minus subvencije na proizvode	1488197		1488197	<i>Taxes on products less subsidies on products</i>
BRUTO PROIZVODNJA, tržišne cijene	14179325			TOTAL OUTPUT, market prices
BRUTO DOMAĆI PROIZVOD, tržišne cijene			7273874	GROSS DOMESTIC PRODUCT, market prices

Napomena: Institucije BiH uključene u djelatnosti J i L, kao i u ukupne rezultate sa slijedećim vrijednostima, izraženim u hiljadama KM: 81630 bruto proizvodnja, 31834 međufazna potrošnja i 49796 dodana vrijednost.

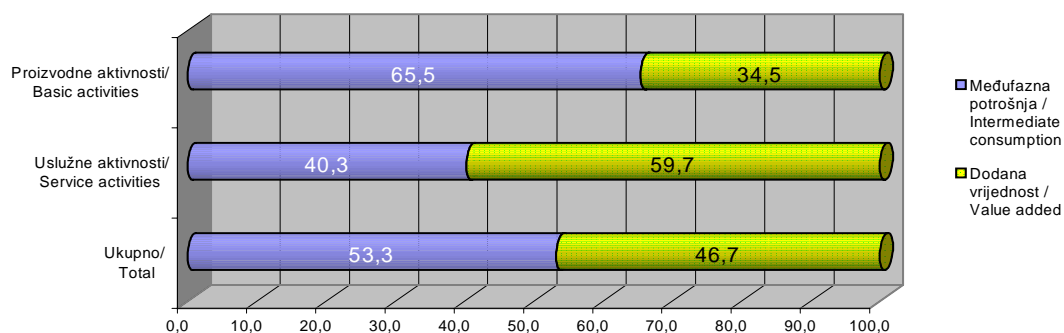
Notes: Institutions of BiH were included in activities J and L, as well in total results with following amounts, present in 000 KM: 81630 output, 31834 intermediate consumption and 49796 value added.

RAZINA OBRADJE FEDERACIJA B i H
DATA PROCESING - LEVEL FEDERATION OF BOSNIA AND HERZEGOVINA

2.4 FBiH - Račun proizvodnje - % međufazne potrošnje i dodane vrijednosti u bruto proizvodnji, 2001
FBiH - Production account - % intermediate consumption and value added in output, 2001

Djelatnosti	Bruto proizvodnja <i>Output</i>	Međufazna potrošnja <i>Intermediate consumption</i>	Bruto dodana vrijednost <i>Gross value added</i>	Activities
A Poljoprivreda, lov i šumarstvo	100,00	52,03	47,97	<i>Agriculture, hunting and forestry</i>
B Ribarstvo	100,00	95,75	4,25	<i>Fishing</i>
C Rudarstvo	100,00	53,98	46,02	<i>Mining</i>
D Prerađivačka industrija	100,00	73,38	26,62	<i>Manufacturing industry</i>
E Snabdijevanje strujom, gasom i vodom	100,00	51,71	48,29	<i>Electricity, gas and water supply</i>
F Građevinarstvo	100,00	71,24	28,76	<i>Construction</i>
Ukupno proizvodne aktivnosti	100,00	65,47	34,53	Total basic activities
G Veleprodaja i maloprodaja; popravka motornih vozila, motocikla i robe za ličnu upotrebu i domaćinstva	100,00	49,39	50,61	<i>Wholesale and retail trade; repair of motor vehicles, motorcycles and personal and household goods</i>
H Hoteli i restorani	100,00	57,65	42,35	<i>Hotels and restaurants</i>
I Transport, skladištenje i komunikacije	100,00	44,11	55,89	<i>Transport, storage and communications</i>
J Finansijsko posredovanje	100,00	34,67	65,33	<i>Financial intermediation</i>
K Poslovanje nekretninama, iznajmljivanje i poslovne usluge	100,00	61,09	38,91	<i>Real estate, renting and business activities</i>
L Javna uprava i odbrana; obavezno socijalno osiguranje	100,00	25,32	74,68	<i>Public administration and defence; compulsory social security</i>
M Obrazovanje	100,00	19,17	80,83	<i>Education</i>
N Zdravstvena i socijalna zaštita	100,00	31,86	68,14	<i>Health and social work</i>
O Ostale društvene, socijalne i lične uslužne djelatnosti	100,00	52,68	47,32	<i>Other community, social and personal service activities</i>
Ukupno uslužne aktivnosti	100,00	40,31	59,69	Total service activities
UKUPNO sve djelatnosti	100,00	53,26	46,74	TOTAL of branches

% međufazne potrošnje i dodane vrijednosti u vrijednosti proizvodnje
% intermediate consumption and value added in output



RAZINA OBRADE REPUBLIKA SRPSKA
DATA PROCESING - LEVEL REPUBLIC SRPSKA

3.1 RS - Račun proizvodnje - Bruto domaći proizvod na bazi dodane vrijednosti, 2002
RS - Production account - Gross domestic product by value added, 2002

<i>tekuće cijene / current prices</i>				<i>000 KM</i>
Djelatnosti	Bruto prizvodnja <i>Output</i>	Međufazna potrošnja <i>Intermediate consumption</i>	Bruto dodana vrijednost <i>Gross value added</i>	<i>Activities</i>
A Poljoprivreda, lov i šumarstvo	1304775	736179	568596	<i>Agriculture, hunting and forestry</i>
B Ribarstvo	8704	7549	1155	<i>Fishing</i>
C Rudarstvo	124816	83681	41135	<i>Mining</i>
D Prerađivačka industrija	1111537	879985	231552	<i>Manufacturing industry</i>
E Snabdijevanje strujom, gasom i vodom	344462	169656	174806	<i>Electricity, gas and water supply</i>
F Građevinarstvo	593608	401022	192586	<i>Construction</i>
Ukupno proizvodne aktivnosti	3487902	2278072	1209830	Total basic activities
G Veleprodaja i maloprodaja; popravka motornih vozila, motocikla i robe za ličnu upotrebu i domaćinstva	709134	362896	346238	<i>Wholesale and retail trade; repara of motor vehicles, motorcycles and personal and household goods</i>
H Hoteli i restorani	148872	48697	100175	<i>Hotels and restaurants</i>
I Transport, skladištenje i komunikacije	517939	195218	322721	<i>Transport, storage and communications</i>
J Finansijsko posredovanje	144681	44959	99722	<i>Financial intermediation</i>
K Poslovanje nekretninama, iznajmljivanje i poslovne usluge	197465	151281	46184	<i>Real estate, renting and business activities</i>
L Javna uprava i odbrana; obavezno socijalno osiguranje	492966	119784	373182	<i>Public administration and defence; compulsory social security</i>
M Obrazovanje	148529	20807	127722	<i>Education</i>
N Zdravstvena i socijalna zaštita	195377	72705	122672	<i>Health and social work</i>
O Ostale društvene, socijalne i lične uslužne djelatnosti	98742	59333	39409	<i>Other community, social and personal service activities</i>
Ukupno uslužne aktivnosti	2653705	1075680	1578025	Total service activities
Ukupno sve djelatnosti	6141607	3353752	2787855	Total of branches
Indirektno mjerene bankarske usluge		87662	-87662	<i>FISIM</i>
UKUPNO, bazne cijene	6141607	3441414	2700193	TOTAL, basic prices
Porezi na proizvode minus subvencije na proizvode	717349		717349	<i>Taxes on products less subsidies on products</i>
BRUTO PROIZVODNJA, tržišne cijene	6858956			TOTAL OUTPUT, market prices
BRUTO DOMAĆI PROIZVOD, tržišne cijene			3417542	GROSS DOMESTIC PRODUCT, market prices

Napomena: Institucije BiH uključene u djelatnosti J i L, kao i u ukupne rezultate sa slijedećim vrijednostima, izraženim u hiljadama KM: 47131 bruto proizvodnja, 12346 međufazna potrošnja i 34786 dodana vrijednost.

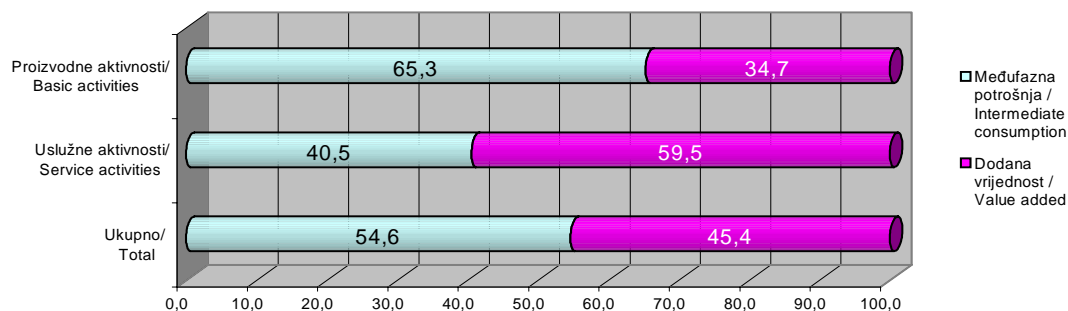
Notes: Institutions of BiH were included in activities J and L, as well in total results with following amounts, present in 000 KM: 47131 output, 12346 intermediate consumption and 34786 value added.

RAZINA OBRADJE REPUBLIKA SRPSKA
DATA PROCESING - LEVEL REPUBLIC SRPSKA

3.2 RS - Račun proizvodnje - % međufazne potrošnje i dodane vrijednosti u bruto proizvodnji, 2002
RS - Production account - % intermediate consumption and value added in output, 2002

Djelatnosti	Bruto proizvodnja Output	Međufazna potrošnja Intermediate consumption	Bruto dodana vrijednost Gross value added	Activities
A Poljoprivreda, lov i šumarstvo	100,00	56,42	43,58	Agriculture, hunting and forestry
B Ribarstvo	100,00	86,73	13,27	Fishing
C Rudarstvo	100,00	67,04	32,96	Mining
D Prerađivačka industrija	100,00	79,17	20,83	Manufacturing industry
E Snabdijevanje strujom, gasom i vodom	100,00	49,25	50,75	Electricity, gas and water supply
F Građevinarstvo	100,00	67,56	32,44	Construction
Ukupno proizvodne aktivnosti	100,00	65,31	34,69	Total basic activities
G Veleprodaja i maloprodaja; popravka motornih vozila, motocikla i robe za ličnu upotrebu i domaćinstva	100,00	51,17	48,83	Wholesale and retail trade; repair of motor vehicles, motorcycles and personal and household goods
H Hoteli i restorani	100,00	32,71	67,29	Hotels and restaurants
I Transport, skladištenje i komunikacije	100,00	37,69	62,31	Transport, storage and communications
J Finansijsko posredovanje	100,00	31,07	68,93	Financial intermediation
K Poslovanje nekretninama, iznajmljivanje i poslovne usluge	100,00	76,61	23,39	Real estate, renting and business activities
L Javna uprava i odbrana; obavezno socijalno osiguranje	100,00	24,30	75,70	Public administration and defence; compulsory social security
M Obrazovanje	100,00	14,01	85,99	Education
N Zdravstvena i socijalna zaštita	100,00	37,21	62,79	Health and social work
O Ostale društvene, socijalne i lične uslužne djelatnosti	100,00	60,09	39,91	Other community, social and personal service activities
Ukupno uslužne aktivnosti	100,00	40,54	59,46	Total service activities
UKUPNO sve djelatnosti	100,00	54,61	45,39	TOTAL of branches

% međufazne potrošnje i dodane vrijednosti u vrijednosti proizvodnje
 % intermediate consumption and value added in output



RAZINA OBRADJE REPUBLIKA SRPSKA
DATA PROCESING - LEVEL REPUBLIC SRPSKA

3.3 RS - Račun proizvodnje - Bruto domaći proizvod na bazi dodane vrijednosti, 2001
RS - Production account - Gross domestic product by value added, 2001

<i>tekuće cijene / current prices</i>				<i>000 KM</i>
Djelatnosti	Bruto prizvodnja <i>Output</i>	Međufazna potrošnja <i>Intermediate consumption</i>	Bruto dodana vrijednost <i>Gross value added</i>	<i>Activities</i>
A Poljoprivreda, lov i šumarstvo	1291679	723508	568171	<i>Agriculture, hunting and forestry</i>
B Ribarstvo	6508	5059	1449	<i>Fishing</i>
C Rudarstvo	142390	85907	56483	<i>Mining</i>
D Prerađivačka industrija	1102026	898156	203870	<i>Manufacturing industry</i>
E Snabdijevanje strujom, gasom i vodom	339957	132670	207287	<i>Electricity, gas and water supply</i>
F Građevinarstvo	569729	393674	176055	<i>Construction</i>
Ukupno proizvodne aktivnosti	3452289	2238974	1213315	<i>Total basic activities</i>
G Veleprodaja i maloprodaja; popravka motornih vozila, motocikla i robe za ličnu upotrebu i domaćinstva	532837	296898	235939	<i>Wholesale and retail trade; repara of motor vehicles, motorcycles and personal and household goods</i>
H Hoteli i restorani	114526	39439	75087	<i>Hotels and restaurants</i>
I Transport, skladištenje i komunikacije	432824	171816	261008	<i>Transport, storage and communications</i>
J Finansijsko posredovanje	138629	48940	89689	<i>Financial intermediation</i>
K Poslovanje nekretninama, iznajmljivanje i poslovne usluge	177385	136423	40962	<i>Real estate, renting and business activities</i>
L Javna uprava i odbrana; obavezno socijalno osiguranje	434803	104755	330048	<i>Public administration and defence; compulsory social security</i>
M Obrazovanje	138910	21453	117457	<i>Education</i>
N Zdravstvena i socijalna zaštita	186151	70531	115620	<i>Health and social work</i>
O Ostale društvene, socijalne i lične uslužne djelatnosti	109753	64193	45560	<i>Other community, social and personal service activities</i>
Ukupno uslužne aktivnosti	2265818	954448	1311370	<i>Total service activities</i>
Ukupno sve djelatnosti	5718107	3193422	2524685	<i>Total of branches</i>
Indirektno mjerene bankarske usluge		90614	-90614	<i>FISIM</i>
UKUPNO, bazne cijene	5718107	3284036	2434071	<i>TOTAL, basic prices</i>
Porezi na proizvode minus subvencije na proizvode	558591		558591	<i>Taxes on products less subsidies on products</i>
BRUTO PROIZVODNJA, tržišne cijene	6276698			<i>TOTAL OUTPUT, market prices</i>
BRUTO DOMAĆI PROIZVOD, tržišne cijene			2992662	<i>GROSS DOMESTIC PRODUCT, market prices</i>

Napomena: Institucije BiH uključene u djelatnosti J i L, kao i u ukupne rezultate sa slijedećim vrijednostima, izraženim u hiljadama KM: 40 815 bruto proizvodnja, 15 917 međufazna potrošnja i 24 898 dodana vrijednost.

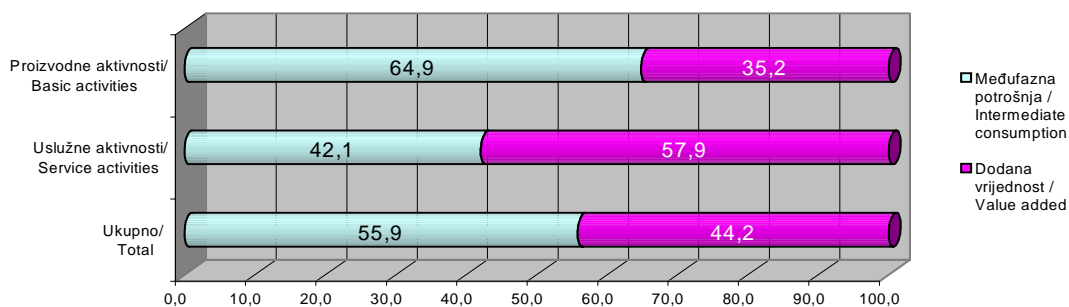
Notes: Institutions of BiH were included in activities J and L, as well in total results with following amounts, present in 000 KM: 40 815 output, 15 917 intermediate consumption and 24 898 value added.

RAZINA OBRADE REPUBLIKA SRPSKA
DATA PROCESING - LEVEL REPUBLIC SRPSKA

3.4 RS - Račun proizvodnje - % međufazne potrošnje i dodane vrijednosti u bruto proizvodnji, 2001
RS - Production account - % intermediate consumption and value added in output, 2001

Djelatnosti	Bruto proizvodnja <i>Output</i>	Međufazna potrošnja <i>Intermediate consumption</i>	Bruto dodana vrijednost <i>Gross value added</i>	Activities
A Poljoprivreda, lov i šumarstvo	100,00	56,01	43,99	<i>Agriculture, hunting and forestry</i>
B Ribarstvo	100,00	77,74	22,26	<i>Fishing</i>
C Rudarstvo	100,00	60,33	39,67	<i>Mining</i>
D Prerađivačka industrija	100,00	81,50	18,50	<i>Manufacturing industry</i>
E Snabdijevanje strujom, gasom i vodom	100,00	39,03	60,97	<i>Electricity, gas and water supply</i>
F Građevinarstvo	100,00	69,10	30,90	<i>Construction</i>
Ukupno proizvodne aktivnosti	100,00	64,85	35,15	Total basic activities
G Veleprodaja i maloprodaja; popravka motornih vozila, motocikla i robe za ličnu upotrebu i domaćinstva	100,00	55,72	44,28	<i>Wholesale and retail trade; repair of motor vehicles, motorcycles and personal and household goods</i>
H Hoteli i restorani	100,00	34,44	65,56	<i>Hotels and restaurants</i>
I Transport, skladištenje i komunikacije	100,00	39,70	60,30	<i>Transport, storage and communications</i>
J Finansijsko posredovanje	100,00	35,30	64,70	<i>Financial intermediation</i>
K Poslovanje nekretninama, iznajmljivanje i poslovne usluge	100,00	76,91	23,09	<i>Real estate, renting and business activities</i>
L Javna uprava i odbrana; obavezno socijalno osiguranje	100,00	24,09	75,91	<i>Public administration and defence; compulsory social security</i>
M Obrazovanje	100,00	15,44	84,56	<i>Education</i>
N Zdravstvena i socijalna zaštita	100,00	37,89	62,11	<i>Health and social work</i>
O Ostale društvene, socijalne i lične uslužne djelatnosti	100,00	58,49	41,51	<i>Other community, social and personal service activities</i>
Ukupno uslužne aktivnosti	100,00	42,12	57,88	Total service activities
UKUPNO sve djelatnosti	100,00	55,85	44,15	TOTAL of branches

% međufazne potrošnje i dodane vrijednosti u vrijednosti proizvodnje
 % intermediate consumption and value added in output



RAZINA OBRADJE DISTRIKT BRÈKO
DATA PROCESING - LEVEL BRÈKO DISTRICT

4.1 BDs - Račun proizvodnje - Bruto domaći proizvod na bazi dodane vrijednosti, 2002
BDs - Production account - Gross domestic product by value added, 2002

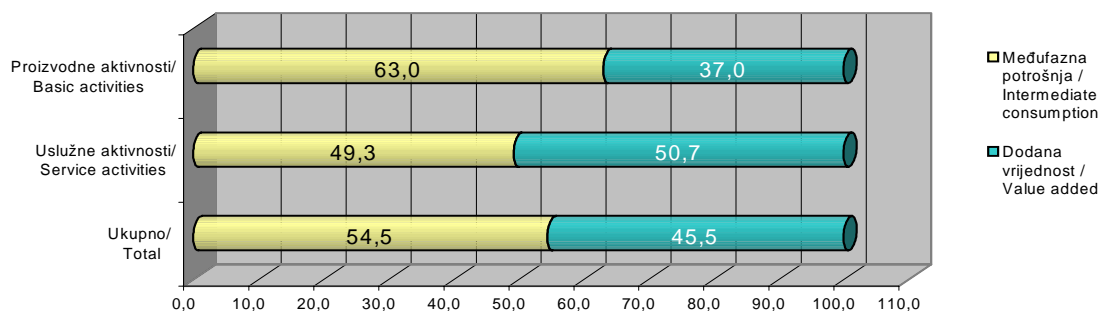
<i>tekuće cijene / current prices</i>				<i>000 KM</i>	
Djelatnosti	Bruto prizvodnja <i>Output</i>	Međufazna potrošnja <i>Intermediate consumption</i>	Bruto dodana vrijednost <i>Gross value added</i>	<i>Activities</i>	
A	Poljoprivreda, lov i šumarstvo	50321	22633	27688	<i>Agriculture, hunting and forestry</i>
B	Ribarstvo				<i>Fishing</i>
C	Rudarstvo				<i>Mining</i>
D	Prerađivačka industrija	45934	29587	16347	<i>Manufacturing industry</i>
E	Snabdijevanje strujom, gasom i vodom	9115	7193	1922	<i>Electricity, gas and water supply</i>
F	Građevinarstvo	46029	36035	9994	<i>Construction</i>
	Ukupno proizvodne aktivnosti	151399	95448	55951	<i>Total basic activities</i>
G	Veleprodaja i maloprodaja; popravka motornih vozila, motocikla i robe za ličnu upotrebu i domaćinstva	90432	37130	53302	<i>Wholesale and retail trade; repair of motor vehicles, motorcycles and personal and household goods</i>
H	Hoteli i restorani	14152	7630	6522	<i>Hotels and restaurants</i>
I	Transport, skladištenje i komunikacije	17160	9516	7644	<i>Transport, storage and communications</i>
J	Finansijsko posredovanje	1687	437	1250	<i>Financial intermediation</i>
K	Poslovanje nekretninama, iznajmljivanje i poslovne usluge	11590	7379	4211	<i>Real estate, renting and business activities</i>
L	Javna uprava i odbrana; obavezno socijalno osiguranje	62968	36098	26870	<i>Public administration and defence; compulsory social security</i>
M	Obrazovanje	25535	11514	14021	<i>Education</i>
N	Zdravstvena i socijalna zaštita	20769	10090	10679	<i>Health and social work</i>
O	Ostale društvene, socijalne i lične uslužne djelatnosti	7075	4154	2921	<i>Other community, social and personal service activities</i>
	Ukupno uslužne aktivnosti	251368	123948	127420	<i>Total service activities</i>
	Ukupno sve djelatnosti	402767	219396	183371	<i>Total of branches</i>
	Indirektno mjerene bankarske usluge		322	-322	<i>FISIM</i>
	UKUPNO, bazne cijene	402767	219718	183049	<i>TOTAL, basic prices</i>
	Porezi na proizvode minus subvencije na proizvode	107863		107863	<i>Taxes on products less subsidies on products</i>
	BRUTO PROIZVODNJA, tržišne cijene	510630			<i>TOTAL OUTPUT, market prices</i>
	BRUTO DOMAĆI PROIZVOD, tržišne cijene			290912	<i>GROSS DOMESTIC PRODUCT, market prices</i>

RAZINA OBRADE DISTRIKT BRÈKO
DATA PROCESING - LEVEL BRÈKO DISTRICT

BDs - Račun proizvodnje - % međufazne potrošnje i dodane vrijednosti u bruto proizvodnji, 2002
BDs - Production account - % intermediate consumption and value added in output, 2002

Djelatnosti	Bruto proizvodnja Output	Međufazna potrošnja Intermediate consumption	Bruto dodana vrijednost Gross value added	Activities
Poljoprivreda, lov i šumarstvo	100,00	44,98	55,02	<i>Agriculture, hunting and forestry</i>
Ribarstvo				<i>Fishing</i>
Rudarstvo				<i>Mining</i>
Prerađivačka industrija	100,00	64,41	35,59	<i>Manufacturing industry</i>
Snabdijevanje strujom, gasom i vodom	100,00	78,91	21,09	<i>Electricity, gas and water supply</i>
Građevinarstvo	100,00	78,29	21,71	<i>Construction</i>
Ukupno proizvodne aktivnosti	100,00	63,04	36,96	Total basic activities
Veleprodaja i maloprodaja; popravka motornih vozila, motocikla i robe za ličnu upotrebu i domaćinstva	100,00	41,06	58,94	<i>Wholesale and retail trade; repair of motor vehicles, motorcycles and personal and household goods</i>
Hoteli i restorani	100,00	53,91	46,09	<i>Hotels and restaurants</i>
Transport, skladištenje i komunikacije	100,00	55,45	44,55	<i>Transport, storage and communications</i>
Finansijsko posredovanje	100,00	25,90	74,10	<i>Financial intermediation</i>
Poslovanje nekretninama, iznajmljivanje i poslovne usluge	100,00	63,67	36,33	<i>Real estate, renting and business activities</i>
Javna uprava i odbrana; obavezno socijalno osiguranje	100,00	57,33	42,67	<i>Public administration and defence; compulsory social security</i>
Obrazovanje	100,00	45,09	54,91	<i>Education</i>
Zdravstvena i socijalna zaštita	100,00	48,58	51,42	<i>Health and social work</i>
Ostale društvene, socijalne i lične uslužne djelatnosti	100,00	58,71	41,29	<i>Other community, social and personal service activities</i>
Ukupno uslužne aktivnosti	100,00	49,31	50,69	Total service activities
UKUPNO sve djelatnosti	100,00	54,47	45,53	TOTAL of branches

% međufazne potrošnje i dodane vrijednosti u vrijednosti proizvodnje
 % intermediate consumption and value added in output



RAZINA OBRADE DISTRIKT BRÈKO
DATA PROCESING - LEVEL BRÈKO DISTRICT

4.3 BDs - Račun proizvodnje - Bruto domaći proizvod na bazi dodane vrijednosti, 2001
BDs - Production account - Gross domestic product by value added, 2001

tekuće cijene / *current prices*

000 KM

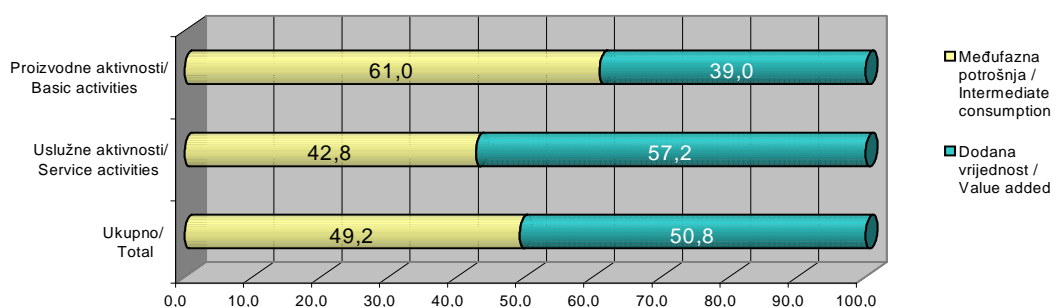
Djelatnosti	Bruto prizvodnja <i>Output</i>	Međufazna potrošnja <i>Intermediate consumption</i>	Bruto dodana vrijednost <i>Gross value added</i>	<i>Activities</i>
A Poljoprivreda, lov i šumarstvo	41269	18806	22463	<i>Agriculture, hunting and forestry</i>
B Ribarstvo				<i>Fishing</i>
C Rudarstvo				<i>Mining</i>
D Prerađivačka industrija	35476	23865	11611	<i>Manufacturing industry</i>
E Snabdijevanje strujom, gasom i vodom	3028	2202	826	<i>Electricity, gas and water supply</i>
F Građevinarstvo	22043	17188	4855	<i>Construction</i>
Ukupno proizvodne aktivnosti	101816	62061	39755	<i>Total basic activities</i>
G Veleprodaja i maloprodaja; popravka motornih vozila, motocikla i robe za ličnu upotrebu i domaćinstva	78586	29378	49208	<i>Wholesale and retail trade; repair of motor vehicles, motorcycles and personal and household goods</i>
H Hoteli i restorani	13038	7043	5995	<i>Hotels and restaurants</i>
I Transport, skladištenje i komunikacije	15829	8585	7244	<i>Transport, storage and communications</i>
J Finansijsko posredovanje	1653	594	1059	<i>Financial intermediation</i>
K Poslovanje nekretninama, iznajmljivanje i poslovne usluge	6091	3013	3078	<i>Real estate, renting and business activities</i>
L Javna uprava i odbrana; obavezno socijalno osiguranje	36130	17041	19089	<i>Public administration and defence; compulsory social security</i>
M Obrazovanje	12358	2628	9730	<i>Education</i>
N Zdravstvena i socijalna zaštita	16531	8305	8226	<i>Health and social work</i>
O Ostale društvene, socijalne i lične uslužne djelatnosti	5628	2938	2690	<i>Other community, social and personal service activities</i>
Ukupno uslužne aktivnosti	185844	79525	106319	<i>Total service activities</i>
Ukupno sve djelatnosti	287660	141586	146074	<i>Total of branches</i>
Indirektno mjerene bankarske usluge		291	-291	<i>FISIM</i>
UKUPNO, bazne cijene	287660	141877	145783	<i>TOTAL, basic prices</i>
Porezi na proizvode minus subvencije na proizvode	67635		67635	<i>Taxes on products less subsidies on products</i>
BRUTO PROIZVODNJA, tržišne cijene	355295			<i>TOTAL OUTPUT, market prices</i>
BRUTO DOMAĆI PROIZVOD, tržišne cijene			213418	<i>GROSS DOMESTIC PRODUCT, market prices</i>

RAZINA OBRADE DISTRIKT BRÈKO
DATA PROCESING - LEVEL BRÈKO DISTRICT

4.4 BDs - Račun proizvodnje - % međufazne potrošnje i dodane vrijednosti u bruto proizvodnji, 2001
BDs - Production account - % intermediate consumption and value added in output, 2001

Djelatnosti	Bruto proizvodnja Output	Međufazna potrošnja Intermediate consumption	Bruto dodana vrijednost Gross value added	Activities
A Poljoprivreda, lov i šumarstvo	100,00	45,57	54,43	Agriculture, hunting and forestry
B Ribarstvo				Fishing
C Rudarstvo				Mining
D Prerađivačka industrija	100,00	67,27	32,73	Manufacturing industry
E Snabdijevanje strujom, gasom i vodom	100,00	72,72	27,28	Electricity, gas and water supply
F Građevinarstvo	100,00	77,97	22,03	Construction
Ukupno proizvodne aktivnosti	100,00	60,95	39,05	Total basic activities
G Veleprodaja i maloprodaja; popravka motornih vozila, motocikla i robe za ličnu upotrebu i domaćinstva	100,00	37,38	62,62	Wholesale and retail trade; repair of motor vehicles, motorcycles and personal and household goods
H Hoteli i restorani	100,00	54,02	45,98	Hotels and restaurants
I Transport, skladištenje i komunikacije	100,00	54,24	45,76	Transport, storage and communications
J Finansijsko posredovanje	100,00	35,93	64,07	Financial intermediation
K Poslovanje nekretninama, iznajmljivanje i poslovne usluge	100,00	49,47	50,53	Real estate, renting and business activities
L Javna uprava i odbrana; obavezno socijalno osiguranje	100,00	47,17	52,83	Public administration and defence; compulsory social security
M Obrazovanje	100,00	21,27	78,73	Education
N Zdravstvena i socijalna zaštita	100,00	50,24	49,76	Health and social work
O Ostale društvene, socijalne i lične uslužne djelatnosti	100,00	52,20	47,80	Other community, social and personal service activities
Ukupno uslužne aktivnosti	100,00	42,79	57,21	Total service activities
UKUPNO sve djelatnosti	100,00	49,22	50,78	TOTAL of branches

% međufazne potrošnje i dodane vrijednosti u vrijednosti proizvodnje
% intermediate consumption and value added in output



BHAS/БХАС
AGENCIJA ZA STATISTIKU BOSNE I HERCEGOVINE
АГЕНЦИЈА ЗА СТАТИСТИКУ БОСНЕ И ХЕРЦЕГОВИНЕ
AGENCY FOR STATISTICS OF BOSNIA AND HERZEGOVINA
Trg Bosne i Hercegovine 1
Трг Босне и Херцеговине 1
Tel: (387 33) 22 06 22
Fax: (387 33) 22 06 22
e-mail: bhas@bih.net.ba

U narednim biltenima Agencija za statistiku Bosne i Hercegovine će publikovati podatke o robnom prometu BiH sa inozemstvom, transportu, šumarstvu, turizmu, industriji, trgovini, građevinarstvu i ugostiteljstvu.

Next publications will cover data on foreign trade of B&H, transport, forestry, tourism, industry, trade, construction and hotels and restaurants.

Cijena / Unit Price 40 KM