


**BOSNA I HERCEGOVINA
AGENCIJA ZA STATISTIKU
BOSNE I HERCEGOVINE**



**BOSNIA AND HERZEGOVINA
AGENCY FOR STATISTICS OF
BOSNIA AND HERZEGOVINA**

NACIONALNI RACUNI NATIONAL ACCOUNTS



2004

**TEMATSKI BILTEN
THEMATIC BULLETIN**

T B

01

Izdavac: Agencija za statistiku Bosne i Hercegovine, Bosna i Hercegovina,
Sarajevo, Trg Bosne i Hercegovine 1
Publisher: Agency for Statistics of Bosnia and Herzegovina, Bosnia and Herzegovina,
Sarajevo, Trg Bosne i Hercegovine 1

Odgovara: Zdenko Milinovic, direktor
Editor: Mr Zdenko Milinovic, director

Tablice pripremili: Nataša Lucic, ekspert
Dijana Mlikota, ekspert
Tables prepared by: Mrs Nataša Lucicc, an expert in statistics
Mrs Dijana Mlikota, an expert in statistics

Izrada grafikona: Nataša Lucic
Dijana Mlikota
Graphs prepared by: Mrs Nataša Lucic
Mrs Dijana Mlikota

Tehnicki urednik: Milenko Stojanovic, M.Sci
Design and pre-press: Milenko Stojanovic, M.Sci

Tisak: ARKA press, doo Sarajevo, Tel: +387 33 710 800; Fax: +387 33 710 802
Printed by: ARKA press, doo Sarajevo Tel: +387 33 710 800; Fax: +387 33 710 802

Molimo korisnike Biltena da prilikom uporabe podataka navedu izvor

Users are kindly requested to mention data source

NACIONALNI RACUNI
BRUTO DOMACI PROIZVOD ZA BOSNU I HERCEGOVINU

NATIONAL ACCOUNTS
GROSS DOMESTIC PRODUCT FOR BOSNIA AND HERZEGOVINA

1997 - 2003

Prosinac / December 2004

SADRŽAJ CONTENTS

Uvod.....	7
<i>Introduction</i>	
Metodološka objašnjenja.....	9
<i>Notes on methodology</i>	
Bruto domaci proizvod za Bosnu i Hercegovinu (1997-2003) - Tablice.....	21
<i>Gross domestic product for Bosnia and Herzegovina (1997-2003) - Tables</i>	
1. Razinu obrade podataka Bosna i Hercegovina / Data processing level Bosnia and Herzegovina	
1.0 Bruto domaci proizvod za Bosnu i Hercegovinu, tekuce cijene (1997-2003)	22
<i>Gross domestic product for Bosnia and Herzegovina, current prices (1997-2003)</i>	
1.1 BiH – Racun proizvodnje, Bruto domaci proizvod na temelju dodane vrijednosti, 2003.....	24
<i>BH – Production account, Gross domestic product by value added, 2003</i>	
1.2 BiH – % međufazne potrošnje i dodane vrijednosti u bruto proizvodnji, 2003	25
<i>BH - % of intermediate consumption and value added in output, 2003</i>	
1.3 BiH – Racun proizvodnje, Bruto domaci proizvod na temelju dodane vrijednosti, 2002.....	26
<i>BH – Production account, Gross domestic product by value added, 2002</i>	
1.4 BiH – % međufazne potrošnje i dodane vrijednosti u bruto proizvodnji, 2002	27
<i>BH - % of intermediate consumption and value added in output, 2002</i>	
1.5 Bruto dodana vrijednost i bruto domaci proizvod za BiH, entitete i BDs, 2003.....	28
<i>Gross value added and Gross domestic product for BH, entities and BDs, 2003</i>	
1.6 Bruto dodana vrijednost i bruto domaci proizvod za BiH, entitete i BDs, 2002.....	29
<i>Gross value added and Gross domestic product for BH, entities and BDs, 2002</i>	
1.7 Dodana vrijednost po djelatnostima i bruto domaci proizvod za 2003, Struktura (%)	30
<i>Value added by branches and Gros domestic product for 2003, Structure (%)</i>	
1.8 Dodana vrijednost po djelatnostima i bruto domaci proizvod za 2002, Struktura (%)	31
<i>Value added by branches and Gros domestic product for 2002, Structure (%)</i>	
1.9 Indeksi bruto dodane vrijednosti i bruto domaceg proizvoda, 2003/2002	32
<i>Indices of Gross value added and Gross domestic product, 2003/2002</i>	
1.10 Godišnje stope rasta bruto dodane vrijednosti i bruto domaceg proizvoda, 2003	33
<i>Annual growth rates Gross value added and Gross domestic product, 2003</i>	

SADRŽAJ (nastavak)
CONTENTS (continuation)

2. Razina obrade podataka Federacija BiH / Data processing level Federation of BH

2.1	FBiH - Racun proizvodnje, Bruto domaci proizvod na temelju dodane vrijednosti, 2003	36
	<i>FBH – Production account, Gross domestic product by value added, 2003</i>	
2.2	FBiH – % međufazne potrošnje i dodane vrijednosti u bruto proizvodnji, 2003.....	37
	<i>FBH - % of intermediate consumption and value added in output, 2003</i>	
2.3	FBiH – Racun proizvodnje, Bruto domaci proizvod na temelju dodane vrijednosti, 2002	38
	<i>FBH – Production account, Gross domestic product by value added, 2002</i>	
2.4	FBiH – % međufazne potrošnje i dodane vrijednosti u bruto proizvodnji, 2002.....	39
	<i>FBH - % of intermediate consumption and value added in output, 2002</i>	

3. Razina obrade podataka Republika Srpska / Data processing level Republika Srpska

3.1	RS - Racun proizvodnje, Bruto domaci proizvod na temelju dodane vrijednosti, 2003.....	42
	<i>RS - Production account, Gross domestic product by value added, 2003</i>	
3.2	RS - % međufazne potrošnje i dodane vrijednosti u bruto proizvodnji, 2003	43
	<i>RS - % of intermediate consumption and value added in output, 2003</i>	
3.3	RS - Racun proizvodnje, Bruto domaci proizvod na temelju dodane vrijednosti, 2002.....	44
	<i>RS - Production account, Gross domestic product by value added, 2002</i>	
3.4	RS - % međufazne potrošnje i dodane vrijednosti u bruto proizvodnji, 2002	45
	<i>RS - % of intermediate consumption and value added in output, 2002</i>	

4. Razina obrade podataka Brcko Distrikt / Data processing level Brcko Distrikt

4.1	BDs - Racun proizvodnje, Bruto domaci proizvod na temelju dodane vrijednosti, 2003.....	48
	<i>BDs - Production account, Gross domestic product by value added, 2003</i>	
4.2	BDs - % međufazne potrošnje i dodane vrijednosti u bruto proizvodnji, 2003	49
	<i>BDs - % of intermediate consumption and value added in output, 2003</i>	
4.3	BDs - Racun proizvodnje, Bruto domaci proizvod na temelju dodane vrijednosti, 2002.....	50
	<i>BDs - Production account, Gross domestic product by value added, 2002</i>	
4.4	BDs - % međufazne potrošnje i dodane vrijednosti u bruto proizvodnji, 2002	51
	<i>BDs - % of intermediate consumption and value added in output, 2002</i>	

U V O D
INTRODUCTION

UVOD

Bilten "Nacionalni racuni - Bruto domaci proizvod za Bosnu i Hercegovinu" uraden je u okviru redovitih aktivnosti Agencije za statistiku Bosne i Hercegovine na agregiranju i publiciranju podataka za razinu Bosne i Hercegovine. Podaci predstavljeni u Biltenu rezultat su zajednickog rada Agencije za statistiku Bosne i Hercegovine, Federalnog zavoda za statistiku, Republickog zavoda za statistiku Republike Srpske i Statistickog biroa Brcko Distrikta.

Aktivnosti na izradi nacionalnih racuna u Bosni i Hercegovini, sukladno konceptu i preporukama medunarodnog Sustava nacionalnih racuna (SNA93) i Europskog sustava racuna (ESA95), otpocele su u oba entitetska zavoda za statistiku prije više godina, kao jedna od najznacajnijih novina u statistickom sustavu i kao osnovno podrucje razvoja statistike prema zahtjevima tržišne ekonomije. U ove poslove ukljucila se i Agencija za statistiku Bosne i Hercegovine, nakon osnivanja, a potom i Statisticki biro Brcko Distrikta.

Sustav nacionalnih racuna, predviden i preporucen ovim konceptom, je sveobuhvatan okvir koji na konzistentan nacin omogucava suceljavanje informacija izvedenih iz razlicitih izvora i povezivanje podataka razlicitih sektora ekonomije. Cilj je da se povezivanjem medusobno usporedivih pokazatelja dobije cjelovita slika o tome što se događa u ekonomiji zemlje.

Prikazivanje podataka unutar takvog okvira ima mnoge komparativne prednosti u programiranju statistickog sustava i utvrđivanju standarda za pojedine statistike. Na taj nacin se povecava analiticka usporedivost podataka proizvedenih u razlicitim oblastima statistike.

U Bosni i Hercegovini je realizirana samo pocetna faza primjene ove metodologije, izvođenje Godišnjeg obracuna bruto domaceg proizvoda po proizvodnoj metodi u tekucim cijenama. Rad na daljnjoj primjeni ovih preporuka zavisi od obima, kakvoce i sadržaja baznih statistickih podataka na kojima se Sustav temelju, pa ce se suglasno tome i razvijati u narednom periodu. Krajnji zadatak je uvođenje i dosljedna primjena metodologije i preporuka SNA/ESA, što treba rezultirati zaokruženim sustavom nacionalnih racuna za Bosnu i Hercegovinu.

Realizacija ovog zadatka ce potrajati više godina i izvršavati ce se po fazama i uz suradnju BiH statistickih institucija sa drugim institucijama u zemlji, statistickim institucijama drugih zemalja i relevantnim medunarodnim organizacijama. U Programu BiH statistike za period 2005-2008 predviden je veci broj aktivnosti koje ce rezultirati poboljšanjem procjena podataka nacionalnih racuna. Također, planirana je i procjena BDP u stalnim cijenama, te obracun BDP po rashodnom metodu.

Primjena medunarodnog sustava nacionalnih racuna veoma je složen i kompleksan posao. Potpuna primjena ove metodologije ovisi kako od razvoja tržišne ekonomije u zemlji tako i od razvoja samog statistickog sustava. To znaci, da ce se Sustav nacionalnih racuna u Bosni i Hercegovini prilagodavati sustavu nacionalnih racuna u razvijenim zemalja, brže ili sporije, u ovisnosti od toga kako se razvojno i organizaciono bude prilagodavao ekonomski Sustav uvjetima tržišnog privredivanja.

Sarajevo, Prosinac 2004.

Ravnatelj

INTRODUCTION

The Bulletin "National accounts - Gross domestic product for Bosnia and Herzegovina" was prepared within the framework of the regular activities of the Agency for Statistics of Bosnia and Herzegovina on the aggregation and publication of data at the level of Bosnia and Herzegovina. Data presented in the Bulletin represents result of the joint work of Agency for statistics of Bosnia and Herzegovina, the Federal office of statistics, Republika of Srpska Institute for statistics and Brcko District Bureau of statistics.

The activities on the construction of national accounts in BH, in accordance with the concept and the recommendations of the international System of National Accounts (SNA93) and European system of accounts (ESA95), commenced a few years ago in both entity institutes for statistics and represented one of the most significant innovations in the statistical system and basic component of statistical improvement to meet the needs of a market economy. The BH Agency for statistics started with the above-mentioned activities after establishment and the District Brcko was included later on.

The system of national accounts, as foreseen and recommended by this concept, gives a general framework, which, in a consistent and reliable manner enables comparison of information received from different sources and aggregation of data from different economy sectors. The system aims at creating an overall picture about the state of economy in a country through aggregation of comparable indicators.

The presentation of data within this framework offers many comparative advantages in programming statistical system and defining standards for particular statistical sectors. To this end, the analytical comparability of data produced by different statistics will be improved.

In Bosnia and Herzegovina, the initial phase in applying this methodology has been achieved so far - the annual calculation of the gross domestic product, according to the production method, in current prices. Activities on further application of these recommendations depend on volume, quality and content of initial statistical data the system is based on and accordingly, reflect its future development. The utmost task means introduction and consistent application of SNA methodology and recommendations in order to arrive at a comprehensive system of national accounts for Bosnia and Herzegovina.

The implementation of these tasks will take several years. However, they have to be carried out by phases and through the co-operation established between: statistical institutions in BH and other relevant institutions in the country, other country's statistical institutions and relevant international organizations. The Program of BH statistics for period 2005-2008 set out greater number of activities that will result in improved estimates of national accounts data. It planned the estimates of GDP at constant prices, and compilation of BDP by expenditure approach, as well.

The application of the international system of national accounts is a very complex task. The complete application of this methodology in BH depends on development of market economy as well as on development of the statistical system itself. Given that, the System of National Accounts in Bosnia and Herzegovina will be harmonized with the national accounts systems of developed countries sooner or later depending on how the economic system in terms of development and organization reacts to conditions dictated by market economy.

Sarajevo, December 2004.

Director

METODOLOŠKA OBJAŠNENJA
METHODOLOGICAL EXPLANATIONS

Bruto domaci proizvod na temelju dodane vrijednosti u tekucim cijenama

Opce napomene

U obracunu Bruto domaceg proizvoda za Bosnu i Hercegovinu i entitete primjenjuje se metodologija Ujedinjenih nacija "Sustav nacionalnih racuna" – SNA1993 i njena europska verzija «Evropski sustav nacionalnih racuna» – ESA 95.

Obracun Bruto domaceg proizvoda, sukladno SNA / ESA metodologiji, radi se u Bosni i Hercegovini od 1996 godine. Za ratne godine, 1992-1995, ne postoje pouzdane procjene Bruto domaceg proizvoda. Do 1991 godine Bosna i Hercegovina, kao i sve druge republike bivše Jugoslavije, vršila je obracun nacionalnih racuna po konceptu materijalne proizvodnje.

Po SNA/ESA metodologiji u Bruto domacem proizvodu su obuhvaceni rezultati svih aktivnosti proizvodnje dobara i usluga. Ovaj koncept obracuna poznat je kao širi koncept obracuna proizvodnje. U obracun se, pored materijalne proizvodnje i usluga vezanih za proizvodnju, ukljucuju i sve druge djelatnosti kao što su: bankarstvo i finansijske usluge; usluge osiguranja; usluge obrazovanja, zdravstva i socijalnog osiguranja; usluge državne administracije (obrana, javni red, sigurnost i dr.); netržišne usluge, osobne usluge, kao i sve vrste neprofitnih usluga.

Za izvođenje obracuna Bruto domaceg proizvoda, za BiH i entitete, koriste se raspoloživi statisticki podaci poslovnih subjekata (poduzeca, banaka, osiguravajucih društava, ustanova, organa uprave i ostalih subjekata) koji su rezidentni na prostoru Bosne i Hercegovine, kao i podaci o poljoprivrednoj i nepoljoprivrednoj proizvodnji (gazdinstva i radnje) koja se obavlja u okviru kucanstava.

Obracun se izvodi na temelju podataka poslovnih subjekata registriranih i raspoređenih prema Klasifikaciji djelatnosti, koja je uskladena sa europskom klasifikacijom NACE – Rev. 1. Ova Klasifikacija djelatnosti primjenjuje se u statistickim institucijama u BiH vec više godina. Poslovni subjekti su, za sada, za obracun BDP-a grupirani u podrucja djelatnosti kao institucionalne jedinice, prema sjedištu i pretežitoj djelatnosti, a ne prema jedinicama homogene aktivnosti (jedinice u sustavu), što treba dostici u narednom periodu. Prije implementacija ove Klasifikacije djelatnosti procjene nacionalnih racuna radene su prema Jedinstvenoj klasifikaciji djelatnosti (JKD), korištenoj u statistickom sustavu bivše Jugoslavije.

Na temelju obracunatog ukupnog bruto domaceg proizvoda u tekucim cijenama, prosjecnog godišnjeg kursa Centralne banke Bosne i Hercegovine za americki dolar i euro, te procijenjenih podataka o broju ukupnog stanovništva sredinom godine za BiH, izracunava se bruto domaci proizvod u americkim dolarima i eurima, ukupno i po stanovniku.

Posebne napomene korisnicima podataka

Korisnicima podataka želimo skrenuti pažnju na činjenice koje mogu biti korisne za razumjevanje sadržaja i obima pojedinih agregata prezentiranih u Biltenu.

Obracun Bruto domaceg proizvoda izvodi se na temelju administrativnih izvora podataka, kao i na temelju podataka dobivenih iz zvaničnih statističkih istraživanja koja provode statističke institucije. Međutim, broj i sadržaj statističkih istraživanja koja se provode ne zadovoljava potrebe statističara nacionalnih racuna, da odgovore zahtjevima dosljedne i potpune primjene spomenutih međunarodnih metodologija.

Podaci prezentirani u ovom Biltenu su preliminarnog karaktera i mogu biti izmjenjeni i dopunjeni, kao rezultat nastojanja statističara da poboljšaju njihov kvalitet, obuhvat i međunarodnu usporedivost, kada se za to stvore uslovi. Postoji nekoliko važnih i prioritarnih pitanja i zadataka na kojima statističari, za sada, eksperimentalno rade, ali za ozbiljniji rad i potpunije rezultate neophodno je provesti dodatna statistička istraživanja ili ankete.

Od 2000 godine egzistira Brcko Distrikt, kao posebna administrativna cjelina. Obracun dodane vrijednosti za Brcko Distrikt, po djelatnostima i ukupno, uraden je na temelju prikupljenih i obradenih podataka od strane Statističkog biroa Brcko Distrikta.

Podaci o dodanoj vrijednosti za Institucije Bosne i Hercegovine prikupljeni su i obradeni, posebno, u Agenciji za statistiku BiH. Dobiveni rezultati su zatim raspoređeni u entitetske obracune, prema dogovoru, po istom principu koji se primjenjuje za finansiranje rada BiH institucija iz budžeta entiteta. Obzirom da Brcko Distrikt, do 2003, nije finansirao rad institucija BiH, podaci za Brcko Distrikt za ranije godine nisu korigirani na ovaj način, dok je u obracun za 2003 raspoređen odgovarajući iznos. Mnogo primjereniji kriterij za raspoređivanje rezultata za BiH institucije u entitetske obracune bio bi broj stanovnika, ali BHAS radi procjenu broja stanovnika samo za razinu BiH, ukupno.

Zbog nedostatka pouzdanih podataka za izvođenje procjena, u obracun Bruto domaceg proizvoda nije uključena vrijednost ekonomskih aktivnosti koje se zvanično ne registrišu (siva ekonomija, skrivene i nelegalne aktivnosti, podcjenjivanje proizvodnje i sl.), kao ni vrijednost indirektno mjenjenih usluga stanovanja u domovima i stanovima nastanjenim njihovim vlasnicima. Prema SNA/ESA metodologiji ove stavke ulaze u granicu proizvodnje, tj. trebale bi biti procjenjene i uključene u obracun, odnosno, raspoređene u ekonomske djelatnosti u kojima je ta proizvodnja nastala. U BiH nisu provedena posebna istraživanja o neobuhvaćenim ekonomskim aktivnostima, niti postoje podaci o broju, lokaciji, strukturi i drugim karakteristikama stambenih jedinica nastanjenim njihovim vlasnicima.

U javnosti kruže, veoma različite, nezvanične ocjene velicine ovih pojava, ali one ne mogu biti relevantan temelj za statističke procjene. Službeno se problem statističkog pracenja, mjerenja i obuhvata neregistriranih ekonomskih aktivnosti i imputirane stambene rente može riješiti jedino na metodološki prepoznatljiv način, tj. direktnim ili indirektnim prikupljanjem dodatnih podataka i informacija, kao i na temelju posebnih, stručnih metoda procjene.

U statističkim institucijama u BiH već su se poduzimale određene eksperimentalne aktivnosti u svezi unapređenja procjena BDP, ali te aktivnosti nisu rezultirale konkretnim pokazateljima, zbog nedostatka personalnih i materijalnih resursa.

Međutim, najznačajnija aktivnost u vezi sa neobuhvaćenom ekonomijom tek predstoji (od prosinca 2004 do siječnja 2006 godine) kroz realizaciju EUROSTAT-OECD Projekta na unapređenju sveobuhvatnosti nacionalnih racuna u zemljama Zapadnog Balkana, u kojem će i BiH sudjelovati veoma aktivno. Ovaj projekat, pored neregistrirane i skrivene ekonomije,

uključuje i mjerenje svih drugih elemenata sveobuhvatnosti nacionalnih racuna, definiranih unutar SNA/ESA proizvodne granice.

Svakako, poslovi na unapređenju bruto domaćeg proizvoda za veličinu neobuhvaćenih ekonomskih aktivnosti i imputiranu stambenu rentu moraju imati visok prioritet i u redovnim kratkoročnim i dugoročnim statističkim planovima, kao i u novoj organizacionoj shemi statistike.

Nakon što statističke institucije provedu odgovarajuća istraživanja, dobiju rezultate i obave stručne procjene i analize imaju obvezu da dobivene rezultate naknadno uključe u ranije obrade po sektorima i godinama.

Bruto domaći proizvod za BiH i entitete, predstavljen u ovom Biltenu, urađen je po proizvodnom metodi, na temelju dodane vrijednosti, u tekucim cijenama. SNA/ESA metodologija preporučuje obracun BDP-a po tri metode i međusobno uspoređivanje dobivenih rezultata. Za BiH bi bilo posebno važno da se uradi obracun BDP-a po rashodnoj metodi, a na temelju drugih, neovisnih, izvora podataka i anketa, jer bi razlika u rezultatima trebala ukazati na veličinu neobuhvaćenih ekonomskih aktivnosti u dosadašnjem obracunu.

U tijeku su aktivnosti na obezbjeđenju podataka za pojedine rashodne elemente BDP: provodi se Anкета o potrošnji domaćinstava, pripremljena je jedinstvena metodologija statistike investicija u poduzecima, a projekat za statistiku vanjske trgovine robama je u fazi testiranja.

Sustav nacionalnih racuna, Racun proizvodnje i obracun Bruto domaćeg proizvoda

Sustav nacionalnih racuna je integrirani skup makroekonomskih racuna i bilancnih shema, zasnovanih na medunarodno dogovorenim pojmovima, definicijama, klasifikacijama i racunovodstvenim pravilima.

Ovaj Sustav obuhvata slijedeće racune: 1) Tekuće racune (racun proizvodnje i racun stvaranja, raspodjele i uporabe dohotka), 2) Racune akumulacije (kapitalni racun, finansijski racun i racun ostalih promjena u aktivi i 3) Bilance.

U statističkim institucijama u Bosni i Hercegovini primjena SNA/ESA metodologije nije daleko odmakla, radi se Racun proizvodnje (prvi u nizu racuna) i izvodi obracun Bruto domaćeg proizvoda na temelju dodane vrijednosti u tekucim cijenama. Nedovoljan broj osnovnih podataka i neusklađenost statističkih pokazatelja proizvedenih u drugim statističkim oblastima sa medunarodnim preporukama su osnovni problemi koji limitiraju dalje unapređenja statistike nacionalnih racuna i implementaciju SNA/ESA metodologije.

Racunom proizvodnje prikazuju se rezultati proizvodnih aktivnosti po pojedinim djelatnostima i sektorima. Osnovne stavke u racunu proizvodnje su: bruto vrijednost proizvodnje, međufazna potrošnja i bruto dodana vrijednost kao njihova razlika i rezultat proizvodnih aktivnosti. Bruto dodana vrijednost u sebi sadrži: sredstva uposlenih, bruto poslovni višak ili mješoviti dohodak i ostale poreze na proizvodnju.

Bruto domaći proizvod je osnovni makroekonomski agregat racuna proizvodnje i može se izracunati pomocu tri pristupa: 1) proizvodni pristup, 2) rashodni pristup i 3) dohodovni pristup.

Prema proizvodnom pristupu Bruto domaći proizvod je zbir bruto dodanih vrijednosti stvorenih u svim djelatnostima (obracunatih u baznim cijenama), koji se /korigira za neto poreze na proizvode i indirektno mjerene usluge finansijskog posredovanja (FISIM).

Prema rashodnom pristupu Bruto domaci proizvod je zbir: a) finalne potrošnje (potrošnja domacinstava, neprofitnih institucija koje služe domacinstvima i vladina potrošnja), b) bruto investicija (bruto investicije u stalna sredstva, promjene u stanju zaliha i neto nabavke dragocjenosti) i c) neto izvoza roba i usluga (izvoz roba i usluga manje uvoz roba i usluga).

Prema dohodovnom pristupu bruto domaci proizvod je zbir potrošnje fiksnog kapitala, sredstava uposlenih, neto poreza na proizvodnju i izvoz i poslovnog viška i mješovitog dohotka.

Definicije temeljnih elemenata Racuna proizvodnje i Bruto domaceg proizvoda

Bruto vrijednost proizvodnje se definira kao tržišna vrijednost svih proizvedenih roba i usluga koje proizvedu rezidentni proizvođači tijekom obracunskog razdoblja.

Razlikuju se tri kategorije proizvodnje: a) tržišna proizvodnja, b) proizvodnja za osobnu finalnu uporabu i c) ostala netržišna proizvodnja.

Bruto vrijednost proizvodnje se obracunava po dva temeljna metoda, kao vrijednost proizvodnje ili kao suma troškova nastalih u tijeku proizvodnje. Proizvodna metoda se uglavnom primjenjuje za proizvođače roba i usluga koji su tržišno orijentirani. Bruto vrijednost proizvodnje, dobivena po ovoj metodi predstavlja tržišnu vrijednost proizvedenih dobara i usluga. Metoda troškova se uglavnom primjenjuje za institucionalne jedinice sektora države i ostale neprofitne institucije. Bruto vrijednost proizvodnje za ove jedinice izracunava se kao zbir međufazne potrošnje, bruto dodane vrijednosti i potrošnje fiksnog kapitala.

Međufazna potrošnja, po nabavnim cijenama, je vrijednost proizvoda i usluga koje se transformiraju, koriste i troše u procesu proizvodnje. Međufazna potrošnja obuhvata: a) troškove sirovina i materijala, b) troškove energije i rezervnih dijelova, c) troškove usluga i d) ostale troškove poslovanja.

Međufazna potrošnja predstavlja vrijednost roba i usluga iskorištenih kao input tijekom procesa proizvodnje, isključujući fiksnu imovinu čija se potrošnja registrira kao potrošnja fiksnog kapitala. Proizvodi korišteni za međufaznu potrošnju se evidentiraju i vrijednuju u vrijeme kada ulaze u proces proizvodnje.

Dodana vrijednost, kao povećanje vrijednosti proizvodnje jednaka je razlici između bruto vrijednosti proizvodnje i međufazne potrošnje. Dodana vrijednost za institucionalne jedinice iskazuje se prema temeljnim cijenama, tj. cijenama koje ne obuhvaćaju poreze na proizvode, a obuhvaćaju subvencije na proizvode.

Bruto domaci proizvod, po tržišnim cijenama, jednak je zbiru bruto dodanih vrijednosti po djelatnostima uz uključivanje u obracun, na razini ukupne ekonomije, stavki koje nisu rasporedene po djelatnostima, a to su: a) usluge financijskog posredovanja indirektno mjerene (FISIM) i b) porezi na proizvode i usluge minus subvencije na proizvode i usluge.

Kada se od Bruto domaceg proizvoda odbije potrošnja fiksnog kapitala dobije se Neto domaci proizvod.

Porezi na proizvode i usluge su porezi koji se placaju po proizvedenom ili prosljedenom dobru i usluzi. Ovdje spadaju svi porezi na proizvode i uvozne obveze, porez na promet roba i usluga, posebni porezi na naftne derivate, cigarete, alkohol, igre na sreću i sl.

Subvencije na proizvode i usluge su nepovratna plaćanja državnih institucija tržišnim proizvođačima namjenjena za proizvodni proces poduzeca ili za prodaju ili izvoz proizvoda.

FISIM (usluge financijskog posredovanja indirektno mjerene) predstavlja vrijednost usluga financijskog posredovanja koje se izračunavaju indirektno. FISIM se izračunava kao razlika između potraživanja po kamatama (aktivne kamate) i obveza po kamatama (pasivne kamate) za institucionalne jedinice financijskog posredovanja.

Potrošnja fiksnog kapitala predstavlja vrijednost iskorištenih stalnih sredstava, u tijeku obracunskog perioda, koja se u procesu proizvodnje prenese na nove proizvode i usluge. U sustavu nacionalnih računa svaka izravnavajuća stavka može se iskazati u bruto i neto izrazu. Iskazivanje u "bruto" izrazu znači da nije oduzeta potrošnja fiksnog kapitala, dok "neto" iskazivanje znači prikaz podatka nakon oduzimanja potrošnje fiksnog kapitala.

Sredstva uposlenih obuhvaćaju sva primanja uposlenih u novcu i naturi, koja su uposleni primili kao naknadu za svoj rad i sve uplate na ime socijalnog osiguranja uposlenih.

Bruto poslovni višak je rezidualna kategorija dodane vrijednosti po djelatnostima, koja se dobije kada se bruto dodana vrijednost umanji za sredstva uposlenih i neto ostale poreze na proizvodnju (od ostalih poreza na proizvodnju oduzmu se subvencije na proizvodnju).

Mješoviti dohodak je alternativni izraz za poslovni višak neinkorporiranih poduzeca u vlasništvu domaćinstava, jer za njih nije moguće razdvojiti naknade po temelju vlasništva od naknada po temelju rada.

Gross domestic product based on the value added in current prices

General notes

In calculating the gross domestic product for BH and the entities the methodology of United Nations “System of National Accounts”– SNA93 and its European version “European System of national accounts”– ESA95 is used.

The calculation of gross domestic product, in accordance with the SNA/ESA methodology, is performed in BH since 1996. For the war years, 1992-1995, there do not exist accurate estimations of the gross domestic product. Up to 1991, BH, as well as all other republics of former Yugoslavia, had been done their calculations of national accounts according to the concept of material production.

According to the SNA/ESA methodology, all production activities regarding goods and services have to be included in the gross domestic product. This measurement concept is known as the broader concept for calculating production. Apart from the material production and services related to the production, all other activities, such as: banking and financial services; insurance services; education services; health and social insurance; public administration services (defense, public order, security, etc.); non-market services, personal services, as well as all other types of non-profit services, are included in the calculation.

In order to determine the gross domestic product for BH and the entities, all available statistical data of the businesses (enterprises, banks, insurance societies, institutions, authority bodies and other subjects), which are residents in the territory of BH, as well as data regarding agricultural and non-agricultural production (holdings and shops) done within the household, are used.

The calculation is based on the data of business enterprises registered and allocated according to the Classification of activities, which has been harmonized with the European classification NACE – Rev.1. This classification of activities has been used in statistical institutions in BH for a few years now. The business enterprises are at present, for the GDP calculation, grouped, as institutional units, according to the areas of activities, according to the headquarters and main activity, and not according to the units of homogenous activity, which should be aimed for in the future. Before the implementation of a new classification of activities, the estimations of national accounts had been done according to the Unique Classification of Activities (JKD), used in the statistical system of former Yugoslavia.

The gross domestic product in USD and Euro, total and per capita, are calculated for BH. That are based on: the calculated total gross domestic product in current prices, the average USD and Euro exchange rates of the Central Bank of BH, and the estimated data of the total number of the BiH population in the middle of the year.

Special reminders for data users

The attention of data users is drawn to some facts that could be useful in understanding the content and the size of the aggregates presented in the Bulletin.

The calculation of the gross domestic product has been determined based on the existing data sources, as well as based on official statistical surveys, which had been done in the statistical institutions. The number of and the content of the surveys do not yet satisfy the needs of the national accounts statisticians in order to meet the demands of full implementation of the above-mentioned international methodologies.

The data presented in this Bulletin are of a preliminary character and could be revised, as a result of the statisticians' goal of improving their quality, coverage and international comparability. There do exist some important questions and tasks, of the highest priority, which are already worked on experimentally by the statisticians. However, for more serious and complete results, it is necessary to carry out additional statistical researches or surveys.

Noting that Brcko District has existed as a separate administrative unit since 2000, estimate of total value added by activities and aggregates for 2000 and further years are made on the basis of available data that are compiled and processed by the Brcko District Bureau of Statistics.

Data on value added for the Institutions of Bosnia and Herzegovina are collected and compiled separately by Agency for Statistics of Bosnia and Herzegovina. The calculated results of components of GDP are allocated among the entity according to the same principle that is applied for financing the activity of BH institutions from entities' budgets. Since Brcko District had not finance the activity of BH institutions until 2003, so the data for Brcko had not been adjusted in this manner for earlier years. Brcko data for 2003 include reciprocal amount. The number of population would be a more appropriate criterion for allocating the BH Institutions data, but BHAS prepare only estimates of total population for BH.

Because of the lack of more reliable data for the completion of estimations, the value of non-observed economic activities (gray economy, hidden economy, illegal activities, etc.), as well as the value of the indirectly measured housing services in owner-occupied housing, have not been included into the calculation of the gross domestic product. According to the SNA/ESA methodology, these items should be included in the calculation and grouped according to the activities in which they appear. Up to now, there have not been carried out special surveys about non-observed economic activities in BiH, nor there are data according to the number, location and structure of owner-occupied housing units.

In the public domain, there exist very different unofficial assessments of the values of this phenomenon, but those cannot be a relevant basis for statistical estimations. Officially, the problem of statistical observations, measurement and coverage of non-observed economic activities and imputed rental can be only solved according to the methodology, by using additional direct or indirect collected information and expert methods of estimation.

Certain experimental work had been done in the statistical institutions of BH in order to improve the estimations for the above-mentioned items, but since there is a lack of necessary human and other resources, these activities are still in starting phases.

However, the most important activities related to non-observed economy just coming (from December 2004 to January 2006) in course of the realization of EUROSTAT-OECD Project to improve the exhaustiveness of the National accounts of West Balkan Countries. BH is going to participate very active. This will involve better measurement of the non-observed economy, i.e. all those economic activities that are within the SNA/ESA production boundary.

Of course, work on the adjustment of the gross domestic product to include the non-observed economic activities and imputed housing rental will be continued and should have high priority in regular short-term and multi-annual programmes, as well as in new organizational scheme of statistics.

Once the statistical institutions will have done appropriate surveys and completed expert analysis and estimations, then the results will be included in the earlier processed results for each sector and year.

The gross domestic product for BiH and the entities presented in this bulletin are calculated according to the production method, based on value added, in current prices. The SNA/ESA methodology recommends that the GDP be calculated according to three methods, and that the results be compared to one another. It would be especially important for BH if the calculation of GDP could be done according to the expenditure method, based on other, independent data sources and surveys. Difference between two estimates could indicate the value of non-observed economy in official estimate.

In that respect some activities are undertaken to provide data for several expenditure elements of GDP: Household budget survey is carried out, uniform methodology on fixed capital formation statistics of enterprises is prepared, and project on export/import of good statistics is at test phase.

The national accounts system, Production account And the calculation of the Gross domestic product

The national accounts system is an integrated set of macroeconomic accounts and balance sheets, based on the internationally agreed concepts, definitions, classifications and accounting rules.

This system includes the following accounts: 1) Current accounts (the production account and the generation, allocation and use of income accounts), 2) Accumulation accounts (capital account, financial account and the other changes in the assets account) and 3) Balance sheets.

In the statistical institutions of BH, the implementation of SNA/ESA methodology is at the beginning, so the production account (first in the sequence of accounts) is done and the gross domestic product is compiled based on value added in current prices. Insufficient data is the basic problem that limits further improvements in the statistics of national accounts and the implementation of this methodology.

The results of the production activities according to the particular activities and sectors are shown in the production account. The basic items in the production account are: the gross output, intermediate consumption and gross value added - as their derivation and result of the production activities. The gross value added consists of: compensation of employees, gross operating surplus or mixed income and other taxes on production.

Gross domestic product is the basic macroeconomic aggregate of the production account and can be calculated according to three approaches: 1) production approach, 2) expenditure approach, and 3) income approach.

According to the production approach, gross domestic product is the sum of gross value added generated in all activities, calculated according to basic prices and corrected for net taxes on products and for FISIM.

According to the expenditure approach, gross domestic product is the sum of: Final consumption (households, NPISH and general government consumption), Gross capital formation (gross fixed capital formation, changes in inventories and net acquisition of valuables) and the external balance of goods and services (exports of the goods and services less imports of goods and services).

According to the income approach, gross domestic product is the sum of the consumption of fixed capital, compensation of employees, net taxes on products and operating surplus or mixed income.

Definitions of basic elements of Production account and Gross domestic product

The gross output is defined as the market value of all produced goods and services that are generated by resident producers during an accounting period. There are three categories of production: a) market production, b) production for own final use and c) other non-market production. The gross output value is calculated according to two basic methods: as value of production or by the sum of the costs occurred during the process of production. The production method is mainly used for those producers of goods and services who are profit-oriented. The gross value of production, calculated according to this method, presents the market value of the produced goods and services. The costs method is mainly used for institutional units of the public sector and other non-profit institutions. The gross value of production for these units is calculated as the sum of intermediate consumption and gross value added.

Intermediate consumption, according to purchaser's prices, is the value of products and services that are transformed, used and spent in the production process. Intermediate consumption includes: a) costs of raw material and equipment, b) energy costs and spare parts, c) costs of services, d) other business costs. Intermediate consumption presents the value of goods and services used as input during the process of production, with the exception of fixed capital, which use is registered as the fixed capital consumption. The products used for intermediate production are registered and valued at the time they enter the production process.

Value added, as the increase in the value of production is equal to the difference between gross output and intermediate consumption. Value added for institutional units is expressed according to basic prices that are prices that do not include taxes on products, but do include subsidies on products.

Gross domestic product, according to market prices, is equal to the sum of total value added according to activities, including, on the level of the total economy, items that have not been allocated according to the activities. These are indirectly measured services of financial intermediation (FISIM) and taxes on products and services minus the subsidies on products and services. When the consumption of fixed capital is subtracted from the gross domestic product, the result is **net domestic product**.

Taxes on products and services are taxes paid according to the produced or delivered goods and service. All taxes on products and import duties, turnover taxes, special taxes on oil derivatives, cigarettes, alcohol, lottery games, etc., fall under this category.

Subsidies on products and services are non-returnable payments of government institutions to market producers, provided for the production process of enterprises or for the sale or import of products.

FISIM (financial intermediation services indirectly measured) presents the value of services of financial intermediation, which are indirectly measured. FISIM is calculated as the difference between the claims according to interest (active interest) and obligations according to interest (passive interest) for the institutional units for financial intermediation.

Consumption of fixed capital is the value of used fixed capital, during an accounting period, which is used, during the process of production of new products and services. In the national accounts system, every aggregate is expressed in gross and net form. Expressing it in "gross" form means that the consumption of fixed capital had not been subtracted, while "net" form means that the data is shown after the consumption of fixed capital had been subtracted.

Compensation of employees includes all remuneration to employees, both in cash or in kind, that the employees receive in return for their work done, as well as all payments to the compulsory social security schemes of employees.

Gross operating surplus is a residual category of gross value added by the activities, that remain after reducing gross value added by compensation of employees and net other taxes on production (subsidies on production have been subtracted from other taxes).

Mixed income is an alternative term for the operating surplus of unincorporated enterprises owned by households, since it is impossible to separate their remuneration for work carried out from their profits as entrepreneur.

RAZINA OBRADJE BOSNA I HERCEGIVINA
DATA PROCESING - LEVEL BOSNIA AND HERZEGOVINA

TABLICE/TABLES

1.0 Bruto domaci proizvod za Bosnu i Hercegovinu, tekuće cijene
Gross domestic product for Bosnia and Herzegovina, current prices

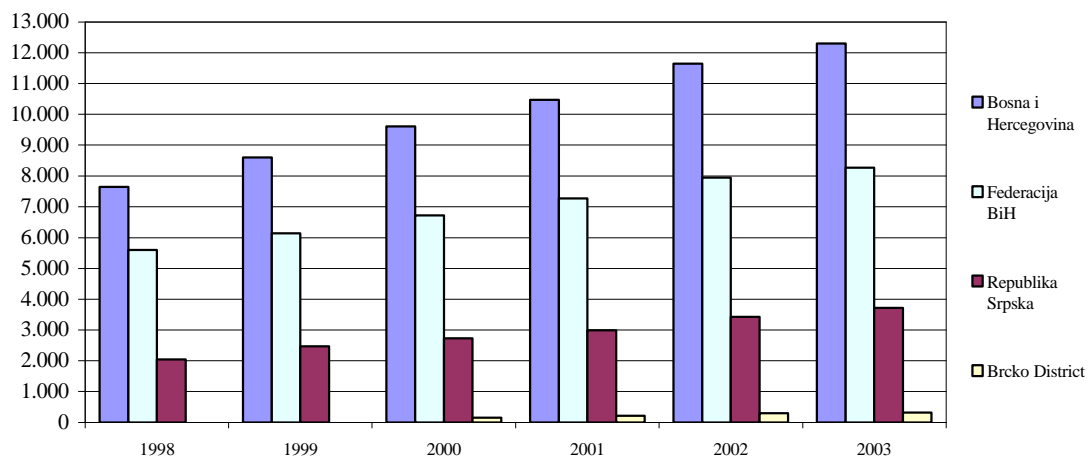
	1997	1998	1999	2000	2001	2002	2003
Bruto domaci proizvod, miliona KM / Gross domestic product, million KM							
Bosna i Hercegovina / Bosnia and Herzegovina	6.752	7.650	8.604	9.611	10.480	11.651	12.303
Brcko Distrikt / Brcko District ¹⁾	-	-	-	154	213	291	318
Federacija BiH / Federation of BH	4.943	5.606	6.142	6.723	7.274	7.943	8.268
Republika Srpska / Republic of Srpska	1.809	2.044	2.462	2.734	2.993	3.417	3.717
Bruto domaci proizvod, miliona USD / Gross domestic product, million USD							
Bosna i Hercegovina / Bosnia and Herzegovina	3.894	4.343	4.691	4.536	4.795	5.610	7.097
Bruto domaci proizvod, miliona EUR / Gross domestic product, million EUR							
Bosna i Hercegovina / Bosnia and Herzegovina	3.424	3.879	4.399	4.914	5.358	5.957	6.291
Bruto domaci proizvod po stanovniku, KM / Gross domestic product per capita, KM							
Bosna i Hercegovina / Bosnia and Herzegovina	1.798	2.094	2.310	2.542	2.759	3.044	3.211
Bruto domaci proizvod po stanovniku, USD / Gross domestic product per capita, USD							
Bosna i Hercegovina / Bosnia and Herzegovina	1.037	1.189	1.259	1.200	1.263	1.466	1.852
Bruto domaci proizvod po stanovniku, EUR / Gross domestic product per capita, EUR							
Bosna i Hercegovina / Bosnia and Herzegovina	912	1.062	1.181	1.300	1.411	1.556	1.642
Stanovništvo, procjena sredinom godine, hilj / Population, mid year estimate, ' 000 2)							
Bosna i Hercegovina / Bosnia and Herzegovina	3.756	3.654	3.725	3.781	3.798	3.828	3.832
Prosjecni godišnji kurs KM / USD Annual average exchange rate KM / USD ³⁾							
	1,7341	1,7614	1,8343	2,1189	2,1856	2,0768	1,7335
Prosjecni godišnji kurs KM / EUR Annual average exchange rate KM / EUR ³⁾							
	1,9720	1,9720	1,9558	1,9558	1,9558	1,9558	1,9558

¹⁾ **Brcko Distrikt od 2000 godine egzistira kao posebna administrativna cjelina u BiH.**
Brcko District exists as a separate administrative unit in BH, since 2000 year.

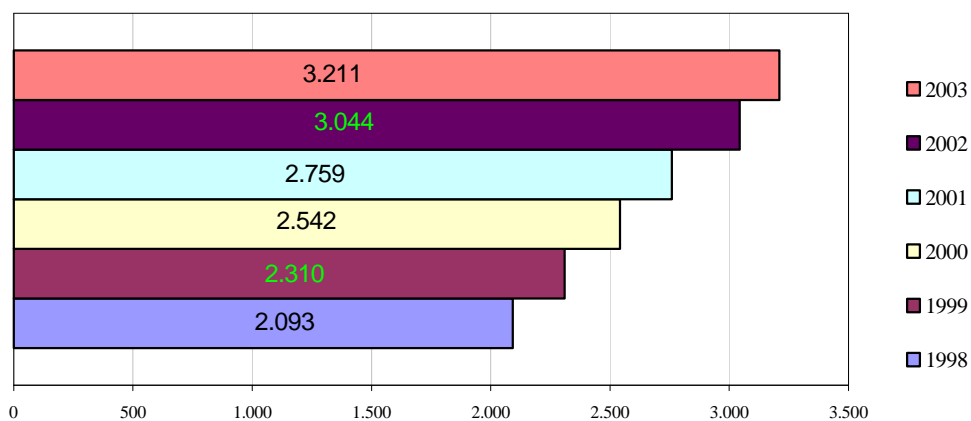
²⁾ **Izvor: Bilteni Agencije za statistiku Bosne i Hercegovine**
Sources: Bulletins of Agency for statistics of Bosnia and Herzegovina

³⁾ **Izvor: Bilteni Centralne banke Bosne i Hercegovine**
Sources: Bulletins of Central Bank of Bosnia and Herzegovina

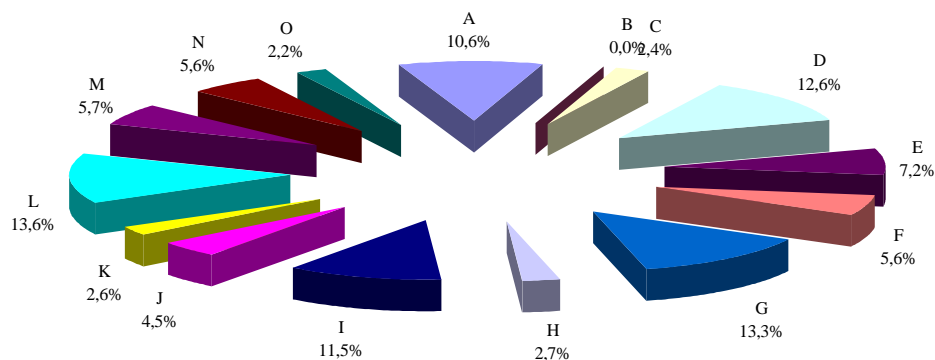
BDP za BiH, entitete i BDs po godinama, mln KM
GDP for BiH, entities and BDs by years, mln KM



BDP po stanovniku za BiH - KM
GDP per capita for BiH - KM



Struktura dodane vrijednosti u baznim cijenama po djelatnostima, 2003
Structure of value added at basic prices by activities, 2003



1.1 BiH - Racun proizvodnje - Bruto domaci proizvod na bazi dodane vrijednosti, 2003
BiH - Production account - Gross domestic product by value added, 2003

tekuće cijene / current prices

000 KM

Djelatnosti	Bruto proizvodnja <i>Output</i>	Medufazna potrošnja <i>Intermediate consumption</i>	Bruto dodana vrijednost <i>Gross value added</i>	Activities
A Poljoprivreda, lov i šumarstvo	2.350.899	1.287.701	1.063.196	<i>Agriculture, hunting and forestry</i>
B Ribarstvo	14.329	12.666	1.663	<i>Fishing</i>
C Rudarstvo i iskopavanja	487.770	245.941	241.829	<i>Mining and quarrying</i>
D Preradivačka industrija	4.689.556	3.429.287	1.260.269	<i>Manufacturing industry</i>
E Opskrba električnom energijom, plinom i vodom	1.364.573	648.916	715.657	<i>Electricity, gas and water supply</i>
F Gradevinarstvo	1.767.028	1.205.613	561.416	<i>Construction</i>
Ukupno proizvodne aktivnosti	10.674.155	6.830.124	3.844.030	Total basic activities
G Trgovina na veliko i malo; popravak motornih vozila, motocikla i predmeta za osobnu uporabu i kucanstvo	2.615.183	1.287.731	1.327.452	<i>Wholesale and retail trade; repair of motor vehicles, motorcycles and personal and household goods</i>
H Hoteli i restorani	509.350	243.398	265.953	<i>Hotels and restaurants</i>
I Prijevoz, skladištenje i komunikacije	1.999.571	853.821	1.145.750	<i>Transport, storage and communications</i>
J Financijsko posredovanje	662.111	216.135	445.977	<i>Financial intermediation</i>
K Poslovanje nekretninama, iznajmljivanje i poslovne usluge	793.142	528.219	264.921	<i>Real estate, renting and business activities</i>
L Javna uprava i obrana; obvezno socijalno osiguranje	1.855.457	499.104	1.356.356	<i>Public administration and defence; compulsory social security</i>
M Obrazovanje	718.505	144.136	574.370	<i>Education</i>
N Zdravstvena i socijalna skrb	837.872	273.002	564.868	<i>Health and social work</i>
O Ostale društvene, socijalne i osobne uslužne djelatnosti	519.605	304.376	215.230	<i>Other community, social and personal service activities</i>
Ukupno uslužne aktivnosti	10.510.796	4.349.922	6.160.877	Total service activities
Ukupno sve djelatnosti	21.184.951	11.180.046	10.004.907	Total of branches
Indirektno mjerene bankarske usluge		327.232	-327.232	<i>FISIM</i>
UKUPNO, bazne cijene	21.184.951	11.507.278	9.677.675	TOTAL, basic prices
Porezi na proizvode minus subvencije na proizvode	2.625.333		2.625.333	<i>Taxes on products less subsidies on products</i>
BRUTO PROIZVODNJA, tržišne cijene	23.810.284			TOTAL OUTPUT, market prices
BRUTO DOMACI PROIZVOD, tržišne cijene			12.303.008	GROSS DOMESTIC PRODUCT, market prices

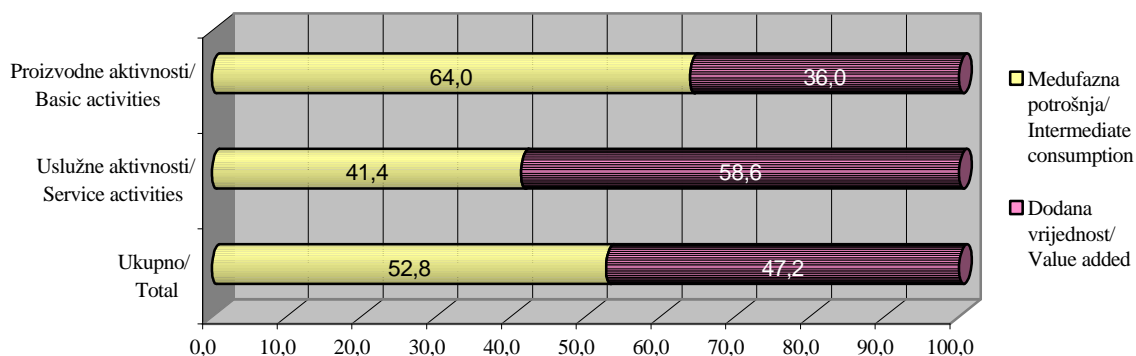
Napomena: Obracun za institucije BiH ukljucen je u djelatnosti J i L, kao i u ukupne rezultate sa sljedećim vrijednostima izraženim u hiljadama KM: 168 671 bruto proizvodnja, 43 788 medufazna potrošnja i 124 833 dodana vrijednost.

Notes: Institutions of BiH were included in activities J and L, as well in total results with following amounts, presented in 000 KM: 168 671 output, 43 788 intermediate consumption and 124 833 value added.

1.2 **BiH - Racun proizvodnje - % međufazne potrošnje i dodane vrijednosti u bruto proizvodnji, 2003**
BiH - Production account - % intermediate consumption and value added in output, 2003

Djelatnosti	Bruto proizvodnja <i>Output</i>	Međufazna potrošnja <i>Intermediate consumption</i>	Bruto dodana vrijednost <i>Gross value added</i>	Activities
A Poljoprivreda, lov i šumarstvo	100,00	54,77	45,23	<i>Agriculture, hunting and forestry</i>
B Ribarstvo	100,00	88,39	11,61	<i>Fishing</i>
C Rudarstvo i iskopavanja	100,00	50,42	49,58	<i>Mining and quarrying</i>
D Prerađivačka industrija	100,00	73,13	26,87	<i>Manufacturing industry</i>
E Opskrba električnom energijom, plinom i vodom	100,00	47,55	52,45	<i>Electricity, gas and water supply</i>
F Građevinarstvo	100,00	68,23	31,77	<i>Construction</i>
Ukupno proizvodne aktivnosti	100,00	63,99	36,01	Total basic activities
G Trgovina na veliko i malo; popravak motornih vozila, motocikla i predmeta za osobnu uporabu i kucanstvo	100,00	49,24	50,76	<i>Wholesale and retail trade; repair of motor vehicles, motorcycles and personal and household goods</i>
H Hoteli i restorani	100,00	47,79	52,21	<i>Hotels and restaurants</i>
I Prijevoz, skladištenje i komunikacije	100,00	42,70	57,30	<i>Transport, storage and communications</i>
J Financijsko posredovanje	100,00	32,64	67,36	<i>Financial intermediation</i>
K Poslovanje nekretninama, iznajmljivanje i poslovne usluge	100,00	66,60	33,40	<i>Real estate, renting and business activities</i>
L Javna uprava i obrana; obvezno socijalno osiguranje	100,00	26,90	73,10	<i>Public administration and defence; compulsory social security</i>
M Obrazovanje	100,00	20,06	79,94	<i>Education</i>
N Zdravstvena i socijalna skrb	100,00	32,58	67,42	<i>Health and social work</i>
O Ostale društvene, socijalne i osobne uslužne djelatnosti	100,00	58,58	41,42	<i>Other community, social and personal service activities</i>
Ukupno uslužne aktivnosti	100,00	41,39	58,61	Total service activities
Ukupno sve djelatnosti	100,00	52,77	47,23	TOTAL of branches

% međufazne potrošnje i dodane vrijednosti u vrijednosti proizvodnje
% intermediate consumption and value added in output



1.3 **BiH - Racun proizvodnje - Bruto domaci proizvod na bazi dodane vrijednosti, 2002**
BiH - Production account - Gross domestic product by value added, 2002

<i>tekuće cijene / current prices</i>				<i>000 KM</i>
<i>Djelatnosti</i>	<i>Bruto proizvodnja Output</i>	<i>Medufazna potrošnja Intermediate consumption</i>	<i>Bruto dodana vrijednost Gross value added</i>	<i>Activities</i>
A Poljoprivreda, lov i šumarstvo	2.510.640	1.369.285	1.141.355	<i>Agriculture, hunting and forestry</i>
B Ribarstvo	14.396	12.161	2.235	<i>Fishing</i>
C Rudarstvo i iskopavanja	499.039	278.082	220.957	<i>Mining and quarrying</i>
D Prerađivačka industrija	4.577.624	3.415.655	1.161.969	<i>Manufacturing industry</i>
E Opskrba električnom energijom, plinom i vodom	1.277.175	684.883	592.292	<i>Electricity, gas and water supply</i>
F Građevinarstvo	1.572.482	1.090.191	482.291	<i>Construction</i>
Ukupno proizvodne aktivnosti	10.451.356	6.850.257	3.601.099	Total basic activities
G Trgovina na veliko i malo; popravak motornih vozila, motocikla i predmeta za osobnu uporabu i kucanstvo	2.405.269	1.180.917	1.224.352	<i>Wholesale and retail trade; repair of motor vehicles, motorcycles and personal and household goods</i>
H Hoteli i restorani	470.768	231.801	238.967	<i>Hotels and restaurants</i>
I Prijevoz, skladištenje i komunikacije	1.854.798	809.788	1.045.010	<i>Transport, storage and communications</i>
J Financijsko posredovanje	572.326	182.471	389.855	<i>Financial intermediation</i>
K Poslovanje nekretninama, iznajmljivanje i poslovne usluge	710.951	488.957	221.994	<i>Real estate, renting and business activities</i>
L Javna uprava i obrana; obvezno socijalno osiguranje	1.886.899	437.192	1.449.707	<i>Public administration and defence; compulsory social security</i>
M Obrazovanje	687.215	132.572	554.643	<i>Education</i>
N Zdravstvena i socijalna skrb	763.878	251.477	512.401	<i>Health and social work</i>
O Ostale društvene, socijalne i osobne uslužne djelatnosti	457.677	254.078	203.599	<i>Other community, social and personal service activities</i>
Ukupno uslužne aktivnosti	9.809.781	3.969.253	5.840.528	Total service activities
Ukupno sve djelatnosti	20.261.137	10.819.510	9.441.627	Total of branches
Indirektno mjerene bankarske usluge		276.910	-276.910	<i>FISIM</i>
UKUPNO, bazne cijene	20.261.137	11.096.420	9.164.717	TOTAL, basic prices
Porezi na proizvode minus subvencije na proizvode	2.486.402		2.486.402	<i>Taxes on products less subsidies on products</i>
BRUTO PROIZVODNJA, tržišne cijene	22.747.539			TOTAL OUTPUT, market prices
BRUTO DOMACI PROIZVOD, tržišne cijene			11.651.119	GROSS DOMESTIC PRODUCT, market prices

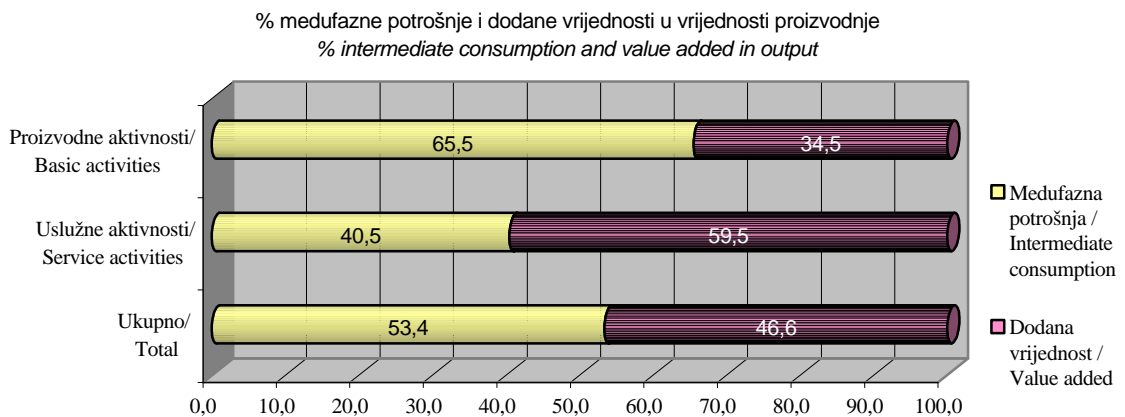
Napomena : Obracun za institucije BiH ukljucen je u djelatnosti J i L, kao i u ukupne rezultate sa slijedecim vrijednostima izrazenim u hiljadama KM: 141 394 bruto proizvodnja, 37 037 medufazna potrosnja i 104 375 dodana vrijednost.

Notes: Institutions of BiH were included in activities J and L, as well in total results with following amounts, presented in 000 KM: 141 394 output, 37 037 intermediate consumption and 104 375 value added.

1.4

BiH - Racun proizvodnje - % međufazne potrošnje i dodane vrijednosti u bruto proizvodnji, 2002*BiH - Production account - % intermediate consumption and value added in output, 2002*

Djelatnosti	Bruto proizvodnja <i>Output</i>	Međufazna potrošnja <i>Intermediate consumption</i>	Bruto dodana vrijednost <i>Gross value added</i>	Activities
A Poljoprivreda, lov i šumarstvo	100,00	54,54	45,46	<i>Agriculture, hunting and forestry</i>
B Ribarstvo	100,00	84,47	15,53	<i>Fishing</i>
C Rudarstvo i iskopavanja	100,00	55,72	44,28	<i>Mining and quarrying</i>
D Prerađivačka industrija	100,00	74,62	25,38	<i>Manufacturing industry</i>
E Opskrba električnom energijom, plinom i vodom	100,00	53,62	46,38	<i>Electricity, gas and water supply</i>
F Građevinarstvo	100,00	69,33	30,67	<i>Construction</i>
Ukupno proizvodne aktivnosti	100,00	65,54	34,46	Total basic activities
G Trgovina na veliko i malo; popravak motornih vozila, motocikla i predmeta za osobnu uporabu i kucanstvo	100,00	49,10	50,90	<i>Wholesale and retail trade; repair of motor vehicles, motorcycles and personal and household goods</i>
H Hoteli i restorani	100,00	49,24	50,76	<i>Hotels and restaurants</i>
I Prijevoz, skladištenje i komunikacije	100,00	43,66	56,34	<i>Transport, storage and communications</i>
J Financijsko posredovanje	100,00	31,88	68,12	<i>Financial intermediation</i>
K Poslovanje nekretninama, iznajmljivanje i poslovne usluge	100,00	68,78	31,22	<i>Real estate, renting and business services</i>
L Javna uprava i obrana; obvezno socijalno osiguranje	100,00	23,17	76,83	<i>Public administration and defence; compulsory social security</i>
M Obrazovanje	100,00	19,29	80,71	<i>Education</i>
N Zdravstvena i socijalna skrb	100,00	32,92	67,08	<i>Health and social work</i>
O Ostale društvene, socijalne i osobne uslužne djelatnosti	100,00	55,51	44,49	<i>Other community, social and personal service activities</i>
Ukupno uslužne aktivnosti	100,00	40,46	59,54	Total service activities
Ukupno sve djelatnosti	100,00	53,40	46,60	TOTAL of branches



1.5 Bruto dodana vrijednost i bruto domaci proizvod, za BiH, entitete i BDs, 2003
Gross value added and Gross domestic product, for BiH, entities and BDs, 2003

<i>tekuće cijene / current prices</i>					<i>000 KM</i>
<i>Djelatnosti</i>	<i>Bosna i Hercegovina</i>	<i>Federacija BiH</i>	<i>Republika Srpska</i>	<i>Brčko Distrikt</i>	<i>Activities</i>
A Poljoprivreda, lov i šumarstvo	1.063.196	533.919	505.912	23.365	<i>Agriculture, hunting and forestry</i>
B Ribarstvo	1.663	689	974		<i>Fishing</i>
C Rudarstvo i iskopavanja	241.829	189.627	52.202		<i>Mining and quarrying</i>
D Prerađivačka industrija	1.260.269	993.640	251.372	15.257	<i>Manufacturing industry</i>
E Opskrba električnom energijom, plinom i vodom	715.657	451.199	262.375	2.083	<i>Electricity, gas and water supply</i>
F Gradevinarstvo	561.416	305.503	245.675	10.238	<i>Construction</i>
Ukupno proizvodne aktivnosti	3.844.030	2.474.577	1.318.510	50.943	Total basic activities
G Trgovina na veliko i malo; popravak motornih vozila, motocikla i predmeta za osobnu uporabu i kucanstvo	1.327.452	870.844	397.408	59.200	<i>Wholesale and retail trade; repair of motor vehicles, motorcycles and personal and household goods</i>
H Hoteli i restorani	265.953	146.109	115.609	4.235	<i>Hotels and restaurants</i>
I Prijevoz, skladištenje i komunikacije	1.145.750	771.074	368.159	6.517	<i>Transport, storage and communications</i>
J Financijsko posredovanje	445.977	321.712	123.858	407	<i>Financial intermediation</i>
K Poslovanje nekretninama, iznajmljivanje i poslovne usluge	264.921	210.234	47.723	6.964	<i>Real estate, renting and business activities</i>
L Javna uprava i obrana; obvezno socijalno osiguranje	1.356.356	927.271	397.267	31.818	<i>Public administration and defence; compulsory social security</i>
M Obrazovanje	574.370	424.720	135.813	13.837	<i>Education</i>
N Zdravstvena i socijalna skrb	564.868	416.891	137.147	10.830	<i>Health and social work</i>
O Ostale društvene, socijalne i osobne uslužne djelatnosti	215.230	168.542	42.800	3.888	<i>Other community, social and personal service activities</i>
Ukupno uslužne aktivnosti	6.160.877	4.257.397	1.765.784	137.696	Total service activities
Ukupno sve djelatnosti	10.004.907	6.731.974	3.084.294	188.639	Total of branches
Indirektno mjerene bankarske usluge	-327.232	-234.213	-93.019		<i>FISIM</i>
Ukupno bruto dodana vrijednost, bazne cijene	9.677.675	6.497.761	2.991.275	188.639	Total gross value added, basic prices
Porezi na proizvode minus subvencije na proizvode	2.625.333	1.770.359	725.747	129.227	<i>Taxes on products less subsidies on products</i>
BRUTO DOMACI PROIZVOD, tržišne cijene	12.303.008	8.268.120	3.717.022	317.866	GROSS DOMESTIC PRODUCT, market prices

1.6 Bruto dodana vrijednost i bruto domaci proizvod, za BiH, entitete i BDs, 2002
Gross value added and Gross domestic product, for BiH, entities and BDs, 2002

<i>tekuće cijene / current prices</i>					<i>000 KM</i>
<i>Djelatnosti</i>	<i>Bosna i Hercegovina</i>	<i>Federacija BiH</i>	<i>Republika Srpska</i>	<i>Brcko Distrikt</i>	<i>Activities</i>
A Poljoprivreda, lov i šumarstvo	1.141.355	545.071	568.596	27.688	<i>Agriculture, hunting and forestry</i>
B Ribarstvo	2.235	1.080	1.155		<i>Fishing</i>
C Rudarstvo i iskopavanja	220.957	179.822	41.135		<i>Mining and quarrying</i>
D Prerađivačka industrija	1.161.969	914.070	231.552	16.347	<i>Manufacturing industry</i>
E Opskrba električnom energijom, plinom i vodom	592.292	415.564	174.806	1.922	<i>Electricity, gas and water supply</i>
F Gradevinarstvo	482.291	279.711	192.586	9.994	<i>Construction</i>
Ukupno proizvodne aktivnosti	3.601.099	2.335.318	1.209.830	55.951	Total basic activities
G Trgovina na veliko i malo; popravak motornih vozila, motocikla i predmeta za osobnu uporabu i kucanstvo	1.224.352	824.812	346.238	53.302	<i>Wholesale and retail trade; repair of motor vehicles, motorcycles and personal and household goods</i>
H Hoteli i restorani	238.967	132.270	100.175	6.522	<i>Hotels and restaurants</i>
I Prijevoz, skladištenje i komunikacije	1.045.010	714.645	322.721	7.644	<i>Transport, storage and communications</i>
J Financijsko posredovanje	389.855	288.883	99.722	1.250	<i>Financial intermediation</i>
K Poslovanje nekretninama, iznajmljivanje i poslovne usluge	221.994	171.599	46.184	4.211	<i>Real estate, renting and business activities</i>
L Javna uprava i obrana; obvezno socijalno osiguranje	1.449.707	1.049.655	373.182	26.870	<i>Public administration and defence; compulsory social security</i>
M Obrazovanje	554.643	412.900	127.722	14.021	<i>Education</i>
N Zdravstvena i socijalna skrb	512.401	379.050	122.672	10.679	<i>Health and social work</i>
O Ostale društvene, socijalne i osobne uslužne djelatnosti	203.599	161.269	39.409	2.921	<i>Other community, social and personal service activities</i>
Ukupno uslužne aktivnosti	5.840.528	4.135.083	1.578.025	127.420	Total service activities
Ukupno sve djelatnosti	9.441.627	6.470.401	2.787.855	183.371	Total of branches
Indirektno mjerene bankarske usluge	-276.910	-188.926	-87.662	-322	<i>FISIM</i>
Ukupno bruto dodana vrijednost, bazne cijene	9.164.717	6.281.475	2.700.193	183.049	Total gross value added, basic prices
Porezi na proizvode minus subvencije na proizvode	2.486.402	1.661.190	717.349	107.863	<i>Taxes on products less subsidies on products</i>
BRUTO DOMACI PROIZVOD, tržišne cijene	11.651.119	7.942.665	3.417.542	290.912	GROSS DOMESTIC PRODUCT, market prices

1.7 Dodana vrijednost po djelatnostima i Bruto domaci proizvod za 2003, Struktura (%)
Value added by branches and Gross domestic product for 2003, Structure (%)

Djelatnosti	Bosna i Hercegovina	Federacija BiH	Republika Srpska	Brcko Distrikt	Activities
A Poljoprivreda, lov i šumarstvo	10,63	7,93	16,40	12,39	<i>Agriculture, hunting and forestry</i>
B Ribarstvo	0,02	0,01	0,03		<i>Fishing</i>
C Rudarstvo i iskopavanja	2,42	2,82	1,69		<i>Mining and quarrying</i>
D Prerađivačka industrija	12,60	14,76	8,15	8,09	<i>Manufacturing industry</i>
E Opskrba električnom energijom, plinom i vodom	7,15	6,70	8,51	1,10	<i>Electricity, gas and water supply</i>
F Građevinarstvo	5,61	4,54	7,97	5,43	<i>Construction</i>
Ukupno proizvodne aktivnosti	38,42	36,76	42,75	27,01	Total basic activities
G Trgovina na veliko i malo; popravak motornih vozila, motocikla i predmeta za osobnu uporabu i kucanstvo	13,27	12,94	12,88	31,38	<i>Wholesale and retail trade; repair of motor vehicles, motorcycles and personal and household goods</i>
H Hoteli i restorani	2,66	2,17	3,75	2,25	<i>Hotels and restaurants</i>
I Prijevoz, skladištenje i komunikacije	11,45	11,45	11,94	3,45	<i>Transport, storage and communications</i>
J Financijsko posredovanje	4,46	4,78	4,02	0,22	<i>Financial intermediation</i>
K Poslovanje nekretninama, iznajmljivanje i poslovne usluge	2,65	3,12	1,55	3,69	<i>Real estate, renting and business activities</i>
L Javna uprava i obrana; obvezno socijalno osiguranje	13,56	13,77	12,88	16,87	<i>Public administration and defence; compulsory social security</i>
M Obrazovanje	5,74	6,31	4,40	7,34	<i>Education</i>
N Zdravstvena i socijalna skrb	5,65	6,19	4,45	5,74	<i>Health and social work</i>
O Ostale društvene, socijalne i osobne uslužne djelatnosti	2,15	2,50	1,39	2,06	<i>Other community, social and personal service activities</i>
Ukupno uslužne aktivnosti	61,58	63,24	57,25	72,99	Total service activities
Ukupno sve djelatnosti	100,00	100,00	100,00	100,00	Total of branches
Indirektno mjerene bankarske usluge	-3,27	-3,48	-3,02		<i>FISIM</i>
Ukupno bruto dodana vrijednost, bazne cijene	96,73	96,52	96,98	100,00	Total gross value added, basic prices
Porezi na proizvode minus subvencije na proizvode	26,24	26,30	23,53	68,50	<i>Taxes on products less subsidies on products</i>
BRUTO DOMACI PROIZVOD, tržišne cijene	122,97	122,82	120,51	168,50	GROSS DOMESTIC PRODUCT, market prices

1.8 Dodana vrijednost po djelatnostima i Bruto domaci proizvod za 2002, Struktura (%)
Value added by branches and Gross domestic product for 2002, Structure (%)

Djelatnosti	Bosna i Hercegovina	Federacija BiH	Republika Srpska	Brcko Distrikt	Activities
A Poljoprivreda, lov i šumarstvo	12,09	8,42	20,40	15,10	<i>Agriculture, hunting and forestry</i>
B Ribarstvo	0,02	0,02	0,04		<i>Fishing</i>
C Rudarstvo i iskopavanja	2,34	2,78	1,48		<i>Mining and quarrying</i>
D Preradivačka industrija	12,31	14,13	8,31	8,91	<i>Manufacturing industry</i>
E Opskrba električnom energijom, plinom i vodom	6,27	6,42	6,27	1,05	<i>Electricity, gas and water supply</i>
F Gradevinarstvo	5,11	4,32	6,91	5,45	<i>Construction</i>
Ukupno proizvodne aktivnosti	38,14	36,09	43,40	30,51	Total basic activities
G Trgovina na veliko i malo; popravak motornih vozila, motocikla i predmeta za osobnu uporabu i kucanstvo	12,97	12,75	12,42	29,07	<i>Wholesale and retail trade; repair of motor vehicles, motorcycles and personal and household goods</i>
H Hoteli i restorani	2,53	2,04	3,59	3,56	<i>Hotels and restaurants</i>
I Prijevoz, skladištenje i komunikacije	11,07	11,04	11,58	4,17	<i>Transport, storage and communications</i>
J Financijsko posredovanje	4,13	4,46	3,58	0,68	<i>Financial intermediation</i>
K Poslovanje nekretninama, iznajmljivanje i poslovne usluge	2,35	2,65	1,66	2,30	<i>Real estate, renting and business activities</i>
L Javna uprava i obrana; obvezno socijalno osiguranje	15,35	16,22	13,39	14,65	<i>Public administration and defence; compulsory social security</i>
M Obrazovanje	5,87	6,38	4,58	7,65	<i>Education</i>
N Zdravstvena i socijalna skrb	5,43	5,86	4,40	5,82	<i>Health and social work</i>
O Ostale društvene, socijalne i osobne uslužne djelatnosti	2,16	2,49	1,41	1,59	<i>Other community, social and personal service activities</i>
Ukupno uslužne aktivnosti	61,86	63,91	56,60	69,49	Total service activities
Ukupno sve djelatnosti	100,00	100,00	100,00	100,00	Total of branches
Indirektno mjerene bankarske usluge	-2,93	-2,92	-3,14	-0,18	<i>FISIM</i>
Ukupno bruto dodana vrijednost, bazne cijene	97,07	97,08	96,86	99,82	Total gross value added, basic prices
Porezi na proizvode minus subvencije na proizvode	26,33	25,67	25,73	58,82	<i>Taxes on products less subsidies on products</i>
BRUTO DOMACI PROIZVOD, tržišne cijene	123,40	122,75	122,59	158,65	GROSS DOMESTIC PRODUCT, market prices

1.9 Indeksi bruto dodane vrijednosti i bruto domaceg proizvoda za 2003
Indices of Gross value added and Gross domestic product for 2003

Prethodna godina / Previous year = 100

Djelatnosti	Bosna i Hercegovina	Federacija BiH	Republika Srpska	Brcko Distrikt	Activities
A Poljoprivreda, lov i šumarstvo	93,15	97,95	88,98	84,39	<i>Agriculture, hunting and forestry</i>
B Ribarstvo	74,41	63,80	84,33		<i>Fishing</i>
C Rudarstvo i iskopavanja	109,45	105,45	126,90		<i>Mining and quarrying</i>
D Prerađivačka industrija	108,46	108,71	108,56	93,33	<i>Manufacturing industry</i>
E Opskrba električnom energijom, plinom i vodom	120,83	108,58	150,09	108,38	<i>Electricity, gas and water supply</i>
F Građevinarstvo	116,41	109,22	127,57	102,44	<i>Construction</i>
Ukupno proizvodne aktivnosti	106,75	105,96	108,98	91,05	Total basic activities
G Trgovina na veliko i malo; popravak motornih vozila, motocikla i predmeta za osobnu uporabu i kucanstvo	108,42	105,58	114,78	111,07	<i>Wholesale and retail trade; repair of motor vehicles, motorcycles and personal and household goods</i>
H Hoteli i restorani	111,29	110,46	115,41	64,93	<i>Hotels and restaurants</i>
I Prijevoz, skladištenje i komunikacije	109,64	107,90	114,08	85,26	<i>Transport, storage and communications</i>
J Financijsko posredovanje	114,40	111,36	124,20	32,56	<i>Financial intermediation</i>
K Poslovanje nekretninama, iznajmljivanje i poslovne usluge	119,34	122,51	103,33	165,38	<i>Real estate, renting and business activities</i>
L Javna uprava i obrana; obvezno socijalno osiguranje	93,56	88,34	106,45	118,41	<i>Public administration and defence; compulsory social security</i>
M Obrazovanje	103,56	102,86	106,33	98,69	<i>Education</i>
N Zdravstvena i socijalna skrb	110,24	109,98	111,80	101,41	<i>Health and social work</i>
O Ostale društvene, socijalne i osobne uslužne djelatnosti	105,71	104,51	108,60	133,11	<i>Other community, social and personal service activities</i>
Ukupno uslužne aktivnosti	105,48	102,96	111,90	108,06	Total service activities
Ukupno sve djelatnosti	105,97	104,04	110,63	102,87	Total of branches
Indirektno mjerene bankarske usluge	118,17	123,97	106,11		<i>FISIM</i>
Ukupno dodana vrijednost, bazne cijene	105,60	103,44	110,78	103,05	Total value added, basic prices
Porezi na proizvode minus subvencije na proizvode	105,59	106,57	101,17	119,81	<i>Taxes on products less subsidies on products</i>
BRUTO DOMACI PROIZVOD, tržišne cijene	105,60	104,10	108,76	109,27	GROSS DOMESTIC PRODUCT, market prices

1.10 Godišnje stope rasta bruto dodane vrijednosti i bruto domaceg proizvoda za 2003
Annual growth rates of Gross value added and Gross domestic product for 2003

Prethodna godina / Previous year = 100						
	Bosna i Hercegovina	Federacija BiH	Republika Srpska	Brcko Distrikt		
A	Poljoprivreda, lov i šumarstvo	-6,85	-2,05	-11,02	-15,61	<i>Agriculture, hunting and forestry</i>
B	Ribarstvo	-25,59	-36,20	-15,67		<i>Fishing</i>
C	Rudarstvo i iskopavanja	9,45	5,45	26,90		<i>Mining and quarrying</i>
D	Prerađivačka industrija	8,46	8,71	8,56	-6,67	<i>Manufacturing industry</i>
E	Opskrba električnom energijom, plinom i vodom	20,83	8,58	50,09	8,38	<i>Electricity, gas and water supply</i>
F	Gradevinarstvo	16,41	9,22	27,57	2,44	<i>Construction</i>
	Ukupno proizvodne aktivnosti	6,75	5,96	8,98	-8,95	Total basic activities
G	Trgovina na veliko i malo; popravak motornih vozila, motocikla i predmeta za osobnu uporabu i kućanstvo	8,42	5,58	14,78	11,07	<i>Wholesale and retail trade; repair of motor vehicles, motorcycles and personal and household goods</i>
H	Hoteli i restorani	11,29	10,46	15,41	-35,07	<i>Hotels and restaurants</i>
I	Prijevoz, skladištenje i komunikacije	9,64	7,90	14,08	-14,74	<i>Transport, storage and communications</i>
J	Financijsko posredovanje	14,40	11,36	24,20	-67,44	<i>Financial intermediation</i>
K	Poslovanje nekretninama, iznajmljivanje i poslovne usluge	19,34	22,51	3,33	65,38	<i>Real estate, renting and business activities</i>
L	Javna uprava i obrana; obvezno socijalno osiguranje	-6,44	-11,66	6,45	18,41	<i>Public administration and defence; compulsory social security</i>
M	Obrazovanje	3,56	2,86	6,33	-1,31	<i>Education</i>
N	Zdravstvena i socijalna skrb	10,24	9,98	11,80	1,41	<i>Health and social work</i>
O	Ostale društvene, socijalne i osobne uslužne djelatnosti	5,71	4,51	8,60	33,11	<i>Other community, social and personal service activities</i>
	Ukupno uslužne aktivnosti	5,48	2,96	11,90	8,06	Total service activities
	Ukupno sve djelatnosti	5,97	4,04	10,63	2,87	Total of branches
	Indirektno mjerene bankarske usluge	18,17	23,97	6,11		<i>FISIM</i>
	Ukupno dodana vrijednost, bazne cijene	5,60	3,44	10,78	3,05	Total value added, basic prices
	Porezi na proizvode minus subvencije na proizvode	5,59	6,57	1,17	19,81	<i>Taxes on products less subsidies on products</i>
	BRUTO DOMACI PROIZVOD, tržišne cijene	5,60	4,10	8,76	9,27	GROSS DOMESTIC PRODUCT, market prices

RAZINA OBRADJE FEDERACIJA B i H
DATA PROCESING - LEVEL FEDERATION OF
BOSNIA AND HERZEGOVINA

2.1 FBiH - Racun proizvodnje - Bruto domaci proizvod na bazi dodane vrijednosti, 2003
 FBiH - Production account - Gross domestic product by value added, 2003

tekuce cijene / current prices				000 KM
Djelatnosti	Bruto proizvodnja Output	Medufazna potrošnja Intermediate consumption	Bruto dodana vrijednost Gross value added	Activities
A Poljoprivreda, lov i šumarstvo	1.143.138	609.217	533.919	Agriculture, hunting and forestry
B Ribarstvo	4.972	4.283	689	Fishing
C Rudarstvo i iskopavanja	378.104	188.477	189.627	Mining and quarrying
D Preradivačka industrija	3.535.416	2.541.776	993.640	Manufacturing industry
E Opskrba električnom energijom, plinom i vodom	960.521	509.322	451.199	Electricity, gas and water supply
F Gradevinarstvo	1.028.951	723.449	305.503	Construction
Ukupno proizvodne aktivnosti	7.051.102	4.576.524	2.474.577	Total basic activities
G Trgovina na veliko i malo; popravak motornih vozila, motocikla i predmeta za osobnu uporabu i kucanstvo	1.706.946	836.102	870.844	Wholesale and retail trade; repair of motor vehicles, motorcycles and personal and household goods
H Hoteli i restorani	329.452	183.344	146.109	Hotels and restaurants
I Prijevoz, skladištenje i komunikacije	1.394.016	622.942	771.074	Transport, storage and communications
J Financijsko posredovanje	473.304	151.593	321.712	Financial intermediation
K Poslovanje nekretninama, iznajmljivanje i poslovne usluge	594.393	384.157	210.234	Real estate, renting and business activities
L Javna uprava i obrana; obvezno socijalno osiguranje	1.249.560	322.292	927.271	Public administration and defence; compulsory social security
M Obrazovanje	541.355	116.636	424.720	Education
N Zdravstvena i socijalna skrb	614.579	197.686	416.891	Health and social work
O Ostale društvene, socijalne i osobne uslužne djelatnosti	404.018	235.477	168.542	Other community, social and personal service activities
Ukupno uslužne aktivnosti	7.307.623	3.050.229	4.257.397	Total service activities
Ukupno sve djelatnosti	14.358.725	7.626.753	6.731.974	Total of branches
Indirektno mjerene bankarske usluge		234.213	-234.213	FISIM
UKUPNO, bazne cijene	14.358.725	7.860.966	6.497.761	TOTAL, basic prices
Porezi na proizvode minus subvencije na proizvode	1.770.359		1.770.359	Taxes on products less subsidies on products
BRUTO PROIZVODNJA, tržišne cijene	16.129.084			TOTAL OUTPUT, market prices
BRUTO DOMACI PROIZVOD, tržišne cijene			8.268.120	GROSS DOMESTIC PRODUCT, market prices

Napomena: Obracun za institucije BiH ukljucen je u djelatnosti J i L, kao i u ukupne rezultate sa slijedecim vrijednostima izrazenim u hiljadama KM: 110 198 bruto proizvodnja, 28 608 medufazna potrošnja i 81 590 dodana vrijednost.

Notes: Institutions of BiH were included in activities J and L, as well in total results with following amounts, presented in 000 KM: 110 198 output, 28 608 intermediate consumption and 81 590 value added.

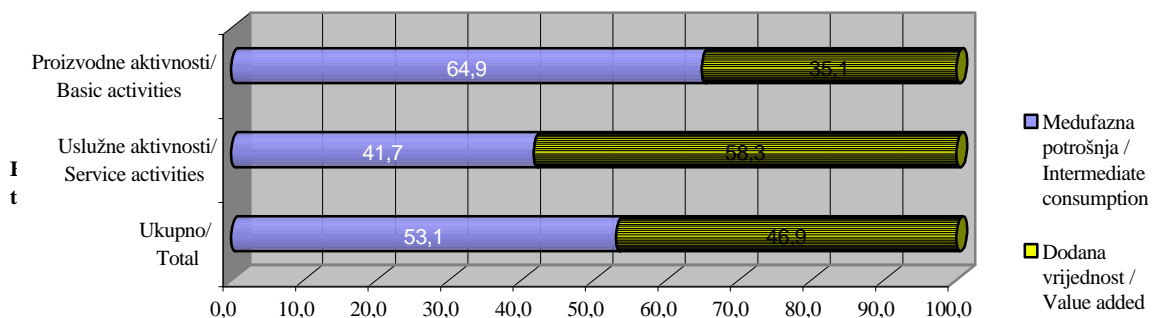
2.2

FBiH - Racun proizvodnje - % međufazne potrošnje i dodane vrijednosti u bruto proizvodnji, 2003

FBiH - Production account - % intermediate consumption and value added in output, 2003

Djelatnosti	Bruto proizvodnja Output	Međufazna potrošnja Intermediate consumption	Bruto dodana vrijednost Gross value added	Activities
A Poljoprivreda, lov i šumarstvo	100,00	53,29	46,71	Agriculture, hunting and forestry
B Ribarstvo	100,00	86,14	13,86	Fishing
C Rudarstvo i iskopavanja	100,00	49,85	50,15	Mining and quarrying
D Prerađivačka industrija	100,00	71,89	28,11	Manufacturing industry
E Opskrba električnom energijom, plinom i vodom	100,00	53,03	46,97	Electricity, gas and water supply
F Građevinarstvo	100,00	70,31	29,69	Construction
Ukupno proizvodne aktivnosti	100,00	64,91	35,09	Total basic activities
G Trgovina na veliko i malo; popravak motornih vozila, motocikla i predmeta za osobnu uporabu i kućanstvo	100,00	48,98	51,02	Wholesale and retail trade; repair of motor vehicles, motorcycles and personal and household goods
H Hoteli i restorani	100,00	55,65	44,35	Hotels and restaurants
I Prijevoz, skladištenje i komunikacije	100,00	44,69	55,31	Transport, storage and communications
J Financijsko posredovanje	100,00	32,03	67,97	Financial intermediation
K Poslovanje nekretninama, iznajmljivanje i poslovne usluge	100,00	64,63	35,37	Real estate, renting and business activities
L Javna uprava i obrana; obvezno socijalno osiguranje	100,00	25,79	74,21	Public administration and defence; compulsory social security
M Obrazovanje	100,00	21,55	78,45	Education
N Zdravstvena i socijalna skrb	100,00	32,17	67,83	Health and social work
O Ostale društvene, socijalne i osobne uslužne djelatnosti	100,00	58,28	41,72	Other community, social and personal service activities
Ukupno uslužne aktivnosti	100,00	41,74	58,26	Total service activities
Ukupno sve djelatnosti	100,00	53,12	46,88	TOTAL of branches

% međufazne potrošnje i dodane vrijednosti u vrijednosti proizvodnje
% intermediate consumption and value added in output



2.3 **FBiH - Racun proizvodnje - Bruto domaci proizvod na bazi dodane vrijednosti, 2002**
FBiH - Production account - Gross domestic product by value added, 2002

tekuće cijene / current prices				000 KM
Djelatnosti	Bruto proizvodnja <i>Output</i>	Medufazna potrošnja <i>Intermediate consumption</i>	Bruto dodana vrijednost <i>Gross value added</i>	Activities
A Poljoprivreda, lov i šumarstvo	1.155.544	610.473	545.071	<i>Agriculture, hunting and forestry</i>
B Ribarstvo	5.692	4.612	1.080	<i>Fishing</i>
C Rudarstvo i iskopavanja	374.223	194.401	179.822	<i>Mining and quarrying</i>
D Prerađivačka industrija	3.420.153	2.506.083	914.070	<i>Manufacturing industry</i>
E Opskrba električnom energijom, plinom i vodom	923.598	508.034	415.564	<i>Electricity, gas and water supply</i>
F Građevinarstvo	932.845	653.134	279.711	<i>Construction</i>
Ukupno proizvodne aktivnosti	6.812.055	4.476.737	2.335.318	Total basic activities
G Trgovina na veliko i malo; popravak motornih vozila, motocikla i predmeta za osobnu uporabu i kucanstvo	1.605.703	780.891	824.812	<i>Wholesale and retail trade; repair of motor vehicles, motorcycles and personal and household goods</i>
H Hoteli i restorani	307.744	175.474	132.270	<i>Hotels and restaurants</i>
I Prijevoz, skladištenje i komunikacije	1.319.699	605.054	714.645	<i>Transport, storage and communications</i>
J Financijsko posredovanje	425.958	137.075	288.883	<i>Financial intermediation</i>
K Poslovanje nekretninama, iznajmljivanje i poslovne usluge	501.896	330.297	171.599	<i>Real estate, renting and business activities</i>
L Javna uprava i obrana; obvezno socijalno osiguranje	1.330.965	281.310	1.049.655	<i>Public administration and defence; compulsory social security</i>
M Obrazovanje	513.151	100.251	412.900	<i>Education</i>
N Zdravstvena i socijalna skrb	547.732	168.682	379.050	<i>Health and social work</i>
O Ostale društvene, socijalne i osobne uslužne djelatnosti	351.860	190.591	161.269	<i>Other community, social and personal service activities</i>
Ukupno uslužne aktivnosti	6.904.708	2.769.625	4.135.083	Total service activities
Ukupno sve djelatnosti	13.716.763	7.246.362	6.470.401	Total of branches
Indirektno mjerene bankarske usluge		188.926	-188.926	<i>FISIM</i>
UKUPNO, bazne cijene	13.716.763	7.435.288	6.281.475	TOTAL, basic prices
Porezi na proizvode minus subvencije na proizvode	1.661.190		1.661.190	<i>Taxes on products less subsidies on products</i>
BRUTO PROIZVODNJA, tržišne cijene	15.377.953			TOTAL OUTPUT, market prices
BRUTO DOMACI PROIZVOD, tržišne cijene			7.942.665	GROSS DOMESTIC PRODUCT, market prices

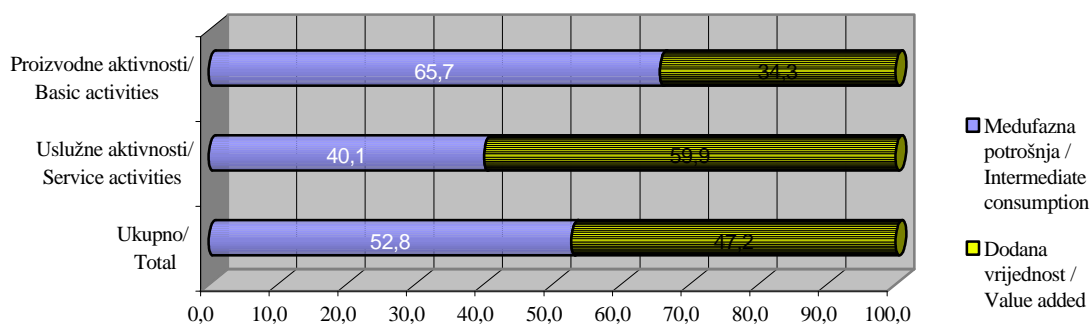
Napomena: Obracun za institucije BiH ukljucen je u djelatnosti J i L, kao i u ukupne rezultate sa slijedecim vrijednostima izrazenim u hiljadama KM: 94 263 bruto proizvodnja, 24 691 medufazna potrosnja i 69 571 dodana vrijednost.

Notes: Institutions of BiH were included in activities J and L, as well in total results with following amounts, presented in 000 KM: 94 263 output, 24 691 intermediate consumption and 69 571 value added.

2.4 **FBiH - Racun proizvodnje - % međufazne potrošnje i dodane vrijednosti u bruto proizvodnji, 2002**
FBiH - Production account - % intermediate consumption and value added in output, 2002

Djelatnosti	Bruto proizvodnja <i>Output</i>	Međufazna potrošnja <i>Intermediate consumption</i>	Bruto dodana vrijednost <i>Gross value added</i>	Activities
A Poljoprivreda, lov i šumarstvo	100	53	47	<i>Agriculture, hunting and forestry</i>
B Ribarstvo	100	81	19	<i>Fishing</i>
C Rudarstvo i iskopavanja	100	52	48	<i>Mining and quarrying</i>
D Prerađivačka industrija	100	73	27	<i>Manufacturing industry</i>
E Opskrba električnom energijom, plinom i vodom	100	55	45	<i>Electricity, gas and water supply</i>
F Gradevinarstvo	100	70	30	<i>Construction</i>
Ukupno proizvodne aktivnosti	100	66	34	Total basic activities
G Trgovina na veliko i malo; popravak motornih vozila, motocikla i predmeta za osobnu uporabu i kucanstvo	100	49	51	<i>Wholesale and retail trade; repair of motor vehicles, motorcycles and personal and household goods</i>
H Hoteli i restorani	100	57	43	<i>Hotels and restaurants</i>
I Prijevoz, skladištenje i komunikacije	100	46	54	<i>Transport, storage and communications</i>
J Financijsko posredovanje	100	32	68	<i>Financial intermediation</i>
K Poslovanje nekretninama, iznajmljivanje i poslovne usluge	100	66	34	<i>Real estate, renting and business activities</i>
L Javna uprava i obrana; obvezno socijalno osiguranje	100	21	79	<i>Public administration and defence; compulsory social security</i>
M Obrazovanje	100	20	80	<i>Education</i>
N Zdravstvena i socijalna skrb	100	31	69	<i>Health and social work</i>
O Ostale društvene, socijalne i osobne uslužne djelatnosti	100	54	46	<i>Other community, social and personal service activities</i>
Ukupno uslužne aktivnosti	100	40	60	Total service activities
Ukupno sve djelatnosti	100	53	47	TOTAL of branches

% međufazne potrošnje i dodane vrijednosti u vrijednosti proizvodnje
% intermediate consumption and value added in output



RAZINA OBRADJE REPUBLIKA SRPSKA
DATA PROCESING - LEVEL REPUBLIC SRPSKA

3.1 **RS - Racun proizvodnje - Bruto domaci proizvod na bazi dodane vrijednosti, 2003**
RS - Production account - Gross domestic product by value added, 2003

<i>tekuće cijene / current prices</i>				<i>000 KM</i>
Djelatnosti	Bruto proizvodnja <i>Output</i>	Medufazna potrošnja <i>Intermediate consumption</i>	Bruto dodana vrijednost <i>Gross value added</i>	Activities
A Poljoprivreda, lov i šumarstvo	1.164.946	659.034	505.912	<i>Agriculture, hunting and forestry</i>
B Ribarstvo	9.357	8.383	974	<i>Fishing</i>
C Rudarstvo i iskopavanja	109.666	57.464	52.202	<i>Mining and quarrying</i>
D Prerađivačka industrija	1.100.260	848.888	251.372	<i>Manufacturing industry</i>
E Opskrba električnom energijom, plinom i vodom	397.390	135.015	262.375	<i>Electricity, gas and water supply</i>
F Građevinarstvo	689.670	443.995	245.675	<i>Construction</i>
Ukupno proizvodne aktivnosti	3.471.289	2.152.779	1.318.510	Total basic activities
G Trgovina na veliko i malo; popravak motornih vozila, motocikla i predmeta za osobnu uporabu i kucanstvo	824.721	427.313	397.408	<i>Wholesale and retail trade; repair of motor vehicles, motorcycles and personal and household goods</i>
H Hoteli i restorani	171.050	55.441	115.609	<i>Hotels and restaurants</i>
I Prijevoz, skladištenje i komunikacije	592.668	224.509	368.159	<i>Transport, storage and communications</i>
J Financijsko posredovanje	188.181	64.323	123.858	<i>Financial intermediation</i>
K Poslovanje nekretninama, iznajmljivanje i poslovne usluge	185.611	137.888	47.723	<i>Real estate, renting and business activities</i>
L Javna uprava i obrana; obvezno socijalno osiguranje	528.585	131.318	397.267	<i>Public administration and defence; compulsory social security</i>
M Obrazovanje	159.888	24.075	135.813	<i>Education</i>
N Zdravstvena i socijalna skrb	205.774	68.627	137.147	<i>Health and social work</i>
O Ostale društvene, socijalne i osobne uslužne djelatnosti	107.183	64.383	42.800	<i>Other community, social and personal service activities</i>
Ukupno uslužne aktivnosti	2.963.661	1.197.877	1.765.784	Total service activities
Ukupno sve djelatnosti	6.434.950	3.350.656	3.084.294	Total of branches
Indirektno mjerene bankarske usluge		93.019	-93.019	<i>FISIM</i>
UKUPNO, bazne cijene	6.434.950	3.443.675	2.991.275	TOTAL, basic prices
Porezi na proizvode minus subvencije na proizvode	725.747		725.747	<i>Taxes on products less subsidies on products</i>
BRUTO PROIZVODNJA, tržišne cijene	7.160.697			TOTAL OUTPUT, market prices
BRUTO DOMACI PROIZVOD, tržišne cijene			3.717.022	GROSS DOMESTIC PRODUCT, market prices

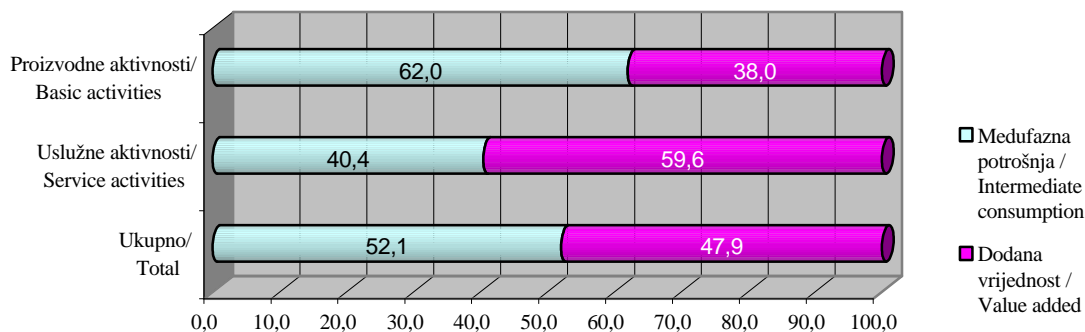
Napomena: Obracun za institucije BiH ukljucen je u djelatnosti J i L, kao i u ukupne rezultate sa slijedecim vrijednostima izrazenim u hiljadama KM: 55 099 bruto proizvodnja, 14 304 medufazna potrosnja i 40 795 dodana vrijednost.

Notes: Institutions of BiH were included in activities J and L, as well in total results with following amounts, presented in 000 KM: 55 099 output, 14 304 intermediate consumption and 40 795 value added.

3.2 **RS - Racun proizvodnje - % međufazne potrošnje i dodane vrijednosti u bruto proizvodnji, 2003**
RS - Production account - % intermediate consumption and value added in output, 2003

Djelatnosti	Bruto proizvodnja <i>Output</i>	Međufazna potrošnja <i>Intermediate consumption</i>	Bruto dodana vrijednost <i>Gross value added</i>	Activities
A Poljoprivreda, lov i šumarstvo	100,00	56,57	43,43	<i>Agriculture, hunting and forestry</i>
B Ribarstvo	100,00	89,59	10,41	<i>Fishing</i>
C Rudarstvo i iskopavanja	100,00	52,40	47,60	<i>Mining and quarrying</i>
D Prerađivačka industrija	100,00	77,15	22,85	<i>Manufacturing industry</i>
E Opskrba električnom energijom, plinom i vodom	100,00	33,98	66,02	<i>Electricity, gas and water supply</i>
F Gradevinarstvo	100,00	64,38	35,62	<i>Construction</i>
Ukupno proizvodne aktivnosti	100,00	62,02	37,98	Total basic activities
G Trgovina na veliko i malo; popravak motornih vozila, motocikla i predmeta za osobnu uporabu i kucanstvo	100,00	51,81	48,19	<i>Wholesale and retail trade; repair of motor vehicles, motorcycles and personal and household goods</i>
H Hoteli i restorani	100,00	32,41	67,59	<i>Hotels and restaurants</i>
I Prijevoz, skladištenje i komunikacije	100,00	37,88	62,12	<i>Transport, storage and communications</i>
J Financijsko posredovanje	100,00	34,18	65,82	<i>Financial intermediation</i>
K Poslovanje nekretninama, iznajmljivanje i poslovne usluge	100,00	74,29	25,71	<i>Real estate, renting and business activities</i>
L Javna uprava i obrana; obvezno socijalno osiguranje	100,00	24,84	75,16	<i>Public administration and defence; compulsory social security</i>
M Obrazovanje	100,00	15,06	84,94	<i>Education</i>
N Zdravstvena i socijalna skrb	100,00	33,35	66,65	<i>Health and social work</i>
O Ostale društvene, socijalne i osobne uslužne djelatnosti	100,00	60,07	39,93	<i>Other community, social and personal service activities</i>
Ukupno uslužne aktivnosti	100,00	40,42	59,58	Total service activities
Ukupno sve djelatnosti	100,00	52,07	47,93	TOTAL of branches

% međufazne potrošnje i dodane vrijednosti u vrijednosti proizvodnje
% intermediate consumption and value added in output



3.3 **RS - Racun proizvodnje - Bruto domaci proizvod na bazi dodane vrijednosti, 2002**
RS - Production account - Gross domestic product by value added, 2002

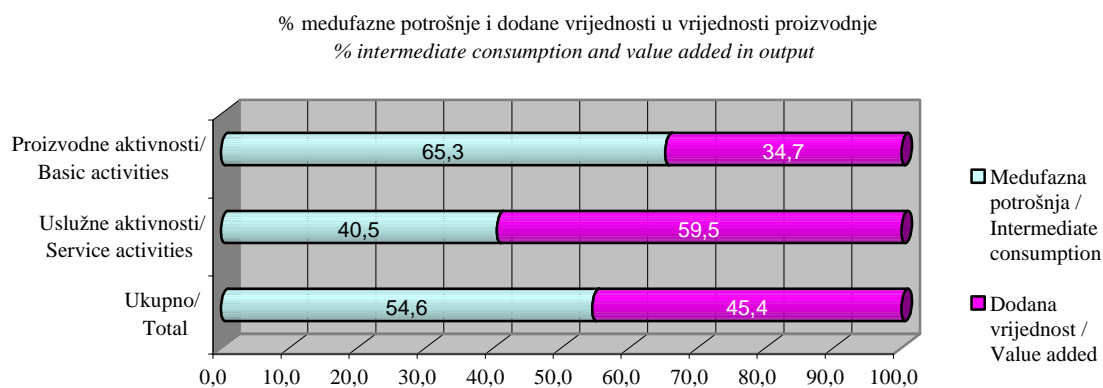
<i>tekuće cijene / current prices</i>				<i>000 KM</i>
<i>Djelatnosti</i>	<i>Bruto proizvodnja Output</i>	<i>Međufazna potrošnja Intermediate consumption</i>	<i>Bruto dodana vrijednost Gross value added</i>	<i>Activities</i>
A Poljoprivreda, lov i šumarstvo	1304775	736179	568596	<i>Agriculture, hunting and forestry</i>
B Ribarstvo	8704	7549	1155	<i>Fishing</i>
C Rudarstvo i iskopavanja	124816	83681	41135	<i>Mining and quarrying</i>
D Prerađivačka industrija	1111537	879985	231552	<i>Manufacturing industry</i>
E Opskrba električnom energijom, plinom i vodom	344462	169656	174806	<i>Electricity, gas and water supply</i>
F Građevinarstvo	593608	401022	192586	<i>Construction</i>
Ukupno proizvodne aktivnosti	3487902	2278072	1209830	Total basic activities
G Trgovina na veliko i malo; popravak motornih vozila, motocikla i predmeta za osobnu uporabu i kućanstvo	709134	362896	346238	<i>Wholesale and retail trade; repair of motor vehicles, motorcycles and personal and household goods</i>
H Hoteli i restorani	148872	48697	100175	<i>Hotels and restaurants</i>
I Prijevoz, skladištenje i komunikacije	517939	195218	322721	<i>Transport, storage and communications</i>
J Financijsko posredovanje	144681	44959	99722	<i>Financial intermediation</i>
K Poslovanje nekretninama, iznajmljivanje i poslovne usluge	197465	151281	46184	<i>Real estate, renting and business activities</i>
L Javna uprava i obrana; obvezno socijalno osiguranje	492966	119784	373182	<i>Public administration and defence; compulsory social security</i>
M Obrazovanje	148529	20807	127722	<i>Education</i>
N Zdravstvena i socijalna skrb	195377	72705	122672	<i>Health and social work</i>
O Ostale društvene, socijalne i osobne uslužne djelatnosti	98742	59333	39409	<i>Other community, social and personal service activities</i>
Ukupno uslužne aktivnosti	2653705	1075680	1578025	Total service activities
Ukupno sve djelatnosti	6141607	3353752	2787855	Total of branches
Indirektno mjerene bankarske usluge		87662	-87662	<i>FISIM</i>
UKUPNO, bazne cijene	6141607	3441414	2700193	TOTAL, basic prices
Porezi na proizvode minus subvencije na proizvode	717349		717349	<i>Taxes on products less subsidies on products</i>
BRUTO PROIZVODNJA, tržišne cijene	6858956			TOTAL OUTPUT, market prices
BRUTO DOMACI PROIZVOD, tržišne cijene			3417542	GROSS DOMESTIC PRODUCT, market prices

Napomena: Obracun za institucije BiH ukljucen je u djelatnosti J i L, kao i u ukupne rezultate sa sljedecim vrijednostima izrazenim u hiljadama KM: 47 131 bruto proizvodnja, 12 346 međufazna potrošnja i 34 786 dodana vrijednost.

Notes: Institutions of BiH were included in activities J and L, as well in total results with following amounts, presented in 000 KM: 47 131 output, 12 346 intermediate consumption and 34 786 value added.

3.4 **RS - Racun proizvodnje - % međufazne potrošnje i dodane vrijednosti u bruto proizvodnji, 2002**
RS - Production account - % intermediate consumption and value added in output, 2002

Djelatnosti	Bruto proizvodnja <i>Output</i>	Međufazna potrošnja <i>Intermediate consumption</i>	Bruto dodana vrijednost <i>Gross value added</i>	Activities
A Poljoprivreda, lov i šumarstvo	100,00	56,42	43,58	<i>Agriculture, hunting and forestry</i>
B Ribarstvo	100,00	86,73	13,27	<i>Fishing</i>
C Rudarstvo i iskopavanja	100,00	67,04	32,96	<i>Mining and quarrying</i>
D Prerađivačka industrija	100,00	79,17	20,83	<i>Manufacturing industry</i>
E Opskrba električnom energijom, plinom i vodom	100,00	49,25	50,75	<i>Electricity, gas and water supply</i>
F Građevinarstvo	100,00	67,56	32,44	<i>Construction</i>
Ukupno proizvodne aktivnosti	100,00	65,31	34,69	Total basic activities
G Trgovina na veliko i malo; popravak motornih vozila, motocikla i predmeta za osobnu uporabu i kucanstvo	100,00	51,17	48,83	<i>Wholesale and retail trade; repair of motor vehicles, motorcycles and personal and household goods</i>
H Hoteli i restorani	100,00	32,71	67,29	<i>Hotels and restaurants</i>
I Prijevoz, skladištenje i komunikacije	100,00	37,69	62,31	<i>Transport, storage and communications</i>
J Financijsko posredovanje	100,00	31,07	68,93	<i>Financial intermediation</i>
K Poslovanje nekretninama, iznajmljivanje i poslovne usluge	100,00	76,61	23,39	<i>Real estate, renting and business activities</i>
L Javna uprava i obrana; obvezno socijalno osiguranje	100,00	24,30	75,70	<i>Public administration and defence; compulsory social security</i>
M Obrazovanje	100,00	14,01	85,99	<i>Education</i>
N Zdravstvena i socijalna skrb	100,00	37,21	62,79	<i>Health and social work</i>
O Ostale društvene, socijalne i osobne uslužne djelatnosti	100,00	60,09	39,91	<i>Other community, social and personal service activities</i>
Ukupno uslužne aktivnosti	100,00	40,54	59,46	Total service activities
Ukupno sve djelatnosti	100,00	54,61	45,39	TOTAL of branches



RAZINA OBRADJE DISTRIKT BRCKO
DATA PROCESING - LEVEL BRCKO DISTRICT

4.1 BDs - Racun proizvodnje - Bruto domaci proizvod na bazi dodane vrijednosti, 2003
BDs - Production account - Gross domestic product by value added, 2003

<i>tekuće cijene / current prices</i>				<i>000 KM</i>
<i>Djelatnosti</i>	<i>Bruto proizvodnja Output</i>	<i>Medufazna potrošnja Intermediate consumption</i>	<i>Bruto dodana vrijednost Gross value added</i>	<i>Activities</i>
A Poljoprivreda, lov i šumarstvo	42.815	19.450	23.365	<i>Agriculture, hunting and forestry</i>
B Ribarstvo				<i>Fishing</i>
C Rudarstvo i iskopavanja				<i>Mining and quarrying</i>
D Prerađivačka industrija	53.880	38.623	15.257	<i>Manufacturing industry</i>
E Opskrba električnom energijom, plinom i vodom	6.662	4.579	2.083	<i>Electricity, gas and water supply</i>
F Gradevinarstvo	48.407	38.169	10.238	<i>Construction</i>
Ukupno proizvodne aktivnosti	151.764	100.821	50.943	Total basic activities
G Trgovina na veliko i malo; popravak motornih vozila, motocikla i predmeta za osobnu uporabu i kucanstvo	83.516	24.316	59.200	<i>Wholesale and retail trade; repair of motor vehicles, motorcycles and personal and household goods</i>
H Hoteli i restorani	8.848	4.613	4.235	<i>Hotels and restaurants</i>
I Prijevoz, skladištenje i komunikacije	12.887	6.370	6.517	<i>Transport, storage and communications</i>
J Financijsko posredovanje	626	219	407	<i>Financial intermediation</i>
K Poslovanje nekretninama, iznajmljivanje i poslovne usluge	13.138	6.174	6.964	<i>Real estate, renting and business activities</i>
L Javna uprava i obrana; obvezno socijalno osiguranje	77.312	45.494	31.818	<i>Public administration and defence; compulsory social security</i>
M Obrazovanje	17.262	3.425	13.837	<i>Education</i>
N Zdravstvena i socijalna skrb	17.519	6.689	10.830	<i>Health and social work</i>
O Ostale društvene, socijalne i osobne uslužne djelatnosti	8.404	4.516	3.888	<i>Other community, social and personal service activities</i>
Ukupno uslužne aktivnosti	239.512	101.816	137.696	Total service activities
Ukupno sve djelatnosti	391.276	202.637	188.639	Total of branches
Indirektno mjerene bankarske usluge				<i>FISIM</i>
UKUPNO, bazne cijene	391.276	202.637	188.639	TOTAL, basic prices
Porezi na proizvode minus subvencije na proizvode	129.227		129.227	<i>Taxes on products less subsidies on products</i>
BRUTO PROIZVODNJA, tržišne cijene	520.503			TOTAL OUTPUT, market prices
BRUTO DOMACI PROIZVOD, tržišne cijene			317.866	GROSS DOMESTIC PRODUCT, market prices

Napomena: Obracun za institucije BiH ukljucen je u djelatnosti J i L, kao i u ukupne rezultate sa slijedecim vrijednostima izrazenim u hiljadama KM: 3 373 bruto proizvodnja, 876 medufazna potrosnja i 2 497 dodana vrijednost.

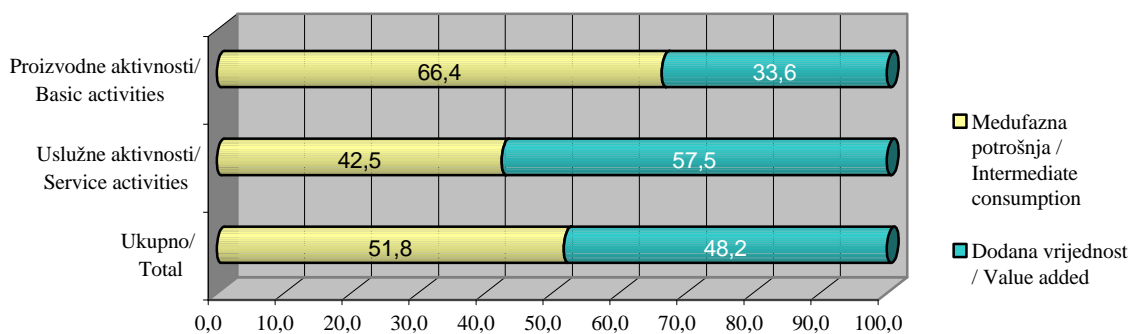
Notes: Institutions of BiH were included in activities J and L, as well in total results with following amounts, presented in 000 KM: 3 373 output, 876 intermediate consumption and 2 497 value added.

4.2

BDs - Racun proizvodnje - % medufazne potrošnje i dodane vrijednosti u bruto proizvodnji, 2003
 BDs - Production account - % intermediate consumption and value added in output, 2003

Djelatnosti	Bruto proizvodnja <i>Output</i>	Medufazna potrošnja <i>Intermediate consumption</i>	Bruto dodana vrijednost <i>Gross value added</i>	Activities
A Poljoprivreda, lov i šumarstvo	100,00	45,43	54,57	<i>Agriculture, hunting and forestry</i>
B Ribarstvo				<i>Fishing</i>
C Rudarstvo i iskopavanja				<i>Mining and quarrying</i>
D Prerađivačka industrija	100,00	71,68	28,32	<i>Manufacturing industry</i>
E Opskrba električnom energijom, plinom i vodom	100,00	68,73	31,27	<i>Electricity, gas and water supply</i>
F Građevinarstvo	100,00	78,85	21,15	<i>Construction</i>
Ukupno proizvodne aktivnosti	100,00	66,43	33,57	Total basic activities
G Trgovina na veliko i malo; popravak motornih vozila, motocikla i predmeta za osobnu uporabu i kucanstvo	100,00	29,12	70,88	<i>Wholesale and retail trade; repair of motor vehicles, motorcycles and personal and household goods</i>
H Hoteli i restorani	100,00	52,14	47,86	<i>Hotels and restaurants</i>
I Prijevoz, skladištenje i komunikacije	100,00	49,43	50,57	<i>Transport, storage and communications</i>
J Financijsko posredovanje	100,00	34,98	65,02	<i>Financial intermediation</i>
K Poslovanje nekretninama, iznajmljivanje i poslovne usluge	100,00	46,99	53,01	<i>Real estate, renting and business activities</i>
L Javna uprava i obrana; obvezno socijalno osiguranje	100,00	58,84	41,16	<i>Public administration and defence; compulsory social security</i>
M Obrazovanje	100,00	19,84	80,16	<i>Education</i>
N Zdravstvena i socijalna skrb	100,00	38,18	61,82	<i>Health and social work</i>
O Ostale društvene, socijalne i osobne uslužne djelatnosti	100,00	53,74	46,26	<i>Other community, social and personal service activities</i>
Ukupno uslužne aktivnosti	100,00	42,51	57,49	Total service activities
Ukupno sve djelatnosti	100,00	51,79	48,21	TOTAL of branches

% medufazne potrošnje i dodane vrijednosti u vrijednosti proizvodnje
 % intermediate consumption and value added in output



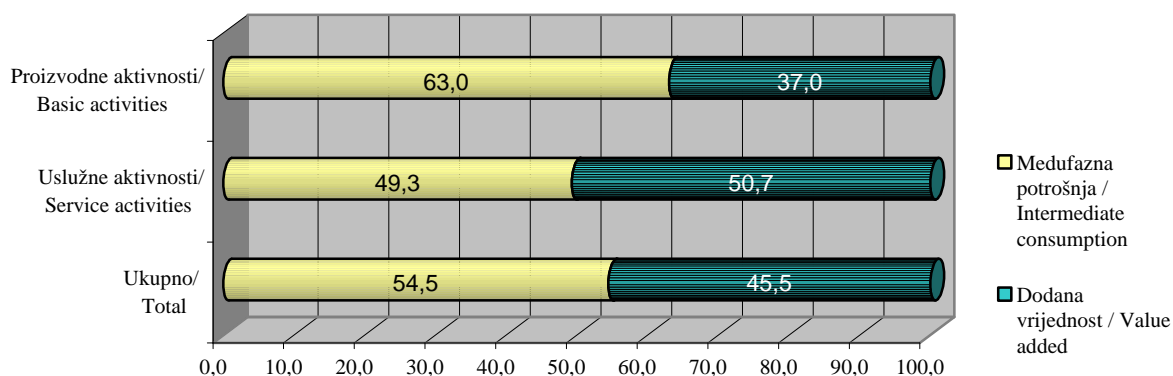
4.3 BDs - Racun proizvodnje - Bruto domaci proizvod na bazi dodane vrijednosti, 2002
BDs - Production account - Gross domestic product by value added, 2002

<i>tekuće cijene / current prices</i>				<i>000 KM</i>
<i>Djelatnosti</i>	<i>Bruto proizvodnja Output</i>	<i>Medufazna potrošnja Intermediate consumption</i>	<i>Bruto dodana vrijednost Gross value added</i>	<i>Activities</i>
A Poljoprivreda, lov i šumarstvo	50.321	22.633	27.688	<i>Agriculture, hunting and forestry</i>
B Ribarstvo				<i>Fishing</i>
C Rudarstvo i iskopavanja				<i>Mining and quarrying</i>
D Prerađivačka industrija	45.934	29.587	16.347	<i>Manufacturing industry</i>
E Opskrba električnom energijom, plinom i vodom	9.115	7.193	1.922	<i>Electricity, gas and water supply</i>
F Gradevinarstvo	46.029	36.035	9.994	<i>Construction</i>
Ukupno proizvodne aktivnosti	151.399	95.448	55.951	Total basic activities
8 Trgovina na veliko i malo; popravak motornih vozila, motocikla i predmeta za osobnu uporabu i kućanstvo	90.432	37.130	53.302	<i>Wholesale and retail trade; repair of motor vehicles, motorcycles and personal and household goods</i>
H Hoteli i restorani	14.152	7.630	6.522	<i>Hotels and restaurants</i>
I Prijevoz, skladištenje i komunikacije	17.160	9.516	7.644	<i>Transport, storage and communications</i>
J Financijsko posredovanje	1.687	437	1.250	<i>Financial intermediation</i>
K Poslovanje nekretninama, iznajmljivanje i poslovne usluge	11.590	7.379	4.211	<i>Real estate, renting and business activities</i>
L Javna uprava i obrana; obvezno socijalno osiguranje	62.968	36.098	26.870	<i>Public administration and defence; compulsory social security</i>
M Obrazovanje	25.535	11.514	14.021	<i>Education</i>
N Zdravstvena i socijalna skrb	20.769	10.090	10.679	<i>Health and social work</i>
O Ostale društvene, socijalne i osobne uslužne djelatnosti	7.075	4.154	2.921	<i>Other community, social and personal service activities</i>
Ukupno uslužne aktivnosti	251.368	123.948	127.420	Total service activities
Ukupno sve djelatnosti	402.767	219.396	183.371	Total of branches
Indirektno mjerene bankarske usluge		322	-322	<i>FISIM</i>
UKUPNO, bazne cijene	402.767	219.718	183.049	TOTAL, basic prices
Porezi na proizvode minus subvencije na proizvode	107.863		107.863	<i>Taxes on products less subsidies on products</i>
BRUTO PROIZVODNJA, tržišne cijene	510.630			TOTAL OUTPUT, market prices
BRUTO DOMACI PROIZVOD, tržišne cijene			290.912	GROSS DOMESTIC PRODUCT, market prices

4.4 BDs - Racun proizvodnje - % međufazne potrošnje i dodane vrijednosti u bruto proizvodnji, 2002
BDs - Production account - % intermediate consumption and value added in output, 2002

Djelatnosti	Bruto proizvodnja <i>Output</i>	Međufazna potrošnja <i>Intermediate consumption</i>	Bruto dodana vrijednost <i>Gross value added</i>	Activities
A Poljoprivreda, lov i šumarstvo	100	45	55	<i>Agriculture, hunting and forestry</i>
B Ribarstvo				<i>Fishing</i>
C Rudarstvo i iskopavanja				<i>Mining and quarrying</i>
D Preradivačka industrija	100	64	36	<i>Manufacturing industry</i>
E Opskrba električnom energijom, plinom i vodom	100	79	21	<i>Electricity, gas and water supply</i>
F Građevinarstvo	100	78	22	<i>Construction</i>
Ukupno proizvodne aktivnosti	100	63	37	Total basic activities
G Trgovina na veliko i malo; popravak motornih vozila, motocikla i predmeta za osobnu uporabu i kucanstvo	100	41	59	<i>Wholesale and retail trade; repair of motor vehicles, motorcycles and personal and household goods</i>
H Hoteli i restorani	100	54	46	<i>Hotels and restaurants</i>
I Prijevoz, skladištenje i komunikacije	100	55	45	<i>Transport, storage and communications</i>
J Financijsko posredovanje	100	26	74	<i>Financial intermediation</i>
K Poslovanje nekretninama, iznajmljivanje i poslovne usluge	100	64	36	<i>Real estate, renting and business activities</i>
L Javna uprava i obrana; obvezno socijalno osiguranje	100	57	43	<i>Public administration and defence; compulsory social security</i>
M Obrazovanje	100	45	55	<i>Education</i>
N Zdravstvena i socijalna skrb	100	49	51	<i>Health and social work</i>
O Ostale društvene, socijalne i osobne uslužne djelatnosti	100	59	41	<i>Other community, social and personal service activities</i>
Ukupno uslužne aktivnosti	100	49	51	Total service activities
Ukupno sve djelatnosti	100	54	46	TOTAL of branches

% međufazne potrošnje i dodane vrijednosti u vrijednosti proizvodnje
% intermediate consumption and value added in output



BHAS
AGENCIJA ZA STATISTIKU BOSNE I HERCEGOVINE
AGENCY FOR STATISTICS OF BOSNIA AND HERZEGOVINA

Trg Bosne i Hercegovine 1

Tel: (387 33) 22 06 22

Fax: (387 33) 22 06 22

e-mail: ahas@bih.net.ba

web site: www.ahas.ba

