



БОСНА И ХЕРЦЕГОВИНА
АГЕНЦИЈА ЗА СТАТИСТИКУ
БОСНЕ И ХЕРЦЕГОВИНЕ

ДЕМОГРАФИЈА DEMOGRAPHY



2005

ТЕМАТСКИ БИЛТЕН
THEMATIC BULLETIN

ТБ
02

Издавач: Агенција за статистику Босне и Херцеговине, Босна и Херцеговина,
Сарајево, Зелених беретки26
Publisher: Agency for Statistics of Bosnia and Herzegovina, Bosnia and Herzegovina,
Sarajevo, Zelenih beretki 26

Одговара: Зденко Милиновић, директор
Editor: Mr Zdenko Milinovic, director

Табеле припремила: Нора Селимовић, експерт
Tables prepared by: Ms Nora Selimovic, an expert in statistics

Израда графикана: Нора Селимовић
Graphs prepared by: Ms Nora Selimovic

Технички уредник: Миленко Стојановић, М.Сци
Design and pre-press: Milenko Stojanovic, M.Sci

Молимо кориснике Билтена да приликом употребе података наведу извор

Users are kindly requested to mention data source

ДЕМОГРАФИЈА

-DEMOGRAPHY-

Сарајево, новембар 2005. године



*) ??????? ???? International Management Group / *Published with agreeable to International Management Group*

ОПШТИ ПОДАЦИ О БОСНИ И ХЕРЦЕГОВИНИ

Службени назив: Босна и Херцеговина (БиХ)

Географска локација: Босна и Херцеговина се налази на западном дијелу Балканског полуотока

Пограничне земље: Србија и Црна Гора на истоку, Република Хрватска на сјеверу, западу и југу.

Административна подјела: БиХ је подјељена на два ентитета: Федерацију Босне и Херцеговине (ФБиХ) И Републику Српску (РС) и Дистрикт Брчко.

Ентитетска структура: ФБиХ је административно подјељена на 10 кантона-жупаније. Кантони-жупаније су подјељени на општине. На подручју ФБиХ је 70 општина. Република Српска је административно подјељена на 62 општине. Град Брчко је засебна административна јединица - Дистрикт.

Површина:

Босна и Херцеговина укупно покрива	51.209.2 км ²
копно	51.197 км ²
море	12.2 км ²

Клима: Претежно континентална, медитеранска на југу.

Број становника: Процјена присутног становништва (30.06.2004) 3.842.527

Структура становништва: Бошњаци, Хрвати и Срби и припадници осталих народа.

Главни град: Сарајево

Службени језици: Босански, Хрватски и Српски и два писма: латиница и ћирилица

Званична валута: Конвертибилна марка (КМ), (1 КМ = 0,511292 Еура)

GENERAL DATA ABOUT BOSNIA AND HERZEGOVINA

Official name: Bosnia and Herzegovina (BiH)

Geographical location: Bosnia and Herzegovina is situated in the west part of the Balkan Peninsula

Border countries: Serbia and Montenegro on the east, Republic of Croatia on the north, west and south

Administrative distribution: B&H is divided on two entities: Federation of Bosnia and Herzegovina (FB&H) and Republika Srpska (RS) and district Brcko

Entity's structure: FB&H is administratively divided on 10 cantons/districts. These cantons/districts are divided into municipalities. There are 79 municipalities in Fed. BiH. The Republika Srpska is administratively divided into 62 municipalities. The city Brcko is a separated administrative unit - District.

Surface:

Bosnia and Herzegovina covers totally	51.209,2 км ²
Land	51.197 км ²
Inland	12,2 км ²

Climate: In the majority continental, mediterranean on south

Number of habitants: Estimation of current population (30.06.2004) 3.842.527

The structure of population: Muslims, Croats, Serbs and other participants of others nations

Capital city: Sarajevo

Official languages: Bosnian, Croatian and Serbian and two alphabets Latin and Cyrillic)

Official value: Konvertible mark (KM), (1KM = 0,511292 Euro)

САДРЖАЈ
CONTENS

	Стр. Page
1. Становништво – процјена средином године и природно кретање.....	24
<i>Population - Year estimate and natural change</i>	
2. Стопе природног кретања становништва.....	25
<i>Population natural change rates</i>	
Графикон 1: Природно кретање становништва у БиХ, 1996-2004.....	26
<i>Graph 1: Population natural change</i>	
Графикон 2: Стопе природног кретања становништва	26
<i>Graph 2: Population natural change rates</i>	
3. Живорођени према старости мајке.....	27
<i>Livebirths my mother's age</i>	
4. Структурат (%).....	27
<i>Distribution (%)</i>	
5. Живорођени према старости И години рођења мајке И реду рођења у БиХ у 2004.....	28
<i>Livebirths by order, age and year of birth of the mother 2004 B&H</i>	
Графикон 3: Просјечна старост мајке према реду живорођене дјецe...	29
<i>Graph 3: Average mother age by birth order of livebirths</i>	
6. Специфичне стопе фертилитета.....	30
<i>Fertility rates</i>	
Графикон 4: Specificне стопе fertiliteta 2000-2004.....	31
<i>Graph 4: Population natural change rates in BiH</i>	
7. Живорођени по реду рођења у БиХ.....	31
<i>Livebirths by order</i>	
8. Структура (%).....	32
<i>Proportion of livebirth by order</i>	
Графикон 5: Сструктура рођених по реду рођења.....	32
<i>Graph 5: Proportion of live births by order</i>	
9. Живорођени према брач.статусу,starosti,години рођења мајке 2004.. ..	33
<i>Livebirths by marital status, age and year of birth of the mother – 2004 B&H</i>	
10. Живорођени по мјесецу рођења и дану у БиХ у 2004.....	36
<i>Livebirths by month and day</i>	

11. Мртворођени према полу у БиХ.....	36
<i>Late foetal deats by sex</i>	
Графикон 6: Мртворођени према полу	37
<i>Graph 6: Stillbirths children by sex</i>	
12. Мртворођени према старости мајке и реду рођења мртворођене дјеце У БиХ 2004.....	37
<i>Late foetal deaths by age of mother and total birth order</i>	
13. Умрли према полу, мјесту смрти и лијечењу у БиХ (1996-2004).....	38
<i>Death, grouped according to sex, where death occured and whether deceased reseived medical treatment</i>	
14. Умрли по старости у БиХ (2000-2004).....	39
<i>Death by age</i>	
15. Просјечна старост умрлих особа у БиХ (1998-2004).....	40
<i>Average of deaths in B&H</i>	
Графикон: Просјечна старост умрлих особа.....	40
<i>Graph 7: Average age of deaths</i>	
16. Умрли по полу, старости и години рођења у 2002 у БиХ.....	41
<i>Deaths by age and year of birth</i>	
17. Умрли по узроку смрти и полу према старости у 2004 години у БиХ....	49
<i>Deaths by cause of death and sex by age in 2004 in BiH</i>	
18. Умрла дојенч.по узроку смрти и полу према стар.у 2004 год у БиХ.....	54
<i>Infant deaths by cause of death and sex by age in 2004</i>	
19. Умрла дојенчад по старости и полу у 2004 години у БиХ.....	58
<i>Infant deaths by age and sex in 2004</i>	
20. Структура умрле дојенчади по старости у БиХ, 2000-2004.....	59
<i>Distribution (%) – Infant deaths by age and sex</i>	
Графикон 8: Структура умрле дојенчади по старости и полу у 2004.....	59
<i>Graph 8: Distribution (% - Infant deaths by age and sex)</i>	
21. Насилне смрти према врсти и полу у БиХ 1998-2004.....	60
<i>Violent deaths by type and sex</i>	
Графикон 9: Насилне смрти према полу.....	61
<i>Graph 9: Violent deaths by sex</i>	

Графикон 10: Насилне смрти према врсти.....	61
<i>Graph 10: Violent deaths by type</i>	
22. Склопљени бракови према старости неvjесте у БиХ 1996-2004.....	62
<i>Marriages by bride's age</i>	
23. Склопљени бракови према старости младо,ење у БиХ 1996-2004.....	62
<i>Marriages by groom's age</i>	
Графикон 11: Склопљени бракови према старости неvjесте и младожење У БиХ у 2004.....	62
<i>Graph 11: Marriages by bride's and groom's age</i>	
24. Разведени бракови према старости мужа у БиХ, 1997-2004.....	63
<i>Divorces by husband's age</i>	
25. Разведени бракови према старости жене у БиХ, 1997-2004.....	63
<i>Divorces by wife's age</i>	
Графикон 12: Разведени бракови према старости мужа и жене У БиХ у 2004.....	63
<i>Graph 12: Divorces by age of hausband and wife in 2003</i>	
26. Склопљени бракови према старости неvjесте и младож.у БиХ у2004....	64
<i>Marriages by bride's and groom's age</i>	
27. Први бракови по полу, старости и години рођења у БиХ у2004.....	65
<i>First marriages by sex, age and year of birth</i>	
28. Просјечна старост неvjесте – младожење при закључивљу првог брака	68
<i>Average age of bride – groom at the time getting first married</i>	
Графикон 13: Просјечна старост – први брак.....	68
<i>Graph 13: Average – first marriage</i>	
29. Склопљени бракови по мјесецима и данима у БиХ у 2004.....	69
<i>Marriages by months and day</i>	
30. Разведени бракови према трајању брака и броју издржаване дјече из тога брака у БиХ, 1997-2004.....	70
<i>Divorces by duration of marriage and number of supported children</i>	
Графикон 14: Разведени бракови према трајању брака.....	70
<i>Graph 14: Divorces by duration of marriage</i>	
31. Разведени бракови према групама старости мужа и жене у БиХ 2004..	71
<i>Divorces by age group of husband and wife</i>	

У В О Д
INTRODUCTION

ПРЕДГОВОР

Билтен о становништву је публикација Агенције за статистику Босне и Херцеговине, која на свеобухватан начин приказује службене статистичке податке о становништву на нивоу БиХ.

Према Закону о статистици БиХ („Службени гласник БиХ“, број 26/2004) Агенција за статистику надлежна је да у складу са међународно прихваћеном методологијом израђује и објављује статистичке податке за Босну и Херцеговину, а на основу података завода за статистику ентитета, дистрикта Брчко и других институција на нивоу БиХ.

Скрећемо пажњу корисницима да је ово шести билтен који приказује податке о становништву за Босну и Херцеговину.

Изражавамо захвалност Федералном заводу за статистику, Републичком заводу за статистику Републике Српске и Дистрикта Брчко који су омогућили Агенцији за статистику БиХ да на основу њихових статистичких података припреми ову публикацију.

На свим примједбама и сугестијама за побољшање следећег Билтена, Агенција за статистику биће захвална.

Сарајево, новембар 2005.

Директор

FOREWORD

Demographic Statistics is a publication of the Agency for Statistics of Bosnia and Herzegovina that contains a comprehensive overview of official statistical data on the population for the territory of the Bosnia and Herzegovina.

According to the Statistical Law of Bosnia and Herzegovina («Official Gazette B&H», number 34/2002) the Agency for Statistics of Bosnia and Herzegovina is in charge «of the production and publishing, of aggregated statistics for Bosnia and Herzegovina in accordance with the International accepted methodology, based on data submitted by the Entity Statistical Institutes .»

We would like to point out to users that the sixth Bulletin presents data on the population for the territory of the Bosnia and Herzegovina.

We would like to take this opportunity to express our gratitude to the Institute of Statistics of the Federation of Bosnia and Herzegovina, the Republic Institute of Statistics of the Republika Srpska and the Distrikt Brcko who provided data for this publication.

All suggestions by users of statistical data, which lead to further improvement of this publication, will be gratefully accepted.

Sarajevo, October 2005.

Director

1. СТАНОВНИШТВО *POPULATION*

СТАНОВНИШТВО

Методолошка објашњења

Подаци о разањима, умирањима и скопљеним браковима добијају се преко матичара, а о разведеним браковима од судова надлежних за разводе бракова.

Према правним прописима о вођењу матичних књига, случајеви рођења, смрти и закључивања брака обавезно се уписују у матичне књиге подручја на коме су се десили, без обзира да ли особе на које се односе станују на том подручју или не.

Обрађени подаци о живорођеним и мртворођеним се дају према јесту сталног становања мајке, о умрлим према јесту сталног становања умрле особе, за склопљене бракове према мјесту сталног становања младожење, а о разведеним браковима према последњем заједничком пребивалишту.

У статистици рођених јединица проматрања је рођено, односно живорођено и мртворођено дијете.

Живорођеним дјететом се сматра свако дијете које приликом рођења дише и показује друге знакове живота као што су куцање срца, пулсирање пупчане врпце и несумљиво кретање вољних мишића.

Ако дијете убрзо након порођа умре, најприје се региструје као живорођено, а затим као умрло дојенче.

Од 2001 године према препорукама Скупштине Свјетске здравствене организације и Међународног удружења гинеколога (ФИГО) **мртворођеним** се сматра дијете рођено, односно извађено из тијела мајке без икаквих знакова живота, тј. Ако није дисало нити показивало неки други знак живота, а ношено је дуже од 22 седмице (приближно 6 мјесеци) и које има порођајну тежину 500 гр и више. Избацивање мртвог плода који је ношен мање од 22 седмице, сматра се побачајем (абортусом), без обзира на то да ли је ријеч о природном или или намјерном прекиду трудноће, и не региструје се у матичним књигама, нити су ти подаци исказани у укупном броју мртворођених.

У статистици умрлих јединица проматрања је свака умрла особа.

POPULATION

Notes on methodology

Data on birth, deaths and marriages are taken from the registration officers, on divorces from the municipal courts in charge.

According to the legal regulations on registration, events of births, deaths and marriages are obligatory registered in population registers of area that took place, irrespective of residence of persons which events are refer to.

Processed data on live births and stillbirths are shown by place of permanent residence of mother, on deaths by the last permanent residences of the deceased, on marriages by the permanent residence of the bridegroom, and on divorces by the last common residence of the husband and wife.

In statistics of births the unit of observation is new-born, i.e. live born and still born child. I live-born child is every child who exhibits signs of life at birth.

***Live birth** is the complete expulsion or extraction from its mother of a product of conception, which, after such separation, breaths or shows any other evidence of life such as beating of the heart, pulsation of the umbilical cord, or definite movements of voluntary muscles. If a product of such a births dies, it is first registered as live-born and then as died.*

*As of 2001 following the recommendations of the World Health Assembly and the International Federation of Gynecology and Obstetrics (FIGO), a **stillborn child** is considered a child born or taken out from mother's body who exhibits no signs of life (not breathing, not moving, no heartbeat) where pregnancy has lasted more than 22 weeks (approximately 6 lunar months) and weight at childbirth has been 500 gr or more. Expulsion of a dead fetus carried less then 22 weeks considered a misearriage (abortion),irrespective of whether natural or artificial. These cases are not registered in population registers, nor shown in the tables on stillborn.*

In statistics of deaths the unit of observation is every discased person.

Умрли је свака живорођена особа код које је наступио трајни престанак свих виталних функција које започињу рођењем без могућности поновног оживљавања. Овдје нису укључени мртворођени.

Умрлом дојенчади сматрају се дјеца која су умрла прије навршене прве године живота.

У статистици склопљених бракова јединица проматрања је сваки законито склопљен брак, а код статистике развода бракова сваки брак који је правоснажном пресудом надлежном суда разведен, поништен односно прогласен неважећим.

Брачно стање Брачним стањем се сматра законски статус особа на које се догађаји односе. То значи да се ожењеним односно удатим сматрају само оне особе које су се у тренутку дешавања, односно догађаја налазиле у браку закљученим у складу са одредбама Основног закона о браку, а као разведена сматране су особе чији је брак судски (законски) разведен.

Ред рођења дјетета За одређивање реда рођења узимају се у обзир сва дјеца коју је мајка родила, укључујући дакле, бей обзира да ли су рођена у браку или изван брака.

Стручна помоћ код рођења је помоћ доктора медицине или дипломиране бабице. Да би се добио укупан број рођених са стручном помоћи, треб сабрати рођене у здравственој установи и рођене „на другом мјесту“ са стручном помоћи.

Мјесто и утврђивање смрти По овом обиљежју разврстана су умрла лица, према томе да ли је смрт наступила у здравственој установи или на другом мјесту (у стану, пољу итд). Ако је смрт наступила у здравственој установи, уједно се сматра да је мрт утврдио лијечник, а ако је смрт наступила ван здравствене установе, онда се умрли разврставају још и према томе да ли је смрт утврдио лијечник или нека друга особа.

Поступак израде основних демографским показатеља

Опћа стања најалиментити представља однос између броја живорођених и процјењеног броја становника, рачунато на 1.000 становника.

Опћа стања морталиити представља однос између броја умрлих и процјењеног броја становника, рачунато на 1.000 становника.

A dead person is every live-born person in which there is a permanent disappearance of all evidence of life at any time after live birth has taken place, without capability of resuscitation. Stillbirths are not included here.

Dead infants are considered children who died under one year of age.

In statistics of marriages the unit of observation is every marriage that is recognised by law.

In statistics of divorces the unit of observation is every marriage that is dissolved or cancelled by a valid decision of the municipal court in charge.

Marital status Marital status is considered the legal status of interviewed person. Married persons are only considered the persons who are, in moment of event, legally married according in regulations of basic law on marriage Divorced are considered persons who are legally divorced.

Birth order In establishing birth order all children are taken into account (live births and stillbirths), irrespective of whether born in or out of wedlock.

Medical assistance at birth is the assistance by a medical doctor or a qualified midwife. The total data of live births with medical assistance includes the number of children born in medical facility and those born in "in some other place" but with medical assistance.

Place of death and establishing of death By this characteristic, the deceased are classified in consideration of whether the person died in health institution or some other place (house, field, etc). If the place of death is health institution it is considered that death is established by a physician, If place of death is some other place then are dead persons classified by whether of death was established by physician or some other person.

Procedure of making basic demographic indicators

General natality rate is the ratio between the number of live-born children and the estimated number of inhabitants per 1000 population.

General mortality rate is the ratio between a number of dead and an estimated number of inhabitants per 1000 population.

Опћа стопа умирајности представља разлику између стопе наталитета и стопе морталитета за годину прматрања.

Стопа смртности дојенчади представља однос између броја умле дојенчади и броја живорођених исте године, рачунато на 1.000 живорођених.

Стопа нуцијалитета представља однос између броја склопљених бракова, у току једногодишњег периода, и процјењеног броја становника, рачунато на 1.000 становника.

Стопа диворцијалитета представља однос између броја тазведених бракова, у току једногодишњег периода, и процјењеног броја становника, рачунато на 1.000 становника.

Основни материјал статистике природног кретања становништва припрема се и обрађује у Федералном заводу за статистику Федерације БиХ, Републичком заводу за статистику Републике Српске и Дистрикту Брчко.

General rate of natural increase is the difference between the natality and mortality rates in given year.

Infant mortality rate is the ratio between the number of dead infants and the number of live-born children a given year per 1000 population.

Marriage rate is the relation between the number of marriage in one year period and the estimated number of inhabitants per 1000 population.

Divorce rate is the relation between the number of divorces in one year period and the estimated number of inhabitants per 1000 population.

Basic material on demographics statistics is being prepared and procesed in the Entity Statistical Institutes and District Brcko.

НИВО ОБРАДЕ БОСНА И ХЕРЦЕГВИНА

DATA PROCESING - LEVEL BOSNIA AND HERZEGOVINA

1. Становништво - процјена средином године и природно кретање
Population - Year estimate and natural change

	Број становника средином Године, хи	?????? / Births			Умрли / Deaths				Природни вријета	Бракови / Marital statistics	
		?????????? / Live births		? ????????????	Укупно / Total		Дојенци / Infants			Ѕеници Marriages	разведени Divorces
		svега Total	muški Men		Still births	свега Total	Мушк Men	свега Total			
1992-1995 ¹⁾
1996 ²⁾	3.645	46.594	24.398	271	25.152	13.952	653	360	21.442	21.107	...
1997 ²⁾	3.738	48.397	25.297	240	27.875	15.184	601	369	20.522	23.220	1.835
1998 ²⁾	3.653	45.007	23.425	202	28.679	15.303	494	302	16.328	22.398	1.964
1999 ²⁾	3.725	42.464	21.636	224	28.637	15.161	431	242	13.827	22.472	1.995
2000 ²⁾	3.781	39.563	20.407	159	30.482	16.058	383	220	9.081	21.897	1.929
2001 ²⁾	3.798	37.717	19.400	193	30.325	16.202	287	159	7.392	20.302	2.126
2002 ²⁾	3.828	35.587	18.297	138	30.155	15.647	334	191	5.432	20.122	2.272
2003 ²⁾	3.832	35.234	18.330	150	31.757	16.590	268	154	3.477	20.733	1.918
2004 ²⁾	3.842	35.151	18.133	168	32.616	16.780	253	151	2.535	22.252	1.523

¹⁾ Не располажемо подацима у периоду ратних дејстава

¹⁾ We do not dispose of the data for the period of the war

²⁾ ?????????????? "de facto"

²⁾ Population "de facto"

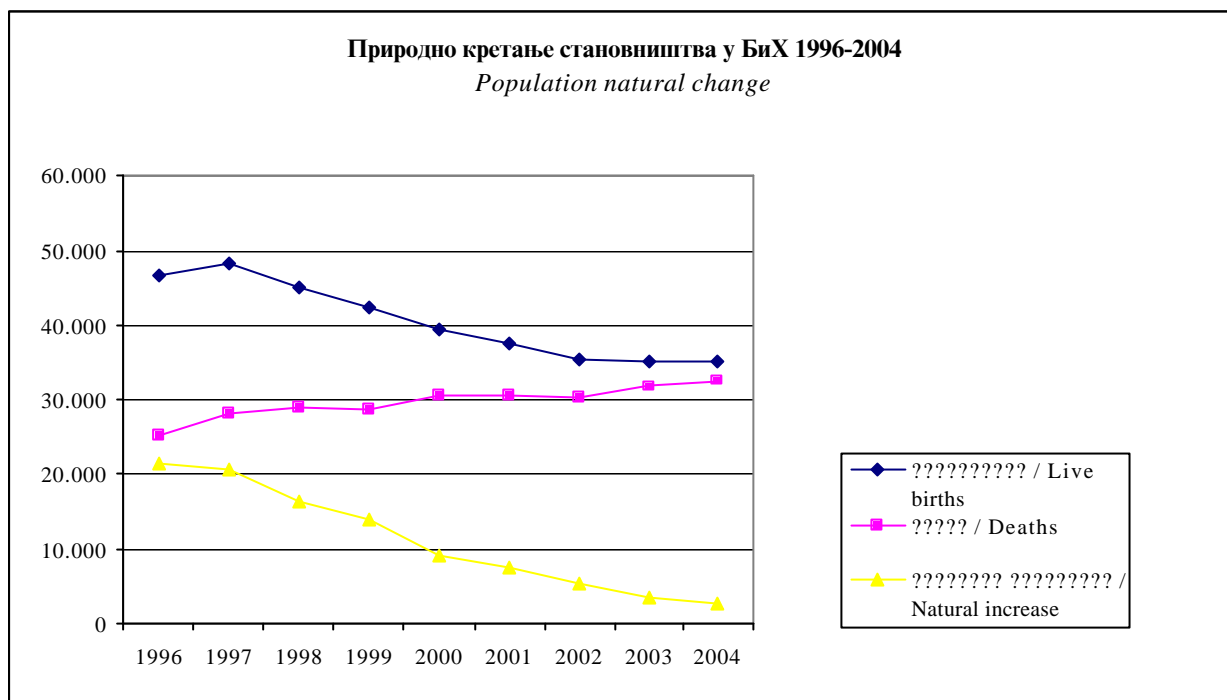
2. Стопе природног кретања становништва
Population natural change rates

	На 1000 становника			Умрла дојенчад на 1000 живорођених <i>Infant deaths per 1000 live births</i>	Склопљени бракови на 1000 становника <i>Marriages per 1000 inhabitants</i>	Разведени бракови на 1000 склопљених <i>Divorces per 1000 marriages</i>
	<i>Births and deaths per 1000 inhabitants</i>					
	<i>??????????/</i> <i>Live births</i>	<i>??????/</i> <i>Deaths</i>	природни прираштај <i>Natural increase</i>			
1992-1995 ¹⁾
1996	12,8	6,9	5,9	14,0	5,8	
1997	12,9	7,5	5,5	12,4	6,2	79,0
1998	12,3	7,9	4,5	11,0	6,1	87,7
1999	11,4	7,7	3,7	10,1	6,0	88,8
2000	10,5	8,1	2,4	9,7	5,8	88,1
2001	9,9	8,0	1,9	7,6	5,3	104,7
2002	9,3	7,9	1,4	9,4	5,3	112,9
2003	9,2	8,3	0,9	7,6	5,4	92,5
2004	9,1	8,5	0,7	7,2	5,8	68,4

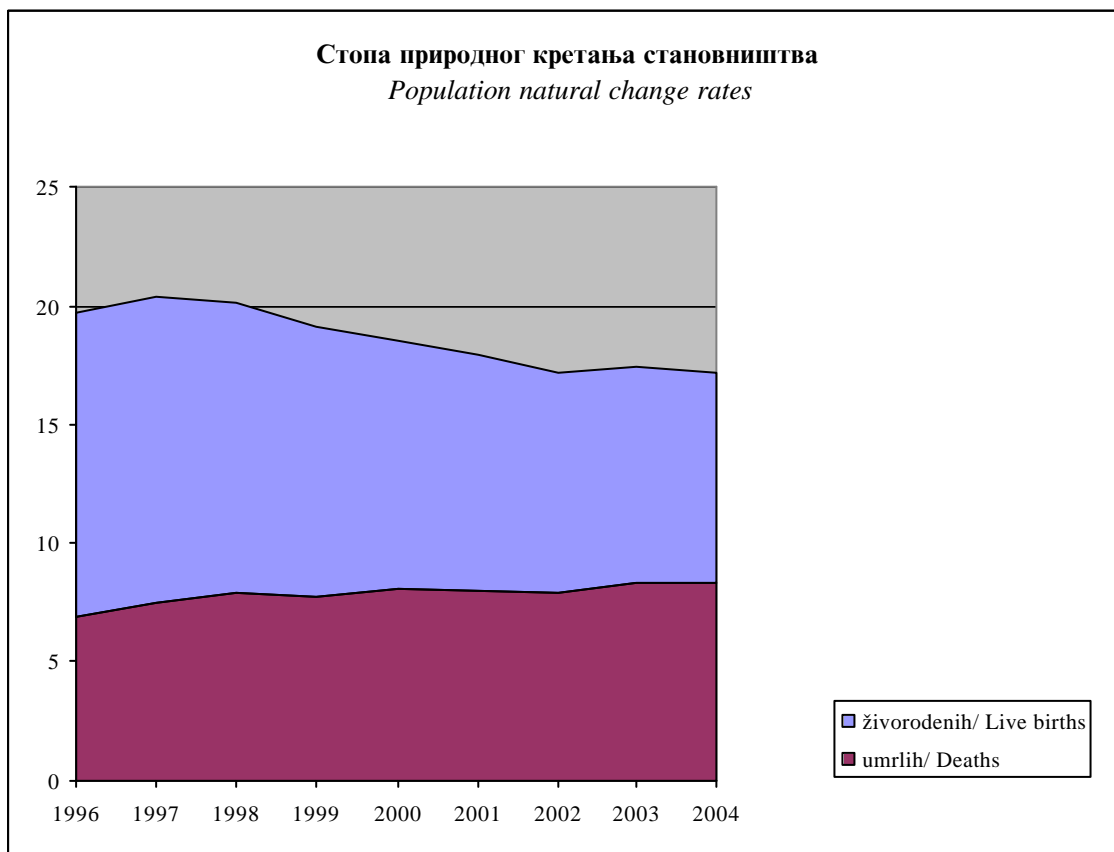
¹⁾?? ??????? ? ???? ???? ???? ? ???? ???? ???? ?

¹⁾ We do not dispose of the data for the period of the war

Графикон 1:
Graph 1:



Графикон 2:
Graph 2:



3. Живорођени према старости мајке *Livebirths by mother's age*

Година <i>Year</i>	Старост мајке <i>Mother's age</i>										
	Укупно <i>Total</i>	испод 15 <i>Under 15</i>	15-19	20-24	25-29	30-34	35-39	40-44	45-49	50 и више <i>50 and over</i>	непознато <i>Unknown</i>
1992-1995 ¹⁾
1996	46.594	10	3.751	13.769	13.760	9.292	4.316	724	47	5	920
1997	48.397	13	4.403	15.681	13.217	8.609	3.609	733	51	4	2.077
1998	45.007	2	3.191	14.515	12.937	7.971	3.577	756	53	4	2.001
1999	42.464	1	2.980	13.546	12.486	7.681	3.343	702	40	3	1.682
2000	39.563	4	2.528	12.579	12.161	7.144	3.272	693	34	3	1.145
2001	37.717	15	2.617	12.197	11.641	6.656	2.904	641	43	4	999
2002	35.587	14	2.348	11.282	11.379	6.396	2.786	608	21	0	753
2003	35.234	9	2.191	11.067	11.320	6.602	2.761	541	27	0	716
2004	35.151	11	2.171	11.015	11.442	6.538	2.837	550	27	2	558

¹⁾ Не располаже се поузданим подацима у периоду ратних дејстава

¹⁾ We do not dispose of the data for the period of the war

4. Структура (%) *Distribution (%)*

Година <i>Year</i>	Старост мајке <i>Mother's age</i>										
	Укупно <i>Total</i>	испод 15 <i>Under 15</i>	15-19	20-24	25-29	30-34	35-39	40-44	45-49	50 и више <i>50 and over</i>	непознато <i>Unknown</i>
1992-1995 ¹⁾
1996	100	0,0	8,1	29,6	29,5	19,9	9,3	1,6	0,1	0,0	2,0
1997	100	0,0	9,1	32,4	27,3	17,8	7,5	1,5	0,1	0,0	4,3
1998	100	0,0	7,1	32,3	28,7	17,7	7,9	1,7	0,1	0,0	4,4
1999	100	0,0	7,0	31,9	29,4	18,1	7,9	1,7	0,1	0,0	4,0
2000	100	0,0	6,4	31,8	30,7	18,1	8,3	1,8	0,1	0,0	2,9
2001	100	0,0	6,9	32,3	30,9	17,6	7,7	1,7	0,1	0,0	2,6
2002	100	0,0	6,6	31,7	32,0	18,0	7,8	1,7	0,1	0,0	2,1
2003	100	0,0	6,2	31,4	32,1	18,7	7,8	1,5	0,1	0,0	2,0
2004	100	0,0	6,2	31,3	32,6	18,6	8,1	1,6	0,1	0,0	1,6

¹⁾ Не располаже се поузданим подацима у периоду ратних дејстава

¹⁾ We do not dispose of the data for the period of the war

5. Живорођени према старости и години рођења мајке и реду рођења у БиХ у 2004

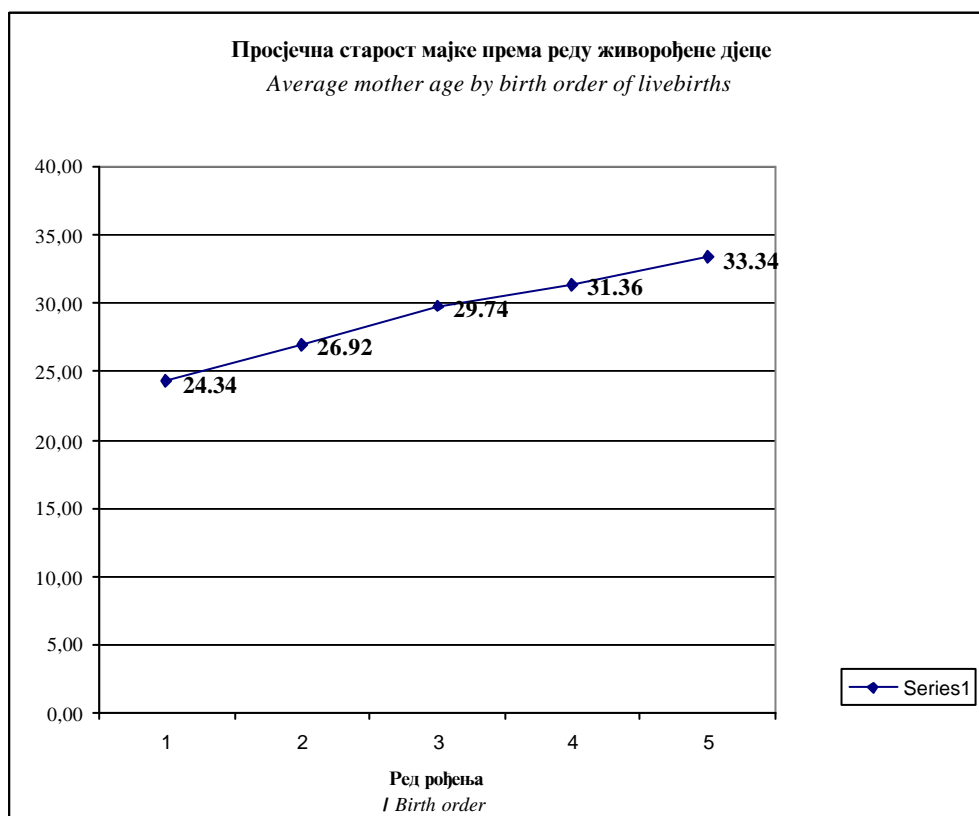
Live births by order, age and year of birth of the mother 2004 B&H

Старост AGE	Година Рођења YEAR OF BIRTH	Ред рођења Birth order						непознато unknown	укупно total
		прво first	друго second	треће third	четврто fourth	пето И више fifth and more			
12	1992	0	0	0	0	0	0	0	
	1991	0	0	0	0	0	0	0	
13	1991	2	0	0	0	0	0	2	
	1990	1	0	0	0	0	0	1	
14	1990	4	0	0	0	0	0	4	
	1989	4	0	0	0	0	0	4	
15	1989	18	0	0	0	0	0	18	
	1988	17	1	0	0	0	0	18	
16	1988	71	2	0	1	0	1	75	
	1987	36	2	0	0	0	0	38	
17	1987	182	12	1	0	0	3	198	
	1986	84	10	1	0	0	0	95	
18	1986	340	34	2	0	0	2	378	
	1985	203	17	1	0	0	0	223	
19	1985	639	73	4	1	0	7	727	
	1984	348	46	5	0	0	1	401	
20	1984	1033	148	12	0	0	9	1206	
	1983	467	87	5	1	0	2	564	
21	1983	1039	243	21	10	1	19	1341	
	1982	503	122	14	2	1	0	651	
22	1982	1042	391	41	9	2	23	1524	
	1981	504	195	25	1	0	1	733	
23	1981	1046	548	61	10	5	23	1713	
	1980	492	253	36	4	3	0	799	
24	1980	943	595	88	11	3	29	1697	
	1979	426	289	29	10	2	1	787	
25	1979	850	666	97	11	7	26	1670	
	1978	347	335	64	14	1	0	777	
26	1978	714	672	166	25	6	18	1625	
	1977	318	305	83	17	5	2	746	
27	1977	634	708	205	36	8	31	1639	
	1976	267	354	70	16	8	0	730	
28	1976	569	672	193	33	17	22	1526	
	1975	229	326	99	23	10	0	698	
29	1975	471	583	240	45	8	31	1399	
	1974	203	266	111	20	15	0	632	
30	1974	382	492	213	40	15	21	1176	
	1973	150	223	113	18	17	2	541	
31	1973	320	399	209	51	14	24	1035	
	1972	98	187	99	30	12	0	439	
32	1972	229	377	208	55	23	15	914	
	1971	93	169	91	38	21	1	421	
33	1971	174	296	203	38	23	25	767	
	1970	56	130	73	24	11	0	305	
34	1970	171	241	163	36	22	16	654	
	1969	56	109	77	22	13	0	286	
35	1969	123	166	150	50	25	14	532	
	1968	55	102	69	33	9	0	272	

- наставак / continued -

Старост AGE	Година Рођења YEAR OF BIRTH	Ред рођења Birth order					непознато unknown	укупно total
		прво first	друго second	треће third	четврто fourth	пето И више fifth and more		
36	1968	103	173	134	35	32	14	496
	1967	35	91	53	25	16	0	222
37	1967	80	108	97	39	19	6	351
	1966	41	56	36	22	18	0	175
38	1966	74	93	73	43	20	10	318
	1965	29	51	25	27	17	0	151
39	1965	47	51	62	31	17	2	213
	1964	31	31	23	10	9	1	107
40	1964	32	38	37	18	10	5	141
	1963	15	16	10	10	10	0	63
41	1963	22	20	17	21	18	4	103
	1962	8	8	6	8	10	0	41
42	1962	15	9	11	13	12	2	63
	1961	6	8	5	5	8	0	32
43	1961	12	10	8	5	13	2	51
	1960	5	4	5	5	4	0	23
44	1960	7	6	6	6	1	0	27
	1959	1	0	0	3	2	0	6
45	1959	5	1	2	3	3	1	16
	1958	1	1	0	0	1	0	3
46	1958	1	0	0	0	1	0	3
	1957	0	0	0	0	0	0	0
47	1957	0	1	0	1	0	0	2
	1956	0	0	0	0	0	0	0
48	1956	1	0	0	0	0	0	1
	1955	0	0	0	1	0	0	1
49	1955	0	1	0	0	0	0	1
	1954	0	0	0	0	0	0	0
50 i + непознато/unklown	1954 and earlier	0	1	0	0	0	1	2
Укупно/Total		146	43	12	1	0	356	558
просјечна старост мајке mother's average age		24,34	26,92	29,74	31,36	33,34		

Графикон 3:
Graph 3:



6. Специфичне стопе фертилитета ¹⁾

Fertility rates

	Укупно <i>Total</i>	Старост мајке <i>Mother's age</i>									Стопа укупног фертилитета ³⁾ <i>Total fer. rates³⁾</i>
		испод 15 <i>Under 15</i>	15-19	20-24	25-29	30-34	35-39	40-44	45-49	50 и више <i>50 and over</i>	
1996 ²⁾	31,2	0,1	30,7	107,6	96,9	59,9	28,4	5,3	0,5	0,0	1,647
1997 ²⁾	32,4	0,1	36,1	122,5	93,1	55,5	23,7	5,4	0,5	0,0	1,684
1998 ²⁾	30,1	0,0	26,2	113,4	91,1	51,4	23,5	5,5	0,5	0,0	1,558
1999 ²⁾	23,7	0,0	19,9	96,8	84,9	47,4	19,0	4,1	0,3	0,0	1,362
2000 ²⁾	19,7	0,0	16,6	89,6	82,7	44,1	18,6	4,0	0,2	0,0	1,300
2001 ²⁾	18,8	0,0	17,4	87,1	79,2	41,1	16,5	3,7	0,3	0,0	1,400
2002 ²⁾	18,2	0,1	18,7	83,1	76,1	45,0	18,3	4,1	0,2	0,0	1,200
2003 ²⁾	18,0	0,1	17,4	81,5	75,7	46,5	18,2	3,6	0,2	0,0	1,215
2004 ²⁾	17,9	0,1	17,2	81,1	76,6	46,0	18,7	3,7	0,2	0,0	1,217

¹⁾ Специфична стопа фертилитета представља однос између броја живорођене дјете од мајке одређене старости према 1000 жена те исте старости

¹⁾ *Fertility rates represent a ratio between a number of live born children by a mother of certain age by 1000 women of the same age*

²⁾ За године 1996,1997 и 1998 стопе су рађене на бази пројекције броја становника за БиХ за 1995 коју је урадио одјел за становништво Уједињених нација,Ревизија 1998

²⁾ За године 1999,2000 и 2001 стопе су рађене на бази пројекције броја становника за БиХ за 2000 коју је урадио одјел за становништво Уједињених нација,Ревизија 2000

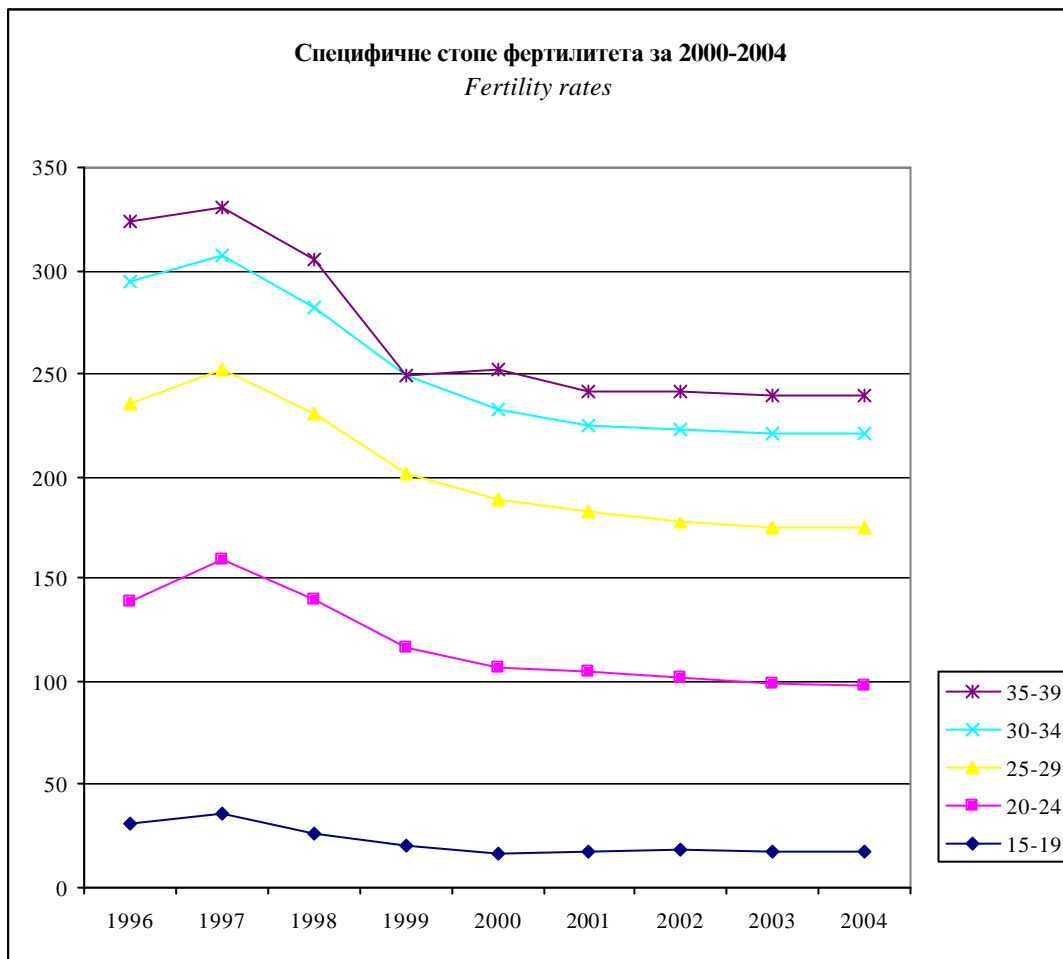
²⁾ За године 2002,2003 и 2004 стопе су рађене на бази пројекције броја становника за БиХ за 2002 која је урађена у Агенцији за статистику БиХ

²⁾ *For the years 1996, 1997 and 1998 the rates are based on the projections on a number of population in B&H for 1995 prepared by the UN Population Division, Revision 1998*

²⁾ *For the years 1999, 2000 and 2001 the rates are based on the projections on a number of population in B&H for 2000 prepared by the UN Population Division, Revision 2000*

²⁾ *For the years 2002, 2003 and 2004 the rates are based on the estimate on a number of population in B&H for 2002 prepared by Agency for statistics of B&H*

Графикон 4:
Graph 4



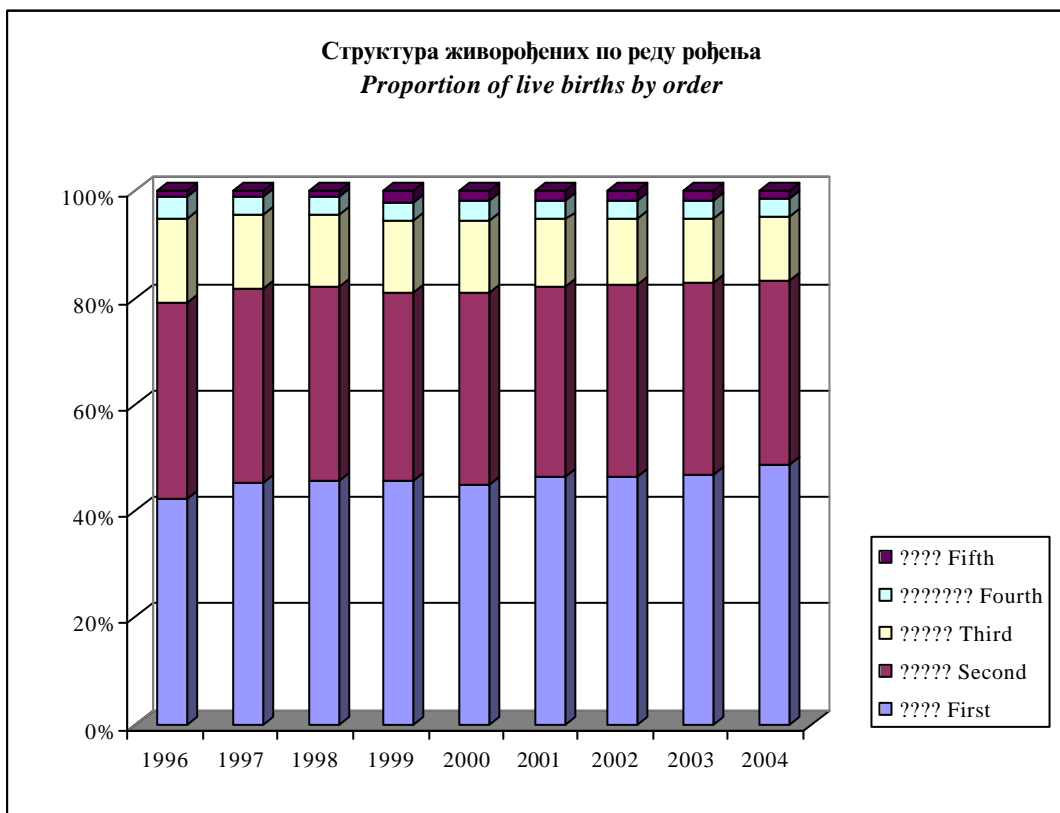
7. Живорођени по реду рођења у БиХ
Livebirths by order

Година <i>Year</i>	Ред рођења <i>Birth order</i>						
	Укупно <i>Total</i>	прво <i>First</i>	друго <i>Second</i>	треће <i>Third</i>	четврто <i>Fourth</i>	пето и више <i>Fifth</i>	непознато <i>Unknown</i>
1996	46.594	18.991	16.662	7.025	1.753	978	1.185
1997	48.397	20.667	16.775	6.400	1.534	813	2.208
1998	45.007	19.117	15.406	5.606	1.476	738	2.664
1999	42.464	18.487	14.549	5.443	1.413	840	1.732
2000	39.563	17.113	13.785	5.133	1.372	767	1.393
2001	37.717	16.895	13.068	4.530	1.273	699	1.252
2002	35.587	16.049	12.536	4.292	1.195	617	898
2003	35.234	16.003	12.367	4.129	1.199	598	938
2004	35.151	16.670	11.962	4.070	1.112	564	773

8. Структура (%)
Proportion of livebirths by order

Година <i>Year</i>	Ред рођења <i>Birth order</i>						
	Укупно <i>Total</i>	прво <i>First</i>	друго <i>Second</i>	треће <i>Third</i>	четврто <i>Fourth</i>	пето И више <i>Fifth</i>	непознато <i>Unknown</i>
1996	100	40,8	35,8	15,1	3,8	1,2	2,5
1997	100	42,7	34,7	13,2	3,2	1,0	4,6
1998	100	42,5	34,2	12,5	3,3	0,9	5,9
1999	100	43,5	34,3	12,8	3,3	2,0	4,1
2000	100	43,3	34,8	13,0	3,5	1,9	3,5
2001	100	44,8	34,6	12,0	3,4	1,9	3,3
2002	100	45,1	35,2	12,1	3,4	1,7	2,5
2003	100	45,4	35,1	11,7	3,4	1,7	2,7
2004	100	47,4	34,0	11,6	3,2	1,6	2,2

Графикон 5:
Graph 5:



9. Живорођени према брадном статусу, старости, години рођења мајке у БиХ у 2004

Livebirths by marital status, age and year of birth of the mother - 2004 -B&H

Старост AGE	Година рођења YEAR OF BIRTH	Брачни статус MARITAL STATUS		Укупно Total
		У браку Legitimate	Ван брака Illegitimate	
12	1992	0	0	0
	1991	0	0	0
13	1991	0	2	2
	1990	0	1	1
14	1990	1	3	4
	1989	0	4	4
15	1989	0	18	18
	1988	0	18	18
16	1988	33	43	76
	1987	14	24	38
17	1987	85	113	198
	1986	42	53	95
18	1986	264	114	378
	1985	166	57	223
19	1985	572	155	727
	1984	334	67	401
20	1984	1.030	176	1.206
	1983	485	79	564
21	1983	1.137	204	1.341
	1982	569	82	651
22	1982	1.323	201	1.524
	1981	670	63	733
23	1981	1.520	193	1.713
	1980	735	64	799
24	1980	1.535	162	1.697
	1979	713	74	787
25	1979	1.529	141	1.670
	1978	728	49	777
26	1978	1.468	157	1.625
	1977	700	46	746

9. Живорођени према брачном статусу, старости, години рођења мајке у БиХ у 2004

- наставак -

Livebirths by marital status, age and year of birth of the mother - 2004 -B&H

- continued -

Старост <i>AGE</i>	Година рођења <i>YEAR OF BIRTH</i>	Брачни статус <i>MARITAL STATUS</i>		
		У браку <i>Legitimate</i>	Ван брака <i>Illegitimate</i>	Укупно <i>Total</i>
27	1977	1.503	136	1.639
	1976	684	46	730
28	1976	1.396	130	1.526
	1975	654	44	698
29	1975	1.295	104	1.399
	1974	592	40	632
30	1974	1.077	99	1.176
	1973	507	34	541
31	1973	932	103	1.035
	1972	411	28	439
32	1972	816	98	914
	1971	385	36	421
33	1971	699	68	767
	1970	282	23	305
34	1970	586	68	654
	1969	264	22	286
35	1969	478	54	532
	1968	249	23	272
36	1968	440	56	496
	1967	204	18	222
37	1967	295	56	351
	1966	157	18	175
38	1966	281	37	318
	1965	133	18	151
39	1965	187	26	213
	1964	95	12	107
40	1964	122	19	141
	1963	57	6	63

9. Живорођени према брачном статусу, старости, години рођења мајке у БиХ у 2003

- наставак -

Livebirths by marital status, age and year of birth of the mother - 2003 -B&H

- continued -

Старост <i>AGE</i>	Година рођења <i>YEAR OF BIRTH</i>	Брачни статус <i>MARITAL STATUS</i>		
		У браку <i>Legitimate</i>	Ван брака <i>Illegitimate</i>	Укупно <i>Total</i>
41	1963	86	17	103
	1962	39	2	41
42	1962	54	9	63
	1961	26	6	32
43	1961	44	7	51
	1960	20	3	23
44	1960	22	5	27
	1959	5	1	6
45	1959	13	3	16
	1958	2	1	3
46	1958	1	2	3
	1957	0	0	0
47	1957	2	0	2
	1956	0	0	0
48	1956	1	0	1
	1955	1	0	1
49	1955	1	0	1
	1954	0	0	0
50 и +	1954 and earlier	1	0	1
непознато/ <i>unknown</i>	9999	444	114	558
Укупно	<i>Total</i>	31.196	3.955	35.151

10. Живорођени по мјесецу рођења и дану у БиХ у 2004

Livebirths by month and day

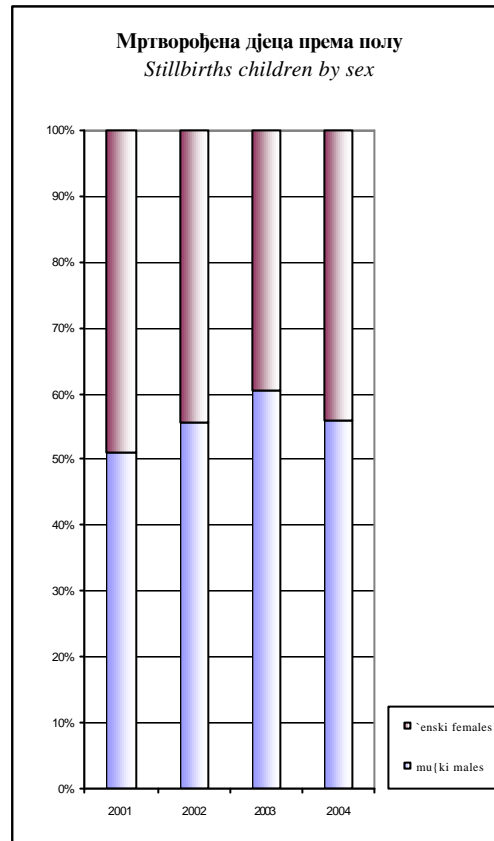
Дан /DAY	Мјесец MONTH												TOTAL
	M1	M2	M3	M4	M5	M6	M7	M8	M9	M10	M11	M12	
D1	62	77	96	88	80	98	102	108	101	107	82	94	1.095
D2	90	89	109	77	87	95	130	92	100	95	92	105	1.161
D3	88	108	103	86	83	92	80	77	96	92	91	92	1.088
D4	90	102	89	91	109	109	101	96	106	108	96	84	1.181
D5	105	92	90	94	94	78	113	105	110	101	97	82	1.161
D6	101	119	96	99	99	75	125	115	101	81	79	85	1.175
D7	85	93	79	96	100	99	122	92	102	119	66	87	1.140
D8	88	72	89	96	92	106	107	111	118	121	90	89	1.179
D9	103	85	90	89	94	93	100	91	101	100	89	92	1.127
D10	103	80	104	88	78	118	87	118	98	106	84	86	1.150
D11	82	102	80	70	94	116	90	108	97	117	100	82	1.138
D12	113	100	84	83	93	93	106	105	89	109	78	75	1.128
D13	90	85	89	91	97	102	121	93	102	87	96	90	1.143
D14	76	82	76	100	98	103	110	108	110	101	73	98	1.135
D15	94	83	88	90	84	99	101	98	133	115	96	99	1.180
D16	110	98	97	89	87	125	110	105	113	81	95	84	1.194
D17	102	120	106	91	102	106	97	95	102	114	103	110	1.248
D18	84	100	81	80	107	100	105	123	103	102	102	90	1.177
D19	74	100	86	91	97	97	119	120	108	90	86	83	1.151
D20	109	86	89	98	90	98	109	128	116	88	93	101	1.205
D21	104	92	67	85	125	117	104	103	119	104	83	93	1.196
D22	89	81	105	97	78	109	110	102	108	95	100	102	1.176
D23	95	87	105	103	83	92	112	111	122	80	100	99	1.189
D24	93	88	79	91	103	112	75	126	119	89	96	82	1.153
D25	75	77	73	92	110	103	99	87	109	106	58	65	1.054
D26	88	97	78	98	103	90	104	112	111	103	102	67	1.153
D27	97	107	57	94	105	87	104	96	101	113	87	92	1.140
D28	103	97	74	85	109	103	107	93	115	88	88	78	1.140
D29	78	67	91	91	81	116	95	86	100	104	85	102	1.096
D30	118	0	85	89	84	106	107	112	109	94	80	84	1.068
D31	100	0	82	0	103	0	93	99	0	85	0	68	630

11. Мртворођени према spolu у БиХ

Late foetal deaths by sex

Година Year	Укупно Total	мушки males	женски females
2001	193	98	95
2002	138	77	61
2003	150	91	59
2004	168	94	74

Графикон 6:
Graph 6:



12. Мртворођени према старости мајке и реду рођења мртворођене дјече у БиХ у 2004
Late foetal deaths by age of mother and total birth order

Ред рођења <i>Total birth order</i>	Свега <i>All Ages</i>	Старост мајке <i>Age of mother (years)</i>							непознато <i>Unknown</i>
		испод 15 <i>Under 15</i>	15 - 19	20 - 24	25 - 29	30 - 34	35 - 39	40 - 44	
Укупно / Total	168	0	11	33	58	31	22	10	3
Прво / <i>First</i>	140	0	11	33	49	21	18	8	0
Друго / <i>Second</i>	16	0	0	0	5	10	0	0	1
Трће / <i>Third</i>	2	0	0	0	1	0	1	0	0
Четврто и више <i>Fourth and more</i>	5	0	0	0	2	0	2	1	0
Непознато <i>Unknown</i>	5	0	0	0	1	0	1	1	2

13. Умрли према полу, мјесту смрти и лијечењу у БиХ (1996-2004)
Death, grouped according to sex, where death occurred and whether deceased received medical treatment

	Укупно <i>Total</i>	Мушки <i>Males</i>	Женски <i>Females</i>	Мјесто смрти <i>Place of death</i>		% умрлих у здравственој установи <i>Percentage of deaths in medical facility</i>	Лијечење <i>Medical treatment</i>		% лијечених <i>Percentage receiving treatment</i>
				Здравствена установа <i>Medical facility</i>	Друго мјесто <i>Other place</i>		Лијечени <i>Received treatment</i>	Нису лијечени <i>Did not receive treatment</i>	
1992-1995
1996	25.152	13.952	11.200	10.218	14.934	40,6	21.548	3.604	85,7
1997	27.875	15.184	12.691	11.519	16.356	41,3	24.182	3.693	86,8
1998	28.679	15.303	13.376	13.084	15.595	45,6	25.406	3.273	88,6
1999	28.637	15.161	13.476	13.503	15.134	47,2	25.562	3.075	89,3
2000	30.482	16.058	14.424	13.489	16.993	44,3	26.743	3.739	87,7
2001	30.325	16.202	14.123	11.915	18.410	39,3	26.618	3.707	87,8
2002	30.155	15.647	14.508	11.488	18.647	38,1	26.546	3.589	88,1
2003	31.757	16.590	15.167	12.210	19.547	38,4	27.912	3.845	87,9
2004	32.616	16.780	15.836	12.886	19.730	39,5	29.759	2.857	91,2

¹⁾ Нерасполаже се поузданим подацима у периоду ратних дејстава

¹⁾ *We do not dispose of the data for the period of the war*

14. Умрли по старости у БиХ (2000-2004)

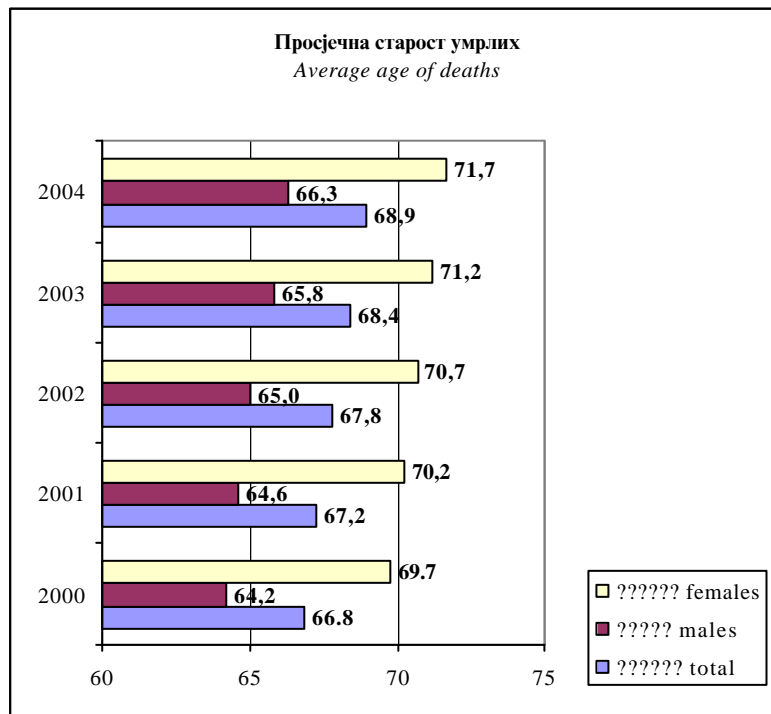
Death by age

	Укупно <i>Total</i>	0-4	5-9	10-14	15-19	20-24	25-29	30-34	35-39	40-44	45-49	50-54	55-59	60-64	65-69	70-74	75-79	80-84	85 и више <i>85 and more</i>	непознато <i>unknown</i>
2000 свега <i>all</i>	30.482	442	35	52	124	172	198	256	362	621	1.023	1.284	1.832	3.566	5.068	5.531	4.467	2.322	3.053	74
мушки <i>male</i>	16.054	259	23	33	89	129	145	170	226	438	700	840	1.151	2.227	2.951	2.796	1.760	921	1.161	35
женски <i>female</i>	14.428	183	12	19	35	43	53	86	136	183	323	444	681	1.339	2.117	2.735	2.707	1.401	1.892	39
2001 свега <i>all</i>	30.325	329	38	33	119	162	172	195	356	617	1.081	1.380	1.660	3.433	5.118	5.740	4.674	2.544	2.631	43
мушки <i>male</i>	16.202	187	24	17	84	111	129	137	248	414	767	934	1.058	2.162	3.045	3.001	1.963	960	936	25
женски <i>female</i>	14.123	142	14	16	35	51	43	58	108	203	314	446	602	1.271	2.073	2.739	2.711	1.584	1.695	18
2002 свега <i>all</i>	30.155	375	38	48	87	135	171	220	298	549	978	1.323	1.577	3.171	4.812	5.803	4.878	3.006	2.624	62
мушки <i>male</i>	15.647	221	19	34	62	100	122	161	198	364	644	884	1.017	1.960	2.809	3.032	2.008	1.089	890	33
женски <i>female</i>	14.508	154	19	14	25	35	49	59	100	185	334	439	560	1.211	2.003	2.771	2.870	1.917	1.734	29
2003 свега <i>all</i>	31.757	323	28	37	113	139	163	195	309	570	999	1.428	1.672	2.860	4.975	6.224	5.387	3.714	2.581	40
мушки <i>male</i>	16.590	186	17	23	80	99	113	133	218	389	659	979	1.093	1.735	2.889	3.398	2.335	1.331	896	17
женски <i>female</i>	15.167	137	11	14	33	40	50	62	91	181	340	449	579	1.125	2.086	2.826	3.052	2.383	1.685	23
2004 свега <i>all</i>	32.616	292	29	27	106	149	152	209	314	578	1.056	1.436	1.749	2.790	4.805	6.275	5.882	4.194	2.542	31
мушки <i>male</i>	16.780	175	16	15	74	104	114	139	215	385	686	941	1.142	1.686	2.739	3.315	2.675	1.531	809	19
женски <i>female</i>	15.836	117	13	12	32	45	38	70	99	193	370	495	607	1.104	2.066	2.960	3.207	2.663	1.733	12

15. Просјечна старост умрлих особа у БиХ (1998-2004)
Average of deaths in B&H

Просјечна старост умрлих особа <i>Average age of deaths</i>	укупно <i>total</i>	мушки <i>males</i>	женски <i>females</i>
1998	66,1	63,3	69,2
1999	66,6	64,0	69,5
2000	66,8	64,2	69,7
2001	67,2	64,6	70,2
2002	67,8	65,0	70,7
2003	68,4	65,8	71,2
2004	68,9	66,3	71,7

Графикон 7:
Graph 7:



16. Умрли по spolu, старости и години рођења у 2004 у БиХ
Deaths by age and year of birth

Старост <i>Age</i>	Година рођења <i>Year of birth</i>	ПОЛ / <i>SEX</i>		
		мушко <i>Male</i>	женско <i>Female</i>	Укупно <i>Total</i>
0	2004	143	94	237
	2003	8	8	16
1	2003	6	2	8
	2002	8	4	12
2	2002	3	1	4
	2001	2	2	4
3	2001	0	4	4
	2000	2	0	2
4	2000	1	0	1
	1999	2	2	4
5	1999	1	0	1
	1998	2	1	3
6	1998	1	3	4
	1997	4	0	4
7	1997	1	1	2
	1996	2	5	7
8	1996	0	1	1
	1995	4	0	4
9	1995	1	0	1
	1994	0	2	2
10	1994	3	2	5
	1993	1	2	3
11	1993	0	0	0
	1992	1	3	4
12	1992	0	1	1
	1991	2	1	3
13	1991	1	1	2
	1990	4	0	4
14	1990	0	2	2
	1989	3	0	3

16. Умрли по spolu, старости и години рођења у 2004 у БиХ

- наставак -

Deaths by age and year of birth

- continued -

Старост <i>Age</i>	Година рођења <i>Year of birth</i>	ПОЛ / <i>SEX</i>		
		мушко <i>Male</i>	женско <i>Female</i>	Укупно <i>Total</i>
15	1989	1	1	2
	1988	3	0	3
16	1988	3	2	5
	1987	14	7	21
17	1987	0	3	3
	1986	11	4	15
18	1986	8	3	11
	1985	20	5	25
19	1985	2	2	4
	1984	12	5	17
20	1984	7	2	9
	1983	8	7	15
21	1983	7	7	14
	1982	15	8	23
22	1982	7	4	11
	1981	15	5	20
23	1981	3	1	4
	1980	22	5	27
24	1980	10	1	11
	1979	10	5	15
25	1979	9	2	11
	1978	13	3	16
26	1978	10	1	11
	1977	15	8	23
27	1977	10	2	12
	1976	14	3	17
28	1976	10	4	14
	1975	13	8	21

16. Умрли по spolu, старости и години рођења у 2004 у БиХ
 - наставак -
Deaths by age and year of birth
 - continued -

Старост <i>Age</i>	Година рођења <i>Year of birth</i>	ПОЛ / <i>SEX</i>		
		мушко <i>Male</i>	женско <i>Female</i>	Укупно <i>Total</i>
29	1975	9	0	9
	1974	11	7	18
30	1974	4	4	8
	1973	22	12	34
31	1973	6	6	12
	1972	21	8	29
32	1972	14	6	20
	1971	13	10	23
33	1971	17	4	21
	1970	15	9	24
34	1970	10	4	14
	1969	18	7	25
35	1969	11	5	16
	1968	25	8	33
36	1968	8	5	13
	1967	26	17	43
37	1967	14	6	20
	1966	22	17	39
38	1966	11	10	21
	1965	31	13	44
39	1965	19	5	24
	1964	47	13	60
40	1964	15	10	25
	1963	40	24	64
41	1963	22	9	31
	1962	53	26	79
42	1962	27	16	43
	1961	52	13	65

16. Умрли по spolu, старости и години рођења у 2004 у БиХ

- наставак -

Deaths by age and year of birth

- continued -

Старост <i>Age</i>	Година рођења <i>Year of birth</i>	ПОЛ / <i>SEX</i>		
		мушко <i>Male</i>	женско <i>Female</i>	Укупно <i>Total</i>
43	1961	30	17	47
	1960	56	27	83
44	1960	26	11	37
	1959	64	40	104
45	1959	35	18	53
	1958	71	44	115
46	1958	29	20	49
	1957	97	42	139
47	1957	30	23	53
	1956	99	52	151
48	1956	41	27	68
	1955	100	63	163
49	1955	61	20	81
	1954	123	61	184
50	1954	46	31	77
	1953	123	61	184
51	1953	54	25	79
	1952	128	67	195
52	1952	57	21	78
	1951	125	71	196
53	1951	46	28	74
	1950	148	77	225
54	1950	64	35	99
	1949	150	79	229
55	1949	73	22	95
	1948	144	76	220
56	1948	58	32	90
	1947	184	65	249
57	1947	73	49	122
	1946	168	112	280

16. Умрли по spolu, старости и години рођења у 2004 у БиХ

- наставак -

Deaths by age and year of birth

- continued -

Старост <i>Age</i>	Година рођења <i>Year of birth</i>	ПОЛ / <i>SEX</i>		
		мушко <i>Male</i>	женско <i>Female</i>	Укупно <i>Total</i>
58	1946	71	39	110
	1945	135	77	212
59	1945	86	51	137
	1944	150	84	234
60	1944	70	42	112
	1943	160	98	258
61	1943	89	65	154
	1942	184	111	295
62	1942	94	74	168
	1941	231	155	386
63	1941	114	80	194
	1940	275	186	461
64	1940	158	86	244
	1939	311	207	518
65	1939	115	94	209
	1938	299	245	544
66	1938	170	95	265
	1937	364	253	617
67	1937	167	123	290
	1936	375	293	668
68	1936	195	135	330
	1935	445	346	791
69	1935	180	140	320
	1934	429	342	771
70	1934	180	157	337
	1933	499	393	892
71	1933	184	146	330
	1932	442	398	840
72	1932	208	180	388
	1931	431	421	852

16. Умрли по spolu, старости и години рођења у 2004 у БиХ

- наставак -

Deaths by age and year of birth

- continued -

Старост <i>Age</i>	Година рођења <i>Year of birth</i>	ПОЛ / <i>SEX</i>		
		мушко <i>Male</i>	женско <i>Female</i>	Укупно <i>Total</i>
73	1931	197	152	349
	1930	509	429	938
74	1930	206	185	391
	1929	459	499	958
75	1929	183	190	373
	1928	446	439	885
76	1928	204	192	396
	1927	449	465	914
77	1927	178	176	354
	1926	359	439	798
78	1926	170	212	382
	1925	287	475	762
79	1925	121	173	294
	1924	278	446	724
80	1924	110	191	301
	1923	256	422	678
81	1923	95	152	247
	1922	226	440	666
82	1922	87	161	248
	1921	233	379	612
83	1921	67	115	182
	1920	184	325	509
84	1920	76	159	235
	1919	197	319	516
85	1919	48	83	131
	1918	69	161	230
86	1918	20	53	73
	1917	49	132	181
87	1917	22	53	75
	1916	57	106	163

16. Умрли по spolu, старости и години рођења у 2004 у БиХ

- наставак -

Deaths by age and year of birth

- continued -

Старост <i>Age</i>	Година рођења <i>Year of birth</i>	ПОЛ / <i>SEX</i>		
		мушко <i>Male</i>	женско <i>Female</i>	Укупно <i>Total</i>
88	1916	20	45	65
	1915	51	96	147
89	1915	32	68	100
	1914	67	170	237
90	1914	25	59	84
	1913	70	136	206
91	1913	17	45	62
	1912	54	118	172
92	1912	18	30	48
	1911	37	79	116
93	1911	17	19	36
	1910	42	75	117
94	1910	6	16	22
	1909	31	40	71
95	1909	4	14	18
	1908	20	19	39
96	1908	4	16	20
	1907	7	27	34
97	1907	1	8	9
	1906	6	18	24
98	1906	4	4	8
	1905	3	10	13
99	1905	0	3	3
	1904	2	9	11
100	1904	1	3	4
	1903	3	2	5
101	1903	0	2	2
	1902	2	1	3
102	1902	0	3	3
	1901	0	5	5

16. Умрли по spolu, старости и години рођења у 2004 у БиХ

- наставак -

Deaths by age and year of birth

- continued -

Старост <i>Age</i>	Година рођења <i>Year of birth</i>	ПОЛ / <i>SEX</i>		
		мушко <i>Male</i>	женско <i>Female</i>	Укупно <i>Total</i>
103	1901	0	0	0
	1900	0	1	1
104	1900	0	1	1
	1899	0	2	2
105	1899	0	0	0
	1898	0	1	1
110	1894 and earlier	0	0	0
	непознато <i>unknown</i>	9999	19	12
Укупно	TOTAL	16.780	15.836	32.616

17. Умрли по узроку смрти и spolu према старости у 2004 години у БиХ
Deaths by cause of death and sex by age in 2004 in BiH

УКУПНО свега / all	32.616	253	40	56	255	363	891	2.491	4.540	11.080	10.075	2.541	31
<i>TOTAL</i> мушки / males	16.780	151	25	31	178	255	599	1.627	2.828	6.053	4.205	809	19
женско / females	15.836	102	15	25	77	108	292	864	1.712	5.027	5.870	1.732	12

(A00-B89)

Одређене инфективне И паразитне болести
Infectious and parasitic diseases

свега /all	255	11	3	0	1	4	11	29	38	85	68	3	2
мушки / males	152	8	1	0	0	3	6	22	27	53	30	1	1
женско / females	103	3	2	0	1	1	5	7	11	32	38	2	1

(C00-C97,D00-D48)

Неоплазме
Neoplasms

свега /all	5.709	0	5	8	19	46	219	732	1.207	2.188	1.166	116	3
мушки / males	3.398	0	2	4	12	24	110	427	756	1.372	638	51	2
женско / females	2.311	0	3	4	7	22	109	305	451	816	528	65	1

(D50-D89)

Болести крви И крвојворних орџана И одређени поремећаји имуног система
Diseases of the blood and blood-forming organs, disorders involving the immune mechanism

свега /all	31	0	0	0	0	0	2	4	5	9	10	1	0
мушки / males	10	0	0	0	0	0	0	0	4	3	3	0	0
женско / females	21	0	0	0	0	0	2	4	1	6	7	1	0

(E00-E90)

Ендокрина И метаболичка обољења са поремећајима у исхрани
Endocrine metabolic and nutritional diseases

свега /all	993	0	0	0	3	4	7	48	160	422	303	46	0
мушки / males	377	0	0	0	1	2	6	22	75	166	92	13	0
женско / females	616	0	0	0	2	2	1	26	85	256	211	33	0

17. Умрли по узроку смрти и spolu према старости у 2004 години у БиХ

- наставак -

Deaths by cause of death and sex by age in 2004 in BiH

- continued -

Узрок смрти CAUSE OF DEATH	Укупно TOTAL	до 1 године To 1 year	1-4	5-14	15-24	25-34	35-44	45-54	55-64	65-74	75-84	85 и више 85 and over	непознато Unknown
(F00-F99)													
<i>Ментални поремећаји И поремећаји понашања</i>													
<i>Mental and behavioural disorders</i>													
свега /all	104	0	0	0	2	2	8	21	24	23	23	1	0
мушки / males	80	0	0	0	2	2	7	19	22	14	14	0	0
женско / females	24	0	0	0	0	0	1	2	2	9	9	1	0
(G00-G99)													
<i>Обољења нервног система</i>													
<i>Diseases of the nervous system</i>													
свега /all	251	5	3	4	19	18	18	37	32	55	55	4	1
мушки / males	126	3	2	2	9	10	10	24	10	34	19	2	1
женско / females	125	2	1	2	10	8	8	13	22	21	36	2	0
(I00-I99)													
<i>Обољења циркуларног система</i>													
<i>Diseases of the circulatory system</i>													
свега /all	17.700	7	5	8	23	74	239	881	2.012	6.115	6.556	1.766	14
мушки / males	8.262	3	4	3	12	44	166	582	1.223	3.141	2.539	539	6
женско / females	9.438	4	1	5	11	30	73	299	789	2.974	4.017	1.227	8
(J00-J99)													
<i>Обољења респираторног система</i>													
<i>Diseases of the respiratory system</i>													
свега /all	907	7	5	0	4	1	16	47	87	349	322	67	2
мушки / males	551	2	1	0	2	0	10	36	64	234	175	25	2
женско / females	356	5	4	0	2	1	6	11	23	115	147	42	0

17. Умрли по узроку смрти и spolu према старости у 2004 години у БиХ

- наставак -

Deaths by cause of death and sex by age in 2004 in BiH

- continued -

Узрок смрти CAUSE OF DEATH	Укупно TOTAL	до 1 године To 1 year	1-4	5-14	15-24	25-34	35-44	45-54	55-64	65-74	75-84	85 и више 85 and over	непознато Unknown
(K00-K93)													
Обољења дигестивног система													
<i>Diseases of the digestive system</i>													
свега /all	839	1	1	2	1	10	31	107	154	309	195	26	2
мушки / males	498	0	1	1	0	8	27	83	104	171	94	7	2
женско / females	341	1	0	1	1	2	4	24	50	138	101	19	0
(L00-L99)													
Обољења коже и подкожног ткива													
<i>Diseases of the skin and subcutaneous tissue</i>													
свега /all	11	0	0	0	0	1	1	1	4	1	3	0	0
мушки / males	2	0	0	0	0	0	0	0	1	0	1	0	0
женско / females	9	0	0	0	0	1	1	1	3	1	2	0	0
(M00-M99)													
Обољења кошљамо-мишићног система и везивног ткива													
<i>Diseases of the musculoskeletal system and connective tissue</i>													
свега /all	16	0	0	1	0	0	0	3	2	4	6	0	0
мушки / males	9	0	0	1	0	0	0	1	2	1	4	0	0
женско / females	7	0	0	0	0	0	0	2	0	3	2	0	0
(N00-N99)													
Обољења генитоуринарног система													
<i>Diseases of the genitourinary system</i>													
свега /all	467	1	2	1	2	7	17	45	76	166	136	14	0
мушки / males	248	1	1	0	0	2	11	24	35	87	80	7	0
женско / females	219	0	1	1	2	5	6	21	41	79	56	7	0

17. Умрли по узроку смрти и spolu према старости у 2004 години у БиХ
- наставак -

Deaths by cause of death and sex by age in 2004 in BiH
- continued -

Узрок смрти CAUSE OF DEATH	Укупно TOTAL	до 1 године To 1 year	1-4	5-14	15-24	25-34	35-44	45-54	55-64	65-74	75-84	85 и више 85 and over	непознато Unknown
(O00-O99)													
<i>Трудноћа, порођај И пуерперијум</i> <i>Pregnancy, childbirth and the puerperium</i>													
свега /all	1	0	0	0	0	0	1	0	0	0	0	0	0
мушки / males	0	0	0	0	0	0	0	0	0	0	0	0	0
женско / females	1	0	0	0	0	0	1	0	0	0	0	0	0
(P00-P96)													
<i>Одређена стања пореклом периналног периода</i> <i>Certain conditions originating in the perinatal period</i>													
свега /all	163	163	0	0	0	0	0	0	0	0	0	0	0
мушки / males	101	101	0	0	0	0	0	0	0	0	0	0	0
женско / females	62	62	0	0	0	0	0	0	0	0	0	0	0
(Q00-Q99)													
<i>Конгениталне малформације, деформације И хромозомске абнормалности</i> <i>Congenital malformations, deformations</i>													
свега /all	42	29	4	2	1	3	1	0	1	1	0	0	0
мушки / males	26	18	3	2	1	1	0	0	1	0	0	0	0
женско / females	16	11	1	0	0	2	1	0	0	1	0	0	0
(R00-R99)													
<i>Симптоми, знаци И ненормални клинички налази И лабораторијски налази који нису другдје класифицирани</i> <i>Symptoms, signs and abnormal clinical and laboratory findings, not elsewhere classified</i>													
свега /all	2.723	15	5	8	15	42	86	233	356	766	806	389	2
мушки / males	1.399	7	5	5	11	30	66	160	237	424	318	135	1
женско / females	1.324	8	0	3	4	12	20	73	119	342	488	254	1

17. Умрли по узроку смрти и spolu према старости у 2004 години у БиХ

- наставак -

Deaths by cause of death and sex by age in 2004 in BiH

- continued -

Узрок смрти CAUSE OF DEATH	Укупно TOTAL	до 1 године To 1 year	1-4	5-14	15-24	25-34	35-44	45-54	55-64	65-74	75-84	85 и више 85 and over	непознато Unknown
(S00-T98)													
<i>Повреде, тровања И друге последице спољашњих узрока</i>													
<i>Injuries, poisoning and consequences of external causes</i>													
свега /all	920	2	2	13	101	97	134	162	129	159	102	18	1
мушки / males	691	2	0	7	84	84	104	130	100	107	60	12	1
женско / females	229	0	2	6	17	13	30	32	29	52	42	6	0
(V01-Y98)													
<i>Спољашњи узроци морбидитетна И морталитетна</i>													
<i>External causes of mortality</i>													
свега /all	273	1	1	6	47	32	51	42	34	40	17	2	0
мушки / males	198	1	1	5	35	27	39	29	27	27	6	1	0
женско / females	75	0	0	1	12	5	12	13	7	13	11	1	0
(Z00-Z99)													
<i>Фактори који утичу на здравствено стање И контакт са здравственим услугама</i>													
<i>Factors influencing health status and contact with health services</i>													
свега /all	1	0	0	0	0	0	0	0	0	1	0	0	0
мушки / males	1	0	0	0	0	0	0	0	0	1	0	0	0
женско / females	0	0	0	0	0	0	0	0	0	0	0	0	0
Непознато													
<i>Unknown</i>													
свега /all	1.210	11	4	3	17	22	49	99	219	387	307	88	4
мушки / males	651	5	4	1	9	18	37	68	140	218	132	16	3
женско / females	559	6	0	2	8	4	12	31	79	169	175	72	1

18. Умрла дојенчад по узроку смрти и spolu према старости у 2004 години у БиХ
Infant deaths by cause of death and sex by age in 2004 in BiH

Узрок смрти <i>CAUSE OF DEATH</i>	Укупно <i>TOTAL</i>	0-24 сати <i>0-24 hours</i>	1-6 дана <i>1-6 days</i>	7-29 дана <i>7-29 days</i>	1-3 мјесеца <i>1-3 months</i>	4-7 мјесеци <i>4-7 months</i>	8-11 мјесеци <i>8-11 months</i>
УКУПНО свега / all	253	59	102	33	27	25	7
<i>TOTAL</i> мушки / males	151	36	62	22	14	12	5
женско / females	102	23	40	11	13	13	2
(A00-B89)							
Одређене инфективне И паразитичне болести							
<i>Infectious and parasitic diseases</i>							
свега / all	11	0	2	2	3	4	0
мушки / males	8	0	1	2	1	4	0
женско / females	3	0	1	0	2	0	0
(G00-G99)							
Обољења нервног система							
<i>Diseases of the nervous system</i>							
свега / all	5	0	0	3	0	1	1
мушки / males	3	0	0	2	0	0	1
женско / females	2	0	0	1	0	1	0
(I00-I99)							
Обољења циркуларног система							
<i>Diseases of the circulatory system</i>							
свега / all	7	1	1	0	2	1	2
мушки / males	3	0	1	0	1	0	1
женско / females	4	1	0	0	1	1	1

18. Умрла дојенчад по узроку смрти и spolu према старости у 2004 години у БиХ

- наставак -

Infant deaths by cause of death and sex by age in 2004 in BiH

- continued -

Узрок смрти <i>CAUSE OF DEATH</i>	Укупно <i>TOTAL</i>	0-24 сати <i>0-24 hours</i>	1-6 дана <i>1-6 days</i>	7-29 дана <i>7-29 days</i>	1-3 мјесеца <i>1-3 months</i>	4-7 мјесеци <i>4-7 months</i>	8-11 мјесеци <i>8-11 months</i>
(J00-J99)							
Обољења респираторног система							
<i>Diseases of the respiratory system</i>							
свега /all	7	0	1	0	1	4	1
мушки / males	2	0	0	0	1	0	1
женско / females	5	0	1	0	0	4	0
(K00-K93)							
Обољења дигестивног тракта							
<i>Diseases of the digestive system</i>							
свега /all	1	0	0	0	1	0	0
мушки / males	0	0	0	0	0	0	0
женско / females	1	0	0	0	1	0	0
(N00-N99)							
Обољења генитоуринарног система							
<i>Diseases of the genitourinary system</i>							
свега /all	1	0	1	0	0	0	0
мушки / males	1	0	1	0	0	0	0
женско / females	0	0	0	0	0	0	0
(P00-P96)							
Одређена стања поријеклом периналног периода							
<i>Certain conditions originating in the perinatal period</i>							
свега /all	163	46	80	20	10	6	1
мушки / males	101	28	48	14	6	4	1
женско / females	62	18	32	6	4	2	0

18. Умрла дојенчад по узроку смрти и spolu према старости у 2004 години у БиХ
- наставак -
Infant deaths by cause of death and sex by age in 2004 in BiH
- continued -

Узрок смрти <i>CAUSE OF DEATH</i>	Укупно <i>TOTAL</i>	0-24 сати <i>0-24 hours</i>	1-6 дана <i>1-6 days</i>	7-29 дана <i>7-29 days</i>	1-3 мјесеца <i>1-3 months</i>	4-7 мјесеци <i>4-7 months</i>	8-11 мјесеци <i>8-11 months</i>
(Q00-Q99)							
<i>Конгениталне малформације, деформације И хромозомске абнормалности</i>							
<i>Congenital malformations, deformations</i>							
свега /all	29	5	10	6	4	3	1
мушки / males	18	5	7	3	2	1	0
женско / females	11	0	3	3	2	2	1
(R00-R99)							
<i>Симптоми, знаци И ненормални клинички налази И лабораторијски налази који нису другдје класифицирани</i>							
<i>Symptoms, signs and abnormal clinical and laboratory findings, not elsewhere classified</i>							
свега /all	15	1	5	2	4	3	0
мушки / males	7	1	3	1	1	1	0
женско / females	8	0	2	1	3	2	0
(S00-T98)							
<i>Повреде, троовања И друге последице спољашњих узрока</i>							
<i>Injuries, poisoning and consequences of external causes</i>							
свега /all	2	0	0	0	1	1	0
мушки / males	2	0	0	0	1	1	0
женско / females	0	0	0	0	0	0	0
(V01-Y98)							
<i>Спољашњи узроци морбидитетa И морталитетa</i>							
<i>External causes of mortality</i>							
свега /all	1	0	0	0	0	1	0
мушки / males	1	0	0	0	0	1	0
женско / females	0	0	0	0	0	0	0

18. Умрла дојенчад по узроку смрти и spolu према старости у 2004 години у БиХ

- наставак -

Infant deaths by cause of death and sex by age in 2004 in BiH

- continued -

Узрок смрти <i>CAUSE OF DEATH</i>	Укупно <i>TOTAL</i>	0-24 сати <i>0-24 hours</i>	1-6 дана <i>1-6 days</i>	7-29 дана <i>7-29 days</i>	1-3 мјесеца <i>1-3 months</i>	4-7 мјесеци <i>4-7 months</i>	8-11 мјесеци <i>8-11 months</i>
<i>Nepoznato</i> <i>Unknown</i>							
свега /all	11	6	2	0	1	1	1
мушки / males	5	2	1	0	1	0	1
женско / females	6	4	1	0	0	1	0

19. Умрла дојенчад по старости и spolu у 2004 години у БиХ

Infant deaths by age and sex in 2004

Старост (дана /мјесеци)	Укупно / TOTAL			Age (in days/months)
	свега <i>all</i>	мушко <i>Male</i>	женско <i>Female</i>	
Укупно умрле дојенчади	253	151	102	Total infant deaths
0-24 сата	59	36	23	Under 1 day
1 - 6 дана	102	62	40	1 - 6 days
1 дан	39	23	16	1 day
2 дана	25	14	11	2 days
3 дана	16	12	4	3 days
4 дана	9	4	5	4 days
5 дана	8	6	2	5 days
6 дана	5	3	2	6 days
7 - 27 дана	30	21	9	7 - 27days
7 - 13 дана	22	15	6	7 - 13 days
14 - 20 дана	5	4	1	14 - 20 days
21 - 27 дана	3	2	2	21 - 27 days
28 дана и < 2 мјесеца	8	5	3	28 days and < 2 months
2 - 11 мјесеци	54	28	26	2 - 11 months
2 мјесеца	14	8	6	2 months
3 мјесеца	8	4	4	3 months
4 мјесеца	6	2	4	4 months
5 мјесеци	10	5	5	5 months
6 мјесеци	6	3	3	6 months
7 мјесеци	3	1	2	7 months
8 мјесеци	2	1	1	8 months
9 мјесеци	2	1	1	9 months
10 мјесеци	0	0	0	10 months
11 мјесеци	3	3	0	11 months
непознато	0	0	0	Unknown

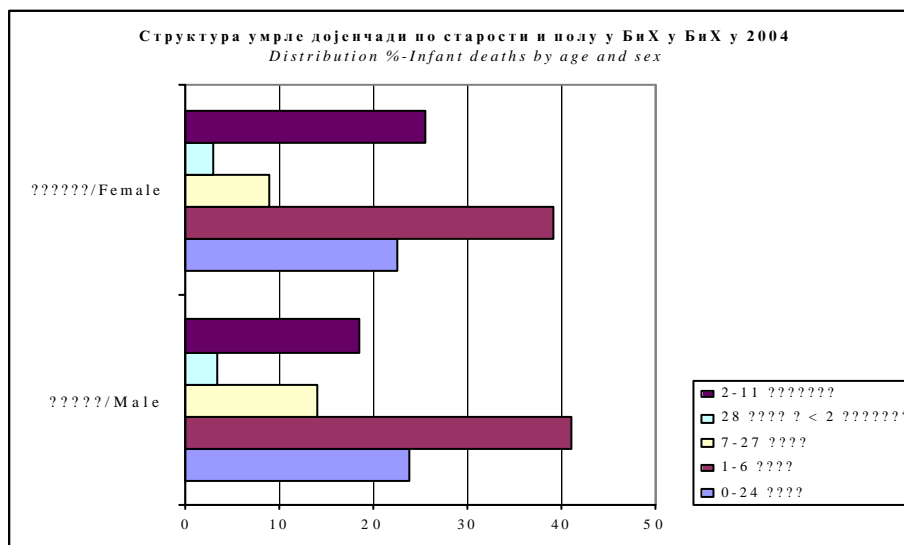
20. Структура умрле дојенчади по старости у БиХ 2000-2004

Distribution % - Infant deaths by age and sex

2000	свега <i>all</i>	мушко <i>Male</i>	женско <i>Female</i>	Age <i>(in days/months)</i>
0-24 сата	21,4	20,5	22,7	Under 1 day
1 - 6 дана	46,0	45,5	46,6	1 - 6 days
7 - 27 дана	11,7	13,6	9,2	7 - 27days
28 дана и < 2 мјесеца	3,7	2,3	5,5	28 days and < 2 months
2 - 11 мјесеци	17,2	18,2	16,0	2 - 11 months
2001	свега <i>all</i>	мушко <i>Male</i>	женско <i>Female</i>	Age <i>(in days/months)</i>
0-24 сата	20,9	20,8	21,1	Under 1 day
1 - 6 дана	42,9	44,7	40,6	1 - 6 days
7 - 27 дана	13,2	13,8	12,5	7 - 27days
28 дана и < 2 мјесеца	4,2	4,4	3,9	28 days and < 2 months
2 - 11 мјесеци	18,8	16,4	21,9	2 - 11 months
2002	свега <i>all</i>	мушко <i>Male</i>	женско <i>Female</i>	Age <i>(in days/months)</i>
0-24 сата	25,4	25,7	25,0	Under 1 day
1 - 6 дана	45,1	46,1	43,8	1 - 6 days
7 - 27 дана	9,3	7,9	11,1	7 - 27days
28 дана и < 2 мјесеца	3,9	5,2	2,1	28 days and < 2 months
2 - 11 мјесеци	16,4	15,2	18,1	2 - 11 months
2003	свега <i>all</i>	мушко <i>Male</i>	женско <i>Female</i>	Age <i>(in days/months)</i>
0-24 сата	28,4	29,2	27,2	Under 1 day
1 - 6 дана	34,7	37,7	30,7	1 - 6 days
7 - 27 дана	13,1	13,0	13,2	7 - 27days
28 дана и < 2 мјесеца	3,4	2,6	4,4	28 days and < 2 months
2 - 11 мјесеци	20,5	17,5	24,6	2 - 11 months
2004	свега <i>all</i>	мушко <i>Male</i>	женско <i>Female</i>	Age <i>(in days/months)</i>
0-24 сата	23,3	23,8	22,5	Under 1 day
1 - 6 дана	40,3	41,1	39,2	1 - 6 days
7 - 27 дана	11,9	13,9	8,8	7 - 27days
28 дана и < 2 мјесеца	3,2	3,3	2,9	28 days and < 2 months
2 - 11 мјесеци	21,3	18,5	25,5	2 - 11 months

Графикон 8:

Graph 8:

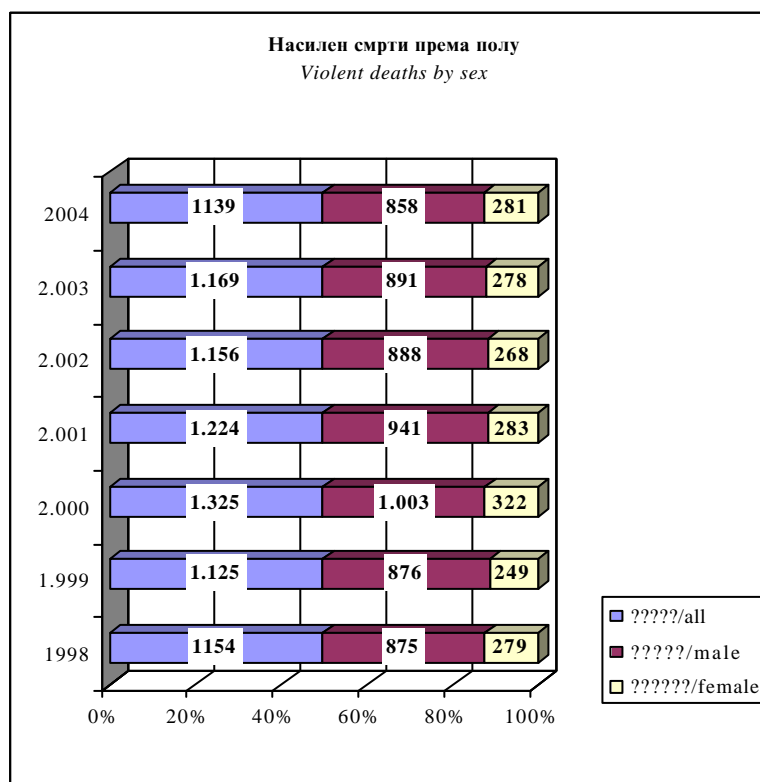


21. Насилне смрти према врсти и spolu у БиХ 1998-2004

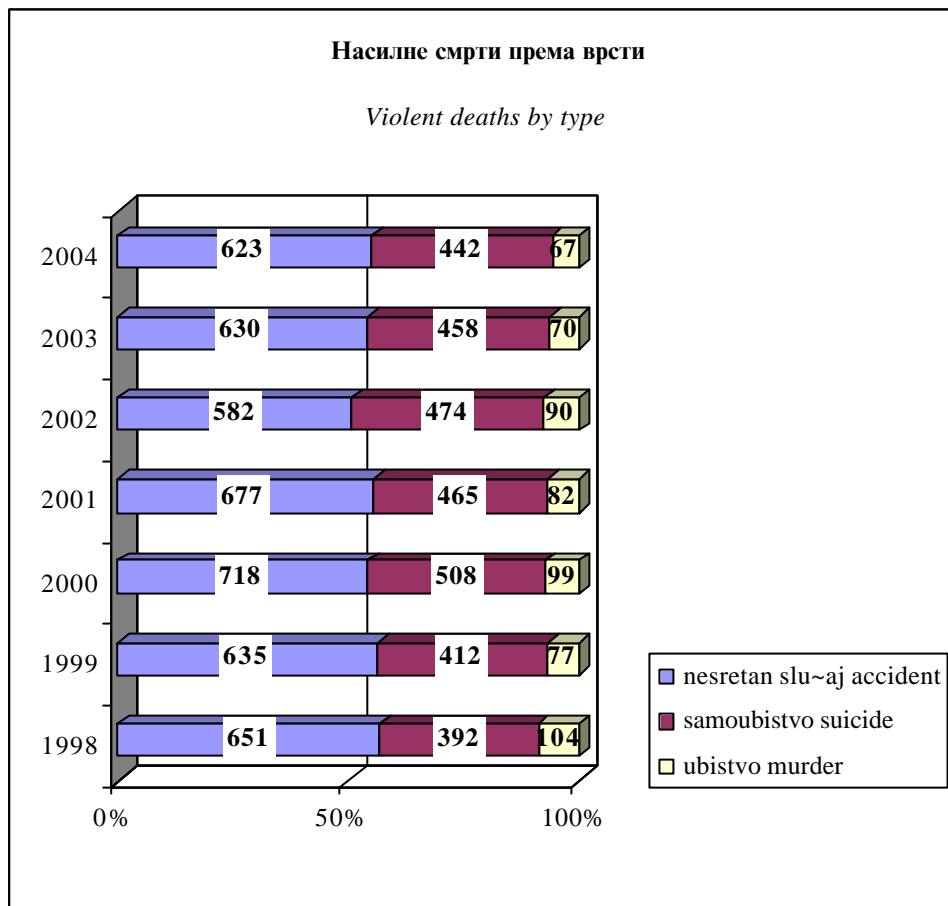
Violent deaths by type and sex

		Укупно	несретни случај	самоубиство	убиство	непознато	
		<i>Total</i>	<i>accident</i>	<i>suicide</i>	<i>murder</i>	<i>unknown</i>	
1998	свега	1.154	651	392	104	7	<i>all</i>
	мушко	875	513	278	79	5	<i>male</i>
	женско	279	138	114	25	2	<i>female</i>
1999	свега	1.125	635	412	77	1	<i>all</i>
	мушко	876	510	308	57	1	<i>male</i>
	женско	249	125	104	20	0	<i>female</i>
2000	свега	1.325	718	508	99	0	<i>all</i>
	мушко	1.003	569	355	79	0	<i>male</i>
	женско	322	149	153	20	0	<i>female</i>
2001	свега	1.224	677	465	82	0	<i>all</i>
	мушко	941	553	335	53	0	<i>male</i>
	женско	283	124	130	29	0	<i>female</i>
2002	свега	1.156	582	474	90	10	<i>all</i>
	мушко	888	473	343	65	7	<i>male</i>
	женско	268	109	131	25	3	<i>female</i>
2003	свега	1.169	630	458	70	11	<i>all</i>
	мушко	891	520	312	48	11	<i>male</i>
	женско	278	110	146	22	0	<i>female</i>
2004	свега	1.139	623	442	67	7	<i>all</i>
	мушко	858	486	316	53	3	<i>male</i>
	женско	281	137	126	14	4	<i>female</i>

Графикон 9:
Graph 9:



Графикон 10:
Graph 10:



22. Склопљени бракови према старости неvjесте у БиХ, 1996-2004
Marriages by bride's age

	Старост неvjесте									
	Укупно <i>Total</i>	испод 15 <i>Under 15</i>	15-19	20-24	25-29	30-34	35-39	40-49	50 и више <i>50 and over</i>	непознато <i>Unknown</i>
1996	21.107	24	4.077	8.667	4.327	1.928	853	672	455	104
1997	23.220	24	4.335	9.459	4.739	2.119	1.016	831	498	199
1998	22.398	1	3.619	9.038	4.814	2.171	1.092	889	574	200
1999	22.472	1	3.970	8.934	4.666	2.199	1.096	936	586	84
2000	21.897	2	3.748	8.925	4.704	1.983	996	964	561	14
2001	20.302	1	3.571	8.316	4.211	1.800	949	861	573	20
2002	20.766	1	3.465	8.422	4.539	1.899	911	930	544	55
2003	20.733	1	3.260	8.541	4.587	1.865	958	960	536	25
2004	22.252	1	3.349	9.054	5.107	2.125	970	1043	585	18

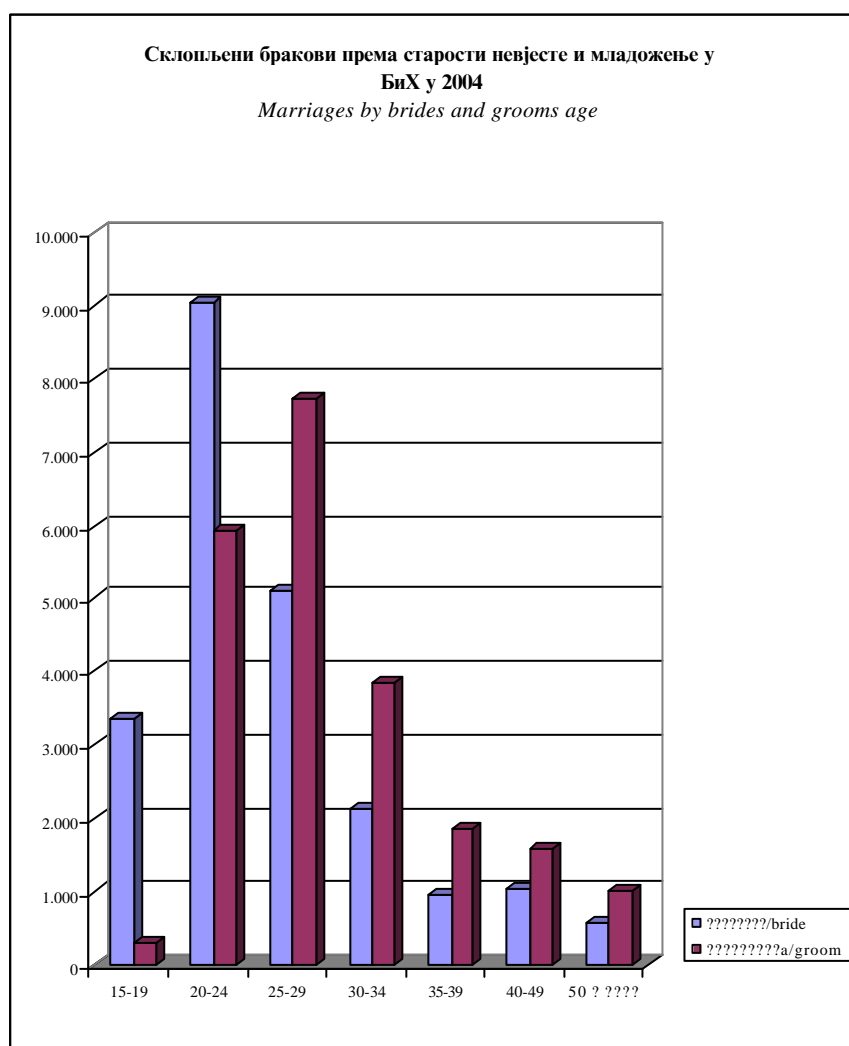
23. Склопљени бракови према старости младожење у БиХ, 1996-2004

Marriages by groom's age

	Укупно <i>Total</i>	испод 15 <i>Under 15</i>	Старост младожење <i>Groom's age</i>							50 и више <i>50 and over</i>	непознато <i>Unknown</i>
			15-19	20-24	25-29	30-34	35-39	40-49			
1996	21.107	15	364	6.117	7.008	3.992	1.714	999	784	114	
1997	23.220	13	376	6.518	7.775	4.345	1.985	1.154	883	171	
1998	22.398	1	280	5.974	7.365	4.275	2.059	1.313	970	161	
1999	22.472	0	277	6.255	7.302	4.082	2.025	1.431	993	107	
2000	21.897	0	284	6.238	7.165	3.877	1.958	1.389	981	5	
2001	20.302	0	277	5.877	6.704	3.361	1.741	1.399	935	8	
2002	20.766	0	283	5.848	6.944	3.535	1.822	1.329	989	16	
2003	20.733	0	275	5.694	7.111	3.446	1.778	1.463	947	19	
2004	22.252	0	303	5.942	7.724	3.834	1.863	1.577	1.000	9	

Графикон 11:

Graph 11:



24. Разведени бракови према старости мужа у БиХ 1997-2004

Divorces by husband's age

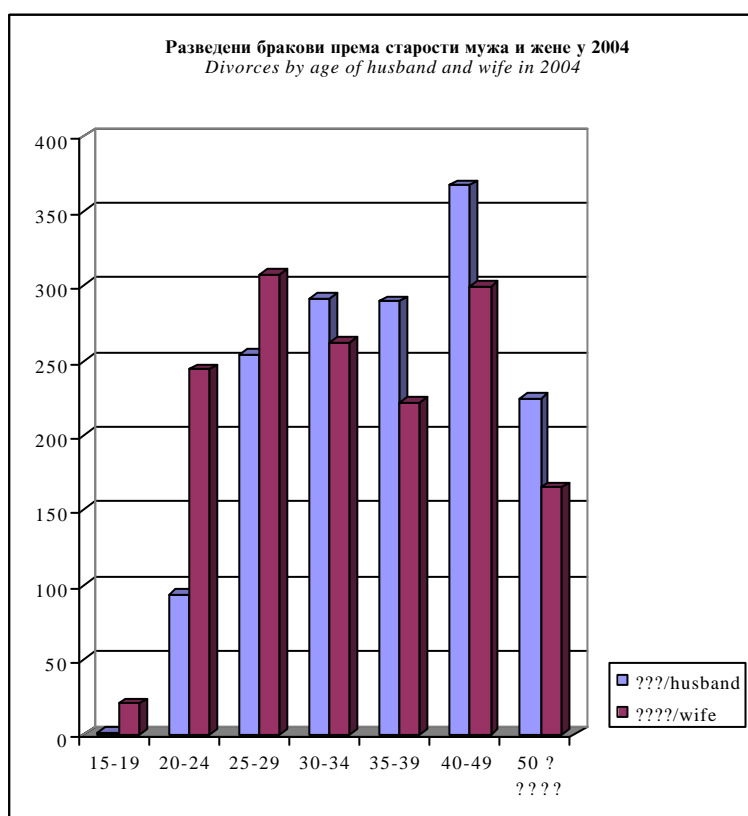
	Старост мужа									
	Укупно	испод 15	15-19	20-24	25-29	30-34	35-39	40-49	50 и више	непознато
	<i>Total</i>	<i>Under 15</i>							<i>50 and over</i>	<i>Unknown</i>
1997	1.835	0	4	96	264	378	342	472	216	63
1998	1.964	0	3	94	285	375	368	515	289	35
1999	1.995	0	4	109	275	386	363	544	280	34
2000	1.929	0	4	115	264	355	364	488	325	14
2001	2.126	0	5	111	314	396	379	543	365	13
2002	2.311	0	1	119	376	413	390	610	395	7
2003	1.918	0	3	112	338	337	311	507	307	3
2004	1.523	0	1	93	254	292	290	367	225	1

25. Razvedeni brakovi prema starosti žene u BiH 1997-2004

Divorces by wife's age

	Старост жене									
	Укупно	испод 15	15-19	20-24	25-29	30-34	35-39	40-49	50 и више	непознато
	<i>Total</i>	<i>Under 15</i>							<i>50 and over</i>	<i>Unknown</i>
1997	1.835	0	36	217	348	360	310	358	134	72
1998	1.964	0	25	242	354	386	326	402	179	50
1999	1.995	0	28	250	343	381	340	415	185	53
2000	1.929	0	24	245	357	321	312	445	211	14
2001	2.126	0	26	280	397	372	309	483	245	14
2002	2.311	0	31	319	442	377	341	507	290	4
2003	1.918	0	32	280	361	325	307	381	229	3
2004	1.523	0	20	244	308	262	222	300	165	2

Графикон 12:
Graph 12:



26. Склопљени бракови према старости неvjесте и младожење у БиХ у 2004

Marriages by bride's and groom's age

Старост неvjесте <i>AGE OF BRIDE (YEARS)</i>	Старост младожење <i>AGE OF GROOM (YEARS)</i>														Укупно <i>Total</i>	
	<i>ispod 15 under 15</i>	15-19	20-24	25-29	30-34	35-39	40-44	45-49	50-54	55-59	60-64	65-69	70-74	75 и више <i>75 and over</i>		непознато <i>unknown</i>
испод 15/under 15	0	0	1	0	0	0	0	0	0	0	0	0	0	0	0	1
15-19	0	193	1.981	915	206	42	8	2	0	0	1	0	0	0	1	3.349
20-24	0	84	3.334	4.058	1.130	287	105	24	14	14	0	0	0	0	4	9.054
25-29	0	21	495	2.304	1.543	516	174	38	9	5	0	0	0	1	1	5.107
30-34	0	3	87	344	758	562	272	53	30	6	3	4	2	0	1	2.125
35-39	0	1	16	71	119	305	252	123	58	12	1	6	4	1	1	970
40-44	0	1	11	19	43	117	179	137	68	29	16	11	2	7	0	640
45-49	0	0	7	1	15	21	42	101	86	40	32	24	13	8	0	390
50-54	0	0	4	5	15	8	14	22	50	46	36	31	18	13	0	262
55-59	0	0	1	2	1	2	3	3	21	27	28	23	12	13	1	137
60-64	0	0	0	1	0	1	1	2	4	2	29	21	24	10	0	95
65-69	0	0	1	0	0	1	0	0	1	4	14	15	16	12	0	64
70-74	0	0	0	0	0	0	0	0	0	1	3	3	8	9	0	24
75 и више/75 and over	0	0	1	0	0	1	0	0	0	0	0	1	1	12	0	16
непознато/unknown	0	0	3	4	4	0	3	1	0	1	2	0	0	0	0	18
Укупно /Total	0	303	5.942	7.724	3.834	1.863	1.053	506	341	187	165	139	100	86	9	22.252

27. Први бракови по spolu, старости и години рођења у БиХ у 2004

First marriages by sex, age and year of birth

Старост <i>Age</i>	Година рођења <i>Year of birth</i>	Пол / <i>Sex</i>	
		мушко <i>Males</i>	женско <i>Females</i>
14	1990	0	0
	1989	0	1
15	1989	2	5
	1988	0	1
16	1988	2	80
	1987	3	42
17	1987	6	162
	1986	3	62
18	1986	45	876
	1985	25	437
19	1985	137	1.126
	1984	78	545
20	1984	316	1.324
	1983	166	651
21	1983	591	1.264
	1982	333	545
22	1982	860	1.281
	1981	443	549
23	1981	1.009	1.165
	1980	500	521
24	1980	1.154	1.120
	1979	505	488
25	1979	1.193	1.006
	1978	511	383
26	1978	1.190	786
	1977	506	303
27	1977	1.106	685
	1976	491	252
28	1976	1.015	596
	1975	391	208
29	1975	790	466
	1974	305	168
30	1974	713	383
	1973	260	148

27. Први бракови по spolu, старости и години рођења у БиХ у 2004

- наставак -

First marriages by sex, age and year of birth

- continued -

Старост <i>Age</i>	Година рођења <i>Year of birth</i>	Пол / <i>Sex</i>	
		мушко <i>Males</i>	женско <i>Females</i>
31	1973	577	297
	1972	228	113
32	1972	522	295
	1971	184	93
33	1971	369	194
	1970	154	62
34	1970	317	156
	1969	131	68
35	1969	308	137
	1968	95	56
36	1968	248	118
	1967	110	38
37	1967	237	88
	1966	70	44
38	1966	189	74
	1965	70	34
39	1965	166	73
	1964	53	18
40	1964	156	70
	1963	41	19
41	1963	114	61
	1962	37	19
42	1962	102	43
	1961	38	14
43	1961	81	33
	1960	20	16
44	1960	57	35
	1959	30	6
45	1959	61	28
	1958	15	12
46	1958	42	15
	1957	11	13
47	1957	39	27
	1956	9	15

27. Први бракови по spolu, старости и години рођења у БиХ у 2004

- наставак -

First marriages by sex, age and year of birth

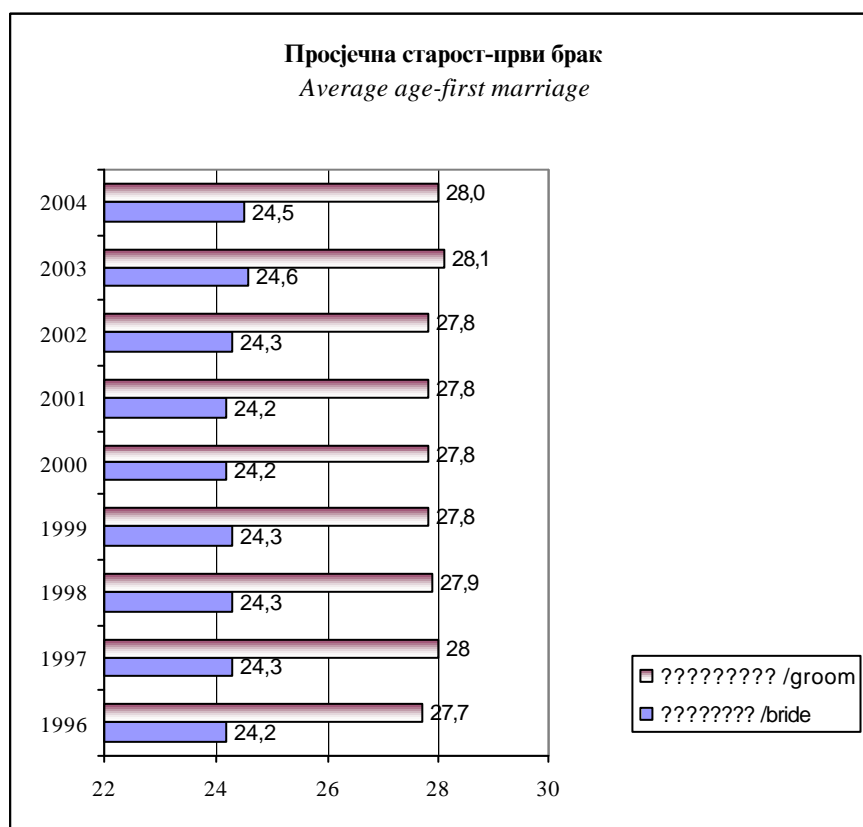
- continued -

Старост <i>Age</i>	Година рођења <i>Year of birth</i>	Пол / <i>Sex</i>	
		мушко <i>Males</i>	женско <i>Females</i>
48	1956	31	13
	1955	6	7
49	1955	18	16
	1954	7	10
50	1954	29	16
	1953	3	4
51	1953	13	4
	1952	12	13
52	1952	3	4
	1951	11	7
53	1951	5	4
	1950	11	5
54	1950	4	4
	1949	9	8
55	1949	6	6
	1948	6	6
56	1948	0	2
	1947	2	5
57	1947	1	3
	1946	3	4
58	1946	2	0
	1945	2	2
59	1945	3	2
	1944	5	1
60	1944 and earlier	73	65
непознато <i>unknown</i>		7	8
Укупно/ <i>Total</i>		19.802	20.232

28. Просјечна старост неvjесте - младожење при закључивању првог брака
Average age of bride - groom at the time getting first married

	Први бракови / <i>First marriages</i>	
	????????? /bride	?????????? /groom
1996	24,2	27,7
1997	24,3	28
1998	24,3	27,9
1999	24,3	27,8
2000	24,2	27,8
2001	24,2	27,8
2002	24,3	27,8
2003	24,6	28,1
2004	24,5	28,0

Графикон 13:
Graph 13:



29. Склопљени бракови по мјесецима и данима у БиХ у 2004

Marriages by months and day

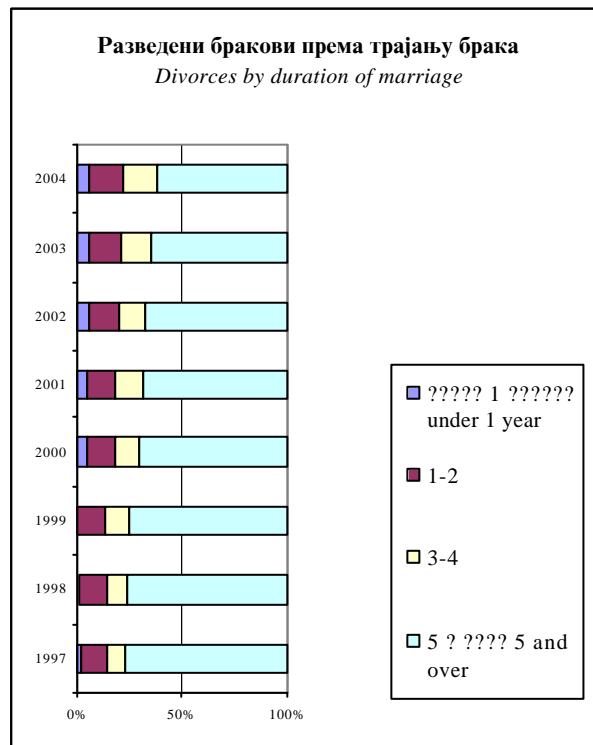
???	? ?????												??????
	MONTH												
DAY	M1	M2	M3	M4	M5	M6	M7	M8	M9	M10	M11	M12	TOTAL
D1	4	7	11	30	170	22	67	43	62	96	26	35	573
D2	13	18	29	53	11	46	59	52	74	124	23	59	561
D3	36	25	37	91	18	64	129	34	80	26	57	45	642
D4	1	49	50	13	28	69	10	84	238	41	62	67	712
D5	37	66	58	27	60	192	22	82	32	22	65	5	668
D6	17	81	94	24	62	16	24	122	38	60	114	30	682
D7	41	134	5	50	65	24	60	346	33	69	12	20	859
D8	57	15	21	42	131	26	59	53	64	99	49	46	662
D9	61	27	22	60	13	49	67	46	67	333	33	49	827
D10	86	22	53	141	48	70	175	41	90	39	75	66	906
D11	7	52	44	54	24	79	6	93	167	32	66	67	691
D12	29	80	59	52	57	154	35	118	31	28	68	11	722
D13	18	61	71	43	50	7	33	90	29	86	85	22	595
D14	40	155	7	71	65	23	65	308	28	80	31	14	887
D15	41	22	36	90	176	24	91	31	59	72	27	40	709
D16	72	33	13	80	15	49	109	49	67	150	20	40	697
D17	82	24	46	209	26	54	276	39	79	14	30	76	955
D18	7	62	49	19	21	63	26	97	246	31	40	76	737
D19	22	63	52	32	44	132	40	107	30	17	42	4	585
D20	30	92	104	15	73	15	37	122	29	41	154	26	738
D21	39	176	8	34	90	21	83	267	44	53	12	44	871
D22	38	18	27	52	212	30	84	16	58	58	27	34	654
D23	59	22	15	71	21	53	93	39	70	141	18	72	674
D24	81	19	44	191	27	49	285	41	77	19	46	67	946
D25	6	49	48	17	19	74	28	83	280	36	26	119	785
D26	26	56	64	28	43	149	36	73	30	23	57	25	610
D27	12	59	100	27	59	10	40	95	47	36	125	40	650
D28	36	89	5	56	60	22	84	280	31	52	4	61	780
D29	41	6	13	72	182	16	78	39	48	55	28	83	661
D30	46	0	15	69	30	42	123	35	72	161	19	104	716
D31	64	0	22	1	25	0	269	32	0	19	0	65	497
?????	1.149	1.582	1.222	1.814	1.925	1.644	2.593	2.957	2.300	2.113	1.441	1.512	22.252
TOTAL													

30. Разведени бракови према трајању брака и броју издржаване дјете из тога брака у БиХ, 1997-2004

Divorces by duration of marriage and number of supported children

Година	Укупно	Трајање брака					Број издржаване дјете			
		Duration of marriage					Number of supported children			
		До 1 године	1-2	3-4	5 и више	Непознато	Без дјете	1	2 и више	Непознато
Total	Under 1 year	1-2	3-4	5 and over	Unknown	without children	1	2 and more	Unknown	
1997	1.835	34	215	161	1.352	73	732	597	430	76
1998	1.964	22	245	191	1.432	74	811	646	506	1
1999	1.995	4	259	215	1.450	67	814	625	554	2
2000	1.929	84	259	223	1.363	0	820	594	514	1
2001	2.126	93	288	284	1.461	0	972	602	550	2
2002	2.272	127	336	277	1.532	0	1083	647	542	0
2003	1.918	115	285	268	1.250	0	931	513	466	8
2004	1.523	80	248	256	939	0	768	412	342	1

Графикон 14:
Graph 14:



31.Разведени бракови према групама старости мужа и жене у БиХ у 2004
Divorces by age group of husband and wife

Старост мужа <i>AGE OF HUSBAND (YEARS)</i>	Старост жене <i>AGE OF WIFE (YEARS)</i>														непознато <i>unknown</i>	Укупно <i>Total</i>	
	испод 15 <i>under 15</i>	15-19	20-24	25-29	30-34	35-39	40-44	45-49	50-54	55-59	60-64	65-69	70-74	75 и више <i>75 and more</i>			
испод 15 <i>under 15</i>	0	0	0	0	0	0	0	0	0	0	0	0	0	0	0	0	0
15-19	0	1	0	0	0	0	0	0	0	0	0	0	0	0	0	0	1
20-24	0	13	60	15	3	0	2	0	0	0	0	0	0	0	0	0	93
25-29	0	4	123	105	13	4	3	2	0	0	0	0	0	0	0	0	254
30-34	0	0	42	122	96	18	9	2	1	1	1	0	0	0	0	0	292
35-39	0	2	11	49	105	88	16	10	2	5	0	0	0	0	0	0	288
40-44	0	0	3	9	24	81	50	9	8	1	2	0	0	0	0	0	188
45-49	0	0	4	4	11	20	74	46	15	6	0	0	0	0	0	0	179
50-54	0	0	1	3	6	7	22	34	34	9	1	0	0	0	0	0	119
55-59	0	0	0	0	3	4	2	10	17	23	0	0	0	1	0	0	60
60-64	0	0	0	0	1	0	2	3	4	3	8	1	0	0	0	0	22
65-69	0	0	0	0	0	0	0	0	1	6	2	1	1	0	0	0	11
70-74	0	0	0	0	0	0	2	1	2	0	0	0	0	0	0	0	5
75 и више <i>75 and more</i>	0	0	0	0	0	0	0	1	2	1	0	2	1	3	0	0	10
непознато <i>unknown</i>	0	0	0	1	0	0	0	0	0	0	0	0	0	0	0	0	1
Укупно <i>Total</i>	0	20	244	308	262	222	182	118	86	55	14	4	2	4	2	1523	

БХАС
AGENCIJA ZA STATISTIKU BOSNE I HERCEGOVINE
AGENCY FOR STATISTICS OF BOSNIA AND HERZEGOVINA

Зелених беретки 26, 71000 Сарајево

Тел: (387) 33 22 06 26

Факс: (387) 33 22 06 22

e-mail: bhas@bih.net.ba

web site: www.bhas.ba

