



ISSN 1840-104X

BOSNA I HERCEGOVINA
AGENCIJA ZA STATISTIKU
BOSNE I HERCEGOVINE

NACIONALNI RAČUNI
BRUTO DOMAĆI PROIZVOD ZA BiH

NATIONAL ACCOUNTS
GROSS DOMESTIC PRODUCT FOR B&H

2005

Sarajevo, decembar
2006

TEMATSKI BILTEN
THEMATIC BULLETIN

TB
01

Izdaje i štampa:

**Agencija za statistiku Bosne i Hercegovine,
Bosna i Hercegovina, Sarajevo, Zelenih beretki 26**

Published and printed by:

*Agency for Statistics of Bosnia and Herzegovina,
Bosnia and Herzegovina, Sarajevo, Zelenih beretki 26*

Odgovara:

Responsible:

Zdenko Milinović, direktor

Zdenko Milinović, director

Podatke pripremili:

Data prepared by:

Edina Kozić i Dijana Mlikota

Edina Kozić and Dijana Mlikota

Izrada tabela i grafikona:

Tables and graphs prepared by:

Edina Kozić

Edina Kozić

Tehnički urednik:

Editor:

Aziz Vreto

Aziz Vreto

Molimo korisnike Biltena da prilikom upotrebe podataka obavezno navedu izvor

User are kindly requested to mention data source

SADRŽAJ CONTENTS

Uvod.....	5
<i>Introduction.....</i>	<i>7</i>
Skraćenice	6
<i>Abbreviations</i>	<i>8</i>
Metodološka objašnjenja.....	9
<i>Notes on methodology.....</i>	<i>13</i>
Bruto domaći proizvod za Bosnu i Hercegovinu (2000-2005) - Tabele	19
<i>Gross domestic product for Bosnia and Herzegovina (2000-2005) - Tables</i>	
1. Nivo obrade podataka Bosna i Hercegovina / Data processing level Bosnia and Herzegovina	
1.0 Osnovni agregati nacionalnih računa za BiH, tekuće cijene (2000-2005)	20
<i>Main aggregates of national accounts for BiH, current prices (2000-2005)</i>	
1.0.1-3. Grafikoni.....	21
<i>Chartes</i>	
1.1 BiH – Račun proizvodnje, Bruto domaći proizvod na bazi dodane vrijednosti, 2005	22
<i>BH – Production account, Gross domestic product by value added, 2005</i>	
1.2 BiH – % međufazne potrošnje i dodane vrijednosti u bruto proizvodnji, 2005.....	23
<i>BH - % of intermediate consumption and value added in output, 2005</i>	
1.3 BiH – Račun proizvodnje, Bruto domaći proizvod na bazi dodane vrijednosti, 2004	24
<i>BH – Production account, Gross domestic product by value added, 2004</i>	
1.4 BiH – % međufazne potrošnje i dodane vrijednosti u bruto proizvodnji, 2004.....	25
<i>BH - % of intermediate consumption and value added in output, 2004</i>	
1.5 Bruto dodana vrijednost i bruto domaći proizvod za BiH, entitete i BDs, 2005	26
<i>Gross value added and Gross domestic product for BH, entities and BDs, 2005</i>	
1.6 Dodana vrijednost po djelatnostima i bruto domaći proizvod za 2005, Struktura (%).....	27
<i>Value added by branches and Gros domestic product for 2005, Structure (%)</i>	
1.7 Bruto dodana vrijednost i bruto domaći proizvod za BiH, entitete i BDs, 2004	28
<i>Gross value added and Gross domestic product for BH, entities and BDs, 2004</i>	
1.8 Dodana vrijednost po djelatnostima i bruto domaći proizvod za 2004, Struktura (%).....	29
<i>Value added by branches and Gros domestic product for 2004, Structure (%)</i>	
1.9 Indeksi bruto dodane vrijednosti i bruto domaćeg proizvoda, 2005/2004.....	30
<i>Indices of Gross value added and Gross domestic product, 2005/2004</i>	
1.10 Godišnje stope rasta bruto dodane vrijednosti i bruto domaćeg proizvoda, 2005.....	31
<i>Annual growth rates Gross value added and Gross domestic product, 2005</i>	

SADRŽAJ (nastavak)
CONTENTS (continuation)

2. Nivo obrade podataka Federacija BiH / Data processing level Federation of BiH

2.1	FBiH - Račun proizvodnje, Bruto domaći proizvod na bazi dodane vrijednosti, 2005	32
	<i>FBH – Production account, Gross domestic product by value added, 2005</i>	
2.2	FBiH – % međufazne potrošnje i dodane vrijednosti u bruto proizvodnji, 2005	33
	<i>FBH - % of intermediate consumption and value added in output, 2005</i>	
2.3	FBiH – Račun proizvodnje, Bruto domaći proizvod na bazi dodane vrijednosti, 2004.....	34
	<i>FBH – Production account, Gross domestic product by value added, 2004</i>	
2.4	FBiH – % međufazne potrošnje i dodane vrijednosti u bruto proizvodnji, 2004.....	35
	<i>FBH - % of intermediate consumption and value added in output, 2004</i>	

3. Nivo obrade podataka Republika Srpska / Data processing level Republika Srpska

3.1	RS - Račun proizvodnje, Bruto domaći proizvod na bazi dodane vrijednosti, 2005	36
	<i>RS - Production account, Gross domestic product by value added, 2005</i>	
3.2	RS - % međufazne potrošnje i dodane vrijednosti u bruto proizvodnji, 2005.....	37
	<i>RS - % of intermediate consumption and value added in output, 2005</i>	
3.3	RS - Račun proizvodnje, Bruto domaći proizvod na bazi dodane vrijednosti, 2004	38
	<i>RS - Production account, Gross domestic product by value added, 2004</i>	
3.4	RS - % međufazne potrošnje i dodane vrijednosti u bruto proizvodnji, 2004.....	39
	<i>RS - % of intermediate consumption and value added in output, 2004</i>	

4. Nivo obrade podataka Brčko Distrikt / Data processing level Brčko Distrikt

4.1	BDs - Račun proizvodnje, Bruto domaći proizvod na bazi dodane vrijednosti, 2005	40
	<i>BDs - Production account, Gross domestic product by value added, 2005</i>	
4.2	BDs - % međufazne potrošnje i dodane vrijednosti u bruto proizvodnji, 2005	41
	<i>BDs - % of intermediate consumption and value added in output, 2005</i>	
4.3	BDs - Račun proizvodnje, Bruto domaći proizvod na bazi dodane vrijednosti, 2004	42
	<i>BDs - Production account, Gross domestic product by value added, 2004</i>	
4.4	BDs - % međufazne potrošnje i dodane vrijednosti u bruto proizvodnji, 2004	43
	<i>BDs - % of intermediate consumption and value added in output, 2004</i>	

UVOD

Bilten "Nacionalni računi - Bruto domaći proizvod za Bosnu i Hercegovinu" urađen je u okviru redovnih aktivnosti Agencije za statistiku Bosne i Hercegovine na agregiranju i publikovanju podataka za nivo Bosne i Hercegovine. Podaci predstavljeni u Biltenu rezultat su zajedničkog rada Agencije za statistiku Bosne i Hercegovine (BHAS), Federalnog zavoda za statistiku, Republičkog zavoda za statistiku Republike Srpske i Ekspoziture BHAS-a u Brčko Distriktu.

Aktivnosti na izradi nacionalnih računa u Bosni i Hercegovini, u skladu sa konceptom i preporukama međunarodnog Sistema nacionalnih računa (SNA93) i Evropskog sistema računa (ESA95), otpočele su u oba entitetska zavoda za statistiku prije više godina, kao jedna od najznačajnijih novina u statističkom sistemu i kao osnovno područje razvoja statistike prema zahtjevima tržišne ekonomije. U ove poslove uključila se i Agencija za statistiku Bosne i Hercegovine, nakon osnivanja, a potom i Statistički biro Brčko Distrikta (sada Ekspozitura BHAS-a).

Sistem nacionalnih računa, predviđen i preporučen ovim konceptom, je sveobuhvatan okvir koji na konzistentan način omogućava sučeljavanje informacija izvedenih iz različitih izvora i povezivanje podataka iz različitih sektora ekonomije. Cilj je da se povezivanjem međusobno uporedivih pokazatelja dobije cjelovita slika o tome šta se događa u ukupnoj ekonomiji zemlje.

Prikazivanje podataka unutar takvog okvira ima mnoge komparativne prednosti u programiranju statističkog sistema i utvrđivanju standarda za pojedine statistike. Na taj način se povećava analitička uporedivost podataka proizvedenih u različitim oblastima statistike.

U Bosni i Hercegovini je realizovana samo početna faza primjene ove metodologije, izvođenje godišnjeg obračuna Bruto domaćeg proizvoda po proizvodnoj metodi u tekućim cijenama. Rad na daljoj primjeni ovih preporuka zavisi od obima, kvaliteta i sadržaja baznih statističkih podataka na kojima se Sistem temelji. Saglasno tome Sistem će se i razvijati u narednom periodu. Krajnji zadatak je uvođenje i dosljedna primjena metodologije i preporuka SNA/ESA, što treba rezultirati zaokruženim Sistemom nacionalnih računa za Bosnu i Hercegovinu.

Realizacija ovog zadatka će potrajati više godina i izvršavaće se po fazama i uz saradnju BiH statističkih institucija sa drugim institucijama u zemlji, statističkim institucijama drugih zemalja i relevantnim međunarodnim organizacijama. U Programu BiH statistike za period 2005-2008 predviđen je veći broj aktivnosti koje će rezultirati poboljšanjem procjena podataka nacionalnih računa. Takođe, planirana je i procjena BDP u stalnim cijenama, te obračun BDP po rashodnom metodu.

Primjena međunarodnog sistema nacionalnih računa veoma je složen i kompleksan posao. Potpuna primjena ove metodologije zavisi od brzine razvoja tržišne ekonomije u zemlji ali isto tako i od razvoja samog statističkog sistema. To znači, da će se Sistem nacionalnih računa u Bosni i Hercegovini prilagođavati sistemu nacionalnih računa u razvijenim zemaljama, brže ili sporije, zavisno od toga kako se će ekonomski sistem u BiH razvijati i organizaciono prilagođavati uslovima tržišnog privređivanja.

Podaci o BDP u ovom Biltenu se razlikuju od ranije publikovanih podataka jer je u obračun BDP uključena vrijednost indirektno mjerenih usluga stanovanja u kućama i stanovima nastanjenim vlasnicima – imputirana renta. Vrijednost nepokrivene ekonomije nije uključena u obračun bruto domaćeg proizvoda.

SKRAĆENICE:

SNA	- Sistem nacionalnih računa
ESA	- Evropski sistem računa
BDP	- Bruto domaći proizvod
FISIM	- Usluge finansijskog posredovanja indirektno mjerene
BiH	- Bosna i Hercegovina
RS	- Republika Srpska
FBiH	- Federacija Bosne i Hercegovine
BD	- Brčko Distrikt
EU NACE Rev.1.1	- Klifikacija ekonomskih aktivnosti u EU

ZNAKOVI:

-	- nema pojave
0	- podatak je manji od 0,5 upotrebene mjerne jedinice
...	- ne raspolaže se podatkom

INTRODUCTION

The Bulletin "National Accounts - Gross Domestic Product for Bosnia and Herzegovina" was prepared as a part of the regular activities of the Agency for Statistics of Bosnia and Herzegovina (BHAS) on the aggregation and publication of data at the level of Bosnia and Herzegovina (BiH). Data in the Bulletin presents results of the joint work of the Agency for Statistics of BiH, the Federal Office for Statistics, Republic of Srpska Institute for Statistics and BHAS Branch Office in Brcko District.

The activities on the construction of the national accounts in BiH, in accordance with the concept and the recommendations of the international System of National Accounts (SNA93) and European System of Accounts (ESA95), started some years ago in both entity statistical institutes. By this, significant progress was made as basic area of statistical improvement in order to meet the needs of market economy. The Agency for Statistics of BiH started with the above mentioned activities after its establishment and the Bureau for Statistics of Brcko District (now Branch Office of BHAS) was established and included later as well.

The System of National Accounts, as foreseen and recommended by this concept, gives a general framework, which, in a consistent and reliable manner enables comparison of information received from different sources and aggregation of data from different economy sectors. The aim is to create an overall picture about the state of economy in a country through aggregation of comparable indicators.

The presentation of data within this framework offers many comparative advantages in programming statistical system and defining standards for particular statistical sectors. In that way, the analytical comparability of data produced by different statistics will be improved.

In Bosnia and Herzegovina, the initial phase of this methodology, the annual calculation of the gross domestic product according to the production method in current prices, has been implemented so far. Activities on further application of these recommendations depend on volume, quality and content of primary statistical data the system is based on, and directly will reflect on future development of the System. The utmost task is introduction and consistent application of SNA methodology and recommendations in order to achieve comprehensive system of national accounts for Bosnia and Herzegovina.

The implementation of these tasks will take several years. However, they have to be carried out by phases and through the co-operation, which should be established between statistical and other relevant institutions in the country, other countries' statistical institutions and relevant international organizations. The BiH Statistical Program for period 2005-2008 foreseen lot of activities that should result in improved estimates of national accounts data. The estimates of GDP at constant prices, and compilation of GDP by expenditure approach is planed, as well.

The application of the international System of National Accounts is a very comprehensive task. The complete application of this methodology in BiH depends on development of market economy as well as on development of the statistical system itself. Given that, the System of National Accounts in Bosnia and Herzegovina will be harmonized with the national accounts systems of developed countries sooner or later depending on how the economic system in terms of development and organization adapt to conditions dictated by market economy.

The data of GDP presented in this Bulletin are different of early published data because imputed rentals data are included in the calculation of GDP. Value of non-observed economy is not included in the calculation of Gross domestic product.

Sarajevo, December 2006.

Director

ABBREVIATIONS:

SNA	- System of National Accounts
ESA	- European system of accounts
GDP	- Gross domestic product
FISIM	- Financial intermediation services indirectly measured
BiH	- Bosnia and Herzegovina
RS	- Republika Srpska
FBiH	- Federation of Bosnia and Herzegovina
BD	- Brčko District
EU NACE Rev.1.1	- Classification of Economic Activities in the European Community

SYMBOLS:

-	- no occurrence
0	- values less than 0,5 of the unit of measure used
...	- data not available

METODOLOŠKA OBJAŠNENJA

METHODOLOGICAL EXPLANATIONS

Bruto domaći proizvod na bazi dodane vrijednosti u tekućim cijenama

Opšte napomene

U obračunu Bruto domaćeg proizvoda za Bosnu i Hercegovinu i entitete primjenjuju se metodologija Ujedinjenih nacija «Sistem nacionalnih računa» – SNA1993 i njena evropska verzija «Evropski sistem nacionalnih računa» – ESA 95.

Obračun Bruto domaćeg proizvoda, u skladu sa SNA/ESA metodologijom, radi se u Bosni i Hercegovini od 1996 godine. Za ratne godine, 1992-1995, ne postoje pouzdane procjene Bruto domaćeg proizvoda. Do 1991 godine Bosna i Hercegovina, kao i sve druge republike bivše Jugoslavije, vršila je obračun nacionalnih računa po Konceptu materijalne proizvodnje.

Po SNA/ESA metodologiji u Bruto domaćem proizvodu su obuhvaćeni rezultati svih aktivnosti proizvodnje dobara i usluga. Ovaj koncept obračuna poznat je kao širi koncept obračuna proizvodnje. U obračun se, pored materijalne proizvodnje i usluga vezanih za proizvodnju, uključuju i sve druge djelatnosti kao što su: bankarstvo i finansijske usluge; usluge osiguranja; usluge obrazovanja, zdravstva i socijalnog osiguranja; usluge državne administracije (odbrana, javni red, sigurnost i dr.); netržišne usluge, lične usluge, kao i sve vrste neprofitnih usluga.

Za izvođenje obračuna Bruto domaćeg proizvoda, za BiH i entitete, koriste se raspoloživi statistički podaci poslovnih subjekata (preduzeća, banaka, osiguravajućih društava, ustanova, organa uprave i ostalih subjekata) koji su rezidentni na prostoru Bosne i Hercegovine, kao i podaci o poljoprivrednoj i nepoljoprivrednoj proizvodnji (gazdinstva i radnje) koja se obavlja u okviru domaćinstva.

Obračun se izvodi na osnovu podataka poslovnih subjekata registrovanih i raspoređenih prema Klasifikaciji djelatnosti, koja je usklađena sa evropskom klasifikacijom NACE – Rev. 1.1. Ova Klasifikacija djelatnosti primjenjuje se u statističkim institucijama u BiH već više godina. Poslovni subjekti su, za sada, za obračun BDP-a grupisani u područja djelatnosti kao institucionalne jedinice, prema sjedištu i pretežnoj djelatnosti preduzeća, a ne prema jedinicama homogene aktivnosti (jedinice u sastavu), što treba promijeniti u narednom periodu. Prije implementacija ove Klasifikacije djelatnosti procjene nacionalnih računa rađene su prema Jedinstvenoj klasifikaciji djelatnosti (JKD), korištenoj u statističkom sistemu bivše Jugoslavije.

Na osnovu obračunatog ukupnog bruto domaćeg proizvoda u tekućim cijenama, prosječnog godišnjeg kursa Centralne banke Bosne i Hercegovine za američki dolar, te procijenjenih podataka o broju ukupnog stanovništva u BiH sredinom godine, izračunava se bruto domaći proizvod u američkim dolarima, ukupno i po stanovniku.

Posebne napomene korisnicima podataka

Korisnicima podataka želimo skrenuti pažnju na činjenice koje mogu biti korisne za razumjevanje sadržaja i obima pojedinih agregata prezentiranih u Biltenu.

Obračun Bruto domaćeg proizvoda izvodi se na osnovu administrativnih izvora podataka, kao i na osnovu podataka dobivenih iz zvaničnih statističkih istraživanja koja provode statističke institucije. Međutim, broj i sadržaj statističkih istraživanja koja se provode ne zadovoljava potrebe statističara nacionalnih računa, da odgovore zahtjevima dosljedne i potpune primjene pomenutih međunarodnih standarda i metodologija.

Podaci prezentovani u ovom Biltenu su privremenog karaktera i mogu biti izmjenjeni i dopunjeni, kao rezultat nastojanja statističara da poboljšaju njihov kvalitet, obuhvat i međunarodnu uporedivost, kada se za to stvore uslovi. Postoji nekoliko važnih i prioritarnih pitanja i zadataka na kojima statističari, za sada, eksperimentalno rade, ali za ozbiljniji rad i potpunije rezultate neophodno je provesti dodatna statistička istraživanja ili anketa.

Od 2000 godine egzistira Brčko Distrikt, kao posebna administrativna cjelina. Obračun dodane vrijednosti za Brčko Distrikt, po djelatnostima i ukupno, urađen je na bazi prikupljenih i obrađenih podataka od strane Statističkog biroa Brčko Distrikta, kasnije Ekspoziture BHAS-a.

Podaci o dodanoj vrijednosti za Institucije Bosne i Hercegovine prikupljeni su i obrađeni, posebno, u Agenciji za statistiku BiH. Dobiveni rezultati su zatim raspoređeni u entitetske obračune, prema dogovoru, po istom principu koji se primjenjivao za finansiranje rada BiH institucija iz budžeta entiteta. Obzirom da Brčko Distrikt, do 2003, nije finansirao rad institucija BiH, podaci za Brčko Distrikt za ranije godine nisu korigovani na ovaj način, dok je u obračun za 2003, 2004 i 2005 raspoređen odgovarajući iznos. Mnogo primjereniji kriterij za raspoređivanje rezultata za BiH institucije u entitetske obračune bio bi broj stanovnika, ali u BHAS se vrši procjena broja stanovnika samo za nivo BiH, ukupno. Procjene broja stanovnika koje se vrše u entitetskim zavodima za statistiku nisu zasnovane na istim metodologijama.

Zbog nedostatka pouzdanih podataka za izvođenje procjena, u obračun Bruto domaćeg prizvoda do sada nije uključena vrijednost ekonomskih aktivnosti koje se zvanično ne registruju i posmatraju (siva ekonomija, skrivene i nelegalne aktivnosti, podcjenjivanje proizvodnje, korupcija i sl.). Prema SNA/ESA metodologiji ova stavka ulazi u granicu proizvodnje i trebala bi biti izračunata i uključena u obračun. Vrijednost proizvodnje, međufazna potrošnja i dodana vrijednost za te aktivnosti treba se izračunati i rasporediti u ekonomske djelatnosti u kojima proizvodnja takvih proizvoda i usluga nastaje.

U BiH se ne provode posebna, dodatna, istraživanja, niti postoje bilo koji drugi nezavisni izvori podataka o neobuhvaćenim ekonomskim aktivnostima, koji bi statističarima poslužili za stvaranje realnije slike o tim pojavama, njihovom učešću i strukturi.

U javnosti postoje, veoma različite, nezvanične procjene tzv. «sive ekonomije», ali one ne mogu biti relevantan osnov za statističke procjene. Pomenute procjene najčešće uključuju i elemente koji, prema metodologiji nacionalnih računa, ne ulaze u granicu proizvodnje, pa prema tome ni u obračun BDP. Službeno se problem statističkog praćenja, mjerenja i pokrivenosti neobuhvaćenih ekonomskih aktivnosti u nacionalnim računima, može riješiti jedino na metodološki prepoznatljiv način, tj. direktnim ili indirektnim prikupljanjem dodatnih podataka i informacija, kao i na osnovu posebnih, stručnih metoda procjene.

U svim statističkim institucijama u BiH se se poduzimaju značajne eksperimentalne aktivnosti u vezi sa unapređenjem procjena elemenata proizvodnje i BDP. Takve aktivnosti će u narednom periodu, nakon što njihove procjene budu potvrđene, rezultirati konkretnim pokazateljima, koji će se odraziti na cijelu vremensku seriju do sada objavljenih rezultata o BDP.

Nakon što statističke institucije provedu odgovarajuća istraživanja, dobiju rezultate i obave stručne procjene i analize imaju obavezu da, prema istoj evropskoj metodologiji, urade rekonstrukciju podataka za prethodne godine i dobivene rezultate uključe u ranije godišnje serije podataka po djelatnostima. Primjenjena metodologija, način obračuna, korišteni izvori podataka i izvršena podešavanja podataka biće prezentirani korisnicima uz izmjenjene podatke.

Bruto domaći proizvod za BiH i entitete, predstavljen u ovom Biltenu, urađen je po proizvodnom metodu, na bazi dodane vrijednosti, u tekućim cijenama. U obračun BDP je uključena vrijednost imputirane rente – indirektno mjerene usluge stanovanja u kućama i stanovima nastanjenim vlasnicima. Uključivanje imputirane rente u službene godišnje podatke GDP uticalo je na značajno povećanje GDP i dodane vrijednosti za BiH i entitete kao i na povećanje međunarodne uporedivosti statistike BiH. Obračun je baziran na podacima Ankete o potrošnji domaćinstava. U obračunu imputiranih izdataka na usluge stanovanja korišten je troškovni pristup.

Sistem nacionalnih računa, Račun proizvodnje i obračun Bruto domaćeg proizvoda

Sistem nacionalnih računa je integrisani skup makroekonomskih računa i bilansnih šema, zasnovanih na međunarodno dogovorenim pojmovima, definicijama, klasifikacijama i računovodstvenim pravilima.

Ovaj sistem obuhvata slijedeće račune: 1) Tekuće račune (račun proizvodnje i račun stvaranja, raspodjele i upotrebe dohotka), 2) Račune akumulacije (kapitalni račun, finansijski račun i račun ostalih promjena u aktivi i 3) Bilanse.

U statističkim institucijama u Bosni i Hercegovini primjena SNA/ESA metodologije nije daleko od početka, radi se Račun proizvodnje (prvi u nizu računa) i izvodi obračun Bruto domaćeg proizvoda na bazi dodane

vrijednosti u tekućim cijenama. Nedovoljan broj osnovnih podataka i neusklađenost statističkih pokazatelja proizvedenih u drugim statističkim oblastima sa međunarodnim preporukama su osnovni razlozi koji limitiraju unapređenje statistike nacionalnih računa i implementaciju SNA/ESA metodologije.

Računom proizvodnje prikazuju se rezultati proizvodnih aktivnosti po pojedinim djelatnostima i sektorima. Osnovne stavke u računu proizvodnje su: bruto vrijednost proizvodnje, međufazna potrošnja i bruto dodana vrijednost kao njihova razlika i rezultat proizvodnih aktivnosti. Bruto dodana vrijednost u sebi sadrži: sredstva zaposlenih, bruto poslovni višak ili mješoviti dohodak i ostale poreze na proizvodnju.

Bruto domaći proizvod je osnovni makroekonomski agregat računa proizvodnje i može se izračunati pomoću tri pristupa: 1) proizvodni pristup, 2) rashodni pristup i 3) dohodovni pristup.

Prema proizvodnom pristupu Bruto domaći proizvod je zbir bruto dodanih vrijednosti stvorenih u svim djelatnostima (obračunatih u baznim cijenama), koji se koriguje za neto poreze na proizvode i indirektno mjerene usluge finansijskog posredovanja (FISIM).

Prema rashodnom pristupu Bruto domaći proizvod je zbir: a) finalne potrošnje (potrošnja domaćinstava, neprofitnih institucija koje služe domaćinstvima i vladina potrošnja), b) bruto investicija (bruto investicije u stalna sredstva, promjene u stanju zaliha i neto nabavke dragocjenosti) i c) neto izvoza roba i usluga (izvoz roba i usluga manje uvoz roba i usluga).

Prema dohodovnom pristupu Bruto domaći proizvod je zbir potrošnje fiksnog kapitala, sredstava zaposlenih, neto poreza na proizvodnju i izvoz, poslovnog viška i mješovitog dohotka.

Definicije osnovnih elemenata Računa proizvodnje i Bruto domaćeg proizvoda

Bruto vrijednost proizvodnje se definiše kao tržišna vrijednost svih proizvedenih roba i usluga koje proizvedu rezidentni proizvođači tokom obračunskog razdoblja. Razlikuju se tri kategorije proizvodnje: a) tržišna proizvodnja, b) proizvodnja za vlastitu finalnu upotrebu i c) ostala netržišna proizvodnja.

Bruto vrijednost proizvodnje se obračunava po dva osnovna metoda, kao vrijednost proizvodnje ili kao suma troškova nastalih u toku proizvodnje. Proizvodna metoda se uglavnom primjenjuje za proizvođače roba i usluga koji su tržišno orjentisani. Bruto vrijednost proizvodnje, dobivena po ovoj metodi predstavlja tržišnu vrijednost proizvedenih roba i usluga. Metoda troškova se uglavnom primjenjuje za institucionalne jedinice u sektoru države i ostalim neprofitnim institucijama. Bruto vrijednost proizvodnje za ove jedinice izračunava se kao zbir međufazne potrošnje, bruto dodane vrijednosti i potrošnje fiksnog kapitala.

Međufazna potrošnja, po nabavnim cijenama, je vrijednost proizvoda i usluga koje se transformišu, koriste i troše u procesu proizvodnje. Međufazna potrošnja obuhvata: a) troškove sirovina i materijala, b) troškove energije i rezervnih dijelova, c) troškove usluga i d) ostale troškove poslovanja.

Međufazna potrošnja predstavlja vrijednost roba i usluga iskorištenih kao input tokom procesa proizvodnje, isključujući fiksnu imovinu čija se potrošnja registruje kao potrošnja fiksnog kapitala. Proizvodi korišteni za međufaznu potrošnju se evidentiraju i vrednuju u vrijeme kada ulaze u proces proizvodnje.

Dodana vrijednost, kao povećanje vrijednosti proizvodnje jednaka je razlici između bruto vrijednosti proizvodnje i međufazne potrošnje. Dodana vrijednost za institucionalne jedinice iskazuje se prema baznim (osnovnim) cijenama, tj. cijenama koje ne obuhvaćaju poreze na proizvode, a obuhvaćaju subvencije na proizvode.

Bruto domaći proizvod, po tržišnim cijenama, jednak je zbiru bruto dodanih vrijednosti po djelatnostima uz uključivanje u obračun, na nivou ukupne ekonomije, stavki koje nisu raspoređene po djelatnostima, a to su: a) usluge finansijskog posredovanja indirektno mjerene (FISIM) i b) porezi na proizvode i usluge minus subvencije na proizvode i usluge. Kada se od Bruto domaćeg proizvoda odbije potrošnja fiksnog kapitala dobije se Neto domaći proizvod.

Bruto nacionalni dohodak je jednak zbiru bruto domaćeg proizvoda i salda primarnih dohodaka (od rada i kapitala) iz inostranstva.

Bruto nacionalni raspoloživi dohodak je jednak zbiru bruto nacionalnog dohotka i salda tekućih transfera iz inostranstva.

Porezi na proizvode i usluge su porezi koji se plaćaju po proizvedenom ili proslijeđenom dobru i usluzi. Ovdje spadaju svi porezi na proizvode i uvozne obaveze, porez na promet roba i usluga, posebni porezi na naftne derivate, cigarete, alkohol, igre na sreću i sl.

Subvencije na proizvode i usluge su nepovratna plaćanja državnih institucija tržišnim proizvođačima namjenjena za proizvodni proces preduzeća ili za prodaju ili izvoz proizvoda.

FISIM (usluge finansijskog posredovanja indirektno mjerene) predstavlja vrijednost usluga finansijskog posredovanja koje se izračunavaju indirektno. FISIM se izračunava kao razlika između potraživanja po kamatama (aktivne kamate) i obaveza po kamatama (pasivne kamate) za institucionalne jedinice finansijskog posredovanja.

Potrošnja fiksnog kapitala predstavlja vrijednost iskorištenih stalnih sredstava, u toku obračunskog perioda, koja se u procesu proizvodnje prenese na nove proizvode i usluge. U sistemu nacionalnih računa svaka izravnavajuća stavka može se iskazati u bruto i neto izrazu. Iskazivanje u «bruto» izrazu znači da nije oduzeta potrošnja fiksnog kapitala, dok «neto» iskazivanje znači prikaz podatka nakon oduzimanja potrošnje fiksnog kapitala.

Sredstva zaposlenih obuhvaćaju sva primanja zaposlenih u novcu i naturi, koja su zaposleni primili kao naknadu za svoj rad i sve uplate na ime socijalnog osiguranja zaposlenih.

Bruto poslovni višak je rezidualna kategorija dodane vrijednosti po djelatnostima, koja se dobije kada se bruto dodana vrijednost umanji za sredstva zaposlenih i neto ostale poreze na proizvodnju (od ostalih poreza na proizvodnju oduzmu se subvencije na proizvodnju).

Mješoviti dohodak je alternativni izraz za poslovni višak neinkorporiranih preduzeća u vlasništvu domaćinstava, jer za njih nije moguće razdvojiti naknade po osnovu vlasništva od naknada po osnovu rada.

Gross domestic product based on the value added in current prices

General notes

In calculating the gross domestic product for BH and the entities the methodology of United Nations “System of National Accounts”– SNA93 and its European version “European System of national accounts”– ESA95 is used.

The calculation of gross domestic product, in accordance with the SNA/ESA methodology, is performed in BH since 1996. For the war years, 1992-1995, there do not exist accurate estimations of the gross domestic product. Up to 1991, BH, as well as all other republics of former Yugoslavia, had been done their calculations of national accounts according to the concept of material production.

According to the SNA/ESA methodology, all production activities regarding goods and services have to be included in the gross domestic product. This measurement concept is known as the broader concept for calculating production. Apart from the material production and services related to the production, all other activities, such as: banking and financial services; insurance services; education services; health and social insurance; public administration services (defence, public order, security, etc.); non-market services, personal services, as well as all other types of non-profit services, are included in the calculation.

In order to determine the gross domestic product for BH and the entities, all available statistical data of the businesses (enterprises, banks, insurance societies, institutions, authority bodies and other subjects), which are residents in the territory of BH, as well as data regarding agricultural and non-agricultural production (holdings and shops) done within the household, are used.

The calculation is based on the data of business enterprises registered and allocated according to the Classification of activities, which has been harmonized with the European classification NACE – Rev.1.1. This classification of activities has been used in statistical institutions in BH for a few years now. The business enterprises are at present, for the GDP calculation, grouped, as institutional units, according to the areas of activities, according to the headquarters and main activity, and not according to the units of homogenous activity, which should be aimed for in the future. Before the implementation of a new classification of activities, the estimations of national accounts had been done according to the Unique Classification of Activities (JKD), used in the statistical system of former Yugoslavia.

The gross domestic product in USD, total and per capita, are calculated for BiH.

That are based on: the calculated total gross domestic product in current prices, the average USD exchange rates of the Central Bank of BiH, and the estimated data of the total number of the BiH population in the middle of the year.

Special reminders for data users

The attention of data users is drawn to some facts that could be useful in understanding the content and the size of the aggregates presented in the Bulletin.

The calculation of the gross domestic product has been determined based on the existing data sources, as well as based on official statistical surveys, which had been done in the statistical institutions. The number of and the content of the surveys do not yet satisfy the needs of the national accounts statisticians in order to meet the demands of full implementation of the above-mentioned international methodologies.

The data presented in this Bulletin are of a provisional character and could be revised, as a result of the statisticians' objective of improving their quality, coverage and international comparability. There do exist some important questions and tasks, of the highest priority, which are already worked on experimentally by the statisticians. However, for more serious and complete results, it is necessary to carry out additional statistical researches or surveys.

Noting that Brcko District exists as a separate administrative unit since 2000, estimate of total value added by activities and aggregates for 2000 and next years are made on the basis of available data that are compiled and processed by the Brcko District Bureau of Statistics, now branch office of BHAS.

Data on value added for the Institutions of Bosnia and Herzegovina are collected and compiled separately by Agency for Statistics of Bosnia and Herzegovina. The calculated results of components of GDP are allocated among the entity according to the same principle that is applied for financing the activity of BH institutions from entities' budgets. Since Brcko District had not finance the activity of BiH institutions until 2003, so the data for Brcko had not been adjusted in this manner for earlier years. Brcko data for 2003, 2004 and 2005 include reciprocal amount. The number of population would be a more appropriate criterion for allocating the BiH Institutions data, but BHAS prepare only estimates of total population for BiH. Estimation of number of population that are prepared by entities statistical offices is based on different methodologies.

Because of the lack of more reliable data for the completion of estimations, the value of non-observed economic activities (grey economy, hidden economy, illegal activities, corruption etc.) has not been included into the calculation of the gross domestic product. According to the SNA/ESA methodology, output, intermediate production and value added for mentioned activities should be grouped and included in the calculation according to the branches in which they appeared.

Up to now, there have not been carried out special, additional surveys about non-observed economic activities in BiH, which would be useful for more reliable estimates on types, share and structure of the NOE. In the public domain, there exist very different unofficial assessments of the values of this phenomenon, but those cannot be a relevant basis for statistical estimations. The mentioned estimates have included some elements, which do not belong to the production boundary, as well as GDP calculation. Officially, the problem of statistical observations, measurement and coverage of non-observed economic activities. can be only solved according to the methodology, by using additional direct or indirect collected information and expert methods of estimation. Positive experimental works have been done in all the

statistical institutions of BiH in current year in order to improve the estimations for the above-mentioned items. That activities will result with certain improved data on GDP and their elements, and they will be affected time series of data for previous years, once they will be finalised, analysed and accepted. Once the statistical institutions will have done appropriate surveys and completed expert analysis and estimations, then the results will be included in the earlier processed results for each sector and year. Used methodology, method of calculation, data sources and adjustments done will be presented to the users of data.

The gross domestic product for BiH and the entities presented in this bulletin are calculated according to the production method, based on value added, in current prices. Imputed rentals data for owner occupied dwellings units are included in calculation of GDP. Inclusion of dwelling services of owner occupied dwellings units in the official annual calculation of GDP resulted in a significant increase in GDP and value added for BiH and its entities and increase in the international comparability of BiH statistics. The calculation is based on data Household budget survey/2004. The user cost method was applied to calculation imputed expenditure on dwelling services.

The national accounts system, Production account and the calculation of the Gross domestic product

The national accounts system is an integrated set of macroeconomic accounts and balance sheets, based on the internationally agreed concepts, definitions, classifications and accounting rules.

This system includes the following accounts: 1) Current accounts (the production account and the generation, allocation and use of income accounts), 2) Accumulation accounts (capital account, financial account and the other changes in the assets account) and 3) Balance sheets.

In the statistical institutions of BiH, the implementation of SNA/ESA methodology is at the beginning, so the production account (first in the sequence of accounts) is done and the gross domestic product is compiled based on value added in current prices. Insufficient data is the basic problem that limits further improvements in the statistics of national accounts and the implementation of this methodology.

The results of the production activities according to the particular activities and sectors are shown in the production account. The basic items in the production account are: the gross output, intermediate consumption and gross value added - as their derivation and result of the production activities. The gross value added consists of: compensation of employees, gross operating surplus or mixed income and other taxes on production.

Gross domestic product is the basic macroeconomic aggregate of the production account and can be calculated according to three approaches: 1) production approach, 2) expenditure approach, and 3) income approach.

According to the production approach, gross domestic product is the sum of gross value added generated in all activities, calculated according to basic prices and corrected for net taxes on products and for FISIM.

According to the expenditure approach, gross domestic product is the sum of: Final consumption (households, NPISH and general government consumption), Gross capital formation (gross fixed capital formation, changes in inventories and net acquisition of valuables) and the external balance of goods and services (exports of the goods and services less imports of goods and services).

According to the income approach, gross domestic product is the sum of the consumption of fixed capital, compensation of employees, net taxes on products and operating surplus or mixed income.

Definitions of basic elements of Production account and Gross domestic product

The gross output is defined as the market value of all produced goods and services that are generated by resident producers during an accounting period. There are three categories of production: a) market production, b) production for own final use and c) other non-market production. The gross output value is calculated according to two basic methods: as value of production or by the sum of the costs occurred during the process of production. The production method is mainly used for those producers of goods and services who are profit-oriented. The gross value of production, calculated according to this method, presents the

market value of the produced goods and services. The costs method is mainly used for institutional units of the public sector and other non-profit institutions. The gross value of production for these units is calculated as the sum of intermediate consumption and gross value added.

Intermediate consumption, according to purchaser's prices, is the value of products and services that are transformed, used and spent in the production process. Intermediate consumption includes: a) costs of raw material and equipment, b) energy costs and spare parts, c) costs of services, d) other business costs. Intermediate consumption presents the value of goods and services used as input during the process of production, with the exception of fixed capital, which use is registered as the fixed capital consumption. The products used for intermediate production are registered and valued at the time they enter the production process.

Value added, as the increase in the value of production is equal to the difference between gross output and intermediate consumption. Value added for institutional units is expressed according to basic prices that are prices that do not include taxes on products, but do include subsidies on products.

Gross domestic product, according to market prices, is equal to the sum of total value added according to activities, including, on the level of the total economy, items that have not been allocated according to the activities. These are indirectly measured services of financial intermediation (FISIM) and taxes on products and services minus the subsidies on products and services. When the consumption of fixed capital is subtracted from the gross domestic product, the result is net domestic product.

Gross national income equals the sum of gross domestic product and balance of primary incomes (from labour and capital) with the rest of the world.

Gross national disposable income equals the sum of gross national income and the balance of current transfers with the rest of the world.

Taxes on products and services are taxes paid according to the produced or delivered goods and service. All taxes on products and import duties, turnover taxes, special taxes on oil derivatives, cigarettes, alcohol, lottery games, etc., fall under this category.

Subsidies on products and services are non-returnable payments of government institutions to market producers, provided for the production process of enterprises or for the sale or import of products.

FISIM (financial intermediation services indirectly measured) presents the value of services of financial intermediation, which are indirectly measured. FISIM is calculated as the difference between the claims according to interest (active interest) and obligations according to interest (passive interest) for the institutional units for financial intermediation.

Consumption of fixed capital is the value of used fixed capital, during an accounting period, which is used, during the process of production of new products and services. In the national accounts system, every aggregate is expressed in gross and net form. Expressing it in "gross" form means that the consumption of fixed capital had not been subtracted, while "net" form means that the data is shown after the consumption of fixed capital had been subtracted.

Compensation of employees includes all remuneration to employees, both in cash or in kind, that the employees receive in return for their work done, as well as all payments to the compulsory social security schemes of employees.

Gross operating surplus is a residual category of gross value added by the activities, that remain after reducing gross value added by compensation of employees and net other taxes on production (subsidies on production have been subtracted from other taxes).

Mixed income is an alternative term for the operating surplus of unincorporated enterprises owned by households, since it is impossible to separate their remuneration for work carried out from their profits as entrepreneur.

BRUTO DOMAĆI PROIZVOD ZA BOSNU I HERCEGOVINU - Tabele
GROSS DOMESTIC PRODUCT FOR BOSNIA AND HERZEGOVINA - Tables

2000 - 2005

1.0 Osnovni agregati nacionalnih računa za Bosnu i Hercegovinu, tekuće cijene
Main aggregates of national accounts for Bosnia and Herzegovina, current prices

	2000	2001	2002	2003	2004	2005
Bruto domaći proizvod, mil. KM <i>Gross domestic product, mln. KM</i>	10.713	11.599	12.829	13.443	14.678	15.791
Plus: Neto primarni dohoci iz inostranstva <i>Plus: Net primary income from the rest of the world ¹⁾</i>	1.253	1.163	1.055	925	647	634
Jednako: Bruto nacionalni dohodak, mil. KM <i>Equals: Gross national income, mln. KM</i>	11.966	12.762	13.884	14.368	15.325	16.425
Plus: Neto tekući transferi iz inostranstva <i>Plus: Net current transfers from the rest of the world ¹⁾</i>	3.379	3.180	2.933	2.860	2.912	2.906
Jednako: Bruto nacionalni raspoloživi dohodak, mil.KM <i>Equals: Gross national disposable income, mln. KM</i>	15.345	15.942	16.817	17.228	18.237	19.331
<hr/>						
Bruto domaći proizvod, mil. USD <i>Gross domestic product, mln. USD</i>	5.056	5.307	6.177	7.755	9.316	10.040
Bruto nacionalni dohodak, mil.USD <i>Gross national income, mln. USD</i>	5.647	5.839	6.685	8.288	9.727	10.443
Bruto nacionalni raspoloživi dohodak, mil. USD <i>Gross national disposable income, mln. USD</i>	7.242	7.294	8.098	9.938	11.575	12.291
<hr/>						
Stanovništvo, procjena sredinom godine, hilj <i>Population, mid year estimate, ' 000 ²⁾</i>	3.781	3.798	3.828	3.832	3.843	3.844
Bruto domaći proizvod po stanovniku, KM <i>Gross domestic product per capita, KM</i>	2.833	3.054	3.351	3.508	3.819	4.108
Bruto domaći proizvod po stanovniku, USD <i>Gross domestic product per capita, USD</i>	1.337	1.397	1.614	2.024	2.424	2.612
<hr/>						
Prosječni godišnji kurs KM / USD <i>Annual average exchange rate KM / USD ³⁾</i>	2,1189	2,1856	2,0768	1,7335	1,5755	1,5728

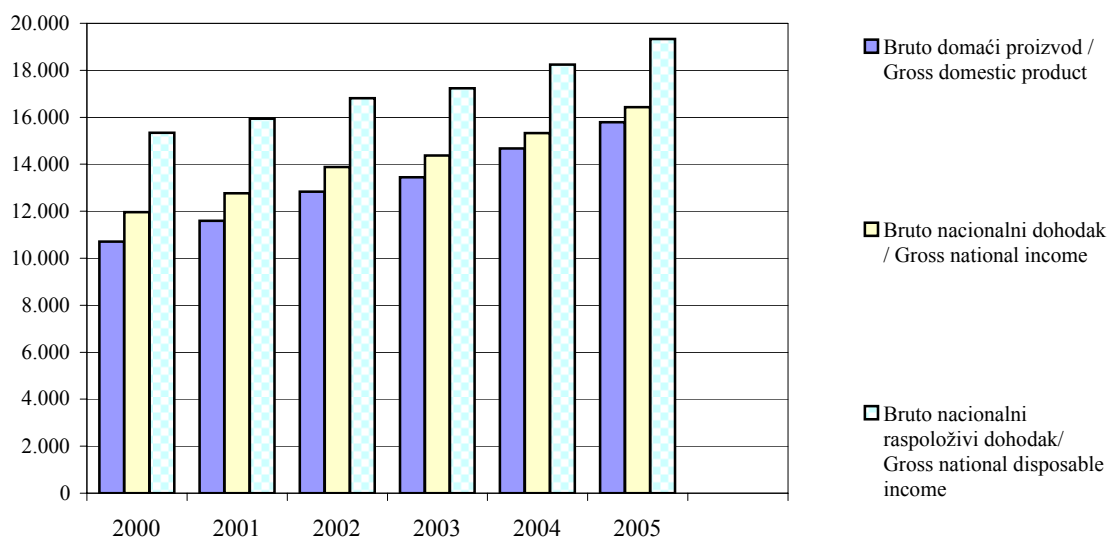
¹⁾ Izvor: Centralna banka Bosne i Hercegovine
Source: Central Bank of Bosnia and Herzegovina

²⁾ Izvor: Bilteni Agencije za statistiku Bosne i Hercegovine
Source: Bulletins of Agency for statistics of Bosnia and Herzegovina

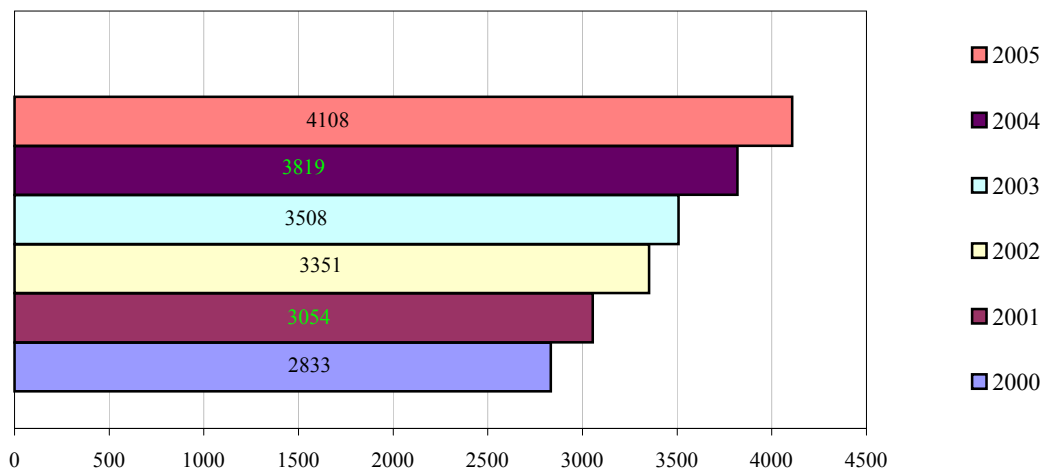
³⁾ Izvor: Bilteni Centralne banke Bosne i Hercegovine
Source: Bulletins of Central Bank of Bosnia and Herzegovina

Grafikoni / Chartes

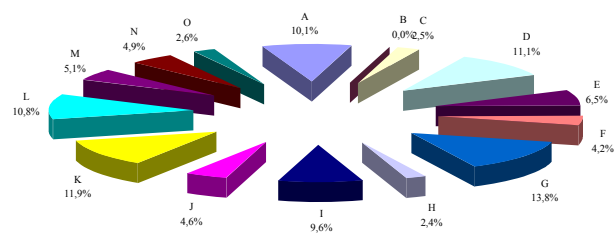
1.0.1. Bruto domaći proizvod, Bruto nacionalni dohodak i Bruto nacionalni raspoloživi dohodak
Gross domestic product, Gross national income and Gross national disposable income



1.0.2 BDP po stanovniku za BiH - KM
GDP per capita for BiH - KM



1.0.3. Struktura dodane vrijednosti u baznim cijenama po djelatnostima, 2005
Structure of value added at basic prices by activities, 2005



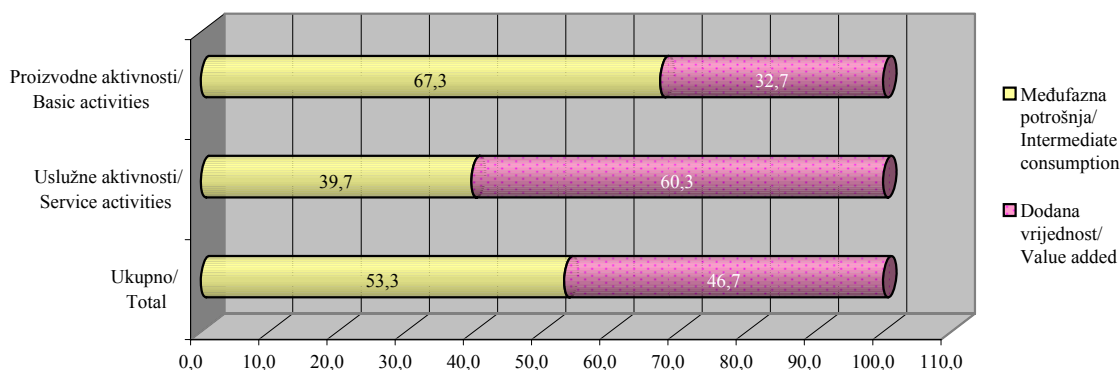
1.1 BiH - Račun proizvodnje - Bruto domaći proizvod na bazi dodane vrijednosti, 2005
BiH - Production account - Gross domestic product by value added, 2005

tekuće cijene / current prices				000 KM
Djelatnosti	Bruto proizvodnja Output	Međufazna potrošnja Intermediate consumption	Bruto dodana vrijednost Gross value added	Activities
A Poljoprivreda, lov i šumarstvo	2.887.192	1.553.383	1.333.810	Agriculture, hunting and forestry
B Ribarstvo	14.935	12.691	2.243	Fishing
C Rudarstvo i iskopavanja	715.322	387.801	327.521	Mining and quarrying
D Prerađivačka industrija	6.444.130	4.976.356	1.467.775	Manufacturing industry
E Snabdijevanje električnom energijom, plinom i vodom	1.864.794	1.003.891	860.904	Electricity, gas and water supply
F Građevinarstvo	1.993.236	1.440.729	552.506	Construction
Ukupno proizvodne aktivnosti	13.919.609	9.374.851	4.544.759	Total basic activities
G Trgovina na veliko i malo; popravak motornih vozila, motocikla i predmeta za ličnu upotrebu i domaćinstvo	3.569.333	1.743.708	1.825.625	Wholesale and retail trade; repair of motor vehicles, motorcycles and personal and household goods
H Hoteli i restorani	617.631	306.081	311.550	Hotels and restaurants
I Transport, skladištenje i komunikacije	2.348.421	1.087.134	1.261.287	Transport, storage and communications
J Finansijsko posredovanje	905.537	298.598	606.940	Financial intermediation
K Poslovanje nekretninama, iznajmljivanje i poslovne usluge	2.449.452	881.185	1.568.266	Real estate, renting and business activities
L Javna uprava i odbrana; obavezno socijalno osiguranje	1.944.865	512.602	1.432.264	Public administration and defence; compulsory social security
M Obrazovanje	832.608	163.534	669.075	Education
N Zdravstvena i socijalna zaštita	958.794	309.548	649.244	Health and social work
O Ostale društvene, socijalne i lične uslužne djelatnosti	737.123	398.660	338.463	Other community, social and personal service activities
Ukupno uslužne aktivnosti	14.363.764	5.701.050	8.662.714	Total service activities
Ukupno sve djelatnosti	28.283.373	15.075.901	13.207.473	Total of branches
Indirektno mjerene bankarske usluge		418.795	-418.795	FISIM
UKUPNO, bazne cijene	28.283.373	15.494.696	12.788.678	TOTAL, basic prices
Porezi na proizvode minus subvencije na proizvode	3.002.017		3.002.017	Taxes on products less subsidies on products
BRUTO PROIZVODNJA, tržišne cijene	31.285.390			TOTAL OUTPUT, market prices
BRUTO DOMAĆI PROIZVOD, tržišne cijene			15.790.695	GROSS DOMESTIC PRODUCT, market prices

1.2 **BiH - Račun proizvodnje - % međufazne potrošnje i dodane vrijednosti u bruto proizvodnji, 2005**
BiH - Production account - % intermediate consumption and value added in output, 2005

Djelatnosti	Bruto proizvodnja <i>Output</i>	Međufazna potrošnja <i>Intermediate consumption</i>	Bruto dodana vrijednost <i>Gross value added</i>	Activities
A Poljoprivreda, lov i šumarstvo	100,00	53,80	46,20	<i>Agriculture, hunting and forestry</i>
B Ribarstvo	100,00	84,97	15,02	<i>Fishing</i>
C Rudarstvo i iskopavanja	100,00	54,21	45,79	<i>Mining and quarrying</i>
D Prerađivačka industrija	100,00	77,22	22,78	<i>Manufacturing industry</i>
E Snabdijevanje električnom energijom, plinom i vodom	100,00	53,83	46,17	<i>Electricity, gas and water supply</i>
F Građevinarstvo	100,00	72,28	27,72	<i>Construction</i>
Ukupno proizvodne aktivnosti	100,00	67,35	32,65	Total basic activities
G Trgovina na veliko i malo; popravak motornih vozila, motocikla i predmeta za ličnu upotrebu i domaćinstvo	100,00	48,85	51,15	<i>Wholesale and retail trade; repair of motor vehicles, motorcycles and personal and household goods</i>
H Hoteli i restorani	100,00	49,56	50,44	<i>Hotels and restaurants</i>
I Transport, skladištenje i komunikacije	100,00	46,29	53,71	<i>Transport, storage and communications</i>
J Finansijsko posredovanje	100,00	32,97	67,03	<i>Financial intermediation</i>
K Poslovanje nekretninama, iznajmljivanje i poslovne usluge	100,00	35,97	64,03	<i>Real estate, renting and business activities</i>
L Javna uprava i odbrana; obavezno socijalno osiguranje	100,00	26,36	73,64	<i>Public administration and defence; compulsory social security</i>
M Obrazovanje	100,00	19,64	80,36	<i>Education</i>
N Zdravstvena i socijalna zaštita	100,00	32,29	67,71	<i>Health and social work</i>
O Ostale društvene, socijalne i lične uslužne djelatnosti	100,00	54,08	45,92	<i>Other community, social and personal service activities</i>
Ukupno uslužne aktivnosti	100,00	39,69	60,31	Total service activities
Ukupno sve djelatnosti	100,00	53,30	46,70	TOTAL of branches

% međufazne potrošnje i dodane vrijednosti u vrijednosti proizvodnje
% intermediate consumption and value added in output



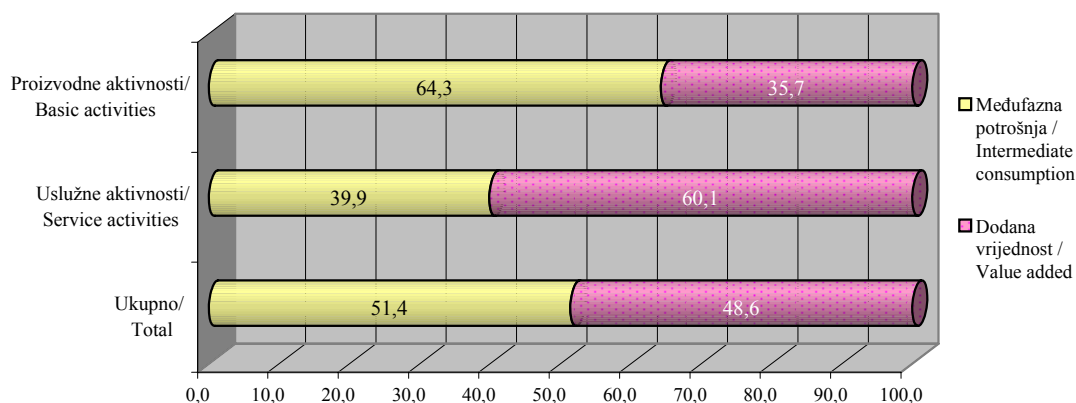
1.3 **BiH - Račun proizvodnje - Bruto domaći proizvod na bazi dodane vrijednosti, 2004**
BiH - Production account - Gross domestic product by value added, 2004

tekuće cijene / current prices			000 KM	
Djelatnosti	Bruto proizvodnja <i>Output</i>	Međufazna potrošnja <i>Intermediate consumption</i>	Bruto dodana vrijednost <i>Gross value added</i>	Activities
A Poljoprivreda, lov i šumarstvo	2.728.621	1.456.352	1.272.269	<i>Agriculture, hunting and forestry</i>
B Ribarstvo	16.201	13.714	2.487	<i>Fishing</i>
C Rudarstvo i iskopavanja	541.765	263.146	278.619	<i>Mining and quarrying</i>
D Prerađivačka industrija	5.157.866	3.793.445	1.364.421	<i>Manufacturing industry</i>
E Snabdijevanje električnom energijom, plinom i vodom	1.744.374	931.334	813.040	<i>Electricity, gas and water supply</i>
F Građevinarstvo	1.716.593	1.193.938	522.656	<i>Construction</i>
Ukupno proizvodne aktivnosti	11.905.420	7.651.929	4.253.491	Total basic activities
G Trgovina na veliko i malo; popravak motornih vozila, motocikla i predmeta za ličnu upotrebu i domaćinstvo	3.359.141	1.751.667	1.607.473	<i>Wholesale and retail trade; repair of motor vehicles, motorcycles and personal and household goods</i>
H Hoteli i restorani	603.055	299.628	303.427	<i>Hotels and restaurants</i>
I Transport, skladištenje i komunikacije	2.120.413	908.688	1.211.725	<i>Transport, storage and communications</i>
J Finansijsko posredovanje	744.733	247.115	497.619	<i>Financial intermediation</i>
K Poslovanje nekretninama, iznajmljivanje i poslovne usluge	2.211.905	799.217	1.412.684	<i>Real estate, renting and business activities</i>
L Javna uprava i odbrana; obavezno socijalno osiguranje	1.890.472	482.782	1.407.689	<i>Public administration and defence; compulsory social security</i>
M Obrazovanje	778.537	146.977	631.560	<i>Education</i>
N Zdravstvena i socijalna zaštita	908.432	290.187	618.245	<i>Health and social work</i>
O Ostale društvene, socijalne i lične uslužne djelatnosti	667.872	371.863	296.009	<i>Other community, social and personal service activities</i>
Ukupno uslužne aktivnosti	13.284.560	5.298.124	7.986.436	Total service activities
Ukupno sve djelatnosti	25.189.980	12.950.053	12.239.927	Total of branches
Indirektno mjerene bankarske usluge		329.429	-329.429	<i>FISIM</i>
UKUPNO, bazne cijene	25.189.980	13.279.482	11.910.498	TOTAL, basic prices
Porezi na proizvode minus subvencije na proizvode	2.767.594		2.767.594	<i>Taxes on products less subsidies on products</i>
BRUTO PROIZVODNJA, tržišne cijene	27.957.574			TOTAL OUTPUT, market prices
BRUTO DOMAĆI PROIZVOD, tržišne cijene			14.678.092	GROSS DOMESTIC PRODUCT, market prices

1.4 **BiH - Račun proizvodnje - % međufazne potrošnje i dodane vrijednosti u bruto proizvodnji, 2004**
BiH - Production account - % intermediate consumption and value added in output, 2004

Djelatnosti	Bruto proizvodnja <i>Output</i>	Međufazna potrošnja <i>Intermediate consumption</i>	Bruto dodana vrijednost <i>Gross value added</i>	Activities
A Poljoprivreda, lov i šumarstvo	100,00	53,37	46,63	<i>Agriculture, hunting and forestry</i>
B Ribarstvo	100,00	84,65	15,35	<i>Fishing</i>
C Rudarstvo i iskopavanja	100,00	48,57	51,43	<i>Mining and quarrying</i>
D Prerađivačka industrija	100,00	73,55	26,45	<i>Manufacturing industry</i>
E Snabdijevanje električnom energijom, plinom i vodom	100,00	53,39	46,61	<i>Electricity, gas and water supply</i>
F Građevinarstvo	100,00	69,55	30,45	<i>Construction</i>
Ukupno proizvodne aktivnosti	100,00	64,27	35,73	Total basic activities
G Trgovina na veliko i malo; popravak motornih vozila, motocikla i predmeta za ličnu upotrebu i domaćinstvo	100,00	52,15	47,85	<i>Wholesale and retail trade; repair of motor vehicles, motorcycles and personal and household goods</i>
H Hoteli i restorani	100,00	49,69	50,31	<i>Hotels and restaurants</i>
I Transport, skladištenje i komunikacije	100,00	42,85	57,15	<i>Transport, storage and communications</i>
J Finansijsko posredovanje	100,00	33,18	66,82	<i>Financial intermediation</i>
K Poslovanje nekretninama, iznajmljivanje i poslovne usluge	100,00	36,13	63,87	<i>Real estate, renting and business activities</i>
L Javna uprava i odbrana; obavezno socijalno osiguranje	100,00	25,54	74,46	<i>Public administration and defence; compulsory social security</i>
M Obrazovanje	100,00	18,88	81,12	<i>Education</i>
N Zdravstvena i socijalna zaštita	100,00	31,94	68,06	<i>Health and social work</i>
O Ostale društvene, socijalne i lične uslužne djelatnosti	100,00	55,68	44,32	<i>Other community, social and personal service activities</i>
Ukupno uslužne aktivnosti	100,00	39,88	60,12	Total service activities
Ukupno sve djelatnosti	100,00	51,41	48,59	TOTAL of branches

% međufazne potrošnje i dodane vrijednosti u vrijednosti proizvodnje
 % intermediate consumption and value added in output



1.5 Bruto dodana vrijednost i bruto domaći proizvod, za BiH, entitete i BDs, 2005
Gross value added and Gross domestic product, for BiH, entities and BDs, 2005

tekuće cijene / current prices					000 KM
Djelatnosti	Bosna i Hercegovina	Federacija BiH	Republika Srpska	Brčko Distrikt	Activities
A Poljoprivreda, lov i šumarstvo	1.333.810	601.335	696.789	35.686	<i>Agriculture, hunting and forestry</i>
B Ribarstvo	2.243	116	2.127	...	<i>Fishing</i>
C Rudarstvo i iskopavanja	327.521	223.680	103.841	...	<i>Mining and quarrying</i>
D Prerađivačka industrija	1.467.775	1.117.335	326.213	24.227	<i>Manufacturing industry</i>
E Snabdijevanje električnom energijom, plinom i vodom	860.904	533.944	324.907	2.053	<i>Electricity, gas and water supply</i>
F Građevinarstvo	552.506	336.832	185.212	30.462	<i>Construction</i>
Ukupno proizvodne aktivnosti	4.544.759	2.813.242	1.639.089	92.428	Total basic activities
G Trgovina na veliko i malo; popravak motornih vozila, motocikla i predmeta za ličnu upotrebu i domaćinstvo	1.825.625	1.123.592	636.307	65.726	<i>Wholesale and retail trade; repair of motor vehicles, motorcycles and personal and household goods</i>
H Hoteli i restorani	311.550	149.354	157.687	4.509	<i>Hotels and restaurants</i>
I Transport, skladištenje i komunikacije	1.261.287	844.718	405.955	10.614	<i>Transport, storage and communications</i>
J Finansijsko posredovanje	606.940	445.509	160.534	897	<i>Financial intermediation</i>
K Poslovanje nekretninama, iznajmljivanje i poslovne usluge	1.568.266	1.025.634	478.527	64.105	<i>Real estate, renting and business activities</i>
L Javna uprava i odbrana; obavezno socijalno osiguranje	1.432.264	954.553	443.879	33.832	<i>Public administration and defence; compulsory social security</i>
M Obrazovanje	669.075	482.435	169.731	16.909	<i>Education</i>
N Zdravstvena i socijalna zaštita	649.244	466.743	170.387	12.114	<i>Health and social work</i>
O Ostale društvene, socijalne i lične uslužne djelatnosti	338.463	205.669	130.354	2.440	<i>Other community, social and personal service activities</i>
Ukupno uslužne aktivnosti	8.662.714	5.698.207	2.753.361	211.146	Total service activities
Ukupno sve djelatnosti	13.207.473	8.511.449	4.392.450	303.574	Total of branches
Indirektno mjerene bankarske usluge	-418.795	-327.611	-91.184	-	<i>FISIM</i>
Ukupno bruto dodana vrijednost, bazne cijene	12.788.678	8.183.838	4.301.266	303.574	Total gross value added, basic prices
Porezi na proizvode minus subvencije na proizvode	3.002.017	1.937.194	949.896	114.927	<i>Taxes on products less subsidies on products</i>
BRUTO DOMAĆI PROIZVOD, tržišne cijene	15.790.695	10.121.032	5.251.162	418.501	GROSS DOMESTIC PRODUCT, market prices

1.6 Dodana vrijednost po djelatnostima i Bruto domaći proizvod za 2005, Struktura (%)
Value added by branches and Gross domestic product for 2005, Structure (%)

Djelatnosti	Bosna i Hercegovina	Federacija BiH	Republika Srpska	Brčko Distrikt	Activities
A Poljoprivreda, lov i šumarstvo	10,10	7,07	15,86	11,76	<i>Agriculture, hunting and forestry</i>
B Ribarstvo	0,02	0,00	0,05	...	<i>Fishing</i>
C Rudarstvo i iskopavanja	2,48	2,63	2,36	...	<i>Mining and quarrying</i>
D Prerađivačka industrija	11,11	13,13	7,43	7,98	<i>Manufacturing industry</i>
E Snabdijevanje električnom energijom, plinom i vodom	6,52	6,27	7,40	0,68	<i>Electricity, gas and water supply</i>
F Građevinarstvo	4,18	3,96	4,22	10,03	<i>Construction</i>
Ukupno proizvodne aktivnosti	34,41	33,05	37,32	30,45	Total basic activities
G Trgovina na veliko i malo; popravak motornih vozila, motocikla i predmeta za ličnu upotrebu i domaćinstvo	13,82	13,20	14,49	21,65	<i>Wholesale and retail trade; repair of motor vehicles, motorcycles and personal and household goods</i>
H Hoteli i restorani	2,36	1,75	3,59	1,49	<i>Hotels and restaurants</i>
I Transport, skladištenje i komunikacije	9,55	9,92	9,24	3,50	<i>Transport, storage and communications</i>
J Finansijsko posredovanje	4,60	5,23	3,65	0,30	<i>Financial intermediation</i>
K Poslovanje nekretninama, iznajmljivanje i poslovne usluge	11,87	12,05	10,89	21,12	<i>Real estate, renting and business activities</i>
L Javna uprava i odbrana; obavezno socijalno osiguranje	10,84	11,21	10,11	11,14	<i>Public administration and defence; compulsory social security</i>
M Obrazovanje	5,07	5,67	3,86	5,57	<i>Education</i>
N Zdravstvena i socijalna zaštita	4,92	5,48	3,88	3,99	<i>Health and social work</i>
O Ostale društvene, socijalne i lične uslužne djelatnosti	2,56	2,42	2,97	0,80	<i>Other community, social and personal service activities</i>
Ukupno uslužne aktivnosti	65,59	66,95	62,68	69,55	Total service activities
Ukupno sve djelatnosti	100,00	100,00	100,00	100,00	Total of branches
Indirektno mjerene bankarske usluge	-3,17	-3,85	-2,08	-	<i>FISIM</i>
Ukupno bruto dodana vrijednost, bazne cijene	96,83	96,15	97,92	100,00	Total gross value added, basic prices
Porezi na proizvode minus subvencije na proizvode	22,73	22,76	21,63	37,86	<i>Taxes on products less subsidies on products</i>
BRUTO DOMAĆI PROIZVOD, tržišne cijene	119,56	118,91	119,55	137,86	GROSS DOMESTIC PRODUCT, market prices

1.7 Bruto dodana vrijednost i bruto domaći proizvod, za BiH, entitete i BDs, 2004
Gross value added and Gross domestic product, for BiH, entities and BDs, 2004

tekuće cijene / current prices					000 KM
Djelatnosti	Bosna i Hercegovina	Federacija BiH	Republika Srpska	Brčko Distrikt	Activities
A Poljoprivreda, lov i šumarstvo	1.272.269	608.087	636.609	27.573	Agriculture, hunting and forestry
B Ribarstvo	2.487	894	1.593	...	Fishing
C Rudarstvo i iskopavanja	278.619	207.298	71.321	...	Mining and quarrying
D Prerađivačka industrija	1.364.421	1.056.504	286.575	21.342	Manufacturing industry
E Snabdijevanje električnom energijom, plinom i vodom	813.040	516.032	294.820	2.188	Electricity, gas and water supply
F Građevinarstvo	522.656	312.428	180.578	29.650	Construction
Ukupno proizvodne aktivnosti	4.253.491	2.701.243	1.471.496	80.753	Total basic activities
G Trgovina na veliko i malo; popravak motornih vozila, motocikla i predmeta za ličnu upotrebu i domaćinstvo	1.607.473	961.734	574.071	71.668	Wholesale and retail trade; repair of motor vehicles, motorcycles and personal and household goods
H Hoteli i restorani	303.427	144.005	154.948	4.474	Hotels and restaurants
I Transport, skladištenje i komunikacije	1.211.725	846.985	356.204	8.536	Transport, storage and communications
J Finansijsko posredovanje	497.619	350.864	146.232	523	Financial intermediation
K Poslovanje nekretninama, iznajmljivanje i poslovne usluge	1.412.684	954.588	422.529	35.567	Real estate, renting and business activities
L Javna uprava i odbrana; obavezno socijalno osiguranje	1.407.689	955.154	416.491	36.044	Public administration and defence; compulsory social security
M Obrazovanje	631.560	456.162	158.146	17.252	Education
N Zdravstvena i socijalna zaštita	618.245	446.337	161.052	10.856	Health and social work
O Ostale društvene, socijalne i lične uslužne djelatnosti	296.009	184.276	107.789	3.944	Other community, social and personal service activities
Ukupno uslužne aktivnosti	7.986.436	5.300.105	2.497.462	188.864	Total service activities
Ukupno sve djelatnosti	12.239.927	8.001.348	3.968.958	269.617	Total of branches
Indirektno mjerene bankarske usluge	-329.429	-260.149	-69.280	-	FISIM
Ukupno bruto dodana vrijednost, bazne cijene	11.910.498	7.741.199	3.899.678	269.617	Total gross value added, basic prices
Porezi na proizvode minus subvencije na proizvode	2.767.594	1.871.511	767.559	128.524	Taxes on products less subsidies on products
BRUTO DOMAĆI PROIZVOD, tržišne cijene	14.678.092	9.612.710	4.667.237	398.141	GROSS DOMESTIC PRODUCT, market prices

1.8 Dodana vrijednost po djelatnostima i Bruto domaći proizvod za 2004, Struktura (%)
Value added by branches and Gross domestic product for 2004, Structure (%)

Djelatnosti	Bosna i Hercegovina	Federacija BiH	Republika Srpska	Brčko Distrikt	Activities
A Poljoprivreda, lov i šumarstvo	10,39	7,60	16,04	10,23	<i>Agriculture, hunting and forestry</i>
B Ribarstvo	0,02	0,01	0,04	...	<i>Fishing</i>
C Rudarstvo i iskopavanja	2,28	2,59	1,80	...	<i>Mining and quarrying</i>
D Prerađivačka industrija	11,15	13,20	7,22	7,92	<i>Manufacturing industry</i>
E Snabdijevanje električnom energijom, plinom i vodom	6,64	6,45	7,43	0,81	<i>Electricity, gas and water supply</i>
F Građevinarstvo	4,27	3,90	4,55	11,00	<i>Construction</i>
Ukupno proizvodne aktivnosti	34,75	33,76	37,08	29,95	Total basic activities
G Trgovina na veliko i malo; popravak motornih vozila, motocikla i predmeta za ličnu upotrebu i domaćinstvo	13,13	12,02	14,46	26,58	<i>Wholesale and retail trade; repair of motor vehicles, motorcycles and personal and household goods</i>
H Hoteli i restorani	2,48	1,80	3,90	1,66	<i>Hotels and restaurants</i>
I Transport, skladištenje i komunikacije	9,90	10,59	8,97	3,17	<i>Transport, storage and communications</i>
J Finansijsko posredovanje	4,07	4,39	3,68	0,19	<i>Financial intermediation</i>
K Poslovanje nekretninama, iznajmljivanje i poslovne usluge	11,54	11,93	10,65	13,19	<i>Real estate, renting and business activities</i>
L Javna uprava i odbrana; obavezno socijalno osiguranje	11,50	11,94	10,49	13,37	<i>Public administration and defence; compulsory social security</i>
M Obrazovanje	5,16	5,70	3,98	6,40	<i>Education</i>
N Zdravstvena i socijalna zaštita	5,05	5,58	4,06	4,03	<i>Health and social work</i>
O Ostale društvene, socijalne i lične uslužne djelatnosti	2,42	2,30	2,72	1,46	<i>Other community, social and personal service activities</i>
Ukupno uslužne aktivnosti	65,25	66,24	62,92	70,05	Total service activities
Ukupno sve djelatnosti	100,00	100,00	100,00	100,00	Total of branches
Indirektno mjerene bankarske usluge	-2,69	-3,25	-1,75	-	<i>FISIM</i>
Ukupno bruto dodana vrijednost, bazne cijene	97,31	96,75	98,25	100,00	Total gross value added, basic prices
Porezi na proizvode minus subvencije na proizvode	22,61	23,39	19,34	47,67	<i>Taxes on products less subsidies on products</i>
BRUTO DOMAĆI PROIZVOD, tržišne cijene	119,92	120,14	117,59	147,67	GROSS DOMESTIC PRODUCT, market prices

1.9 Indeksi bruto dodane vrijednosti i bruto domaćeg proizvoda za 2005
Indices of Gross value added and Gross domestic product for 2005

Prethodna godina / Previous year = 100

Djelatnosti	Bosna i Hercegovina	Federacija BiH	Republika Srpska	Brčko Distrikt	Activities
A Poljoprivreda, lov i šumarstvo	104,84	98,89	109,45	129,42	<i>Agriculture, hunting and forestry</i>
B Ribarstvo	90,19	12,98	133,52	...	<i>Fishing</i>
C Rudarstvo i iskopavanja	117,55	107,90	145,60	...	<i>Mining and quarrying</i>
D Prerađivačka industrija	107,57	105,76	113,83	113,52	<i>Manufacturing industry</i>
E Snabdijevanje električnom energijom, plinom i vodom	105,89	103,47	110,21	93,83	<i>Electricity, gas and water supply</i>
F Građevinarstvo	105,71	107,81	102,57	102,74	<i>Construction</i>
Ukupno proizvodne aktivnosti	106,85	104,15	111,39	114,46	Total basic activities
G Trgovina na veliko i malo; popravak motornih vozila, motocikla i predmeta za ličnu upotrebu i domaćinstvo	113,57	116,83	110,84	91,71	<i>Wholesale and retail trade; repair of motor vehicles, motorcycles and personal and household goods</i>
H Hoteli i restorani	102,68	103,71	101,77	100,78	<i>Hotels and restaurants</i>
I Transport, skladištenje i komunikacije	104,09	99,73	113,97	124,34	<i>Transport, storage and communications</i>
J Finansijsko posredovanje	121,97	126,97	109,78	171,51	<i>Financial intermediation</i>
K Poslovanje nekretninama, iznajmljivanje i poslovne usluge	111,01	107,44	113,25	180,24	<i>Real estate, renting and business activities</i>
L Javna uprava i odbrana; obavezno socijalno osiguranje	101,75	99,94	106,58	93,86	<i>Public administration and defence; compulsory social security</i>
M Obrazovanje	105,94	105,76	107,33	98,01	<i>Education</i>
N Zdravstvena i socijalna zaštita	105,01	104,57	105,80	111,59	<i>Health and social work</i>
O Ostale društvene, socijalne i lične uslužne djelatnosti	114,34	111,61	120,93	61,87	<i>Other community, social and personal service activities</i>
Ukupno uslužne aktivnosti	108,47	107,51	110,25	111,80	Total service activities
Ukupno sve djelatnosti	107,90	106,38	110,67	112,59	Total of branches
Indirektno mjerene bankarske usluge	127,13	125,93	131,62		<i>FISIM</i>
Ukupno dodana vrijednost, bazne cijene	107,37	105,72	110,30	112,59	Total value added, basic prices
Porezi na proizvode minus subvencije na proizvode	108,47	103,51	123,76	89,42	<i>Taxes on products less subsidies on products</i>
BRUTO DOMAĆI PROIZVOD, tržišne cijene	107,58	105,29	112,51	105,11	GROSS DOMESTIC PRODUCT, market prices

1.10 Godišnje stope rasta bruto dodane vrijednosti i bruto domaćeg proizvoda za 2005
Annual growth rates of Gross value added and Gross domestic product for 2005

Prethodna godina / Previous year = 100

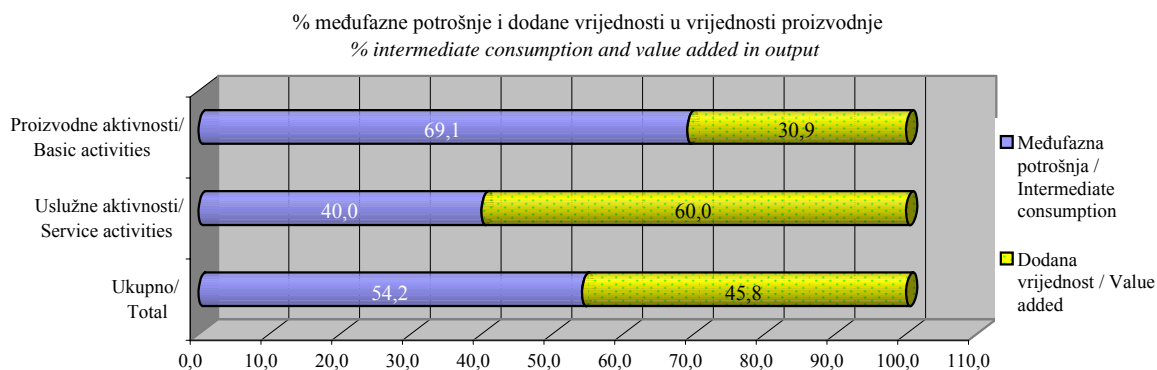
	Bosna i Hercegovina	Federacija BiH	Republika Srpska	Brčko Distrikt		
A	Poljoprivreda, lov i šumarstvo	4,84	-1,11	9,45	29,42	<i>Agriculture, hunting and forestry</i>
B	Ribarstvo	-9,81	-87,02	33,52	...	<i>Fishing</i>
C	Rudarstvo i iskopavanja	17,55	7,90	45,60	...	<i>Mining and quarrying</i>
D	Prerađivačka industrija	7,57	5,76	13,83	13,52	<i>Manufacturing industry</i>
E	Snabdijevanje električnom energijom, plinom i vodom	5,89	3,47	10,21	-6,17	<i>Electricity, gas and water supply</i>
F	Građevinarstvo	5,71	7,81	2,57	2,74	<i>Construction</i>
	Ukupno proizvodne aktivnosti	6,85	4,15	11,39	14,46	Total basic activities
G	Trgovina na veliko i malo; popravak motornih vozila, motocikla i predmeta za ličnu upotrebu i domaćinstvo	13,57	16,83	10,84	-8,29	<i>Wholesale and retail trade; repair of motor vehicles, motorcycles and personal and household goods</i>
H	Hoteli i restorani	2,68	3,71	1,77	0,78	<i>Hotels and restaurants</i>
I	Transport, skladištenje i komunikacije	4,09	-0,27	13,97	24,34	<i>Transport, storage and communications</i>
J	Finansijsko posredovanje	21,97	26,97	9,78	71,51	<i>Financial intermediation</i>
K	Poslovanje nekretninama, iznajmljivanje i poslovne usluge	11,01	7,44	13,25	80,24	<i>Real estate, renting and business activities</i>
L	Javna uprava i odbrana; obavezno socijalno osiguranje	1,75	-0,06	6,58	-6,14	<i>Public administration and defence; compulsory social security</i>
M	Obrazovanje	5,94	5,76	7,33	-1,99	<i>Education</i>
N	Zdravstvena i socijalna zaštita	5,01	4,57	5,80	11,59	<i>Health and social work</i>
O	Ostale društvene, socijalne i lične uslužne djelatnosti	14,34	11,61	20,93	-38,13	<i>Other community, social and personal service activities</i>
	Ukupno uslužne aktivnosti	8,47	7,51	10,25	11,80	Total service activities
	Ukupno sve djelatnosti	7,90	6,38	10,67	12,59	Total of branches
	Indirektno mjerene bankarske usluge	27,13	25,93	31,62	-	<i>FISIM</i>
	Ukupno dodana vrijednost, bazne cijene	7,37	5,72	10,30	12,59	Total value added, basic prices
	Porezi na proizvode minus subvencije na proizvode	8,47	3,51	23,76	-10,58	<i>Taxes on products less subsidies on products</i>
	BRUTO DOMAĆI PROIZVOD, tržišne cijene	7,58	5,29	12,51	5,11	GROSS DOMESTIC PRODUCT, market prices

2.1 **FBiH - Račun proizvodnje - Bruto domaći proizvod na bazi dodane vrijednosti, 2005**
FBiH - Production account - Gross domestic product by value added, 2005

<i>tekuće cijene / current prices</i>				<i>000 KM</i>
Djelatnosti	Bruto proizvodnja <i>Output</i>	Međufazna potrošnja <i>Intermediate consumption</i>	Bruto dodana vrijednost <i>Gross value added</i>	<i>Activities</i>
A Poljoprivreda, lov i šumarstvo	1.265.632	664.298	601.335	<i>Agriculture, hunting and forestry</i>
B Ribarstvo	5.819	5.702	116	<i>Fishing</i>
C Rudarstvo i iskopavanja	451.610	227.930	223.680	<i>Mining and quarrying</i>
D Prerađivačka industrija	4.877.800	3.760.466	1.117.335	<i>Manufacturing industry</i>
E Snabdijevanje električnom energijom, plinom i vodom	1.171.753	637.810	533.944	<i>Electricity, gas and water supply</i>
F Građevinarstvo	1.324.567	987.734	336.832	<i>Construction</i>
Ukupno proizvodne aktivnosti	9.097.181	6.283.940	2.813.242	<i>Total basic activities</i>
G Trgovina na veliko i malo; popravak motornih vozila, motocikla i predmeta za ličnu upotrebu i domaćinstvo	2.219.613	1.096.021	1.123.592	<i>Wholesale and retail trade; repair of motor vehicles, motorcycles and personal and household goods</i>
H Hoteli i restorani	331.579	182.225	149.354	<i>Hotels and restaurants</i>
I Transport, skladištenje i komunikacije	1.575.925	731.207	844.718	<i>Transport, storage and communications</i>
J Finansijsko posredovanje	661.779	216.271	445.509	<i>Financial intermediation</i>
K Poslovanje nekretninama, iznajmljivanje i poslovne usluge	1.614.622	588.987	1.025.634	<i>Real estate, renting and business activities</i>
L Javna uprava i odbrana; obavezno socijalno osiguranje	1.293.648	339.096	954.553	<i>Public administration and defence; compulsory social security</i>
M Obrazovanje	609.617	127.183	482.435	<i>Education</i>
N Zdravstvena i socijalna zaštita	678.605	211.860	466.743	<i>Health and social work</i>
O Ostale društvene, socijalne i lične uslužne djelatnosti	510.274	304.605	205.669	<i>Other community, social and personal service activities</i>
Ukupno uslužne aktivnosti	9.495.662	3.797.455	5.698.207	<i>Total service activities</i>
Ukupno sve djelatnosti	18.592.843	10.081.395	8.511.449	<i>Total of branches</i>
Indirektno mjerene bankarske usluge		327.611	-327.611	<i>FISIM</i>
UKUPNO, bazne cijene	18.592.843	10.409.006	8.183.838	<i>TOTAL, basic prices</i>
Porezi na proizvode minus subvencije na proizvode	1.937.194		1.937.194	<i>Taxes on products less subsidies on products</i>
BRUTO PROIZVODNJA, tržišne cijene	20.530.037			<i>TOTAL OUTPUT, market prices</i>
BRUTO DOMAĆI PROIZVOD, tržišne cijene			10.121.032	<i>GROSS DOMESTIC PRODUCT, market prices</i>

2.2 FBiH - Račun proizvodnje - % međufazne potrošnje i dodane vrijednosti u bruto proizvodnji, 2005
 FBiH - Production account - % intermediate consumption and value added in output, 2005

Djelatnosti	Bruto proizvodnja <i>Output</i>	Međufazna potrošnja <i>Intermediate consumption</i>	Bruto dodana vrijednost <i>Gross value added</i>	Activities
A Poljoprivreda, lov i šumarstvo	100,00	52,49	47,51	<i>Agriculture, hunting and forestry</i>
B Ribarstvo	100,00	97,99	1,99	<i>Fishing</i>
C Rudarstvo i iskopavanja	100,00	50,47	49,53	<i>Mining and quarrying</i>
D Prerađivačka industrija	100,00	77,09	22,91	<i>Manufacturing industry</i>
E Snabdijevanje električnom energijom, plinom i vodom	100,00	54,43	45,57	<i>Electricity, gas and water supply</i>
F Građevinarstvo	100,00	74,57	25,43	<i>Construction</i>
Ukupno proizvodne aktivnosti	100,00	69,08	30,92	Total basic activities
G Trgovina na veliko i malo; popravak motornih vozila, motocikla i predmeta za ličnu upotrebu i domaćinstvo	100,00	49,38	50,62	<i>Wholesale and retail trade; repair of motor vehicles, motorcycles and personal and household goods</i>
H Hoteli i restorani	100,00	54,96	45,04	<i>Hotels and restaurants</i>
I Transport, skladištenje i komunikacije	100,00	46,40	53,60	<i>Transport, storage and communications</i>
J Finansijsko posredovanje	100,00	32,68	67,32	<i>Financial intermediation</i>
K Poslovanje nekretninama, iznajmljivanje i poslovne usluge	100,00	36,48	63,52	<i>Real estate, renting and business activities</i>
L Javna uprava i odbrana; obavezno socijalno osiguranje	100,00	26,21	73,79	<i>Public administration and defence; compulsory social security</i>
M Obrazovanje	100,00	20,86	79,14	<i>Education</i>
N Zdravstvena i socijalna zaštita	100,00	31,22	68,78	<i>Health and social work</i>
O Ostale društvene, socijalne i lične uslužne djelatnosti	100,00	59,69	40,31	<i>Other community, social and personal service activities</i>
Ukupno uslužne aktivnosti	100,00	39,99	60,01	Total service activities
Ukupno sve djelatnosti	100,00	54,22	45,78	TOTAL of branches



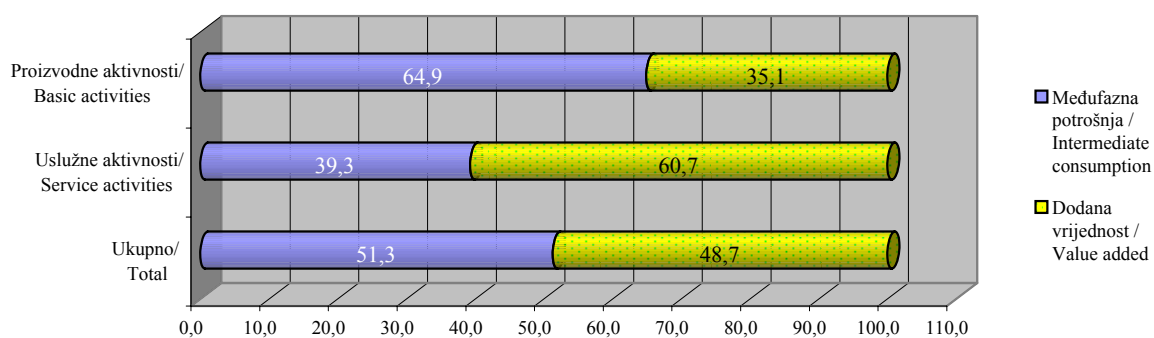
2.3 **FBiH - Račun proizvodnje - Bruto domaći proizvod na bazi dodane vrijednosti, 2004**
FBiH - Production account - Gross domestic product by value added, 2004

tekuće cijene / current prices				000 KM
Djelatnosti	Bruto proizvodnja <i>Output</i>	Međufazna potrošnja <i>Intermediate consumption</i>	Bruto dodana vrijednost <i>Gross value added</i>	Activities
A Poljoprivreda, lov i šumarstvo	1.245.313	637.226	608.087	<i>Agriculture, hunting and forestry</i>
B Ribarstvo	6.316	5.422	894	<i>Fishing</i>
C Rudarstvo i iskopavanja	406.458	199.160	207.298	<i>Mining and quarrying</i>
D Prerađivačka industrija	3.845.648	2.789.144	1.056.504	<i>Manufacturing industry</i>
E Snabdijevanje električnom energijom, plinom i vodom	1.119.005	602.973	516.032	<i>Electricity, gas and water supply</i>
F Građevinarstvo	1.083.273	770.846	312.428	<i>Construction</i>
Ukupno proizvodne aktivnosti	7.706.013	5.004.771	2.701.243	Total basic activities
G Trgovina na veliko i malo; popravak motornih vozila, motocikla i predmeta za ličnu upotrebu i domaćinstvo	1.897.708	935.973	961.734	<i>Wholesale and retail trade; repair of motor vehicles, motorcycles and personal and household goods</i>
H Hoteli i restorani	324.750	180.745	144.005	<i>Hotels and restaurants</i>
I Transport, skladištenje i komunikacije	1.493.550	646.565	846.985	<i>Transport, storage and communications</i>
J Finansijsko posredovanje	528.861	177.998	350.864	<i>Financial intermediation</i>
K Poslovanje nekretninama, iznajmljivanje i poslovne usluge	1.526.459	571.871	954.588	<i>Real estate, renting and business activities</i>
L Javna uprava i odbrana; obavezno socijalno osiguranje	1.271.937	316.782	955.154	<i>Public administration and defence; compulsory social security</i>
M Obrazovanje	570.040	113.878	456.162	<i>Education</i>
N Zdravstvena i socijalna zaštita	651.045	204.708	446.337	<i>Health and social work</i>
O Ostale društvene, socijalne i lične uslužne djelatnosti	469.174	284.898	184.276	<i>Other community, social and personal service activities</i>
Ukupno uslužne aktivnosti	8.733.524	3.433.418	5.300.105	Total service activities
Ukupno sve djelatnosti	16.439.537	8.438.189	8.001.348	Total of branches
Indirektno mjerene bankarske usluge		260.149	-260.149	<i>FISIM</i>
UKUPNO, bazne cijene	16.439.537	8.698.338	7.741.199	TOTAL, basic prices
Porezi na proizvode minus subvencije na proizvode	1.871.511		1.871.511	<i>Taxes on products less subsidies on products</i>
BRUTO PROIZVODNJA, tržišne cijene	18.311.048			TOTAL OUTPUT, market prices
BRUTO DOMAĆI PROIZVOD, tržišne cijene			9.612.710	GROSS DOMESTIC PRODUCT, market prices

2.4 **FBiH - Račun proizvodnje - % međufazne potrošnje i dodane vrijednosti u bruto proizvodnji, 2004**
FBiH - Production account - % intermediate consumption and value added in output, 2004

Djelatnosti	Bruto proizvodnja <i>Output</i>	Međufazna potrošnja <i>Intermediate consumption</i>	Bruto dodana vrijednost <i>Gross value added</i>	Activities
A Poljoprivreda, lov i šumarstvo	100,00	51,17	48,83	<i>Agriculture, hunting and forestry</i>
B Ribarstvo	100,00	85,85	14,15	<i>Fishing</i>
C Rudarstvo i iskopavanja	100,00	49,00	51,00	<i>Mining and quarrying</i>
D Prerađivačka industrija	100,00	72,53	27,47	<i>Manufacturing industry</i>
E Snabdijevanje električnom energijom, plinom i vodom	100,00	53,88	46,12	<i>Electricity, gas and water supply</i>
F Građevinarstvo	100,00	71,16	28,84	<i>Construction</i>
Ukupno proizvodne aktivnosti	100,00	64,95	35,05	Total basic activities
G Trgovina na veliko i malo; popravak motornih vozila, motocikla i predmeta za ličnu upotrebu i domaćinstvo	100,00	49,32	50,68	<i>Wholesale and retail trade; repair of motor vehicles, motorcycles and personal and household goods</i>
H Hoteli i restorani	100,00	55,66	44,34	<i>Hotels and restaurants</i>
I Transport, skladištenje i komunikacije	100,00	43,29	56,71	<i>Transport, storage and communications</i>
J Finansijsko posredovanje	100,00	33,66	66,34	<i>Financial intermediation</i>
K Poslovanje nekretninama, iznajmljivanje i poslovne usluge	100,00	37,46	62,54	<i>Real estate, renting and business activities</i>
L Javna uprava i odbrana; obavezno socijalno osiguranje	100,00	24,91	75,09	<i>Public administration and defence; compulsory social security</i>
M Obrazovanje	100,00	19,98	80,02	<i>Education</i>
N Zdravstvena i socijalna zaštita	100,00	31,44	68,56	<i>Health and social work</i>
O Ostale društvene, socijalne i lične uslužne djelatnosti	100,00	60,72	39,28	<i>Other community, social and personal service activities</i>
Ukupno uslužne aktivnosti	100,00	39,31	60,69	Total service activities
Ukupno sve djelatnosti	100,00	51,33	48,67	TOTAL of branches

% međufazne potrošnje i dodane vrijednosti u vrijednosti proizvodnje
 % intermediate consumption and value added in output



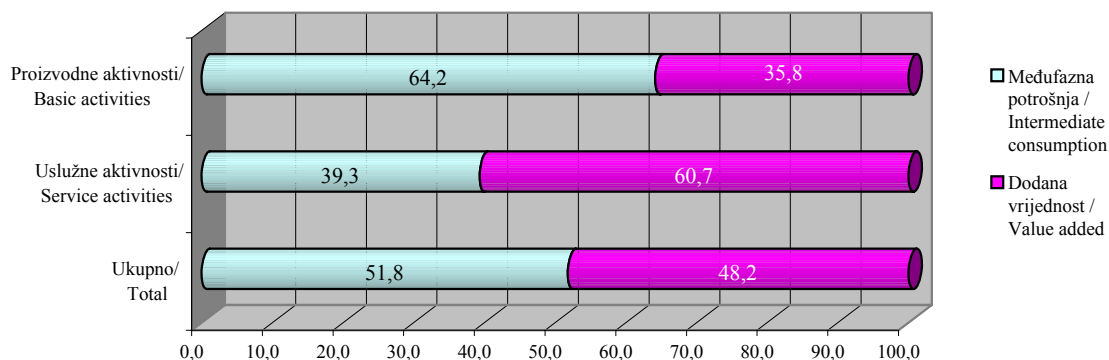
3.1 **RS - Račun proizvodnje - Bruto domaći proizvod na bazi dodane vrijednosti, 2005**
RS - Production account - Gross domestic product by value added, 2005

tekuće cijene / current prices				000 KM
Djelatnosti	Bruto proizvodnja <i>Output</i>	Međufazna potrošnja <i>Intermediate consumption</i>	Bruto dodana vrijednost <i>Gross value added</i>	Activities
A Poljoprivreda, lov i šumarstvo	1.563.455	866.666	696.789	<i>Agriculture, hunting and forestry</i>
B Ribarstvo	9.116	6.989	2.127	<i>Fishing</i>
C Rudarstvo i iskopavanja	263.712	159.871	103.841	<i>Mining and quarrying</i>
D Prerađivačka industrija	1.447.443	1.121.230	326.213	<i>Manufacturing industry</i>
E Snabdijevanje električnom energijom, plinom i vodom	683.911	359.004	324.907	<i>Electricity, gas and water supply</i>
F Građevinarstvo	607.325	422.113	185.212	<i>Construction</i>
Ukupno proizvodne aktivnosti	4.574.962	2.935.873	1.639.089	Total basic activities
G Trgovina na veliko i malo; popravak motornih vozila, motocikla i predmeta za ličnu upotrebu i domaćinstvo	1.243.343	607.036	636.307	<i>Wholesale and retail trade; repair of motor vehicles, motorcycles and personal and household goods</i>
H Hoteli i restorani	274.114	116.427	157.687	<i>Hotels and restaurants</i>
I Transport, skladištenje i komunikacije	752.147	346.192	405.955	<i>Transport, storage and communications</i>
J Finansijsko posredovanje	242.198	81.664	160.534	<i>Financial intermediation</i>
K Poslovanje nekretninama, iznajmljivanje i poslovne usluge	761.006	282.479	478.527	<i>Real estate, renting and business activities</i>
L Javna uprava i odbrana; obavezno socijalno osiguranje	586.734	142.855	443.879	<i>Public administration and defence; compulsory social security</i>
M Obrazovanje	199.930	30.199	169.731	<i>Education</i>
N Zdravstvena i socijalna zaštita	259.037	88.650	170.387	<i>Health and social work</i>
O Ostale društvene, socijalne i lične uslužne djelatnosti	219.581	89.227	130.354	<i>Other community, social and personal service activities</i>
Ukupno uslužne aktivnosti	4.538.090	1.784.729	2.753.361	Total service activities
Ukupno sve djelatnosti	9.113.052	4.720.602	4.392.450	Total of branches
Indirektno mjerene bankarske usluge		91.184	-91.184	<i>FISIM</i>
UKUPNO, bazne cijene	9.113.052	4.811.786	4.301.266	TOTAL, basic prices
Porezi na proizvode minus subvencije na proizvode	949.896		949.896	<i>Taxes on products less subsidies on products</i>
BRUTO PROIZVODNJA, tržišne cijene	10.062.948			TOTAL OUTPUT, market prices
BRUTO DOMAĆI PROIZVOD, tržišne cijene			5.251.162	GROSS DOMESTIC PRODUCT, market prices

3.2 **RS - Račun proizvodnje - % međufazne potrošnje i dodane vrijednosti u bruto proizvodnji, 2005**
RS - Production account - % intermediate consumption and value added in output, 2005

Djelatnosti	Bruto proizvodnja <i>Output</i>	Međufazna potrošnja <i>Intermediate consumption</i>	Bruto dodana vrijednost <i>Gross value added</i>	Activities
A Poljoprivreda, lov i šumarstvo	100,00	55,43	44,57	<i>Agriculture, hunting and forestry</i>
B Ribarstvo	100,00	76,67	23,33	<i>Fishing</i>
C Rudarstvo i iskopavanja	100,00	60,62	39,38	<i>Mining and quarrying</i>
D Prerađivačka industrija	100,00	77,46	22,54	<i>Manufacturing industry</i>
E Snabdijevanje električnom energijom, plinom i vodom	100,00	52,49	47,51	<i>Electricity, gas and water supply</i>
F Građevinarstvo	100,00	69,50	30,50	<i>Construction</i>
Ukupno proizvodne aktivnosti	100,00	64,17	35,83	Total basic activities
G Trgovina na veliko i malo; popravak motornih vozila, motocikla i predmeta za ličnu upotrebu i domaćinstvo	100,00	48,82	51,18	<i>Wholesale and retail trade; repair of motor vehicles, motorcycles and personal and household goods</i>
H Hoteli i restorani	100,00	42,47	57,53	<i>Hotels and restaurants</i>
I Transport, skladištenje i komunikacije	100,00	46,03	53,97	<i>Transport, storage and communications</i>
J Finansijsko posredovanje	100,00	33,72	66,28	<i>Financial intermediation</i>
K Poslovanje nekretninama, iznajmljivanje i poslovne usluge	100,00	37,12	62,88	<i>Real estate, renting and business activities</i>
L Javna uprava i odbrana; obavezno socijalno osiguranje	100,00	24,35	75,65	<i>Public administration and defence; compulsory social security</i>
M Obrazovanje	100,00	15,10	84,90	<i>Education</i>
N Zdravstvena i socijalna zaštita	100,00	34,22	65,78	<i>Health and social work</i>
O Ostale društvene, socijalne i lične uslužne djelatnosti	100,00	40,64	59,36	<i>Other community, social and personal service activities</i>
Ukupno uslužne aktivnosti	100,00	39,33	60,67	Total service activities
Ukupno sve djelatnosti	100,00	51,80	48,20	TOTAL of branches

% međufazne potrošnje i dodane vrijednosti u vrijednosti proizvodnje
 % intermediate consumption and value added in output

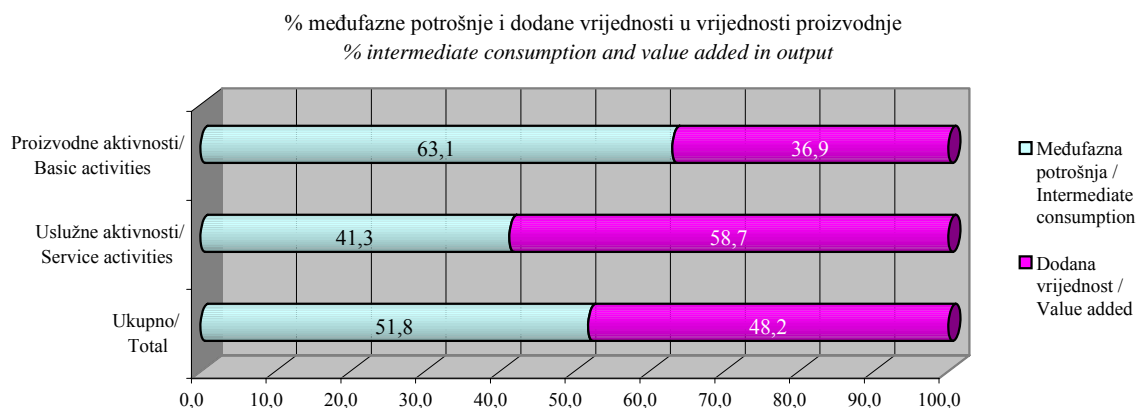


3.3 **RS - Račun proizvodnje - Bruto domaći proizvod na bazi dodane vrijednosti, 2004**
RS - Production account - Gross domestic product by value added, 2004

tekuće cijene / current prices				000 KM
Djelatnosti	Bruto proizvodnja Output	Međufazna potrošnja Intermediate consumption	Bruto dodana vrijednost Gross value added	Activities
A Poljoprivreda, lov i šumarstvo	1.434.720	798.111	636.609	<i>Agriculture, hunting and forestry</i>
B Ribarstvo	9.885	8.292	1.593	<i>Fishing</i>
C Rudarstvo i iskopavanja	135.307	63.986	71.321	<i>Mining and quarrying</i>
D Prerađivačka industrija	1.218.923	932.348	286.575	<i>Manufacturing industry</i>
E Snabdijevanje električnom energijom, plinom i vodom	617.606	322.786	294.820	<i>Electricity, gas and water supply</i>
F Građevinarstvo	569.305	388.727	180.578	<i>Construction</i>
Ukupno proizvodne aktivnosti	3.985.746	2.514.250	1.471.496	Total basic activities
G Trgovina na veliko i malo; popravak motornih vozila, motocikla i predmeta za ličnu upotrebu i domaćinstvo	1.356.414	782.343	574.071	<i>Wholesale and retail trade; repair of motor vehicles, motorcycles and personal and household goods</i>
H Hoteli i restorani	268.378	113.430	154.948	<i>Hotels and restaurants</i>
I Transport, skladištenje i komunikacije	609.449	253.245	356.204	<i>Transport, storage and communications</i>
J Finansijsko posredovanje	214.863	68.631	146.232	<i>Financial intermediation</i>
K Poslovanje nekretninama, iznajmljivanje i poslovne usluge	641.729	219.200	422.529	<i>Real estate, renting and business activities</i>
L Javna uprava i odbrana; obavezno socijalno osiguranje	551.398	134.907	416.491	<i>Public administration and defence; compulsory social security</i>
M Obrazovanje	185.589	27.443	158.146	<i>Education</i>
N Zdravstvena i socijalna zaštita	237.853	76.801	161.052	<i>Health and social work</i>
O Ostale društvene, socijalne i lične uslužne djelatnosti	188.966	81.177	107.789	<i>Other community, social and personal service activities</i>
Ukupno uslužne aktivnosti	4.254.639	1.757.177	2.497.462	Total service activities
Ukupno sve djelatnosti	8.240.385	4.271.427	3.968.958	Total of branches
Indirektno mjerene bankarske usluge		69.280	-69.280	<i>FISIM</i>
UKUPNO, bazne cijene	8.240.385	4.340.707	3.899.678	TOTAL, basic prices
Porezi na proizvode minus subvencije na proizvode	767.559		767.559	<i>Taxes on products less subsidies on products</i>
BRUTO PROIZVODNJA, tržišne cijene	9.007.944			TOTAL OUTPUT, market prices
BRUTO DOMAĆI PROIZVOD, tržišne cijene			4.667.237	GROSS DOMESTIC PRODUCT, market prices

3.4 **RS - Račun proizvodnje - % međufazne potrošnje i dodane vrijednosti u bruto proizvodnji, 2004**
RS - Production account - % intermediate consumption and value added in output, 2004

Djelatnosti	Bruto proizvodnja <i>Output</i>	Međufazna potrošnja <i>Intermediate consumption</i>	Bruto dodana vrijednost <i>Gross value added</i>	Activities
A Poljoprivreda, lov i šumarstvo	100,00	55,63	44,37	<i>Agriculture, hunting and forestry</i>
B Ribarstvo	100,00	83,88	16,12	<i>Fishing</i>
C Rudarstvo i iskopavanja	100,00	47,29	52,71	<i>Mining and quarrying</i>
D Prerađivačka industrija	100,00	76,49	23,51	<i>Manufacturing industry</i>
E Snabdijevanje električnom energijom, plinom i vodom	100,00	52,26	47,74	<i>Electricity, gas and water supply</i>
F Građevinarstvo	100,00	68,28	31,72	<i>Construction</i>
Ukupno proizvodne aktivnosti	100,00	63,08	36,92	Total basic activities
G Trgovina na veliko i malo; popravak motornih vozila, motocikla i predmeta za ličnu upotrebu i domaćinstvo	100,00	57,68	42,32	<i>Wholesale and retail trade; repair of motor vehicles, motorcycles and personal and household goods</i>
H Hoteli i restorani	100,00	42,27	57,73	<i>Hotels and restaurants</i>
I Transport, skladištenje i komunikacije	100,00	41,55	58,45	<i>Transport, storage and communications</i>
J Finansijsko posredovanje	100,00	31,94	68,06	<i>Financial intermediation</i>
K Poslovanje nekretninama, iznajmljivanje i poslovne usluge	100,00	34,16	65,84	<i>Real estate, renting and business activities</i>
L Javna uprava i odbrana; obavezno socijalno osiguranje	100,00	24,47	75,53	<i>Public administration and defence; compulsory social security</i>
M Obrazovanje	100,00	14,79	85,21	<i>Education</i>
N Zdravstvena i socijalna zaštita	100,00	32,29	67,71	<i>Health and social work</i>
O Ostale društvene, socijalne i lične uslužne djelatnosti	100,00	42,96	57,04	<i>Other community, social and personal service activities</i>
Ukupno uslužne aktivnosti	100,00	41,30	58,70	Total service activities
Ukupno sve djelatnosti	100,00	51,84	48,16	TOTAL of branches



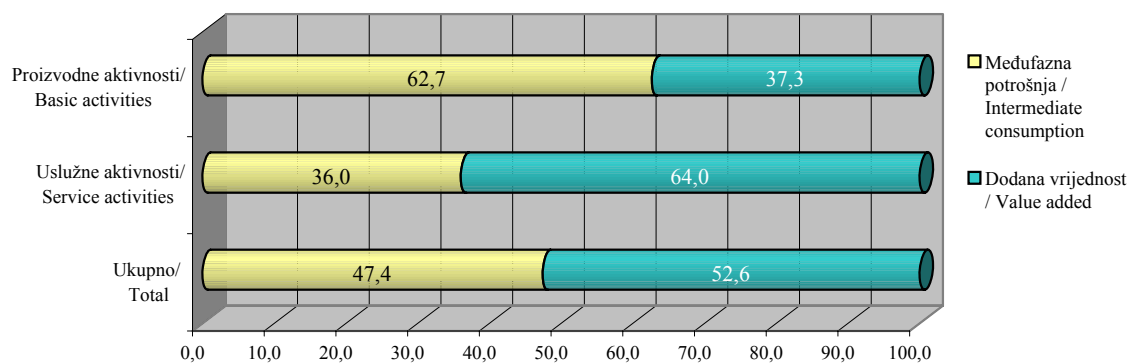
4.1 **BDs - Račun proizvodnje - Bruto domaći proizvod na bazi dodane vrijednosti, 2005**
BDs - Production account - Gross domestic product by value added, 2005

tekuće cijene/ current prices				000 KM
Djelatnosti	Bruto proizvodnja <i>Output</i>	Međufazna potrošnja <i>Intermediate consumption</i>	Bruto dodana vrijednost <i>Gross value added</i>	Activities
A Poljoprivreda, lov i šumarstvo	58.105	22.419	35.686	<i>Agriculture, hunting and forestry</i>
B Ribarstvo	<i>Fishing</i>
C Rudarstvo i iskopavanja	<i>Mining and quarrying</i>
D Prerađivačka industrija	118.887	94.660	24.227	<i>Manufacturing industry</i>
E Snabdijevanje električnom energijom, plinom i vodom	9.130	7.077	2.053	<i>Electricity, gas and water supply</i>
F Građevinarstvo	61.344	30.882	30.462	<i>Construction</i>
Ukupno proizvodne aktivnosti	247.466	155.038	92.428	Total basic activities
G Trgovina na veliko i malo; popravak motornih vozila, motocikla i predmeta za ličnu upotrebu i domaćinstvo	106.377	40.651	65.726	<i>Wholesale and retail trade; repair of motor vehicles, motorcycles and personal and household goods</i>
H Hoteli i restorani	11.938	7.429	4.509	<i>Hotels and restaurants</i>
I Transport, skladištenje i komunikacije	20.349	9.735	10.614	<i>Transport, storage and communications</i>
J Finansijsko posredovanje	1.560	663	897	<i>Financial intermediation</i>
K Poslovanje nekretninama, iznajmljivanje i poslovne usluge	73.824	9.719	64.105	<i>Real estate, renting and business activities</i>
L Javna uprava i odbrana; obavezno socijalno osiguranje	64.483	30.651	33.832	<i>Public administration and defence; compulsory social security</i>
M Obrazovanje	23.061	6.152	16.909	<i>Education</i>
N Zdravstvena i socijalna zaštita	21.152	9.038	12.114	<i>Health and social work</i>
O Ostale društvene, socijalne i lične uslužne djelatnosti	7.268	4.828	2.440	<i>Other community, social and personal service activities</i>
Ukupno uslužne aktivnosti	330.012	118.866	211.146	Total service activities
Ukupno sve djelatnosti	577.478	273.904	303.574	Total of branches
Indirektno mjerene bankarske usluge		-	-	<i>FISIM</i>
UKUPNO, bazne cijene	577.478	273.904	303.574	TOTAL, basic prices
Porezi na proizvode minus subvencije na proizvode	114.927		114.927	<i>Taxes on products less subsidies on products</i>
BRUTO PROIZVODNJA, tržišne cijene	692.405			TOTAL OUTPUT, market prices
BRUTO DOMAĆI PROIZVOD, tržišne cijene			418.501	GROSS DOMESTIC PRODUCT, market prices

4.2 **BDs - Račun proizvodnje - % međufazne potrošnje i dodane vrijednosti u bruto proizvodnji, 2005**
BDs - Production account - % intermediate consumption and value added in output, 2005

Djelatnosti	Bruto proizvodnja <i>Output</i>	Međufazna potrošnja <i>Intermediate consumption</i>	Bruto dodana vrijednost <i>Gross value added</i>	Activities
A Poljoprivreda, lov i šumarstvo	100,00	38,58	61,42	<i>Agriculture, hunting and forestry</i>
B Ribarstvo	<i>Fishing</i>
C Rudarstvo i iskopavanja	<i>Mining and quarrying</i>
D Prerađivačka industrija	100,00	79,62	20,38	<i>Manufacturing industry</i>
E Snabdijevanje električnom energijom, plinom i vodom	100,00	77,51	22,49	<i>Electricity, gas and water supply</i>
F Građevinarstvo	100,00	50,34	49,66	<i>Construction</i>
Ukupno proizvodne aktivnosti	100,00	62,65	37,35	Total basic activities
G Trgovina na veliko i malo; popravak motornih vozila, motocikla i predmeta za ličnu upotrebu i domaćinstvo	100,00	38,21	61,79	<i>Wholesale and retail trade; repair of motor vehicles, motorcycles and personal and household goods</i>
H Hoteli i restorani	100,00	62,23	37,77	<i>Hotels and restaurants</i>
I Transport, skladištenje i komunikacije	100,00	47,84	52,16	<i>Transport, storage and communications</i>
J Finansijsko posredovanje	100,00	42,50	57,50	<i>Financial intermediation</i>
K Poslovanje nekretninama, iznajmljivanje i poslovne usluge	100,00	13,17	86,83	<i>Real estate, renting and business activities</i>
L Javna uprava i odbrana; obavezno socijalno osiguranje	100,00	47,53	52,47	<i>Public administration and defence; compulsory social security</i>
M Obrazovanje	100,00	26,68	73,32	<i>Education</i>
N Zdravstvena i socijalna zaštita	100,00	42,73	57,27	<i>Health and social work</i>
O Ostale društvene, socijalne i lične uslužne djelatnosti	100,00	66,43	33,57	<i>Other community, social and personal service activities</i>
Ukupno uslužne aktivnosti	100,00	36,02	63,98	Total service activities
Ukupno sve djelatnosti	100,00	47,43	52,57	TOTAL of branches

% međufazne potrošnje i dodane vrijednosti u vrijednosti proizvodnje
 % intermediate consumption and value added in output



4.3 **BDs - Račun proizvodnje - Bruto domaći proizvod na bazi dodane vrijednosti, 2004**
BDs - Production account - Gross domestic product by value added, 2004

tekuće cijene / current prices				000 KM
Djelatnosti	Bruto proizvodnja <i>Output</i>	Međufazna potrošnja <i>Intermediate consumption</i>	Bruto dodana vrijednost <i>Gross value added</i>	<i>Activities</i>
A Poljoprivreda, lov i šumarstvo	48.588	21.015	27.573	<i>Agriculture, hunting and forestry</i>
B Ribarstvo	<i>Fishing</i>
C Rudarstvo i iskopavanja	<i>Mining and quarrying</i>
D Prerađivačka industrija	93.295	71.953	21.342	<i>Manufacturing industry</i>
E Snabdijevanje električnom energijom, plinom i vodom	7.763	5.575	2.188	<i>Electricity, gas and water supply</i>
F Građevinarstvo	64.015	34.365	29.650	<i>Construction</i>
Ukupno proizvodne aktivnosti	213.661	132.908	80.753	<i>Total basic activities</i>
G Trgovina na veliko i malo; popravak motornih vozila, motocikla i predmeta za ličnu upotrebu i domaćinstvo	105.019	33.351	71.668	<i>Wholesale and retail trade; repair of motor vehicles, motorcycles and personal and household goods</i>
H Hoteli i restorani	9.927	5.453	4.474	<i>Hotels and restaurants</i>
I Transport, skladištenje i komunikacije	17.414	8.878	8.536	<i>Transport, storage and communications</i>
J Finansijsko posredovanje	1.009	486	523	<i>Financial intermediation</i>
K Poslovanje nekretninama, iznajmljivanje i poslovne usluge	43.717	8.146	35.567	<i>Real estate, renting and business activities</i>
L Javna uprava i odbrana; obavezno socijalno osiguranje	67.137	31.093	36.044	<i>Public administration and defence; compulsory social security</i>
M Obrazovanje	22.908	5.656	17.252	<i>Education</i>
N Zdravstvena i socijalna zaštita	19.534	8.678	10.856	<i>Health and social work</i>
O Ostale društvene, socijalne i lične uslužne djelatnosti	9.732	5.788	3.944	<i>Other community, social and personal service activities</i>
Ukupno uslužne aktivnosti	296.397	107.529	188.864	<i>Total service activities</i>
Ukupno sve djelatnosti	510.058	240.437	269.617	<i>Total of branches</i>
Indirektno mjerene bankarske usluge		-	-	<i>FISIM</i>
UKUPNO, bazne cijene	510.058	240.437	269.617	<i>TOTAL, basic prices</i>
Porezi na proizvode minus subvencije na proizvode	128.524		128.524	<i>Taxes on products less subsidies on products</i>
BRUTO PROIZVODNJA, tržišne cijene	638.582			<i>TOTAL OUTPUT, market prices</i>
BRUTO DOMAĆI PROIZVOD, tržišne cijene			398.141	<i>GROSS DOMESTIC PRODUCT, market prices</i>

4.4 **BDs - Račun proizvodnje - % međufazne potrošnje i dodane vrijednosti u bruto proizvodnji, 2004**
BDs - Production account - % intermediate consumption and value added in output, 2004

Djelatnosti	Bruto proizvodnja <i>Output</i>	Međufazna potrošnja <i>Intermediate consumption</i>	Bruto dodana vrijednost <i>Gross value added</i>	Activities
A Poljoprivreda, lov i šumarstvo	100,00	43,25	56,75	<i>Agriculture, hunting and forestry</i>
B Ribarstvo	<i>Fishing</i>
C Rudarstvo i iskopavanja	<i>Mining and quarrying</i>
D Prerađivačka industrija	100,00	77,12	22,88	<i>Manufacturing industry</i>
E Snabdijevanje električnom energijom, plinom i vodom	100,00	71,82	28,18	<i>Electricity, gas and water supply</i>
F Građevinarstvo	100,00	53,68	46,32	<i>Construction</i>
Ukupno proizvodne aktivnosti	100,00	62,21	37,79	Total basic activities
G Trgovina na veliko i malo; popravak motornih vozila, motocikla i predmeta za ličnu upotrebu i domaćinstvo	100,00	31,76	68,24	<i>Wholesale and retail trade; repair of motor vehicles, motorcycles and personal and household goods</i>
H Hoteli i restorani	100,00	54,93	45,07	<i>Hotels and restaurants</i>
I Transport, skladištenje i komunikacije	100,00	50,98	49,02	<i>Transport, storage and communications</i>
J Finansijsko posredovanje	100,00	48,17	51,83	<i>Financial intermediation</i>
K Poslovanje nekretninama, iznajmljivanje i poslovne usluge	100,00	18,63	81,36	<i>Real estate, renting and business activities</i>
L Javna uprava i odbrana; obavezno socijalno osiguranje	100,00	46,31	53,69	<i>Public administration and defence; compulsory social security</i>
M Obrazovanje	100,00	24,69	75,31	<i>Education</i>
N Zdravstvena i socijalna zaštita	100,00	44,43	55,57	<i>Health and social work</i>
O Ostale društvene, socijalne i lične uslužne djelatnosti	100,00	59,47	40,53	<i>Other community, social and personal service activities</i>
Ukupno uslužne aktivnosti	100,00	36,28	63,72	Total service activities
Ukupno sve djelatnosti	100,00	47,14	52,86	TOTAL of branches

% međufazne potrošnje i dodane vrijednosti u vrijednosti proizvodnje
 % intermediate consumption and value added in output

