



ISSN 1840-1066

БОСНА И ХЕРЦЕГОВИНА
АГЕНЦИЈА ЗА СТАТИСТИКУ
БОСНЕ И ХЕРЦЕГОВИНЕ

НАЦИОНАЛНИ РАЧУНИ
БРУТО ДОМАЋИ ПРОИЗВОД ЗА БиХ
NATIONAL ACCOUNTS
GROSS DOMESTIC PRODUCT FOR B&H

2005

Сарајево, децембар
2006

ТЕМАТСКИ БИЛТЕН
THEMATIC BULLETIN

ТВ
01

Издаје и штампа:

**Агенција за статистику Босне и Херцеговине,
Босна и Херцеговина, Сарајево, Зелених беретки 26**

Published and printed by:

*Агенцију за статистику Босне и Херцеговине,
Bosnia and Herzegovina, Sarajevo, Zelenih beretki 26*

Одговара:

Responsible:

Зденко Милиновић, директор

Zdenko Milinović, director

Податке припремили:

Data prepared by:

Едина Козић и Дијана Мликота

Edina Kozić and Dijana Mlikota

Израда табела и графикана:

Tables and graphs prepared by:

Едина Козић

Edina Kozić

Технички уредник:

Editor:

Азиз Врето

Aziz Vreto

Молимо кориснике Билтена да приликом употребе података обавезно наведу извор

User are kindly requested to mention data source

САДРЖАЈ CONTENTS

Увод.....	5
<i>Introduction.....</i>	<i>7</i>
Скраћенице	6
<i>Abbreviations</i>	<i>8</i>
Методолошка објашњења.....	9
<i>Notes on methodology.....</i>	<i>13</i>
Бруто домаћи производ за Босну и Херцеговину (2000-2005) - Табеле.....	19
<i>Gross domestic product for Bosnia and Herzegovina (2000-2005) - Tables</i>	
1. Ниво обраде података Босна и Херцеговина / Data processing level Bosnia and Herzegovina	
1.0 Основни агрегати националних рачуна за БиХ, текуће цијене (2000-2005).....	20
<i>Main aggregates of national accounts for BiH, current prices (2000-2005)</i>	
1.0.1-3. Графикони	21
<i>Chartes</i>	
1.1 БиХ – Рачун производње, Бруто домаћи производ на бази додане вриједности, 2005	22
<i>BH – Production account, Gross domestic product by value added, 2005</i>	
1.2 БиХ – % међуфазне потрошње и додане вриједности у бруто производњи, 2005	23
<i>BH - % of intermediate consumption and value added in output, 2005</i>	
1.3 БиХ – Рачун производње, Бруто домаћи производ на бази додане вриједности, 2004	24
<i>BH – Production account, Gross domestic product by value added, 2004</i>	
1.4 БиХ – % међуфазне потрошње и додане вриједности у бруто производњи, 2004	25
<i>BH - % of intermediate consumption and value added in output, 2004</i>	
1.5 Бруто додана вриједност и бруто домаћи производ за БиХ, ентитете и БДс, 2005.....	26
<i>Gross value added and Gross domestic product for BH, entities and BDs, 2005</i>	
1.6 Додана вриједност по дјелатностима и бруто домаћи производ за 2005, Структура (%).....	27
<i>Value added by branches and Gros domestic product for 2005, Structure (%)</i>	
1.7 Бруто додана вриједност и бруто домаћи производ за БиХ, ентитете и БДс, 2004.....	28
<i>Gross value added and Gross domestic product for BH, entities and BDs, 2004</i>	
1.8 Додана вриједност по дјелатностима и бруто домаћи производ за 2004, Структура (%).....	29
<i>Value added by branches and Gross domestic product for 2004, Structure (%)</i>	
1.9 Индекси бруто додане вриједности и бруто домаћег производа, 2005/2004	30
<i>Indices of Gross value added and Gross domestic product, 2005/2004</i>	
1.10 Годишње стопе раста бруто додане вриједности и бруто домаћег производа, 2005	31
<i>Annual growth rates Gross value added and Gross domestic product, 2005</i>	

САДРЖАЈ (наставак)
CONTENTS (continuation)

2. Ниво обраде података Федерација БиХ / Data processing level Federation of BiH

- 2.1 ФБиХ - Рачун производње, Бруто домаћи производ на бази додане вриједности, 2005..... 32
FBH – Production account, Gross domestic product by value added, 2005
- 2.2 ФБиХ – % међуфазне потрошње и додане вриједности у бруто производњи, 2005 33
FBH - % of intermediate consumption and value added in output, 2005
- 2.3 ФБиХ – Рачун производње, Бруто домаћи производ на бази додане вриједности, 2004 34
FBH – Production account, Gross domestic product by value added, 2004
- 2.4 ФБиХ – % међуфазне потрошње и додане вриједности у бруто производњи, 2004 35
FBH - % of intermediate consumption and value added in output, 2004

3. Ниво обраде података Република Српска / Data processing level Republika Srpska

- 3.1 РС - Рачун производње, Бруто домаћи производ на бази додане вриједности, 2005 36
RS - Production account, Gross domestic product by value added, 2005
- 3.2 РС - % међуфазне потрошње и додане вриједности у бруто производњи, 2005..... 37
RS - % of intermediate consumption and value added in output, 2005
- 3.3 РС - Рачун производње, Бруто домаћи производ на бази додане вриједности, 2004 38
RS - Production account, Gross domestic product by value added, 2004
- 3.4 РС - % међуфазне потрошње и додане вриједности у бруто производњи, 2004..... 39
RS - % of intermediate consumption and value added in output, 2004

4. Ниво обраде података Брчко Дистрикт / Data processing level Brčko Distrikt

- 4.1 БДс - Рачун производње, Бруто домаћи производ на бази додане вриједности, 2005 40
BDs - Production account, Gross domestic product by value added, 2005
- 4.2 БДс - % међуфазне потрошње и додане вриједности у бруто производњи, 2005..... 41
BDs - % of intermediate consumption and value added in output, 2005
- 4.3 БДс - Рачун производње, Бруто домаћи производ на бази додане вриједности, 2004 42
BDs - Production account, Gross domestic product by value added, 2004
- 4.4 БДс - % међуфазне потрошње и додане вриједности у бруто производњи, 2004..... 43
BDs - % of intermediate consumption and value added in output, 2004

УВОД

Билтен “Национални рачуни - Бруто домаћи производ за Босну и Херцеговину” урађен је у оквиру редовних активности Агенције за статистику Босне и Херцеговине на агрегирању и публикавању података за ниво Босне и Херцеговине. Подаци представљени у Билтену резултат су заједничког рада Агенције за статистику Босне и Херцеговине (БХАС), Федералног завода за статистику, Републичког завода за статистику Републике Српске и Експозитуре БХАС-а у Брчко Дистрикту.

Активности на изради националних рачуна у Босни и Херцеговини, у складу са концептом и препорукама међународног Система националних рачуна (SNA93) и Европског система рачуна (ESA95), отпочеле су у оба ентитетска завода за статистику прије више година, као једна од најзначајнијих новина у статистичком систему и као основно подручје развоја статистике према захтјевима тржишне економије. У ове послове укључила се и Агенција за статистику Босне и Херцеговине, након оснивања, а потом и Статистички биро Брчко Дистрикта (сада Експозитура БХАС-а).

Систем националних рачуна, предвиђен и препоручен овим концептом, је свеобухватан оквир који на конзистентан начин омогућава сучељавање информација изведених из различитих извора и повезивање података из различитих сектора економије. Циљ је да се повезивањем међусобно упоредивих показатеља добије цјеловита слика о томе шта се догађа у укупној економији земље.

Приказивање података унутар таквог оквира има многе компаративне предности у програмирању статистичког система и утврђивању стандарда за поједине статистике. На тај начин се повећава аналитичка упоредивост података произведених у различитим областима статистике.

У Босни и Херцеговини је реализована само почетна фаза примјене ове методологије, извођење годишњег обрачуна Бруто домаћег производа по производној методи у текућим цијенама. Рад на даљој примјени ових препорука зависи од обима, квалитета и садржаја базних статистичких податка на којима се Систем темељи. Сагласно томе Систем ће се и развијати у наредном периоду. Крајњи задатак је увођење и досљедна примјена методологије и препорука SNA/ESA, што треба резултирати заокруженим Системом националних рачуна за Босну и Херцеговину.

Реализација овог задатка ће потрајати више година и извршаваће се по фазама и уз сарадњу БиХ статистичких институција са другим институцијама у земљи, статистичким институцијама других земаља и релевантним међународним организацијама. У Програму БиХ статистике за период 2005-2008 предвиђен је већи број активности које ће резултирати побољшањем процјена података националних рачуна. Такође, планирана је и процјена БДП у сталним цијенама, те обрачун БДП по расходном методу.

Примјена међународног система националних рачуна веома је сложен и комплексан посао. Потпуна примјена ове методологије зависи од брзине развоја тржишне економије у земљи али исто тако и од развоја самог статистичког система. То значи, да ће се Систем националних рачуна у Босни и Херцеговини прилагођавати систему националних рачуна у развијеним земаљама, брже или спорије, зависно од тога како се ће економски систем у БиХ развојно и организационо прилагођавати условима тржишног привређивања.

Подаци о БДП у овом Билтену се разликују од раније публикованих података јер је у обрачун БДП укључена вриједност индиректно мјерених услуга становања у кућама и становима настањеним власницима – импутирана рента. Вриједност непокривене економије није укључена у обрачун бруто домаћег производа.

СКРАЋЕНИЦЕ:

SNA	- Систем националних рачуна
ESA	- Европски систем рачуна
БАП	- Бруто домаћи производ
ФИСИМ	- Услуге финансијског посредовања индиректно мјерене
БиХ	- Босна и Херцеговина
РС	- Република Српска
ФБиХ	- Федерација Босне и Херцеговине
БД	- Брчко Дистрикт
EU NACE Rev.1.1	- Класификација економских активности у EU

ЗНАКОВИ:

-	- нема појаве
0	- податак је мањи од 0,5 употребљене мјерне јединице
...	- не располаже се податком

INTRODUCTION

The Bulletin "National Accounts - Gross Domestic Product for Bosnia and Herzegovina" was prepared as a part of the regular activities of the Agency for Statistics of Bosnia and Herzegovina (BHAS) on the aggregation and publication of data at the level of Bosnia and Herzegovina (BiH). Data in the Bulletin presents results of the joint work of the Agency for Statistics of BiH, the Federal Office for Statistics, Republic of Srpska Institute for Statistics and BHAS Branch Office in Brcko District.

The activities on the construction of the national accounts in BiH, in accordance with the concept and the recommendations of the international System of National Accounts (SNA93) and European System of Accounts (ESA95), started some years ago in both entity statistical institutes. By this, significant progress was made as basic area of statistical improvement in order to meet the needs of market economy. The Agency for Statistics of BiH started with the above mentioned activities after its establishment and the Bureau for Statistics of Brcko District (now Branch Office of BHAS) was established and included later as well.

The System of National Accounts, as foreseen and recommended by this concept, gives a general framework, which, in a consistent and reliable manner enables comparison of information received from different sources and aggregation of data from different economy sectors. The aim is to create an overall picture about the state of economy in a country through aggregation of comparable indicators.

The presentation of data within this framework offers many comparative advantages in programming statistical system and defining standards for particular statistical sectors. In that way, the analytical comparability of data produced by different statistics will be improved.

In Bosnia and Herzegovina, the initial phase of this methodology, the annual calculation of the gross domestic product according to the production method in current prices, has been implemented so far. Activities on further application of these recommendations depend on volume, quality and content of primary statistical data the system is based on, and directly will reflect on future development of the System. The utmost task is introduction and consistent application of SNA methodology and recommendations in order to achieve comprehensive system of national accounts for Bosnia and Herzegovina.

The implementation of these tasks will take several years. However, they have to be carried out by phases and through the co-operation, which should be established between statistical and other relevant institutions in the country, other countries' statistical institutions and relevant international organizations. The BiH Statistical Program for period 2005-2008 foreseen lot of activities that should result in improved estimates of national accounts data. The estimates of GDP at constant prices, and compilation of GDP by expenditure approach is planed, as well.

The application of the international System of National Accounts is a very comprehensive task. The complete application of this methodology in BiH depends on development of market economy as well as on development of the statistical system itself. Given that, the System of National Accounts in Bosnia and Herzegovina will be harmonized with the national accounts systems of developed countries sooner or later depending on how the economic system in terms of development and organization adapt to conditions dictated by market economy.

The data of GDP presented in this Bulletin are different of early published data because imputed rentals data are included in the calculation of GDP. Value of non-observed economy is not included in the calculation of Gross domestic product.

Sarajevo, December 2006.

Director

ABBREVIATIONS:

SNA	- System of National Accounts
ESA	- European system of accounts
GDP	- Gross domestic product
FISIM	- Financial intermediation services indirectly measured
BiH	- Bosnia and Herzegovina
RS	- Republika Srpska
FBiH	- Federation of Bosnia and Herzegovina
BD	- Brčko District
EU NACE Rev.1.1	- Classification of Economic Activities in the European Community

SYMBOLS:

-	- no occurrence
0	- values less than 0,5 of the unit of measure used
...	- data not available

МЕТОДОЛОШКА ОБЈАШЊЕЊА

METHODOLOGICAL EXPLANATIONS

Бруто домаћи производ на бази додане вриједности у текућим цијенама

Опште напомене

У обрачуну Бруто домаћег производа за Босну и Херцеговину и ентитете примјењују се методологија Уједињених нација «Систем националних рачуна» – SNA1993 и њена европска верзија «Европски систем националних рачуна» – ESA 95.

Обрачун Бруто домаћег производа, у складу са SNA/ESA методологијом, ради се у Босни и Херцеговини од 1996 године. За ратне године, 1992-1995, не постоје поуздане процјене Бруто домаћег производа. До 1991 године Босна и Херцеговина, као и све друге републике бивше Југославије, вршила је обрачун националних рачуна по Концепту материјалне производње .

По SNA/ESA методологији у Бруто домаћем производу су обухваћени резултати свих активности производње добара и услуга. Овај концепт обрачуна познат је као шири концепт обрачуна производње. У обрачун се, поред материјалне производње и услуга везаних за производњу, укључују и све друге дјелатности као што су: банкарство и финансијске услуге; услуге осигурања; услуге образовања, здравства и социјалног осигурања; услуге државне администрације (одбрана, јавни ред, сигурност и др.); нетржишне услуге, личне услуге, као и све врсте непрофитних услуга.

За извођење обрачуна Бруто домаћег производа, за БиХ и ентитете, користе се расположиви статистички подаци пословних субјеката (предузећа, банака, осигуравајућих друштава, установа, органа управе и осталих субјеката) који су резидентни на простору Босне и Херцеговине, као и подаци о пољопривредној и непољопривредној производњи (газдинства и радње) која се обавља у оквиру домаћинства.

Обрачун се изводи на основу података пословних субјеката регистрованих и распоређених према Класификацији дјелатности, која је усклађена са европском класификацијом NACE – Rev. 1.1. Ова Класификација дјелатности примјењује се у статистичким институцијама у БиХ већ више година. Пословни субјекти су, за сада, за обрачун БДП-а груписани у подручја дјелатности као институционалне јединице, према сједишту и претежној дјелатности предузећа, а не према јединицама хомогене активности (јединице у саставу), што треба промјенити у наредном периоду. Прије имплементације ове Класификације дјелатности процјене националних рачуна рађене су према Јединственој класификацији дјелатности (ЈКД), коришћеној у статистичком систему бивше Југославије.

На основу обрачуна укупног бруто домаћег производа у текућим цијенама, просјечног годишњег курса Централне банке Босне и Херцеговине за амерички долар, те процијенених података о броју укупног становништва у БиХ средином године, израчунава се бруто домаћи производ у америчким доларима, укупно и по становнику.

Посебне напомене корисницима података

Корисницима података желимо скренути пажњу на чињенице које могу бити корисне за разумјевање садржаја и обима појединих агрегата презентираних у Билтену.

Обрачун Бруто домаћег производа изводи се на основу административних извора података, као и на основу података добивених из званичних статистичких истраживања која проводе статистичке институције. Међутим, број и садржај статистичких истраживања која се проводе не задовољава потребе статистичара националних рачуна, да одговоре захтјевима дослиједне и потпуне примјене поменутих међународних стандарда и методологија.

Подаци презентовани у овом Билтену су привременог карактера и могу бити измјењени и допуњени, као резултат настојања статистичара да побољшају њихов квалитет, обухват и међународну упоредивост, када се за то створе услови. Постоји неколико важних и приоритетних питања и задатака на којима статистичари, за сада, експериментално раде, али за озбиљнији рад и потпуније резултате неопходно је провести додатна статистичка истраживања или анкете.

Од 2000 године егзистира Брчко Дистрикт, као посебна административна цјелина. Обрачун додане вриједности за Брчко Дистрикт, по дјелатностима и укупно, урађен је на бази прикупљених и обрађених података од стране Статистичког бироа Брчко Дистрикта, касније Експозитуре БХАС-а. Подаци о доданој вриједности за Институције Босне и Херцеговине прикупљени су и обрађени, посебно, у Агенцији за статистику БиХ. Добивени резултати су затим распоређени у ентитетске обрачуне, према договору, по истом принципу који се примјењивао за финансирање рада БиХ институција из буџета ентитета. Обзиром да Брчко Дистрикт, до 2003, није финансирао рад институција БиХ, подаци за Брчко Дистрикт за раније године нису кориговани на овај начин, док је у обрачун за 2003, 2004 и 2005 распоређен одговарајући износ. Много примјеренији критериј за распоређивање резултата за БиХ институције у ентитетске обрачуне био би број становника, али у БХАС се врши процјена броја становника само за ниво БиХ, укупно. Процјене броја становника које се врше у ентитетским заводима за статистику нису засноване на истим методологијама.

Због недостатка поузданих података за извођење процјена, у обрачун Бруто домаћег производа до сада није укључена вриједност економских активности које се званично не региструју и посматрају (сива економија, скривене и нелегалне активности, подцијењивање производње, корупција и сл.). Према SNA/ESA методологији ова ставка улази у границу производње и требала би бити израчуната и укључена у обрачун. Вриједност производње, међуфазна потрошња и додана вриједност за те активности треба се израчунати и распоредити у економске дјелатности у којима производња таквих производа и услуга настаје.

У БиХ се не проводе посебна, додатна, истраживања, нити постоје било који други независни извори података о необухваћеним економским активностима, који би статистичарима послужили за стварање реалније слике о тим појавама, њиховом учешћу и структури.

У јавности постоје, веома различите, незваничне процјене тзв. «сиве економије», али оне не могу бити релевантан основ за статистичке процјене. Поменуто процјене најчешће укључују и елементе који, према методологији националних рачуна, не улазе у границу производње, па према томе ни у обрачун БДП. Службено се проблем статистичког праћења, мјерења и покривености необухваћених економских активности у националним рачунима, може рјешити једино на методолошки препознатљив начин, тј. директним или индиректним прикупљањем додатних података и информација, као и на основу посебних, стручних метода процјене.

У свим статистичким институцијама у БиХ се подузимају значајне експерименталне активности у вези са унапређењем процјена елемената производње и БДП. Такве активности ће у наредном периоду, након што њихове процјене буду потврђене, резултирати конкретним показатељима, који ће се одразити на цијелу временску серију до сада објављених резултата о БДП.

Након што статистичке институције проведу одговарајућа истраживања, добију резултате и обаве стручне процјене и анализе имају обавезу да, према истој европској методологији, ураде реконструкцију података за претходне године и добивене резултате укључе у раније годишње серије података по дјелатностима. Примјењена методологија, начин обрачуна, кориштени извори података и извршена подешавања података биће презентирани корисницима уз измјењене податке.

Бруто домаћи производ за БиХ и ентитете, представљен у овом Билтену, урађен је по производном методу, на бази додане вриједности, у текућим цијенама. У обрачун БДП је укључена вриједност импутиране ренте – индиректно мјерене услуге становања у кућама и становима настањеним власницима. Укључивање импутиране ренте у службене годишње податке БДП утицало је на значајно повећање БДП и додане вриједности за БиХ и ентитете као и на повећање међународне упоредивости статистике БиХ. Обрачун је базиран на подацима Анкете о потрошњи домаћинстава. У обрачуну импутираних издатака на услуге становања кориштен је трошковни приступ.

Систем националних рачуна, Рачун производње и обрачун Бруто домаћег производа

Систем националних рачуна је интегрисани скуп макроекономских рачуна и билансних шема, заснованих на међународно договореним појмовима, дефиницијама, класификацијама и рачуноводственим правилима.

Овај систем обухвата слиједеће рачуне: 1) Текуће рачуне (рачун производње и рачун стварања, расподјеле и употребе дохотка), 2) Рачуне акумулације (капитални рачун, финансијски рачун и рачун осталих промјена у активи и 3) Биланси стања.

У статистичким институцијама у Босни и Херцеговини примјена SNA/ESA методологије није далеко од почетка, ради се Рачун производње (први у низу рачуна) и изводи обрачун Бруто домаћег производа на бази додане вриједности у текућим цијенама. Недовољан број основних података и неусклађеност статистичких показатеља произведених у другим статистичким областима са међународним препорукама су основни разлози који лимитирају унапређење статистике националних рачуна и имплементацију SNA/ESA методологије.

Рачуном производње приказују се резултати производних активности по појединим дјелатностима и секторима. Основне ставке у рачуну производње су: бруто вриједност производње, међуфазна потрошња и бруто додана вриједност као њихова разлика и резултат производних активности. Бруто додана вриједност у себи садржи: средства запослених, бруто пословни вишак или мјешовити доходак и остале порезе на производњу.

Бруто домаћи производ је основни макроекономски агрегат рачуна производње и може се израчунати помоћу три приступа: 1) производни приступ, 2) расходни приступ и 3) доходовни приступ.

Према производном приступу Бруто домаћи производ је збир бруто доданих вриједности створених у свим дјелатностима (обрачунатих у базним цијенама), који се коригује за нето порезе на производе и индиректно мјерене услуге финансијског посредовања (FISIM).

Према расходном приступу Бруто домаћи производ је збир: а) финалне потрошње (потрошња домаћинстава, непрофитних институција које служе домаћинствима и владина потрошња), б) бруто инвестиција (бруто инвестиције у стална средства, промјене у стању залиха и нето набавке драгоцјености) и ц) нето извоза роба и услуга (извоз роба и услуга мање увоз роба и услуга).

Према доходовном приступу Бруто домаћи производ је збир потрошње фиксног капитала, средстава запослених, нето пореза на производњу и извоз, пословног вишка и мјешовитог дохотка.

Дефиниције основних елемената Рачуна производње и Бруто домаћег производа

Бруто вриједност производње се дефинише као тржишна вриједност свих произведених роба и услуга које произведу резидентни произвођачи током обрачунског раздобља. Разликују се три категорије производње: а) тржишна производња, б) производња за властиту финалну употребу и ц) остала нетржишна производња.

Бруто вриједност производње се обрачунава по два основна метода, као вриједност производње или као сума трошкова насталих у току производње. Производна метода се углавном примјењује за произвођаче роба и услуга који су тржишно оријентисани. Бруто вриједност производње, добивена по овој методи представља тржишну вриједност произведених роба и услуга. Метода трошкова се углавном примјењује за институционалне јединице у сектору државе и осталим непрофитним институцијама. Бруто вриједност производње за ове јединице израчунава се као збир међуфазне потрошње, бруто додане вриједности и потрошње фиксног капитала.

Међуфазна потрошња, по набавним цијенама, је вриједност производа и услуга које се трансформишу, користе и троше у процесу производње. Међуфазна потрошња обухвата: а) трошкове сировина и материјала, б) трошкове енергије и резервних дијелова, ц) трошкове услуга и д) остале трошкове пословања.

Међуфазна потрошња представља вриједност роба и услуга искориштених као инпут током процеса произвођаче, искључујући фиксну имовину чија се потрошња региструје као потрошња фиксног капитала. Производи кориштени за међуфазну потрошњу се евидентирају и вреднују у вријеме када улазе у процес производње.

Додана вриједност, као повећање вриједности производње једнака је разлици између бруто вриједности производње и међуфазне потрошње. Додана вриједност за институционалне јединице исказује се према базним (основним) цијенама, тј. цијенама које не обухваћају порезе на производе, а обухваћају субвенције на производе.

Бруто домаћи производ, по тржишним цијенама, једнак је збиру бруто доданих вриједности по дјелатностима уз укључивање у обрачун, на нивоу укупне економије, ставки које нису распоређене по дјелатностима, а то су: а) услуге финансијског посредовања индиректно мјерене (FISIM) и б) порези на производе и услуге минус субвенције на производе и услуге. Када се од Бруто домаћег производа одбије потрошња фиксног капитала добије се Нето домаћи производ.

Бруто национални доходак је једнак збиру бруто домаћег производа и салда примарних доходака (од рада и капитала) из иностранства.

Бруто национални расположиви доходак је једнак збиру бруто националног дохотка и салда текућих трансфера из иностранства.

Порези на производе и услуге су порези који се плаћају по произведеном или прослијеђеном добру и услузи. Овдје спадају сви порези на производе и увозне обавезе, порез на промет роба и услуга, посебни порези на нафтне деривате, цигарете, алкохол, игре на срећу и сл.

Субвенције на производе и услуге су неповратна плаћања државних институција тржишним произвођачима намјењена за производни процес предузећа или за продају или извоз производа.

FISIM (услуге финансијског посредовања индиректно мјерене) представља вриједност услуга финансијског посредовања које се израчунавају индиректно. FISIM се израчунава као разлика између потраживања по каматама (активне камате) и обавеза по каматама (пасивне камате) за институционалне јединице финансијског посредовања.

Потрошња фиксног капитала представља вриједност искориштених сталних средстава, у току обрачунског периода, која се у процесу производње пренесе на нове производе и услуге. У систему националних рачуна свака изравнавајућа ставка може се исказати у бруто и нето изразу. Исказивање у «бруто» изразу значи да није одузета потрошња фиксног капитала, док «нето» исказивање значи приказ податка након одузимања потрошње фиксног капитала.

Средства запослених обухваћају сва примања запослених у новцу и натури, која су запослени примили као накнаду за свој рад и све уплате на име социјалног осигурања запослених.

Бруто пословни вишак је резидуална категорија додане вриједности по дјелатностима, која се добије када се бруто додана вриједност умањи за средства запослених и нето остале порезе на производњу (од осталих пореза на производњу одузму се субвенције на производњу).

Мјешовити доходак је алтернативни израз за пословни вишак неинкорпорираних предузећа у власништву домаћинстава, јер за њих није могуће раздвојити накнаде по основу власништва од накнада по основу рада.

Gross domestic product based on the value added in current prices

General notes

In calculating the gross domestic product for BH and the entities the methodology of United Nations "System of National Accounts"– SNA93 and its European version "European System of national accounts"– ESA95 is used.

The calculation of gross domestic product, in accordance with the SNA/ESA methodology, is performed in BH since 1996. For the war years, 1992-1995, there do not exist accurate estimations of the gross domestic

product. Up to 1991, BH, as well as all other republics of former Yugoslavia, had been done their calculations of national accounts according to the concept of material production.

According to the SNA/ESA methodology, all production activities regarding goods and services have to be included in the gross domestic product. This measurement concept is known as the broader concept for calculating production. Apart from the material production and services related to the production, all other activities, such as: banking and financial services; insurance services; education services; health and social insurance; public administration services (defence, public order, security, etc.); non-market services, personal services, as well as all other types of non-profit services, are included in the calculation.

In order to determine the gross domestic product for BH and the entities, all available statistical data of the businesses (enterprises, banks, insurance societies, institutions, authority bodies and other subjects), which are residents in the territory of BH, as well as data regarding agricultural and non-agricultural production (holdings and shops) done within the household, are used.

The calculation is based on the data of business enterprises registered and allocated according to the Classification of activities, which has been harmonized with the European classification NACE – Rev.1.1. This classification of activities has been used in statistical institutions in BH for a few years now. The business enterprises are at present, for the GDP calculation, grouped, as institutional units, according to the areas of activities, according to the headquarters and main activity, and not according to the units of homogenous activity, which should be aimed for in the future. Before the implementation of a new classification of activities, the estimations of national accounts had been done according to the Unique Classification of Activities (JKD), used in the statistical system of former Yugoslavia.

The gross domestic product in USD, total and per capita, are calculated for BiH.

That are based on: the calculated total gross domestic product in current prices, the average USD exchange rates of the Central Bank of BiH, and the estimated data of the total number of the BiH population in the middle of the year.

Special reminders for data users

The attention of data users is drawn to some facts that could be useful in understanding the content and the size of the aggregates presented in the Bulletin.

The calculation of the gross domestic product has been determined based on the existing data sources, as well as based on official statistical surveys, which had been done in the statistical institutions. The number of and the content of the surveys do not yet satisfy the needs of the national accounts statisticians in order to meet the demands of full implementation of the above-mentioned international methodologies.

The data presented in this Bulletin are of a provisional character and could be revised, as a result of the statisticians' objective of improving their quality, coverage and international comparability. There do exist some important questions and tasks, of the highest priority, which are already worked on experimentally by the statisticians. However, for more serious and complete results, it is necessary to carry out additional statistical researches or surveys.

Noting that Brcko District exists as a separate administrative unit since 2000, estimate of total value added by activities and aggregates for 2000 and next years are made on the basis of available data that are compiled and processed by the Brcko District Bureau of Statistics, now branch office of BHAS.

Data on value added for the Institutions of Bosnia and Herzegovina are collected and compiled separately by Agency for Statistics of Bosnia and Herzegovina. The calculated results of components of GDP are allocated among the entity according to the same principle that is applied for financing the activity of BH institutions from entities' budgets. Since Brcko District had not finance the activity of BiH institutions until 2003, so the data for Brcko had not been adjusted in this manner for earlier years. Brcko data for 2003, 2004 and 2005 include reciprocal amount. The number of population would be a more appropriate criterion for allocating the BiH Institutions data, but BHAS prepare only estimates of total population for BiH. Estimation of number of population that are prepared by entities statistical offices is based on different methodologies.

Because of the lack of more reliable data for the completion of estimations, the value of non-observed economic activities (grey economy, hidden economy, illegal activities, corruption etc.) has not been included into the calculation of the gross domestic product. According to the SNA/ESA methodology, output, intermediate production and value added for mentioned activities should be grouped and included in the calculation according to the branches in which they appeared.

Up to now, there have not been carried out special, additional surveys about non-observed economic activities in BiH, which would be useful for more reliable estimates on types, share and structure of the NOE. In the public domain, there exist very different unofficial assessments of the values of this phenomenon, but those cannot be a relevant basis for statistical estimations. The mentioned estimates have included some elements, which do not belong to the production boundary, as well as GDP calculation. Officially, the problem of statistical observations, measurement and coverage of non-observed economic activities. can be only solved according to the methodology, by using additional direct or indirect collected information and expert methods of estimation. Positive experimental works have been done in all the statistical institutions of BiH in current year in order to improve the estimations for the above-mentioned items. That activities will result with certain improved data on GDP and their elements, and they will be affected time series of data for previous years, once they will be finalised, analysed and accepted. Once the statistical institutions will have done appropriate surveys and completed expert analysis and estimations, then the results will be included in the earlier processed results for each sector and year. Used methodology, method of calculation, data sources and adjustments done will be presented to the users of data.

The gross domestic product for BiH and the entities presented in this bulletin are calculated according to the production method, based on value added, in current prices. Imputed rentals data for owner occupied dwellings units are included in calculation of GDP. Inclusion of dwelling services of owner occupied dwellings units in the official annual calculation of GDP resulted in a significant increase in GDP and value added for BiH and its entities and increase in the international comparability of BiH statistics .The calculation is based on data Household budget survey/2004. The user cost method was applied to calculation imputed expenditure on dwelling services.

The national accounts system, Production account and the calculation of the Gross domestic product

The national accounts system is an integrated set of macroeconomic accounts and balance sheets, based on the internationally agreed concepts, definitions, classifications and accounting rules.

This system includes the following accounts: 1) Current accounts (the production account and the generation, allocation and use of income accounts), 2) Accumulation accounts (capital account, financial account and the other changes in the assets account) and 3) Balance sheets.

In the statistical institutions of BiH, the implementation of SNA/ESA methodology is at the beginning, so the production account (first in the sequence of accounts) is done and the gross domestic product is compiled based on value added in current prices. Insufficient data is the basic problem that limits further improvements in the statistics of national accounts and the implementation of this methodology.

The results of the production activities according to the particular activities and sectors are shown in the production account. The basic items in the production account are: the gross output, intermediate consumption and gross value added - as their derivation and result of the production activities. The gross value added consists of: compensation of employees, gross operating surplus or mixed income and other taxes on production.

Gross domestic product is the basic macroeconomic aggregate of the production account and can be calculated according to three approaches: 1) production approach, 2) expenditure approach, and 3) income approach.

According to the production approach, gross domestic product is the sum of gross value added generated in all activities, calculated according to basic prices and corrected for net taxes on products and for FISIM.

According to the expenditure approach, gross domestic product is the sum of: Final consumption (households, NPISH and general government consumption), Gross capital formation (gross fixed capital

formation, changes in inventories and net acquisition of valuables) and the external balance of goods and services (exports of the goods and services less imports of goods and services).

According to the income approach, gross domestic product is the sum of the consumption of fixed capital, compensation of employees, net taxes on products and operating surplus or mixed income.

Definitions of basic elements of Production account and Gross domestic product

The gross output is defined as the market value of all produced goods and services that are generated by resident producers during an accounting period. There are three categories of production: a) market production, b) production for own final use and c) other non-market production. The gross output value is calculated according to two basic methods: as value of production or by the sum of the costs occurred during the process of production. The production method is mainly used for those producers of goods and services who are profit-oriented. The gross value of production, calculated according to this method, presents the market value of the produced goods and services. The costs method is mainly used for institutional units of the public sector and other non-profit institutions. The gross value of production for these units is calculated as the sum of intermediate consumption and gross value added.

Intermediate consumption, according to purchaser's prices, is the value of products and services that are transformed, used and spent in the production process. Intermediate consumption includes: a) costs of raw material and equipment, b) energy costs and spare parts, c) costs of services, d) other business costs. Intermediate consumption presents the value of goods and services used as input during the process of production, with the exception of fixed capital, which use is registered as the fixed capital consumption. The products used for intermediate production are registered and valued at the time they enter the production process.

Value added, as the increase in the value of production is equal to the difference between gross output and intermediate consumption. Value added for institutional units is expressed according to basic prices that are prices that do not include taxes on products, but do include subsidies on products.

Gross domestic product, according to market prices, is equal to the sum of total value added according to activities, including, on the level of the total economy, items that have not been allocated according to the activities. These are indirectly measured services of financial intermediation (FISIM) and taxes on products and services minus the subsidies on products and services. When the consumption of fixed capital is subtracted from the gross domestic product, the result is net domestic product.

Gross national income equals the sum of gross domestic product and balance of primary incomes (from labour and capital) with the rest of the world.

Gross national disposable income equals the sum of gross national income and the balance of current transfers with the rest of the world.

Taxes on products and services are taxes paid according to the produced or delivered goods and service. All taxes on products and import duties, turnover taxes, special taxes on oil derivatives, cigarettes, alcohol, lottery games, etc., fall under this category.

Subsidies on products and services are non-returnable payments of government institutions to market producers, provided for the production process of enterprises or for the sale or import of products.

FISIM (financial intermediation services indirectly measured) presents the value of services of financial intermediation, which are indirectly measured. FISIM is calculated as the difference between the claims according to interest (active interest) and obligations according to interest (passive interest) for the institutional units for financial intermediation.

Consumption of fixed capital is the value of used fixed capital, during an accounting period, which is used, during the process of production of new products and services. In the national accounts system, every aggregate is expressed in gross and net form. Expressing it in "gross" form means that the consumption of

fixed capital had not been subtracted, while “net” form means that the data is shown after the consumption of fixed capital had been subtracted.

Compensation of employees includes all remuneration to employees, both in cash or in kind, that the employees receive in return for their work done, as well as all payments to the compulsory social security schemes of employees.

Gross operating surplus is a residual category of gross value added by the activities, that remain after reducing gross value added by compensation of employees and net other taxes on production (subsidies on production have been subtracted from other taxes).

Mixed income is an alternative term for the operating surplus of unincorporated enterprises owned by households, since it is impossible to separate their remuneration for work carried out from their profits as entrepreneur.

БРУТО ДОМАЋИ ПРОИЗВОД ЗА БОСНУ И ХЕРЦЕГОВИНУ - Табеле
GROSS DOMESTIC PRODUCT FOR BOSNIA AND HERZEGOVINA - Tables

2000 - 2005

1.0

Основни агрегати националних рачуна за Босну и Херцеговину, текуће цијене
Main aggregates of national accounts for Bosnia and Herzegovina, current prices

	2000	2001	2002	2003	2004	2005
Бруто домаћи производ, мил. КМ <i>Gross domestic product, mln. KM</i>	10.713	11.599	12.829	13.443	14.678	15.791
Плус: Нето примарни доходи из иностранства <i>Plus: Net primary income from the rest of the world¹⁾</i>	1.253	1.163	1.055	925	647	634
Једнако: Бруто национални доходак, мил. КМ <i>Equals: Gross national income, mln. KM</i>	11.966	12.762	13.884	14.368	15.325	16.425
Плус: Нето текући трансфери из иностранства <i>Plus: Net current transfers from the rest of the world¹⁾</i>	3.379	3.180	2.933	2.860	2.912	2.906
Једнако: Бруто национални расположиви доходак, мил.КМ <i>Equals: Gross national disposable income, mln. KM</i>	15.345	15.942	16.817	17.228	18.237	19.331
<hr/>						
Бруто домаћи производ, мил. УСД <i>Gross domestic product, mln. USD</i>	5.056	5.307	6.177	7.755	9.316	10.040
Бруто национални доходак, мил.УСД <i>Gross national income, mln. USD</i>	5.647	5.839	6.685	8.288	9.727	10.443
Бруто национални расположиви доходак, мил. УСД <i>Gross national disposable income, mln. USD</i>	7.242	7.294	8.098	9.938	11.575	12.291
<hr/>						
Становништво, процјена средином године, хиљ. <i>Population, mid year estimate, ' 000²⁾</i>	3.781	3.798	3.828	3.832	3.843	3.844
Бруто домаћи производ по становнику, КМ <i>Gross domestic product per capita, KM</i>	2.833	3.054	3.351	3.508	3.819	4.108
Бруто домаћи производ по становнику, УСД <i>Gross domestic product per capita, USD</i>	1.337	1.397	1.614	2.024	2.424	2.612
<hr/>						
Просјечни годишњи курс КМ / УСД <i>Annual average exchange rate KM / USD³⁾</i>	2,1189	2,1856	2,0768	1,7335	1,5755	1,5728

¹⁾ Извор: Централна банка Босне и Херцеговине
Source: Central Bank of Bosnia and Herzegovina

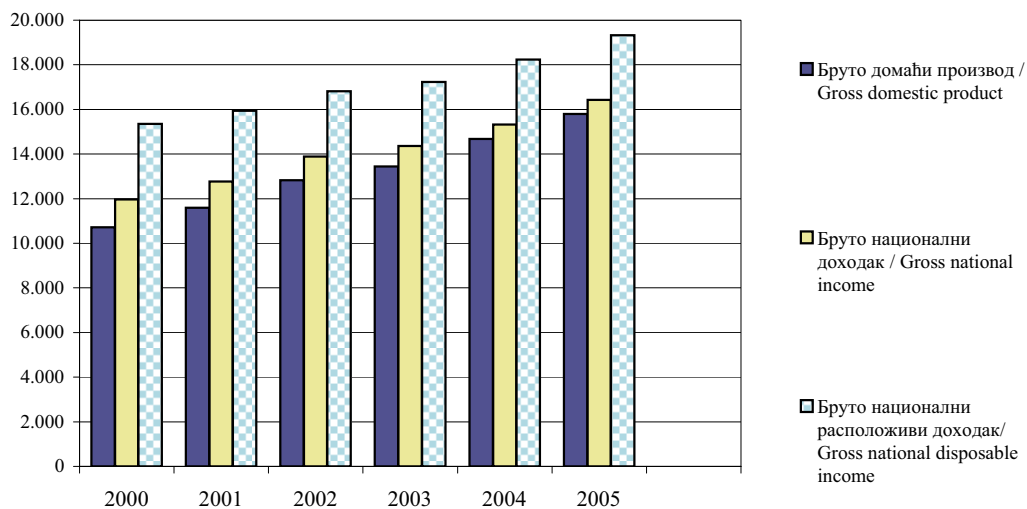
²⁾ Извор: Билтени Агенције за статистику Босне и Херцеговине
Source: Bulletins of Agency for statistics of Bosnia and Herzegovina

³⁾ Извор: Билтени Централне банке Босне и Херцеговине
Source: Bulletins of Central Bank of Bosnia and Herzegovina

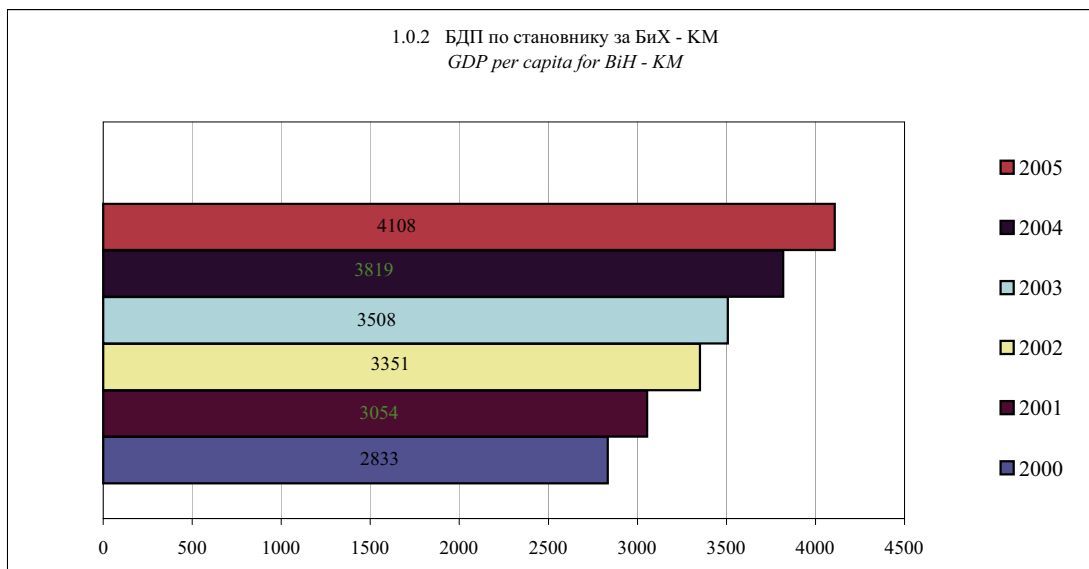
Графикони / Chartes

1.0.1. Бруто домаћи производ, Бруто национални доходак и Бруто национални расположиви доходак

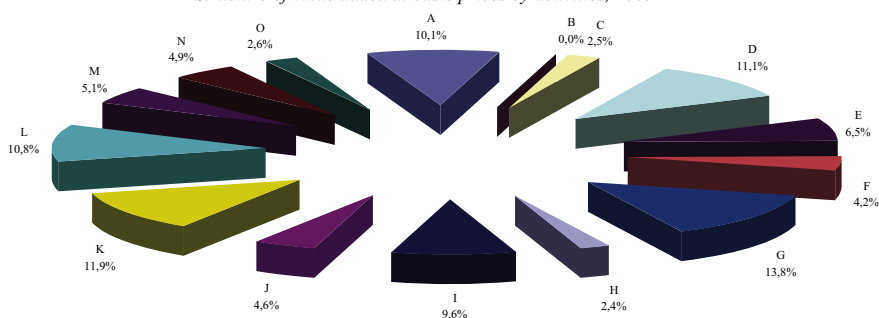
Gross domestic product, Gross national income and Gross national disposable income



1.0.2 БДП по становнику за БиХ - КМ
GDP per capita for BiH - KM



1.0.3. Структура додане вриједности у базним цијенама по дјелатностима, 2005
Structure of value added at basic prices by activities, 2005

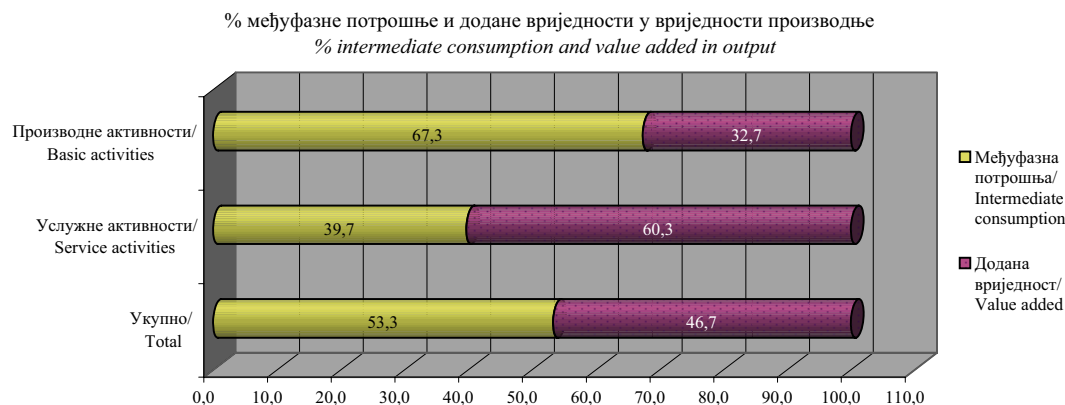


1.1 БиХ - Рачун производње - Бруто домаћи производ на бази додане вриједности, 2005
BiH - Production account - Gross domestic product by value added, 2005

<i>текуће цијене / current prices</i>				<i>000 КМ</i>
Дјелатности	Бруто производња <i>Output</i>	Међуфазна потрошња <i>Intermediate consumption</i>	Бруто додана вриједност <i>Gross value added</i>	<i>Activities</i>
А Пољопривреда, лов и шумарство	2.887.192	1.553.383	1.333.810	<i>Agriculture, hunting and forestry</i>
Б Рибарство	14.935	12.691	2.243	<i>Fishing</i>
Ц Рударство и ископавања	715.322	387.801	327.521	<i>Mining and quarrying</i>
Д Прерађивачка индустрија	6.444.130	4.976.356	1.467.775	<i>Manufacturing industry</i>
Е Снабдијевање електричном енергијом, плинком и водом	1.864.794	1.003.891	860.904	<i>Electricity, gas and water supply</i>
Ф Грађевинарство	1.993.236	1.440.729	552.506	<i>Construction</i>
Укупно производне активности	13.919.609	9.374.851	4.544.759	<i>Total basic activities</i>
Г Трговина на велико и мало; поправак моторних возила, мотоцикла и предмета за личну употребу и домаћинство	3.569.333	1.743.708	1.825.625	<i>Wholesale and retail trade; repair of motor vehicles, motorcycles and personal and household goods</i>
Х Хотели и ресторани	617.631	306.081	311.550	<i>Hotels and restaurants</i>
И Транспорт, складиштење и комуникације	2.348.421	1.087.134	1.261.287	<i>Transport, storage and communications</i>
Ј Финансијско посредовање	905.537	298.598	606.940	<i>Financial intermediation</i>
К Пословање некретнинама, изнајмљивање и пословне услуге	2.449.452	881.185	1.568.266	<i>Real estate, renting and business activities</i>
Л Јавна управа и одбрана; обавезно социјално осигурање	1.944.865	512.602	1.432.264	<i>Public administration and defence; compulsory social security</i>
М Образовање	832.608	163.534	669.075	<i>Education</i>
Н Здравствена и социјална заштита	958.794	309.548	649.244	<i>Health and social work</i>
О Остале друштвене, социјалне и личне услужне дјелатности	737.123	398.660	338.463	<i>Other community, social and personal service activities</i>
Укупно услужне активности	14.363.764	5.701.050	8.662.714	<i>Total service activities</i>
Укупно све дјелатности	28.283.373	15.075.901	13.207.473	<i>Total of branches</i>
Индијектно мјерене банкарске услуге		418.795	-418.795	<i>FISIM</i>
УКУПНО, базне цијене	28.283.373	15.494.696	12.788.678	<i>TOTAL, basic prices</i>
Порези на производе минус субвенције на производе	3.002.017		3.002.017	<i>Taxes on products less subsidies on products</i>
БРУТО ПРОИЗВОДЊА, тржишне цијене	31.285.390			<i>TOTAL OUTPUT, market prices</i>
БРУТО ДОМАЋИ ПРОИЗВОД, тржишне цијене			15.790.695	<i>GROSS DOMESTIC PRODUCT, market prices</i>

1.2 БиХ - Рачун производње - % међуфазне потрошње и додане вриједности у бруто производњи, 2005
 BiH - Production account - % intermediate consumption and value added in output, 2005

Дјелатности	Бруто производња <i>Output</i>	Међуфазна потрошња <i>Intermediate consumption</i>	Бруто додана вриједност <i>Gross value added</i>	Activities
А Пољопривреда, лов и шумарство	100,00	53,80	46,20	<i>Agriculture, hunting and forestry</i>
Б Рибарство	100,00	84,97	15,02	<i>Fishing</i>
Ц Рударство и ископавања	100,00	54,21	45,79	<i>Mining and quarrying</i>
Д Прерађивачка индустрија	100,00	77,22	22,78	<i>Manufacturing industry</i>
Е Снабдијевање електричном енергијом, плинком и водом	100,00	53,83	46,17	<i>Electricity, gas and water supply</i>
Ф Грађевинарство	100,00	72,28	27,72	<i>Construction</i>
Укупно производне активности	100,00	67,35	32,65	Total basic activities
Г Трговина на велико и мало; поправак моторних возила, мотоцикла и предмета за личну употребу и домаћинство	100,00	48,85	51,15	<i>Wholesale and retail trade; repair of motor vehicles, motorcycles and personal and household goods</i>
Х Хотели и ресторани	100,00	49,56	50,44	<i>Hotels and restaurants</i>
И Транспорт, складиштење и комуникације	100,00	46,29	53,71	<i>Transport, storage and communications</i>
Ј Финансијско посредовање	100,00	32,97	67,03	<i>Financial intermediation</i>
К Пословање некретнинама, изнајмљивање и пословне услуге	100,00	35,97	64,03	<i>Real estate, renting and business activities</i>
Л Јавна управа и одбрана; обавезно социјално осигурање	100,00	26,36	73,64	<i>Public administration and defence; compulsory social security</i>
М Образовање	100,00	19,64	80,36	<i>Education</i>
Н Здравствена и социјална заштита	100,00	32,29	67,71	<i>Health and social work</i>
О Остале друштвене, социјалне и личне услужне дјелатности	100,00	54,08	45,92	<i>Other community, social and personal service activities</i>
Укупно услужне активности	100,00	39,69	60,31	Total service activities
Укупно све дјелатности	100,00	53,30	46,70	TOTAL of branches



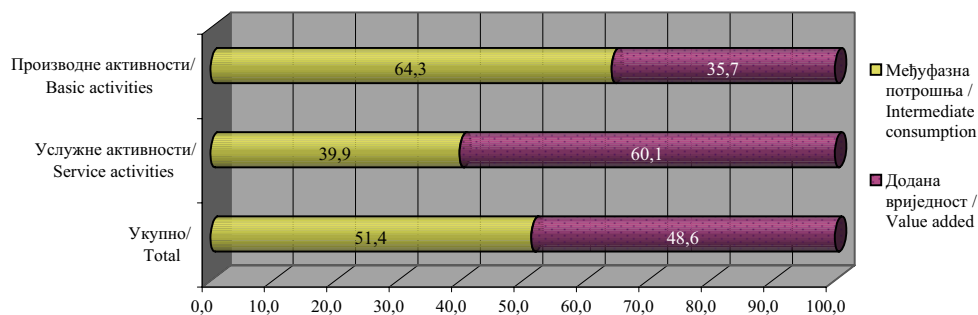
1.3 БиХ - Рачун производње - Бруто домаћи производ на бази додане вриједности, 2004
 BiH - Production account - Gross domestic product by value added, 2004

<i>текуће цијене / current prices</i>				<i>000 KM</i>
Дјелатности	Бруто производња <i>Output</i>	Међуфазна потрошња <i>Intermediate consumption</i>	Бруто додана вриједност <i>Gross value added</i>	<i>Activities</i>
А Пољопривреда, лов и шумарство	2.728.621	1.456.352	1.272.269	<i>Agriculture, hunting and forestry</i>
Б Рибарство	16.201	13.714	2.487	<i>Fishing</i>
Ц Рударство и ископавања	541.765	263.146	278.619	<i>Mining and quarrying</i>
Д Прерађивачка индустрија	5.157.866	3.793.445	1.364.421	<i>Manufacturing industry</i>
Е Снабдијевање електричном енергијом, плином и водом	1.744.374	931.334	813.040	<i>Electricity, gas and water supply</i>
Ф Грађевинарство	1.716.593	1.193.938	522.656	<i>Construction</i>
Укупно производне активности	11.905.420	7.651.929	4.253.491	<i>Total basic activities</i>
Г Трговина на велико и мало; поправак моторних возила, мотоцикла и предмета за личну употребу и домаћинство	3.359.141	1.751.667	1.607.473	<i>Wholesale and retail trade; repair of motor vehicles, motorcycles and personal and household goods</i>
Х Хотели и ресторани	603.055	299.628	303.427	<i>Hotels and restaurants</i>
И Транспорт, складиштење и комуникације	2.120.413	908.688	1.211.725	<i>Transport, storage and communications</i>
Ј Финансијско посредовање	744.733	247.115	497.619	<i>Financial intermediation</i>
К Пословање некретнинама, изнајмљивање и пословне услуге	2.211.905	799.217	1.412.684	<i>Real estate, renting and business activities</i>
Л Јавна управа и одбрана; обавезно социјално осигурање	1.890.472	482.782	1.407.689	<i>Public administration and defence; compulsory social security</i>
М Образовање	778.537	146.977	631.560	<i>Education</i>
Н Здравствена и социјална заштита	908.432	290.187	618.245	<i>Health and social work</i>
О Остале друштвене, социјалне и личне услугне дјелатности	667.872	371.863	296.009	<i>Other community, social and personal service activities</i>
Укупно услужне активности	13.284.560	5.298.124	7.986.436	<i>Total service activities</i>
Укупно све дјелатности	25.189.980	12.950.053	12.239.927	<i>Total of branches</i>
Индијектно мјерене банкарске услуге		329.429	-329.429	<i>FISIM</i>
УКУПНО, базне цијене	25.189.980	13.279.482	11.910.498	<i>TOTAL, basic prices</i>
Порези на производе минус субвенције на производе	2.767.594		2.767.594	<i>Taxes on products less subsidies on products</i>
БРУТО ПРОИЗВОДЊА, тржишне цијене	27.957.574			<i>TOTAL OUTPUT, market prices</i>
БРУТО ДОМАЋИ ПРОИЗВОД, тржишне цијене			14.678.092	<i>GROSS DOMESTIC PRODUCT, market prices</i>

1.4 БиХ - Рачун производње - % међуфазне потрошње и додане вриједности у бруто производњи, 2004
 BiH - Production account - % intermediate consumption and value added in output, 2004

Дјелатности	Бруто производња <i>Output</i>	Међуфазна потрошња <i>Intermediate consumption</i>	Бруто додана вриједност <i>Gross value added</i>	Activities
A Пољопривреда, лов и шумарство	100,00	53,37	46,63	<i>Agriculture, hunting and forestry</i>
Б Рибарство	100,00	84,65	15,35	<i>Fishing</i>
Ц Рударство и ископавања	100,00	48,57	51,43	<i>Mining and quarrying</i>
Д Прерађивачка индустрија	100,00	73,55	26,45	<i>Manufacturing industry</i>
Е Снабдијевање електричном енергијом, плинком и водом	100,00	53,39	46,61	<i>Electricity, gas and water supply</i>
Ф Грађевинарство	100,00	69,55	30,45	<i>Construction</i>
Укупно производне активности	100,00	64,27	35,73	Total basic activities
Г Трговина на велико и мало; поправак моторних возила, мотоцикла и предмета за личну употребу и домаћинство	100,00	52,15	47,85	<i>Wholesale and retail trade; repair of motor vehicles, motorcycles and personal and household goods</i>
Х Хотели и ресторани	100,00	49,69	50,31	<i>Hotels and restaurants</i>
И Транспорт, складиштење и комуникације	100,00	42,85	57,15	<i>Transport, storage and communications</i>
Ј Финансијско посредовање	100,00	33,18	66,82	<i>Financial intermediation</i>
К Пословање некретнинама, изнајмљивање и пословне услуге	100,00	36,13	63,87	<i>Real estate, renting and business activities</i>
Л Јавна управа и одбрана; обавезно социјално осигурање	100,00	25,54	74,46	<i>Public administration and defence; compulsory social security</i>
М Образовање	100,00	18,88	81,12	<i>Education</i>
Н Здравствена и социјална заштита	100,00	31,94	68,06	<i>Health and social work</i>
О Остале друштвене, социјалне и личне услужне дјелатности	100,00	55,68	44,32	<i>Other community, social and personal service activities</i>
Укупно услужне активности	100,00	39,88	60,12	Total service activities
Укупно све дјелатности	100,00	51,41	48,59	TOTAL of branches

% међуфазне потрошње и додане вриједности у вриједности производње
 % intermediate consumption and value added in output



1.5 **Бруто додана вриједност и бруто домаћи производ, за БиХ, ентитете и БДс, 2005**
Gross value added and Gross domestic product, for BiH, entities and BDs, 2005

<i>текуће цијене / current prices</i>					<i>000 KM</i>
Дјелатности	Босна и Херцеговина	Федерација БиХ	Република Српска	Брчко Дистрикт	<i>Activities</i>
А Пољопривреда, лов и шумарство	1.333.810	601.335	696.789	35.686	<i>Agriculture, hunting and forestry</i>
Б Рибарство	2.243	116	2.127	...	<i>Fishing</i>
Ц Рударство и ископавања	327.521	223.680	103.841	...	<i>Mining and quarrying</i>
Д Прерађивачка индустрија	1.467.775	1.117.335	326.213	24.227	<i>Manufacturing industry</i>
Е Снабдијевање електричном енергијом, плином и водом	860.904	533.944	324.907	2.053	<i>Electricity, gas and water supply</i>
Ф Грађевинарство	552.506	336.832	185.212	30.462	<i>Construction</i>
Укупно производне активности	4.544.759	2.813.242	1.639.089	92.428	Total basic activities
Г Трговина на велико и мало; поправак моторних возила, мотоцикла и предмета за личну употребу и домаћинство	1.825.625	1.123.592	636.307	65.726	<i>Wholesale and retail trade; repair of motor vehicles, motorcycles and personal and household goods</i>
Х Хотели и ресторани	311.550	149.354	157.687	4.509	<i>Hotels and restaurants</i>
И Транспорт, складиштење и комуникације	1.261.287	844.718	405.955	10.614	<i>Transport, storage and communications</i>
Ј Финансијско посредовање	606.940	445.509	160.534	897	<i>Financial intermediation</i>
К Пословање некретнинама, изнајмљивање и пословне услуге	1.568.266	1.025.634	478.527	64.105	<i>Real estate, renting and business activities</i>
Л Јавна управа и одбрана; обавезно социјално осигурање	1.432.264	954.553	443.879	33.832	<i>Public administration and defence; compulsory social security</i>
М Образовање	669.075	482.435	169.731	16.909	<i>Education</i>
Н Здравствена и социјална заштита	649.244	466.743	170.387	12.114	<i>Health and social work</i>
О Остале друштвене, социјалне и личне услужне дјелатности	338.463	205.669	130.354	2.440	<i>Other community, social and personal service activities</i>
Укупно услужне активности	8.662.714	5.698.207	2.753.361	211.146	Total service activities
Укупно све дјелатности	13.207.473	8.511.449	4.392.450	303.574	Total of branches
Индијектно мјерене банкарске услуге	-418.795	-327.611	-91.184	-	<i>FISIM</i>
УКУПНО, базне цијене	12.788.678	8.183.838	4.301.266	303.574	Total gross value added, basic prices
Порези на производе минус субвенције на производе	3.002.017	1.937.194	949.896	114.927	<i>Taxes on products less subsidies on products</i>
БРУТО ДОМАЋИ ПРОИЗВОД, тржишне цијене	15.790.695	10.121.032	5.251.162	418.501	GROSS DOMESTIC PRODUCT, market prices

1.6 Додана вриједност по дјелатностима и Бруто домаћи производ за 2005, Структура (%)
Value added by branches and Gross domestic product for 2005, Structure (%)

Дјелатности	Босна и Херцеговина	Федерација БиХ	Република Српска	Брчко Дистрикт	Activities
А Пољопривреда, лов и шумарство	10,10	7,07	15,86	11,76	<i>Agriculture, hunting and forestry</i>
Б Рибарство	0,02	0,00	0,05	...	<i>Fishing</i>
Ц Рударство и ископавања	2,48	2,63	2,36	...	<i>Mining and quarrying</i>
Д Прерађивачка индустрија	11,11	13,13	7,43	7,98	<i>Manufacturing industry</i>
Е Снабдијевање електричном енергијом, плином и водом	6,52	6,27	7,40	0,68	<i>Electricity, gas and water supply</i>
Ф Грађевинарство	4,18	3,96	4,22	10,03	<i>Construction</i>
Укупно производне активности	34,41	33,05	37,32	30,45	Total basic activities
Г Трговина на велико и мало; поправка моторних возила, мотоцикла и предмета за личну употребу и домаћинство	13,82	13,20	14,49	21,65	<i>Wholesale and retail trade; repair of motor vehicles, motorcycles and personal and household goods</i>
Х Хотели и ресторани	2,36	1,75	3,59	1,49	<i>Hotels and restaurants</i>
И Транспорт, складиштење и комуникације	9,55	9,92	9,24	3,50	<i>Transport, storage and communications</i>
Ј Финансијско посредовање	4,60	5,23	3,65	0,30	<i>Financial intermediation</i>
К Пословање некретнинама, изнајмљивање и пословне услуге	11,87	12,05	10,89	21,12	<i>Real estate, renting and business activities</i>
Л Јавна управа и одбрана; обавезно социјално осигурање	10,84	11,21	10,11	11,14	<i>Public administration and defence; compulsory social security</i>
М Образовање	5,07	5,67	3,86	5,57	<i>Education</i>
Н Здравствена и социјална заштита	4,92	5,48	3,88	3,99	<i>Health and social work</i>
О Остале друштвене, социјалне и личне услужне дјелатности	2,56	2,42	2,97	0,80	<i>Other community, social and personal service activities</i>
Укупно услужне активности	65,59	66,95	62,68	69,55	Total service activities
Укупно све дјелатности	100,00	100,00	100,00	100,00	Total of branches
Индијектно мјерене банкарске услуге	-3,17	-3,85	-2,08	-	<i>FISIM</i>
УКУПНО, базне цијене	96,83	96,15	97,92	100,00	Total gross value added, basic prices
Порези на производе минус субвенције на производе	22,73	22,76	21,63	37,86	<i>Taxes on products less subsidies on products</i>
БРУТО ДОМАЋИ ПРОИЗВОД, тржишне цијене	119,56	118,91	119,55	137,86	GROSS DOMESTIC PRODUCT, market prices

1.7 **Бруто додана вриједност и бруто домаћи производ, за БиХ, ентитете и БДс, 2004**
Gross value added and Gross domestic product, for BiH, entities and BDs, 2004

<i>текуће цијене / current prices</i>					<i>000 KM</i>
Дјелатности	Босна и Херцеговина	Федерација БиХ	Република Српска	Брчко Дистрикт	<i>Activities</i>
А Пољопривреда, лов и шумарство	1.272.269	608.087	636.609	27.573	<i>Agriculture, hunting and forestry</i>
Б Рибарство	2.487	894	1.593	...	<i>Fishing</i>
Ц Рударство и ископавања	278.619	207.298	71.321	...	<i>Mining and quarrying</i>
Д Прерађивачка индустрија	1.364.421	1.056.504	286.575	21.342	<i>Manufacturing industry</i>
Е Снабдијевање електричном енергијом, плинот и водом	813.040	516.032	294.820	2.188	<i>Electricity, gas and water supply</i>
Ф Грађевинарство	522.656	312.428	180.578	29.650	<i>Construction</i>
Укупно производне активности	4.253.491	2.701.243	1.471.496	80.753	<i>Total basic activities</i>
Г Трговина на велико и мало; поправка моторних возила, мотоцикла и предмета за личну употребу и домаћинство	1.607.473	961.734	574.071	71.668	<i>Wholesale and retail trade; repair of motor vehicles, motorcycles and personal and household goods</i>
Х Хотели и ресторани	303.427	144.005	154.948	4.474	<i>Hotels and restaurants</i>
И Транспорт, складиштење и комуникације	1.211.725	846.985	356.204	8.536	<i>Transport, storage and communications</i>
Ј Финансијско посредовање	497.619	350.864	146.232	523	<i>Financial intermediation</i>
К Пословање некретнинама, изнајмљивање и пословне услуге	1.412.684	954.588	422.529	35.567	<i>Real estate, renting and business activities</i>
Л Јавна управа и одбрана; обавезно социјално осигурање	1.407.689	955.154	416.491	36.044	<i>Public administration and defence; compulsory social security</i>
М Образовање	631.560	456.162	158.146	17.252	<i>Education</i>
Н Здравствена и социјална заштита	618.245	446.337	161.052	10.856	<i>Health and social work</i>
О Остале друштвене, социјалне и личне услужне дјелатности	296.009	184.276	107.789	3.944	<i>Other community, social and personal service activities</i>
Укупно услужне активности	7.986.436	5.300.105	2.497.462	188.864	<i>Total service activities</i>
Укупно све дјелатности	12.239.927	8.001.348	3.968.958	269.617	<i>Total of branches</i>
Индијектно мјерене банкарске услуге	-329.429	-260.149	-69.280	-	<i>FISIM</i>
УКУПНО, базне цијене	11.910.498	7.741.199	3.899.678	269.617	<i>Total gross value added, basic prices</i>
Порези на производе минус субвенције на производе	2.767.594	1.871.511	767.559	128.524	<i>Taxes on products less subsidies on products</i>
БРУТО ДОМАЋИ ПРОИЗВОД, тржишне цијене	14.678.092	9.612.710	4.667.237	398.141	<i>GROSS DOMESTIC PRODUCT, market prices</i>

1.8 Додана вриједност по дјелатностима и Бруто домаћи производ за 2005, Структура (%)
Value added by branches and Gross domestic product for 2004, Structure (%)

Дјелатности	Босна и Херцеговина	Федерација БиХ	Република Српска	Брчко Дистрикт	Activities
А Пољопривреда, лов и шумарство	10,39	7,60	16,04	10,23	<i>Agriculture, hunting and forestry</i>
Б Рибарство	0,02	0,01	0,04	...	<i>Fishing</i>
Ц Рударство и ископавања	2,28	2,59	1,80	...	<i>Mining and quarrying</i>
Д Прерађивачка индустрија	11,15	13,20	7,22	7,92	<i>Manufacturing industry</i>
Е Снабдијевање електричном енергијом, плинком и водом	6,64	6,45	7,43	0,81	<i>Electricity, gas and water supply</i>
Ф Грађевинарство	4,27	3,90	4,55	11,00	<i>Construction</i>
Укупно производне активности	34,75	33,76	37,08	29,95	Total basic activities
Г Трговина на велико и мало; поправак моторних возила, мотоцикла и предмета за личну употребу и домаћинство	13,13	12,02	14,46	26,58	<i>Wholesale and retail trade; repair of motor vehicles, motorcycles and personal and household goods</i>
Х Хотели и ресторани	2,48	1,80	3,90	1,66	<i>Hotels and restaurants</i>
И Транспорт, складиштење и комуникације	9,90	10,59	8,97	3,17	<i>Transport, storage and communications</i>
Ј Финансијско посредовање	4,07	4,39	3,68	0,19	<i>Financial intermediation</i>
К Пословање некретнинама, изнајмљивање и пословне услуге	11,54	11,93	10,65	13,19	<i>Real estate, renting and business activities</i>
Л Јавна управа и одбрана; обавезно социјално осигурање	11,50	11,94	10,49	13,37	<i>Public administration and defence; compulsory social security</i>
М Образовање	5,16	5,70	3,98	6,40	<i>Education</i>
Н Здравствена и социјална заштита	5,05	5,58	4,06	4,03	<i>Health and social work</i>
О Остале друштвене, социјалне и личне услужне дјелатности	2,42	2,30	2,72	1,46	<i>Other community, social and personal service activities</i>
Укупно услужне активности	65,25	66,24	62,92	70,05	Total service activities
Укупно све дјелатности	100,00	100,00	100,00	100,00	Total of branches
Индијектно мјерене банкарске услуге	-2,69	-3,25	-1,75	-	<i>FISIM</i>
УКУПНО, базне цијене	97,31	96,75	98,25	100,00	Total gross value added, basic prices
Порези на производе минус субвенције на производе	22,61	23,39	19,34	47,67	<i>Taxes on products less subsidies on products</i>
БРУТО ДОМАЋИ ПРОИЗВОД, тржишне цијене	119,92	120,14	117,59	147,67	GROSS DOMESTIC PRODUCT, market prices

1.9 Индекси бруто додане вриједности и бруто домаћег производа за 2005
Indices of Gross value added and Gross domestic product for 2005

Претходна година / Previous year = 100

Дјелатности	Босна и Херцеговина	Федерација БиХ	Република Српска	Брчко Дистрикт	Activities
А Пољопривреда, лов и шумарство	104,84	98,89	109,45	129,42	<i>Agriculture, hunting and forestry</i>
Б Рибарство	90,19	12,98	133,52	...	<i>Fishing</i>
Ц Рударство и ископавања	117,55	107,90	145,60	...	<i>Mining and quarrying</i>
Д Прерађивачка индустрија	107,57	105,76	113,83	113,52	<i>Manufacturing industry</i>
Е Снабдијевање електричном енергијом, плинком и водом	105,89	103,47	110,21	93,83	<i>Electricity, gas and water supply</i>
Ф Грађевинарство	105,71	107,81	102,57	102,74	<i>Construction</i>
Укупно производне активности	106,85	104,15	111,39	114,46	Total basic activities
Г Трговина на велико и мало; поправак моторних возила, мотоцикла и предмета за личну употребу и домаћинство	113,57	116,83	110,84	91,71	<i>Wholesale and retail trade; repair of motor vehicles, motorcycles and personal and household goods</i>
Х Хотели и ресторани	102,68	103,71	101,77	100,78	<i>Hotels and restaurants</i>
И Транспорт, складиштење и комуникације	104,09	99,73	113,97	124,34	<i>Transport, storage and communications</i>
Ј Финансијско посредовање	121,97	126,97	109,78	171,51	<i>Financial intermediation</i>
К Пословање некретнинама, изнајмљивање и пословне услуге	111,01	107,44	113,25	180,24	<i>Real estate, renting and business activities</i>
Л Јавна управа и одбрана; обавезно социјално осигурање	101,75	99,94	106,58	93,86	<i>Public administration and defence; compulsory social security</i>
М Образовање	105,94	105,76	107,33	98,01	<i>Education</i>
Н Здравствена и социјална заштита	105,01	104,57	105,80	111,59	<i>Health and social work</i>
О Остале друштвене, социјалне и личне услужне дјелатности	114,34	111,61	120,93	61,87	<i>Other community, social and personal service activities</i>
Укупно услужне активности	108,47	107,51	110,25	111,80	Total service activities
Укупно све дјелатности	107,90	106,38	110,67	112,59	Total of branches
Индијектно мјерене банкарске услуге	127,13	125,93	131,62		<i>FISIM</i>
УКУПНО, базне цијене	107,37	105,72	110,30	112,59	Total value added, basic prices
Порези на производе минус субвенције на производе	108,47	103,51	123,76	89,42	<i>Taxes on products less subsidies on products</i>
БРУТО ДОМАЋИ ПРОИЗВОД, тржишне цијене	107,58	105,29	112,51	105,11	GROSS DOMESTIC PRODUCT, market prices

1.10 Годишње стопе раста бруто додане вриједности и бруто домаћег производа за 2005
Annual growth rates of Gross value added and Gross domestic product for 2005

Претходна година / Previous year = 100

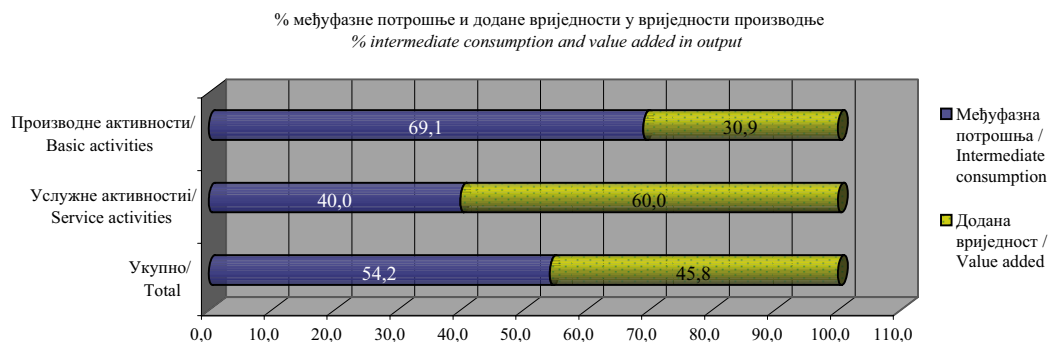
Дјелатности	Босна и Херцеговина	Федерација БиХ	Република Српска	Брчко Дистрикт	Activities
А Пољопривреда, лов и шумарство	4,84	-1,11	9,45	29,42	<i>Agriculture, hunting and forestry</i>
Б Рибарство	-9,81	-87,02	33,52	...	<i>Fishing</i>
Ц Рударство и ископавања	17,55	7,90	45,60	...	<i>Mining and quarrying</i>
Д Прерађивачка индустрија	7,57	5,76	13,83	13,52	<i>Manufacturing industry</i>
Е Снабдијевање електричном енергијом, плином и водом	5,89	3,47	10,21	-6,17	<i>Electricity, gas and water supply</i>
Ф Грађевинарство	5,71	7,81	2,57	2,74	<i>Construction</i>
Укупно производне активности	6,85	4,15	11,39	14,46	Total basic activities
Г Трговина на велико и мало; поправка моторних возила, мотоцикла и предмета за личну употребу и домаћинство	13,57	16,83	10,84	-8,29	<i>Wholesale and retail trade; repair of motor vehicles, motorcycles and personal and household goods</i>
Х Хотели и ресторани	2,68	3,71	1,77	0,78	<i>Hotels and restaurants</i>
И Транспорт, складиштење и комуникације	4,09	-0,27	13,97	24,34	<i>Transport, storage and communications</i>
Ј Финансијско посредовање	21,97	26,97	9,78	71,51	<i>Financial intermediation</i>
К Пословање некретнинама, изнајмљивање и пословне услуге	11,01	7,44	13,25	80,24	<i>Real estate, renting and business activities</i>
Л Јавна управа и одбрана; обавезно социјално осигурање	1,75	-0,06	6,58	-6,14	<i>Public administration and defence; compulsory social security</i>
М Образовање	5,94	5,76	7,33	-1,99	<i>Education</i>
Н Здравствена и социјална заштита	5,01	4,57	5,80	11,59	<i>Health and social work</i>
О Остале друштвене, социјалне и личне услужне дјелатности	14,34	11,61	20,93	-38,13	<i>Other community, social and personal service activities</i>
Укупно услужне активности	8,47	7,51	10,25	11,80	Total service activities
Укупно све дјелатности	7,90	6,38	10,67	12,59	Total of branches
Индијектно мјерене банкарске услуге	27,13	25,93	31,62	-	<i>FISIM</i>
УКУПНО, базне цијене	7,37	5,72	10,30	12,59	Total value added, basic prices
Порези на производе минус субвенције на производе	8,47	3,51	23,76	-10,58	<i>Taxes on products less subsidies on products</i>
БРУТО ДОМАЋИ ПРОИЗВОД, тржишне цијене	7,58	5,29	12,51	5,11	GROSS DOMESTIC PRODUCT, market prices

2.1 **ФБИХ - Рачун производње - Бруто домаћи производ на бази додане вриједности, 2005**
FBiH - Production account - Gross domestic product by value added, 2005

<i>текуће цијене/ current prices</i>				<i>000 KM</i>
Дјелатности	Бруто производња <i>Output</i>	Међуфазна потрошња <i>Intermediate consumption</i>	Бруто додана вриједност <i>Gross value added</i>	<i>Activities</i>
А Пољопривреда, лов и шумарство	1.265.632	664.298	601.335	<i>Agriculture, hunting and forestry</i>
Б Рибарство	5.819	5.702	116	<i>Fishing</i>
Ц Рударство и ископавања	451.610	227.930	223.680	<i>Mining and quarrying</i>
Д Прерађивачка индустрија	4.877.800	3.760.466	1.117.335	<i>Manufacturing industry</i>
Е Снабдијевање електричном енергијом, плинком и водом	1.171.753	637.810	533.944	<i>Electricity, gas and water supply</i>
Ф Грађевинарство	1.324.567	987.734	336.832	<i>Construction</i>
Укупно производне активности	9.097.181	6.283.940	2.813.242	<i>Total basic activities</i>
Г Трговина на велико и мало; поправак моторних возила, мотоцикла и предмета за личну употребу и домаћинство	2.219.613	1.096.021	1.123.592	<i>Wholesale and retail trade; repair of motor vehicles, motorcycles and personal and household goods</i>
Х Хотели и ресторани	331.579	182.225	149.354	<i>Hotels and restaurants</i>
И Транспорт, складиштење и комуникације	1.575.925	731.207	844.718	<i>Transport, storage and communications</i>
Ј Финансијско посредовање	661.779	216.271	445.509	<i>Financial intermediation</i>
К Пословање некретнинама, изнајмљивање и пословне услуге	1.614.622	588.987	1.025.634	<i>Real estate, renting and business activities</i>
Л Јавна управа и одбрана; обавезно социјално осигурање	1.293.648	339.096	954.553	<i>Public administration and defence; compulsory social security</i>
М Образовање	609.617	127.183	482.435	<i>Education</i>
Н Здравствена и социјална заштита	678.605	211.860	466.743	<i>Health and social work</i>
О Остале друштвене, социјалне и личне услужне дјелатности	510.274	304.605	205.669	<i>Other community, social and personal service activities</i>
Укупно услужне активности	9.495.662	3.797.455	5.698.207	<i>Total service activities</i>
Укупно све дјелатности	18.592.843	10.081.395	8.511.449	<i>Total of branches</i>
Индијектно мјерене банкарске услуге		327.611	-327.611	<i>FISIM</i>
УКУПНО, базне цијене	18.592.843	10.409.006	8.183.838	<i>TOTAL, basic prices</i>
Порези на производе минус субвенције на производе	1.937.194		1.937.194	<i>Taxes on products less subsidies on products</i>
БРУТО ПРОИЗВОДЊА тржишне цијене	20.530.037			<i>TOTAL OUTPUT, market prices</i>
БРУТО ДОМАЋИ ПРОИЗВОД, тржишне цијене			10.121.032	<i>GROSS DOMESTIC PRODUCT, market prices</i>

2.2 ФБиХ - Рачун производње - % међуфазне потрошње и додане вриједности у бруто производњи, 2005
 FBiH - Production account - % intermediate consumption and value added in output, 2005

Дјелатности	Бруто производња <i>Output</i>	Међуфазна потрошња <i>Intermediate consumption</i>	Бруто додана вриједност <i>Gross value added</i>	Activities
А Пољопривреда, лов и шумарство	100,00	52,49	47,51	<i>Agriculture, hunting and forestry</i>
Б Рибарство	100,00	97,99	1,99	<i>Fishing</i>
Ц Рударство и ископавања	100,00	50,47	49,53	<i>Mining and quarrying</i>
Д Прерађивачка индустрија	100,00	77,09	22,91	<i>Manufacturing industry</i>
Е Снабдијевање електричном енергијом, плинком и водом	100,00	54,43	45,57	<i>Electricity, gas and water supply</i>
Ф Грађевинарство	100,00	74,57	25,43	<i>Construction</i>
Укупно производне активности	100,00	69,08	30,92	Total basic activities
Г Трговина на велико и мало; поправка моторних возила, мотоцикла и предмета за личну употребу и домаћинство	100,00	49,38	50,62	<i>Wholesale and retail trade; repair of motor vehicles, motorcycles and personal and household goods</i>
Х Хотели и ресторани	100,00	54,96	45,04	<i>Hotels and restaurants</i>
И Транспорт, складиштење и комуникације	100,00	46,40	53,60	<i>Transport, storage and communications</i>
Ј Финансијско посредовање	100,00	32,68	67,32	<i>Financial intermediation</i>
К Пословање некретнинама, изнајмљивање и пословне услуге	100,00	36,48	63,52	<i>Real estate, renting and business activities</i>
Л Јавна управа и одбрана; обавезно социјално осигурање	100,00	26,21	73,79	<i>Public administration and defence; compulsory social security</i>
М Образовање	100,00	20,86	79,14	<i>Education</i>
Н Здравствена и социјална заштита	100,00	31,22	68,78	<i>Health and social work</i>
О Остале друштвене, социјалне и личне услужне дјелатности	100,00	59,69	40,31	<i>Other community, social and personal service activities</i>
Укупно услужне активности	100,00	39,99	60,01	Total service activities
Укупно све дјелатности	100,00	54,22	45,78	TOTAL of branches



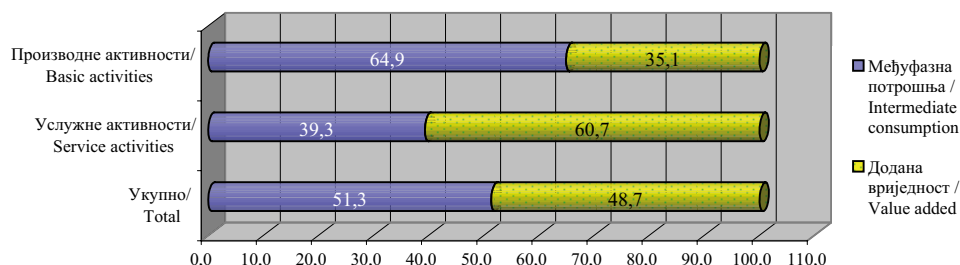
2.3 **ФБиХ - Рачун производње - Бруто домаћи производ на бази додане вриједности, 2004**
FBiH - Production account - Gross domestic product by value added, 2004

<i>текуће цијене/ current prices</i>				<i>000 KM</i>	
Дјелатност	Бруто производња <i>Output</i>	Међуфазна потрошња <i>Intermediate consumption</i>	Бруто додана вриједност <i>Gross value added</i>	<i>Activities</i>	
A	Пољопривреда, лов и шумарство	1.245.313	637.226	608.087	<i>Agriculture, hunting and forestry</i>
B	Рибарство	6.316	5.422	894	<i>Fishing</i>
Ц	Рударство и ископавања	406.458	199.160	207.298	<i>Mining and quarrying</i>
Д	Прерађивачка индустрија	3.845.648	2.789.144	1.056.504	<i>Manufacturing industry</i>
Е	Снабдијевање електричном енергијом, плином и водом	1.119.005	602.973	516.032	<i>Electricity, gas and water supply</i>
Ф	Грађевинарство	1.083.273	770.846	312.428	<i>Construction</i>
	Укупно производне активности	7.706.013	5.004.771	2.701.243	<i>Total basic activities</i>
Г	Трговина на велико и мало; поправак моторних возила, мотоцикла и предмета за личну употребу и домаћинство	1.897.708	935.973	961.734	<i>Wholesale and retail trade; repara of motor vehicles, motorcycles and personal and household goods</i>
Х	Хотели и ресторани	324.750	180.745	144.005	<i>Hotels and restaurants</i>
И	Транспорт, складиштење и комуникације	1.493.550	646.565	846.985	<i>Transport, storage and communications</i>
Ј	Финансијско посредовање	528.861	177.998	350.864	<i>Financial intermediation</i>
К	Пословање некретнинама, изнајмљивање и пословне услуге	1.526.459	571.871	954.588	<i>Real estate, renting and business activities</i>
Л	Јавна управа и одбрана; обавезно социјално осигурање	1.271.937	316.782	955.154	<i>Public administration and defence; compulsory social security</i>
М	Образовање	570.040	113.878	456.162	<i>Education</i>
Н	Здравствена и социјална заштита	651.045	204.708	446.337	<i>Health and social work</i>
О	Остале друштвене, социјалне и личне услуге дјелатности	469.174	284.898	184.276	<i>Other community, social and personal service activities</i>
	Укупно услужне активности	8.733.524	3.433.418	5.300.105	<i>Total service activities</i>
	Укупно све дјелатности	16.439.537	8.438.189	8.001.348	<i>Total of branches</i>
	Индиректно мјерене банкарске услуге		260.149	-260.149	<i>FISIM</i>
	УКУПНО, базне цијене	16.439.537	8.698.338	7.741.199	<i>TOTAL, basic prices</i>
	Порези на производе минус субвенције на производе	1.871.511		1.871.511	<i>Taxes on products less subsidies on products</i>
	БРУТО ПРОИЗВОДЊА тржишне цијене	18.311.048			<i>TOTAL OUTPUT, market prices</i>
	БРУТО ДОМАЋИ ПРОИЗВОД, тржишне цијене			9.612.710	<i>GROSS DOMESTIC PRODUCT, market prices</i>

2.4 **ФБиХ - Рачун производње - % међуфазне потрошње и додане вриједности у бруто производњи, 2004**
FBiH - Production account - % intermediate consumption and value added in output, 2004

Дјелатност	Бруто производња <i>Output</i>	Међуфазна потрошња <i>Intermediate consumption</i>	Бруто додана вриједност <i>Gross value added</i>	<i>Activities</i>
А Пољопривреда, лов и шумарство	100,00	51,17	48,83	<i>Agriculture, hunting and forestry</i>
Б Рибарство	100,00	85,85	14,15	<i>Fishing</i>
Ц Рударство и ископавања	100,00	49,00	51,00	<i>Mining and quarrying</i>
Д Прерађивачка индустрија	100,00	72,53	27,47	<i>Manufacturing industry</i>
Е Снабдијевање електричном енергијом, плином и водом	100,00	53,88	46,12	<i>Electricity, gas and water supply</i>
Ф Грађевинарство	100,00	71,16	28,84	<i>Construction</i>
Укупно производне активности	100,00	64,95	35,05	<i>Total basic activities</i>
Г Трговина на велико и мало; поправка моторних возила, мотоцикла и предмета за личну употребу и домаћинство	100,00	49,32	50,68	<i>Wholesale and retail trade; repair of motor vehicles, motorcycles and personal and household goods</i>
Х Хотели и ресторани	100,00	55,66	44,34	<i>Hotels and restaurants</i>
И Транспорт, складиштење и комуникације	100,00	43,29	56,71	<i>Transport, storage and communications</i>
Ј Финансијско посредовање	100,00	33,66	66,34	<i>Financial intermediation</i>
К Пословање некретнинама, изнајмљивање и пословне услуге	100,00	37,46	62,54	<i>Real estate, renting and business activities</i>
Л Јавна управа и одбрана; обавезно социјално осигурање	100,00	24,91	75,09	<i>Public administration and defence; compulsory social security</i>
М Образовање	100,00	19,98	80,02	<i>Education</i>
Н Здравствена и социјална заштита	100,00	31,44	68,56	<i>Health and social work</i>
О Остале друштвене, социјалне и личне услужне дјелатности	100,00	60,72	39,28	<i>Other community, social and personal service activities</i>
Укупно услужне активности	100,00	39,31	60,69	<i>Total service activities</i>
Укупно све дјелатности	100,00	51,33	48,67	<i>TOTAL of branches</i>

% међуфазне потрошње и додане вриједности у вриједности производње
 % intermediate consumption and value added in output



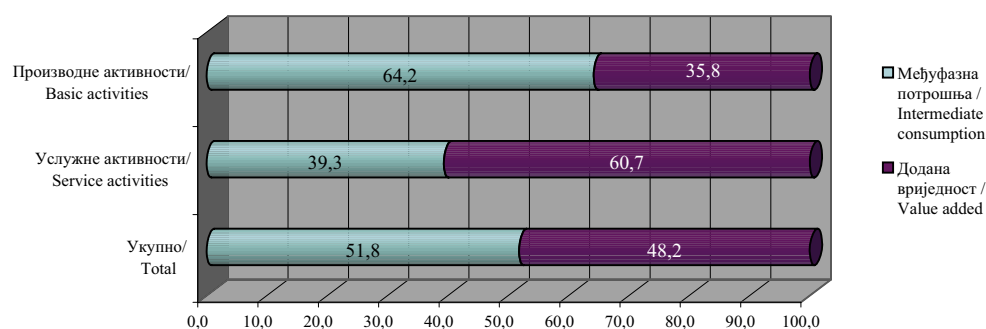
3.1 РС - Рачун производње - Бруто домаћи производ на бази додане вриједности, 2005
 RS - Production account - Gross domestic product by value added, 2005

текуће цијене / current prices				000 KM
Дјелатност	Бруто производња Output	Међуфазна потрошња Intermediate consumption	Бруто додана вриједност Gross value added	Activities
А Пољопривреда, лов и шумарство	1.563.455	866.666	696.789	Agriculture, hunting and forestry
Б Рибарство	9.116	6.989	2.127	Fishing
Ц Рударство и ископавања	263.712	159.871	103.841	Mining and quarrying
Д Прерађивачка индустрија	1.447.443	1.121.230	326.213	Manufacturing industry
Е Снабдијевање електричном енергијом, плином и водом	683.911	359.004	324.907	Electricity, gas and water supply
Ф Грађевинарство	607.325	422.113	185.212	Construction
Укупно производне активности	4.574.962	2.935.873	1.639.089	Total basic activities
Г Трговина на велико и мало; поправак моторних возила, мотоцикла и предмета за личну употребу и домаћинство	1.243.343	607.036	636.307	Wholesale and retail trade; repair of motor vehicles, motorcycles and personal and household goods
Х Хотели и ресторани	274.114	116.427	157.687	Hotels and restaurants
И Транспорт, складиштење и комуникације	752.147	346.192	405.955	Transport, storage and communications
Ј Финансијско посредовање	242.198	81.664	160.534	Financial intermediation
К Пословање некретнинама, изнајмљивање и пословне услуге	761.006	282.479	478.527	Real estate, renting and business activities
Л Јавна управа и одбрана; обавезно социјално осигурање	586.734	142.855	443.879	Public administration and defence; compulsory social security
М Образовање	199.930	30.199	169.731	Education
Н Здравствена и социјална заштита	259.037	88.650	170.387	Health and social work
О Остале друштвене, социјалне и личне услугне дјелатности	219.581	89.227	130.354	Other community, social and personal service activities
Укупно услужне активности	4.538.090	1.784.729	2.753.361	Total service activities
Укупно све дјелатности	9.113.052	4.720.602	4.392.450	Total of branches
Индијектно мјерене банкарске услуге		91.184	-91.184	FISIM
УКУПНО, базне цијене	9.113.052	4.811.786	4.301.266	TOTAL, basic prices
Порези на производе минус субвенције на производе	949.896		949.896	Taxes on products less subsidies on products
БРУТО ПРОИЗВОДЊА, тржишне цијене	10.062.948			TOTAL OUTPUT, market prices
BRUTO DOMAĆI PROIZVOD, tržišne cijene			5.251.162	GROSS DOMESTIC PRODUCT, market prices

3.2 РС - Рачун производње - % међуфазне потрошње и додане вриједности у бруто производњи, 2005
 RS - Production account - % intermediate consumption and value added in output, 2005

Дјелатности	Бруто производња <i>Output</i>	Међуфазна потрошња <i>Intermediate consumption</i>	Бруто додана вриједност <i>Gross value added</i>	<i>Activities</i>
А Пољопривреда, лов и шумарство	100,00	55,43	44,57	<i>Agriculture, hunting and forestry</i>
Б Рибарство	100,00	76,67	23,33	<i>Fishing</i>
Ц Рударство и ископавања	100,00	60,62	39,38	<i>Mining and quarrying</i>
Д Прерађивачка индустрија	100,00	77,46	22,54	<i>Manufacturing industry</i>
Е Снабдијевање електричном енергијом, плином и водом	100,00	52,49	47,51	<i>Electricity, gas and water supply</i>
Ф Грађевинарство	100,00	69,50	30,50	<i>Construction</i>
Укупно производне активности	100,00	64,17	35,83	Total basic activities
Г Трговина на велико и мало; поправак моторних возила, мотоцикла и предмета за личну употребу и домаћинство	100,00	48,82	51,18	<i>Wholesale and retail trade; repair of motor vehicles, motorcycles and personal and household goods</i>
Х Хотели и ресторани	100,00	42,47	57,53	<i>Hotels and restaurants</i>
И Транспорт, складиштење и комуникације	100,00	46,03	53,97	<i>Transport, storage and communications</i>
Ј Финансијско посредовање	100,00	33,72	66,28	<i>Financial intermediation</i>
К Пословање некретнинама, изнајмљивање и пословне услуге	100,00	37,12	62,88	<i>Real estate, renting and business activities</i>
Л Јавна управа и одбрана; обавезно социјално осигурање	100,00	24,35	75,65	<i>Public administration and defence; compulsory social security</i>
М Образовање	100,00	15,10	84,90	<i>Education</i>
Н Здравствена и социјална заштита	100,00	34,22	65,78	<i>Health and social work</i>
О Остале друштвене, социјалне и личне услужне дјелатности	100,00	40,64	59,36	<i>Other community, social and personal service activities</i>
Укупно услужне активности	100,00	39,33	60,67	Total service activities
Укупно све дјелатности	100,00	51,80	48,20	TOTAL of branches

% међуфазне потрошње и додане вриједности у вриједности производње
 % intermediate consumption and value added in output



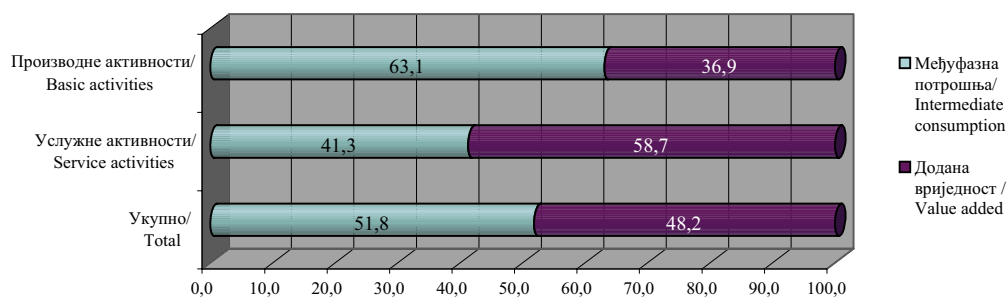
3.3 РС - Рачун производње - Бруто домаћи производ на бази додане вриједности, 2004
 RS - Production account - Gross domestic product by value added, 2004

Текуће цијене / current prices				000 KM
Дјелатности	Бруто производња Output	Међуфазна потрошња Intermediate consumption	Бруто додана вриједност Gross value added	Activities
A Пољопривреда, лов и шумарство	1.434.720	798.111	636.609	Agriculture, hunting and forestry
Б Рибарство	9.885	8.292	1.593	Fishing
Ц Рударство и ископавања	135.307	63.986	71.321	Mining and quarrying
Д Прерађивачка индустрија	1.218.923	932.348	286.575	Manufacturing industry
Е Снабдијевање електричном енергијом, плином и водом	617.606	322.786	294.820	Electricity, gas and water supply
Ф Грађевинарство	569.305	388.727	180.578	Construction
Укупно производне активности	3.985.746	2.514.250	1.471.496	Total basic activities
Г Трговина на велико и мало; поправак моторних возила, мотоцикла и предмета за личну употребу и домаћинство	1.356.414	782.343	574.071	Wholesale and retail trade; repair of motor vehicles, motorcycles and personal and household goods
Х Хотели и ресторани	268.378	113.430	154.948	Hotels and restaurants
И Транспорт, складиштење и комуникације	609.449	253.245	356.204	Transport, storage and communications
Ј Финансијско посредовање	214.863	68.631	146.232	Financial intermediation
К Пословање некретнинама, изнајмљивање и пословне услуге	641.729	219.200	422.529	Real estate, renting and business activities
Л Јавна управа и одбрана; обавезно социјално осигурање	551.398	134.907	416.491	Public administration and defence; compulsory social security
М Образовање	185.589	27.443	158.146	Education
Н Здравствена и социјална заштита	237.853	76.801	161.052	Health and social work
О Остале друштвене, социјалне и личне услугне дјелатности	188.966	81.177	107.789	Other community, social and personal service activities
Укупно услужне активности	4.254.639	1.757.177	2.497.462	Total service activities
Укупно све дјелатности	8.240.385	4.271.427	3.968.958	Total of branches
Индиректно мјерене банкарске услуге		69.280	-69.280	FISIM
УКУПНО, базне цијене	8.240.385	4.340.707	3.899.678	TOTAL, basic prices
Порези на производе минус субвенције на производе	767.559		767.559	Taxes on products less subsidies on products
БРУТО ПРОИЗВОДЊА, тржишне цијене	9.007.944			TOTAL OUTPUT, market prices
БРУТО ДОМАЋИ ПРОИЗВОД, тржишне цијене			4.667.237	GROSS DOMESTIC PRODUCT, market prices

3.4 РС - Рачун производње - % међуфазне потрошње и додане вриједности у бруто производњи, 2004
 RS - Production account - % intermediate consumption and value added in output, 2004

Дјелатности	Бруто производња <i>Output</i>	Међуфазна потрошња <i>Intermediate consumption</i>	Бруто додана вриједност <i>Gross value added</i>	Activities
А Пољопривреда, лов и шумарство	100,00	55,63	44,37	<i>Agriculture, hunting and forestry</i>
Б Рибарство	100,00	83,88	16,12	<i>Fishing</i>
Ц Рударство и ископавања	100,00	47,29	52,71	<i>Mining and quarrying</i>
Д Прерађивачка индустрија	100,00	76,49	23,51	<i>Manufacturing industry</i>
Е Снабдијевање електричном енергијом, плинком и водом	100,00	52,26	47,74	<i>Electricity, gas and water supply</i>
Ф Грађевинарство	100,00	68,28	31,72	<i>Construction</i>
Укупно производне активности	100,00	63,08	36,92	Total basic activities
Г Трговина на велико и мало; поправка моторних возила, мотоцикла и предмета за личну употребу и домаћинство	100,00	57,68	42,32	<i>Wholesale and retail trade; repair of motor vehicles, motorcycles and personal and household goods</i>
Х Хотели и ресторани	100,00	42,27	57,73	<i>Hotels and restaurants</i>
И Транспорт, складиштење и комуникације	100,00	41,55	58,45	<i>Transport, storage and communications</i>
Ј Финансијско посредовање	100,00	31,94	68,06	<i>Financial intermediation</i>
К Пословање некретнинама, изнајмљивање и пословне услуге	100,00	34,16	65,84	<i>Real estate, renting and business activities</i>
Л Јавна управа и одбрана; обавезно социјално осигурање	100,00	24,47	75,53	<i>Public administration and defence; compulsory social security</i>
М Образовање	100,00	14,79	85,21	<i>Education</i>
Н Здравствена и социјална заштита	100,00	32,29	67,71	<i>Health and social work</i>
О Остале друштвене, социјалне и личне услужне дјелатности	100,00	42,96	57,04	<i>Other community, social and personal service activities</i>
Укупно услужне активности	100,00	41,30	58,70	Total service activities
Укупно све дјелатности	100,00	51,84	48,16	TOTAL of branches

% међуфазне потрошње и додане вриједности у вриједности производње
 % intermediate consumption and value added in output



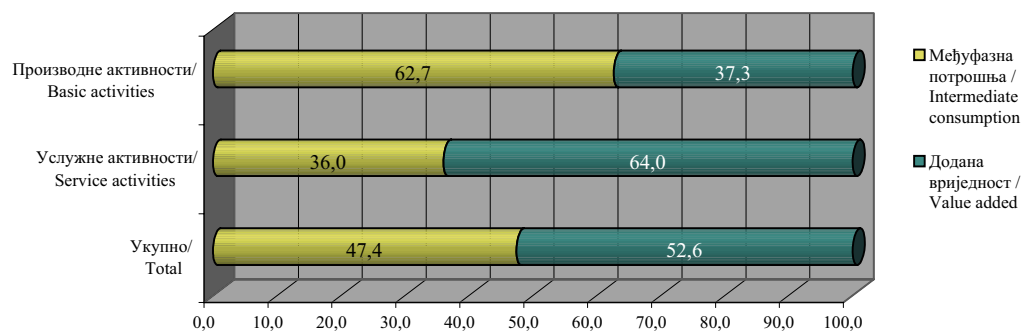
4.1 БДС - Рачун производње - Бруто домаћи производ на бази додане вриједности, 2005
BDs - Production account - Gross domestic product by value added, 2005

<i>текуће цијене / current prices</i>				<i>000 КМ</i>
<i>Дјелатности</i>	<i>Бруто производња Output</i>	<i>Међуфазна потрошња Intermediate consumption</i>	<i>Бруто додана вриједност Gross value added</i>	<i>Activities</i>
А Пољопривреда, лов и шумарство	58.105	22.419	35.686	<i>Agriculture, hunting and forestry</i>
Б Рибарство	<i>Fishing</i>
Ц Рударство и ископавања	<i>Mining and quarrying</i>
Д Прерађивачка индустрија	118.887	94.660	24.227	<i>Manufacturing industry</i>
Е Снабдијевање електричном енергијом, плином и водом	9.130	7.077	2.053	<i>Electricity, gas and water supply</i>
Ф Грађевинарство	61.344	30.882	30.462	<i>Construction</i>
Укупно производне активности	247.466	155.038	92.428	Total basic activities
Г Трговина на велико и мало; поправак моторних возила, мотоцикла и предмета за личну употребу и домаћинство	106.377	40.651	65.726	<i>Wholesale and retail trade; repair of motor vehicles, motorcycles and personal and household goods</i>
Х Хотели и ресторани	11.938	7.429	4.509	<i>Hotels and restaurants</i>
И Транспорт, складиштење и комуникације	20.349	9.735	10.614	<i>Transport, storage and communications</i>
Ј Финансијско посредовање	1.560	663	897	<i>Financial intermediation</i>
К Пословање некретнинама, изнајмљивање и пословне услуге	73.824	9.719	64.105	<i>Real estate, renting and business activities</i>
Л Јавна управа и одбрана; обавезно социјално осигурање	64.483	30.651	33.832	<i>Public administration and defence; compulsory social security</i>
М Образовање	23.061	6.152	16.909	<i>Education</i>
Н Здравствена и социјална заштита	21.152	9.038	12.114	<i>Health and social work</i>
О Остале друштвене, социјалне и личне услугне дјелатности	7.268	4.828	2.440	<i>Other community, social and personal service activities</i>
Укупно услужне активности	330.012	118.866	211.146	Total service activities
Укупно све дјелатности	577.478	273.904	303.574	Total of branches
Индијектно мјерене банкарске услуге		-	-	<i>FISIM</i>
УКУПНО, базне цијене	577.478	273.904	303.574	TOTAL, basic prices
Порези на производе минус субвенције на производе	114.927		114.927	<i>Taxes on products less subsidies on products</i>
БРУТО ПРОИЗВОДЊА, тржишне цијене	692.405			TOTAL OUTPUT, market prices
БРУТО ДОМАЋИ ПРОИЗВОД, тржишне цијене			418.501	GROSS DOMESTIC PRODUCT, market prices

4.2 БДс - Рачун производње - % међуфазне потрошње и додане вриједности у бруто производњи, 2005
BDs - Production account - % intermediate consumption and value added in output, 2005

Дјелатност	Бруто производња <i>Output</i>	Међуфазна потрошња <i>Intermediate consumption</i>	Бруто додана вриједност <i>Gross value added</i>	Activities
А Пољопривреда, лов и шумарство	100,00	38,58	61,42	<i>Agriculture, hunting and forestry</i>
Б Рибарство	<i>Fishing</i>
Ц Рударство и ископавања	<i>Mining and quarrying</i>
Д Прерађивачка индустрија	100,00	79,62	20,38	<i>Manufacturing industry</i>
Е Снабдијевање електричном енергијом, плинком и водом	100,00	77,51	22,49	<i>Electricity, gas and water supply</i>
Ф Грађевинарство	100,00	50,34	49,66	<i>Construction</i>
Укупно производне активности	100,00	62,65	37,35	Total basic activities
Г Трговина на велико и мало; поправак моторних возила, мотоцикла и предмета за личну употребу и домаћинство	100,00	38,21	61,79	<i>Wholesale and retail trade; repair of motor vehicles, motorcycles and personal and household goods</i>
Х Хотели и ресторани	100,00	62,23	37,77	<i>Hotels and restaurants</i>
И Транспорт, складиштење и комуникације	100,00	47,84	52,16	<i>Transport, storage and communications</i>
Ј Финансијско посредовање	100,00	42,50	57,50	<i>Financial intermediation</i>
К Пословање некретнинама, изнајмљивање и пословне услуге	100,00	13,17	86,83	<i>Real estate, renting and business activities</i>
Л Јавна управа и одбрана; обавезно социјално осигурање	100,00	47,53	52,47	<i>Public administration and defence; compulsory social security</i>
М Образовање	100,00	26,68	73,32	<i>Education</i>
Н Здравствена и социјална заштита	100,00	42,73	57,27	<i>Health and social work</i>
О Остале друштвене, социјалне и личне услужне дјелатности	100,00	66,43	33,57	<i>Other community, social and personal service activities</i>
Укупно услужне активности	100,00	36,02	63,98	Total service activities
Укупно све дјелатности	100,00	47,43	52,57	TOTAL of branches

% међуфазне потрошње и додане вриједности у вриједности производње
% intermediate consumption and value added in output



4.3 БДс - Рачун производње - Бруто домаћи производ на бази додане вриједности, 2004
BDs - Production account - Gross domestic product by value added, 2004

<i>текуће цијене / current prices</i>				<i>000 KM</i>	
Дјелатност	Бруто производња <i>Output</i>	Међуфазна потрошња <i>Intermediate consumption</i>	Бруто додана вриједност <i>Gross value added</i>	<i>Activities</i>	
A	Пољопривреда, лов и шумарство	48.588	21.015	27.573	<i>Agriculture, hunting and forestry</i>
B	Рибарство	<i>Fishing</i>
Ц	Рударство и ископавања	<i>Mining and quarrying</i>
Д	Прерађивачка индустрија	93.295	71.953	21.342	<i>Manufacturing industry</i>
Е	Снабдијевање електричном енергијом, плином и водом	7.763	5.575	2.188	<i>Electricity, gas and water supply</i>
Ф	Грађевинарство	64.015	34.365	29.650	<i>Construction</i>
	Укупно производне активности	213.661	132.908	80.753	<i>Total basic activities</i>
Г	Трговина на велико и мало; поправак моторних возила, мотоцикла и предмета за личну употребу и домаћинство	105.019	33.351	71.668	<i>Wholesale and retail trade; repair of motor vehicles, motorcycles and personal and household goods</i>
Х	Хотели и ресторани	9.927	5.453	4.474	<i>Hotels and restaurants</i>
И	Транспорт, складиштење и комуникације	17.414	8.878	8.536	<i>Transport, storage and communications</i>
Ј	Финансијско посредовање	1.009	486	523	<i>Financial intermediation</i>
К	Пословање некретнинама, изнајмљивање и пословне услуге	43.717	8.146	35.567	<i>Real estate, renting and business activities</i>
Л	Јавна управа и одбрана; обавезно социјално осигурање	67.137	31.093	36.044	<i>Public administration and defence; compulsory social security</i>
М	Образовање	22.908	5.656	17.252	<i>Education</i>
Н	Здравствена и социјална заштита	19.534	8.678	10.856	<i>Health and social work</i>
О	Остале друштвене, социјалне и личне услуге дјелатности	9.732	5.788	3.944	<i>Other community, social and personal service activities</i>
	Укупно услужне активности	296.397	107.529	188.864	<i>Total service activities</i>
	Укупно све дјелатности	510.058	240.437	269.617	<i>Total of branches</i>
	Индиректно мјерене банкарске услуге		-	-	<i>FISIM</i>
	УКУПНО, базне цијене	510.058	240.437	269.617	<i>TOTAL, basic prices</i>
	Порези на производе минус субвенције на производе	128.524		128.524	<i>Taxes on products less subsidies on products</i>
	БРУТО ПРОИЗВОДЊА, тржишне цијене	638.582			<i>TOTAL OUTPUT, market prices</i>
	БРУТО ДОМАЋИ ПРОИЗВОД, тржишне цијене			398.141	<i>GROSS DOMESTIC PRODUCT, market prices</i>

4.4 БДс - Рачун производње - % међуфазне потрошње и додане вриједности у бруто производњи, 2004
 BDs - Production account - % intermediate consumption and value added in output, 2004

Djelatnosti	Bruto proizvodnja Output	Međufazna potrošnja Intermediate consumption	Bruto dodana vrijednost Gross value added	Activities
A Пољопривреда, лов и шумарство	100,00	43,25	56,75	Agriculture, hunting and forestry
Б Рибарство	Fishing
Ц Рударство и ископавања	Mining and quarrying
Д Прерађивачка индустрија	100,00	77,12	22,88	Manufacturing industry
Е Снабдијевање електричном енергијом, плином и водом	100,00	71,82	28,18	Electricity, gas and water supply
Ф Грађевинарство	100,00	53,68	46,32	Construction
Укупно производне активности	100,00	62,21	37,79	Total basic activities
Г Трговина на велико и мало; поправак моторних возила, мотоцикла и предмета за личну употребу и домаћинство	100,00	31,76	68,24	Wholesale and retail trade; repair of motor vehicles, motorcycles and personal and household goods
Х Хотели и ресторани	100,00	54,93	45,07	Hotels and restaurants
И Транспорт, складиштење и комуникације	100,00	50,98	49,02	Transport, storage and communications
Ј Финансијско посредовање	100,00	48,17	51,83	Financial intermediation
К Пословање некретнинама, изнајмљивање и пословне услуге	100,00	18,63	81,36	Real estate, renting and business activities
Л Јавна управа и одбрана; обавезно социјално осигурање	100,00	46,31	53,69	Public administration and defence; compulsory social security
М Образовање	100,00	24,69	75,31	Education
Н Здравствена и социјална заштита	100,00	44,43	55,57	Health and social work
О Остале друштвене, социјалне и личне услугне дјелатности	100,00	59,47	40,53	Other community, social and personal service activities
Укупно услужне активности	100,00	36,28	63,72	Total service activities
Укупно све дјелатности	100,00	47,14	52,86	TOTAL of branches

% међуфазне потрошње и додане вриједности у вриједности производње
 % intermediate consumption and value added in output

