

BOSNA I HERCEGOVINA
AGENCIJA ZA STATISTIKU
BOSNE I HERCEGOVINE



ISSN 1840-104X
BOSNIA AND HERZEGOVINA
AGENCY FOR STATISTICS OF
BOSNIA AND HERZEGOVINA

KULTURA I UMJETNOST
CULTURE AND ART
2000 - 2005.

Sarajevo, juli / July
2007.

TEMATSKI BILTEN
THEMATIC BULLETIN



Izdaje i štampa:

**Agencija za statistiku Bosne i Hercegovine,
Bosna i Hercegovina, Sarajevo, Zelenih beretki 26**

Published and printed by:

*Agency for Statistics of Bosnia and Herzegovina,
Bosnia and Herzegovina, Sarajevo, Zelenih beretki 26*

Odgovara:

Responsible:

Zdenko Milinović, direktor

Zdenko Milinović, director

Podatke pripremile:

Data prepared by:

Vedrana Veljo, Dajana Mitrović

Vedrana Veljo, Dajana Mitrović

Izrada tabela i grafikona:

Tables and graphs prepared by:

Vedrana Veljo, Dajana Mitrović

Vedrana Veljo, Dajana Mitrović

Tehnički urednik:

Editor:

Aziz Vreto

Aziz Vreto

Molimo korisnike Biltena da prilikom upotrebe podataka obavezno navedu izvor

User are kindly requested to mention data source

SADRŽAJ
CONTENTS

PREDGOVOR <i>FOREWORD</i>	7
METODOLOŠKA OBJAŠNJENJA <i>NOTES ON METHODOLOGY</i>	8
RADIO I TV STANICE <i>RADIO AND TV STATIONS</i>	11
1. RADIO STANICE I ZAPOSLENI U RADIO STANICAMA <i>RADIO STATIONS AND EMPLOYEES IN RADIO STATIONS</i>	11
GRAFIKON 1. RADIO STANICE I ZAPOSLENI U RADIO STANICAMA <i>GRAPH 1. RADIO STATIONS AND EMPLOYEES IN RADIO STATIONS</i>	11
2. EMITOVANI PROGRAM RADIO STANICA U ČASOVIMA <i>BROADCASTED RADIO STATION PROGRAMME, IN HOURS</i>	12
GRAFIKON 2. VRSTE EMITOVANOG PROGRAMA <i>GRAPH 2. TYPE OF BROADCASTED PROGRAMME</i>	12
3. TV STANICE I ZAPOSLENI U TV STANICAMA <i>TV STATIONS AND EMPLOYEES IN TV STATIONS</i>	13
GRAFIKON 3. TV STANICE I ZAPOSLENI U TV STANICAMA <i>GRAPH 3. TV STATIONS AND EMPLOYEES IN TV STATIONS</i>	13
4. EMITOVANI PROGRAM TV STANICA U ČASOVIMA <i>BROADCASTED TV STATION PROGRAMME, IN HOURS</i>	14
GRAFIKON 4. EMITOVANI PROGRAM TV STANICA U ČASOVIMA <i>GRAPH 4. BROADCASTED TV STATION PROGRAMME, IN HOURS</i>	14
KINEMATOGRAFIJA <i>CINEMATOGRAPHY</i>	15
5. BIOSKOPI, PREDSTAVE, POSJETIOCI I ZAPOSLENI U BIH <i>CINEMAS, PROJECTIONS, ATTENDANCE AND EMPLOYEES IN BIH</i>	15
POZORIŠTA <i>THEATRES</i>	16
6. POZORIŠTA, PREDSTAVE, POSJETIOCI I ZAPOSLENI U BIH <i>THEATRES, PERFORMANCES, ATTENDANCE AND EMPLOYEES IN BIH</i>	16
7. POZORIŠTA PREMA VRSTI IZVEDENIH DJELA U BIH <i>THEATRES, PERFORMANCES, ATTENDANCE AND EMPLOYEES IN BIH</i>	17
BIBLIOTEKE <i>LIBRARIES</i>	18

8.	BIBLIOTEKE PREMA ORGANIZACIONOM SASTAVU I NAČINU KORIŠĆENJA BIBLIOTEČKOG MATERIJALA	18
	<i>LIBRARIES BY ORGANISATIONAL STRUCTURE AND MODE OF LIBRARY MATERIAL USE</i>	
9	BIBLIOTEKE, KNJIGE I KORISNICI	18
	<i>LIBRARIES, BOOKS AND USERS</i>	
10..	BIBLIOTEKE PREMA BROJU NASLOVA I PRIMJERAKA OBRAĐENOG KNJIŽNOG FONDA	19
	<i>LIBRARIES BY NUMBER OF TITLES AND COPIES OF PROCESSED BOOK FUND</i>	
11.	OBRAĐEN NEKNJIŽNI BIBLIOTEČKI MATERIJAL	20
	<i>PROCESSED NON-BOOK LIBRARY MATERIAL</i>	
12.	ZAPOSLENI U BIBLIOTEKAMA	21
	<i>EMPLOYEES IN LIBRARIES</i>	
	GRAFIKON 5. ZAPOSLENI U BIBLIOTEKAMA	21
	<i>GRAPH 5. EMPLOYEES IN LIBRARIES</i>	
13.	BIBLIOTEKE, KORISNICI I ZAPOSLENI	22
	<i>LIBRARIES, USERS AND EMPLOYEES</i>	
14.	BIBLIOTEKE I KNJIŽNI FOND	22
	<i>TYPE OF LIBRARIES AND HOLDINGS</i>	
15.	OBRAĐENA KNJIŽNA GRAĐA	23
	<i>PREPARED BOOK MATERIALS</i>	
16.	KORIŠĆENJE GRAĐE	23
	<i>USING MATERIALS</i>	

PREDGOVOR

Bilten «Kultura i umjetnost» je publikacija Agencije za statistiku BiH.

Podaci u ovom biltenu su rezultat agregiranja podataka entitetskih zavoda za statistiku koji se odnose na oblast kulture i umjetnosti, za period od 2000-2005 godine.

Bilten sadrži raspoložive podatke o radio i tv stanicama , bioskopima, pozorištima i bibliotekama.

Bilten izlazi po prvi put u 2007. godini i ubuduće će biti redovna publikacija Agencije za statistiku BiH.

Biti ćemo zahvalni na svim primjedbama i sugestijama koje će doprinijeti poboljšanju narednog Biltena.

Zdenko Milinović
Direktor
Agencije za statistiku BiH

FOREWORD

This Bulletin is a publication of the Agency for Statistics of BiH.

Data in Bulletin are the result of the aggregation data of the Entities' Statistical Offices, and are related to fields of culture and art, for the period from 2000-2005 year.

Bulletin comprises data on radio and tv stations, cinemas, theatres and libraries.

Bulletin is published in 2007 for the first time and it is planned to be regular annual publication in the future.

We will highly appreciate any remarks and suggestions that could improve our next Bulletin.

*Zdenko Milinović
Director of the
Agency for Statistics of BiH*

METODOLOŠKA OBJAŠNENJA

1. IZVORI PODATAKA

Podaci iz oblasti kulture, umjetnosti i informisanja koji se objavljuju u ovom biltenu su rezultat agregiranja podataka uporedivih godišnjih istraživanja koja provode entitetski zavodi za statistiku.

2. RADIO I TELEVIZIJA

Radio i televizijske stanice su preduzeća ili jedinice u sastavu drugih preduzeća koje preko svojih emisionih radio i televizijskih predajnika emituju program namijenjen javnosti.

Lokalne radio i televizijske stanice emituju program namijenjen javnosti užeg područja.

3. KINEMATOGRAFIJA

Bioskop je sala ili otvoreni prostor opremljen uređajima za javno prikazivanje filmova.

Bioskopi rade kao stalni bioskopi, ljetne bioskopske bašte i pokretni (putujući) bioskopi.

Stalni bioskopi prikazuju filmove u određenoj stalnoj sali. Ako bioskop ima dvije sale opremljene za prikazivanje filmova (kinoprojektor, platno i sjedišta), svaka sala se smatra posebnim bioskopom.

Ljetna bioskopska bašta se smatra bioskopom ukoliko je opremljena sopstvenim uređajima za prikazivanje filmova, bilo da je samostalna ili u sastavu stalnog bioskopa.

Pokretnim (putujućim) bioskopom smatra se bioskop koji ide iz mjesta u mjesto i prikazuje filmove u sali ili na otvorenom prostoru.

Bioskopska predstava je javno prikazivanje filmskog programa (projekcija dugometražnog ili kratkometražnog domaćeg i stranog filma).

4. POZORIŠTA

Dječije pozorište je kulturno-umjetnička ustanova koja daje predstave za djecu. Može biti samostalno ili u sastavu drugog preduzeća -ustanove.

Profesionalno pozorište je samostalna kulturno-umjetnička ustanova sa stalnim profesionalnim umjetničkim ansamblom. Amatersko pozorište je kulturno-umjetnička ustanova u čijem su ansamblu pretežno glumci amateri.

5. **BIBLIOTEKE**

Biblioteka je sređena zbirka štampanog, pisanog ili drugim sredstvima umnoženog materijala (knjige, brošure) i drugih dokumenata uključujući i grafičke, audio vizuelne, koji su pristupačni stanovništvu.

Knjižni fond biblioteke obuhvata sve knjige, brošure, listove(novine), časopise i rukopise registrovane u bibliotekama.

Neknjižni fond biblioteka obuhvata plakate, letke, mape, slike, muzikalije, djela za slijepe, audio vizuelni materijal i sl.

Obrađeni fond je stručno obrađena bibliotečka građa stavljena na raspolaganje korisnicima.

NOTES ON METHODOLOGY

1. DATA SOURCE

Data published in this bulletin are result of aggregation of data from regular statistical activities of the entities statistical offices in the fields of culture, art and information.

2. RADIO AND TELEVISION

Radio and television stations are enterprises or units within other enterprises that broadcast programme intended for public through their transmitters.

Local radio and television stations broadcast the programme intended to the public in local area.

3. CINEMATOGRAPHY

Cinema is a hall or an open space equipped with devices for public projection of films.

Cinemas work as regular cinemas, open summer cinemas or mobile (travelling) cinemas.

Regular cinemas perform film projections in a regular particular hall. If a cinema has two halls equipped for film projections (film projector, screen and seats), each hall is considered a separate cinema.

Open summer cinema is considered a cinema provided it is equipped with its own devices for film projection, irrespective of being independent or within a regular cinema.

Mobile (travelling) cinema is considered a cinema that travels from place to place and projects films in a hall or in the open.

Cinema projection is a public projection of film programme (projection of feature or short films, domestic or foreign).

4. THEATRES

Children's theatre is a cultural art institution which offers performances for children. It can be independent or in composition of another enterprise - institution.

Professional theatre is an independent cultural art institution with permanent professional art ensemble.

Amateur theatre is a cultural art institution, which ensemble is mainly comprised of amateur actors.

5. LIBRARIES

Library is an organized collection of printed, written or in another way reproduced materials (books, brochures) and other documents, including graphical and audio-visual material, available to public.

Book fund of a library includes all books, brochures, papers (newspapers), magazines, irrespective of being independent or in composition of another library or institution, i.e. enterprise.

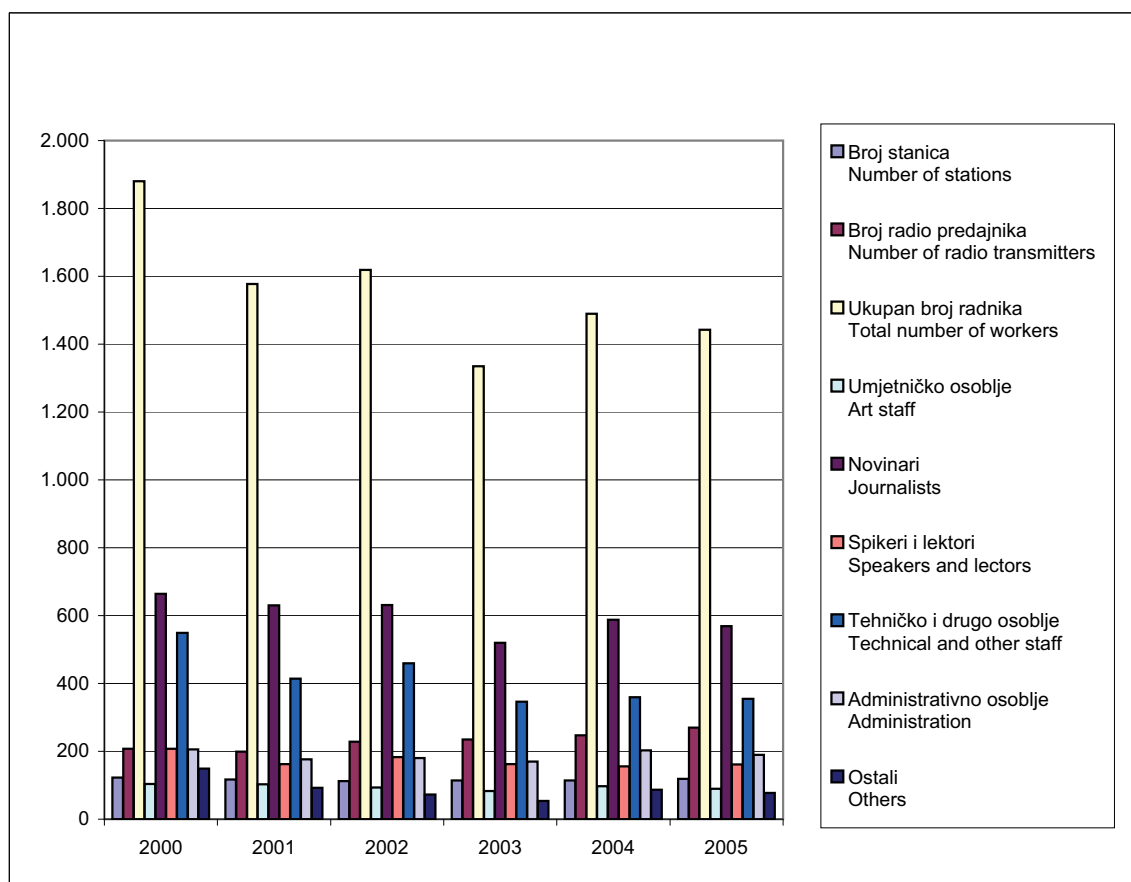
Non-book library fund includes placards, flyers, maps, pictures, musical material, editions for the blinds, audio-visual, etc.

Processed fund is professionally processed library materials available to users.

1. RADIO I TV STANICE
RADIO AND TV STATIONS

1. Radio stanice i zaposleni u radio stanicama Radio stations and employees in radio stations									
	Broj stanica Number of stations	Broj radio predajnika Number of radio transmitters	Ukupan broj radnika Total number of workers	Vezani za rad emisija Connected with the programme work				Administrativno osoblje Administration	Ostali Others
				Umjetničko osoblje Art staff	Novinari Journalists	Spikeri i lektori Speakers and lectors	Tehničko i drugo osoblje Technical and other staff		
2000	123	208	1.880	104	664	208	549	206	149
2001	117	199	1.577	103	630	162	414	176	92
2002	112	228	1.619	93	631	183	459	180	73
2003	114	235	1.335	83	520	162	346	170	54
2004	114	247	1.490	97	588	156	359	203	87
2005	119	270	1.442	90	569	161	355	190	77

Grafikon / Graph 1

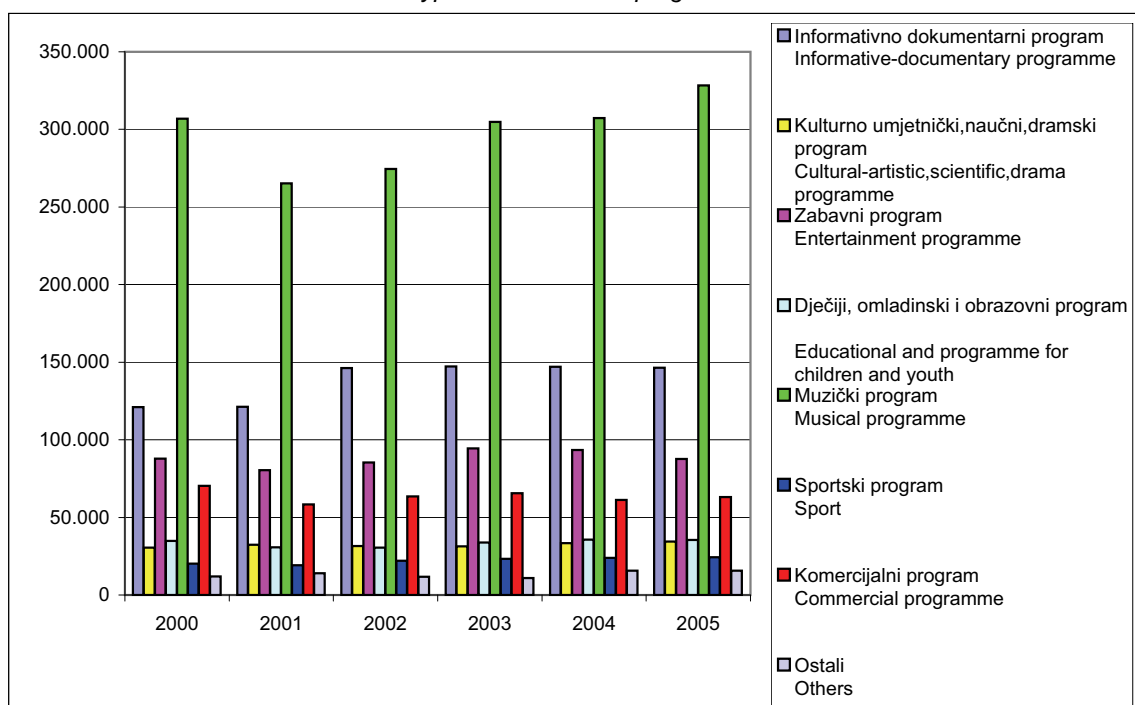


2. Emitovani program radio stanica u časovima
Broadcasted radio station programme, in hours

	Vrsta emitovanog programa <i>Type of broadcasted programme</i>							
	Informativno dokumentarni program <i>Informative-documentary programme</i>	Kulturno umjetnički, naučni, dramski program <i>Cultural-artistic, scientific, drama programme</i>	Zabavni program <i>Entertainment programme</i>	Dječiji, omladinski i obrazovni program <i>Educational and programme for children and youth</i>	Muzički program <i>Musical programme</i>	Sportski program <i>Sport</i>	Komercijalni program <i>Commercial programme</i>	Ostali <i>Others</i>
2000	121.127	30.516	87.766	34.805	306.888	20.295	70.343	11.933
2001	121.170	32.392	80.365	30.808	265.218	19.176	58.312	14.073
2002	146.187	31.596	85.413	30.431	274.551	22.155	63.514	11.728
2003	147.157	31.301	94.536	33.769	304.749	23.360	65.669	11.019
2004	147.010	33.404	93.377	35.736	307.396	23.978	61.158	15.664
2005	146.490	34.455	87.565	35.577	328.362	24.316	63.022	15.685

Grafikon / Graph 2

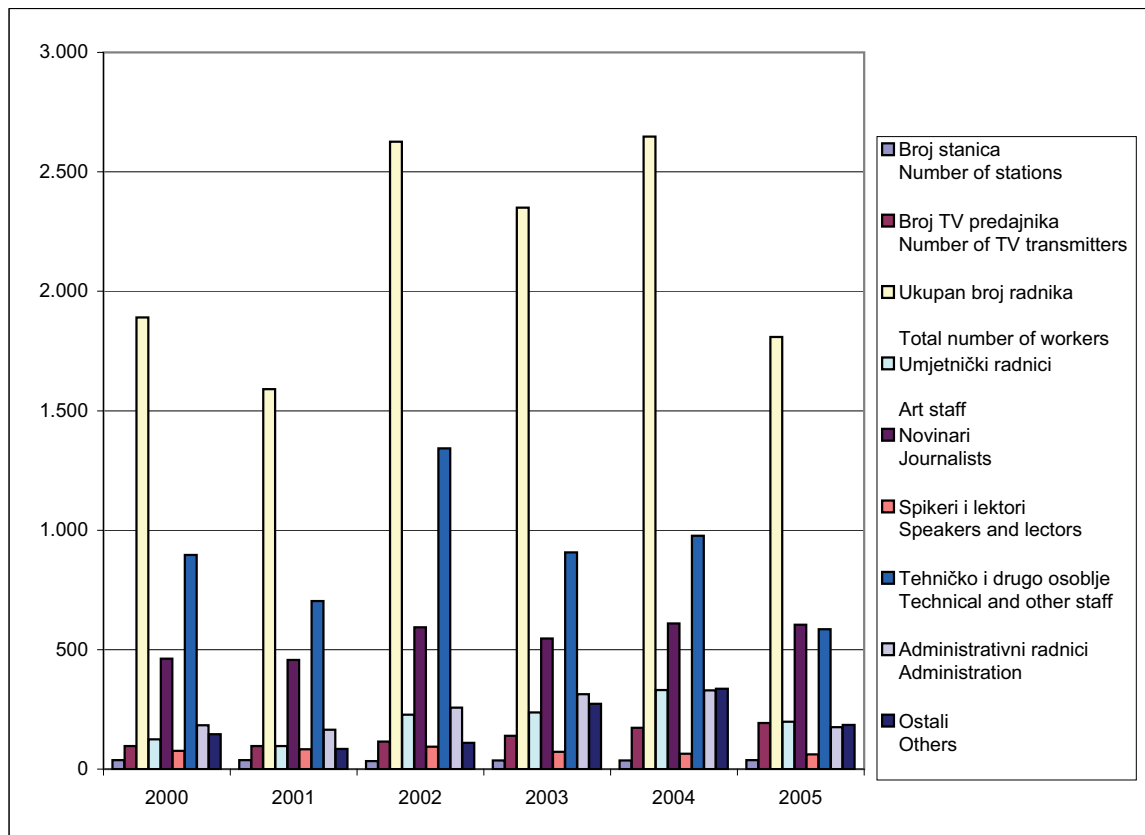
Vrste emitovanog programa
Type of broadcasted programme



3. TV stanice i zaposleni u TV stanicama TV stations and employees in TV stations

	Broj stanica Number of stations	Broj TV predajnika Number of TV transmitters	Ukupan broj radnika Total number of workers	Vezani za rad emisija Connected with the programme work				Administrativni radnici Administration	Ostali Others
				Umjetnički radnici Art staff	Novinari Journalists	Spikeri i lektori Speakers and lectors	Tehničko i drugo osoblje Technical and other staff		
2000	37	96	1.891	125	462	77	897	184	146
2001	37	96	1.590	97	457	83	703	165	85
2002	33	115	2.626	228	594	94	1.343	257	110
2003	36	139	2.350	237	547	73	907	313	273
2004	36	173	2.648	331	610	64	977	330	336
2005	37	193	1.809	198	604	61	585	176	185

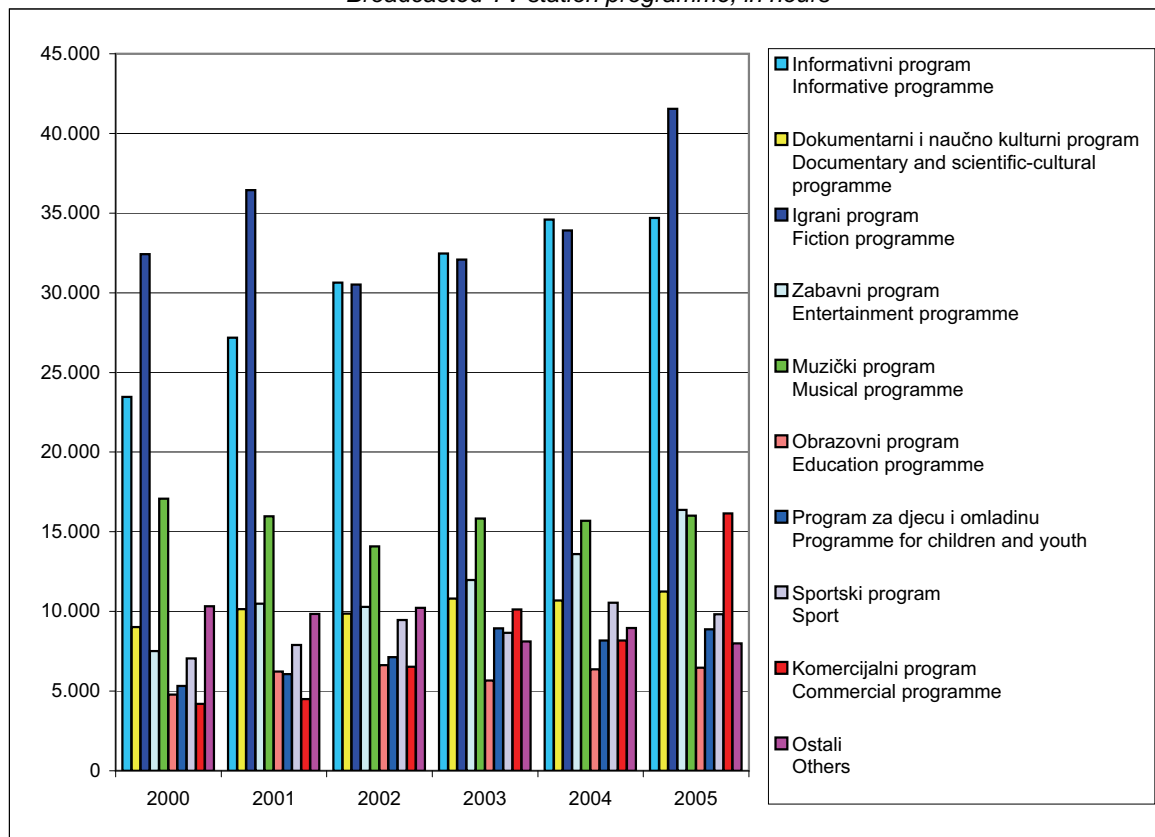
Grafikon / Graph 3



4. Emitovani program TV stanica u časovima <i>Broadcasted TV station programme, in hours</i>										
Vrsta emitovanog programa <i>Type of broadcasted programme</i>										
	Informativni program <i>Informative programme</i>	Dokumentarni i naučno kulturni program <i>Documentary and scientific-cultural programme</i>	Igrani program <i>Fiction programme</i>	Zabavni program <i>Entertainment programme</i>	Muzički program <i>Musical programme</i>	Obrazovni program <i>Education programme</i>	Program za djecu i omladinu <i>Programme for children and youth</i>	Sportski program <i>Sport</i>	Komercijalni program <i>Commercial programme</i>	Ostali <i>Others</i>
2000	23.457	9.015	32.418	7.513	17.081	4.782	5.320	7.057	4.199	10.324
2001	27.187	10.140	36.452	10.477	15.965	6.231	6.058	7.901	4.503	9.849
2002	30.643	9.865	30.516	10.294	14.082	6.624	7.138	9.466	6.527	10.220
2003	32.469	10.806	32.081	11.969	15.837	5.672	8.933	8.661	10.123	8.120
2004	34.597	10.693	33.911	13.595	15.695	6.375	8.171	10.547	8.173	8.959
2005	34.704	11.245	41.538	16.379	16.016	6.478	8.887	9.827	16.161	8.005

Grafikon / Graph 4

4. Emitovani program TV stanica u časovima
Broadcasted TV station programme, in hours



2. KINEMATOGRAFIJA
CINEMATOGRAPHY

5. Bioskopi, predstave, posjetioci i zaposleni <i>Cinemas, projections, attendance and employees</i>										
	Bioskopi <i>Cinemas</i>	Predstave <i>Projections</i>			Posjetioci <i>Attendance</i>				Zaposleni <i>Employees</i>	
		Ukupno <i>Total</i>	Domaćih filmova <i>Domestic films</i>	Stranih filmova <i>Foreign films</i>	Ukupno <i>Total</i>	Domaćih filmova <i>Domestic films</i>	Stranih filmova <i>Foreign films</i>	Po jednoj predstavi <i>Per performance</i>	Ukupno <i>Total</i>	Kino operatori <i>Cinema operators</i>
2000	51	11.345	553	10.792	612.040	41.074	570.966	107	194	48
2001	51	10.475	510	9.965	775.276	105.287	669.989	152	201	53
2002	54	11.162	556	10.606	694.789	59.403	635.386	127	211	54
2003	48	9.614	1.966	7.648	643.009	205.618	437.391	133	173	47
2004	53	10.606	1.763	8.843	561.342	167.043	394.299	102	211	55
2005	58	10.104	2.083	8.021	383.994	117.525	266.469	74	226	60

3. POZORIŠTA
THEATRES

6.Pozorišta, predstave, posjetioci i zaposleni u BiH (ukupno) <i>Theatres, performances, attendance and employees in BiH (total)</i>								
		Pozorišta <i>Theatres</i>	Predstave <i>Performances</i>	Posjetioci <i>Attendance</i>		Zaposleni <i>Employees</i>		
				Ukupno <i>Total</i>	Po jednoj predstavi <i>Per performance</i>	Ukupno <i>Total</i>	Umjetnici <i>Artists</i>	Ostali <i>Others</i>
Dječija pozorišta <i>Children's theatres</i>	2000	3	393	57.295	316	52	25	27
	2001	3	424	74.801	360	57	26	31
	2002	4	512	95.656	410	89	38	51
	2003	4	491	99.064	420	90	41	49
	2004	4	644	124.223	416	97	45	52
	2005	4	716	134.418	407	102	47	55
Profesi- onalna pozorišta <i>Professional theatres</i>	2000	9	762	177.002	428	575	234	341
	2001	9	740	160.077	428	552	225	327
	2002	8	673	169.539	492	499	207	292
	2003	8	664	152.814	486	515	223	292
	2004	9	1.160	504.026	654	542	249	293
	2005	10	1.135	452.252	602	579	263	316
Amaterska pozorišta <i>Amateur theatres</i>	2000	7	156	39.015	449	137	113	24
	2001	6	244	52.077	391	281	254	27
	2002	7	211	64.031	651	282	222	60
	2003	5	128	32.184	500	220	200	20
	2004	5	79	14.801	362	197	174	23
	2005	6	88	17.585	447	202	171	31
Eksperi- mentalna pozorišta <i>Experimental theatres</i>	2000	1	22	1.835	83	4	0	4
	2001	1	48	6.405	133	4	0	4
	2002	1	33	3.985	121	4	0	4
	2003	1	12	2.390	199	4	0	4
	2004	1	11	995	90	4	0	4
	2005	0	0	0	0	0	0	0

7. Pozorišta prema vrsti izvedenih djela u BiH (ukupno)
Theatres by type of performances in BiH (total)

		Prema vrsti djela <i>By type of the performance</i>								Djela su postavljena kao <i>Stage production</i>		
		Drama <i>Drama</i>		Opera i opereta <i>Opera and operetta</i>		Balet <i>Ballet</i>		Ostalo <i>Other</i>		Premijera <i>Premiere</i>	Obnovljena predstava <i>Restaged performance</i>	Raniji repertoar <i>Past repertoire</i>
		Predstave <i>Performances</i>	Posjetioci <i>Attendance</i>	Predstave <i>Performances</i>	Posjetioci <i>Attendance</i>	Predstave <i>Performances</i>	Posjetioci <i>Attendance</i>	Predstave <i>Performances</i>	Posjetioci <i>Attendance</i>			
Dječija pozorišta <i>Children's theatres</i>	2000	4	10.880	0	0	0	0	247	46.415	15	3	7
	2001	1	7.261	0	0	0	0	269	67.540	7	0	14
	2002	136	25.772	0	0	0	0	262	69.884	10	3	16
	2003	89	16.410	0	0	0	0	276	82.654	21	1	14
	2004	70	26.860	0	0	0	0	396	97.363	9	2	18
	2005	62	32.083	0	0	0	0	465	102.335	12	3	19
Profesionalna pozorišta <i>Professional theatres</i>	2000	538	144.872	12	4.090	36	6.530	107	21.510	51	1	48
	2001	470	128.773	29	8.881	22	5.337	98	17.086	38	4	56
	2002	434	123.501	15	5.520	18	3.033	88	37.485	45	2	51
	2003	457	118.412	17	10.014	22	4.597	97	19.791	32	2	45
	2004	931	458.880	29	11.327	22	7.143	117	26.676	48	4	41
	2005	394	116.585	26	11.658	23	5.672	581	314.287	47	7	44
Amaterska pozorišta <i>Amateur theatres</i>	2000	111	38.465	0	0	0	0	5	550	11	1	9
	2001	197	45.087	0	0	0	0	27	6.990	30	1	9
	2002	146	46.851	0	0	0	0	34	17.180	13	3	12
	2003	94	28.444	0	0	0	0	21	3.740	16	0	4
	2004	37	11.651	0	0	0	0	23	3.150	13	0	3
	2005	37	12.965	0	0	0	0	28	4.620	11	0	7
Eksperimentalna pozorišta <i>Experimental theatres</i>	2000	13	1.835	0	0	0	0	0	0	13	0	0
	2001	48	6.405	0	0	0	0	0	0	11	4	1
	2002	33	3.985	0	0	0	0	0	0	9	0	4
	2003	9	1.535	0	0	0	0	3	855	9	0	0
	2004	11	995	0	0	0	0	0	0	11	0	0
	2005	0	0	0	0	0	0	0	0	0	0	0

4. BIBLIOTEKE LIBRARIES

Biblioteke prema organizacionom sastavu i načinu korišćenja bibliotečkog materijala <i>Libraries by organisational structure and mode of library material use</i>									
	Ukupno <i>Total</i>	Organizacioni sastav <i>Organisational structure</i>			Biblioteke pristupačne <i>Libraries accessible to</i>			Biblioteke koje imaju <i>Libraries which have</i>	
		samostalne <i>independent</i>	u sastavu drugih preduzeća <i>within other enterprises</i>	u sastavu drugih biblioteka <i>within other libraries</i>	široj javnosti <i>broad public</i>	ograničenom krugu korisnika <i>limited number of users</i>	samo zaposlenima u čijem su sastavu <i>only to employees of the parent enterprise</i>	čitaonicu <i>reading-room</i>	pokretne biblioteke <i>mobile libraries</i>
2000	39	34	5	0	39	0	0	36	1
2001	41	35	6	0	41	0	0	37	1
2002	44	37	7	0	44	0	0	39	0
2003	46	39	7	0	45	1	0	42	0
2004	47	39	8	0	46	1	0	45	0
2005	47	40	7	0	46	1	0	44	0

Biblioteke, knjige i korisnici <i>Libraries, books and users</i>										
	Narodna i univerzitetska biblioteka <i>Public and university library</i>				Narodna biblioteka <i>Public libraries</i>				Dječije odjeljenje <i>Children s section</i>	
	broj biblioteka <i>number of libraries</i>	broj knjiga <i>number of books</i>	korisnici <i>users</i>		broj biblioteka <i>number of libraries</i>	broj knjiga <i>number of books</i>	korisnici <i>users</i>		broj biblioteka <i>number of libraries</i>	broj knjiga <i>number of books</i>
			u biblioteci <i>in the library</i>	van biblioteka <i>out of the library</i>			u biblioteci <i>in the library</i>	van biblioteka <i>out of the library</i>		
2000	1	72.177	1.243	2.681	38	651.854	47.955	293.385	33	238.924
2001	1	67.612	1.044	2.070	40	626.370	60.507	285.032	34	246.642
2002	1	66.952	1.472	1.804	43	634.561	45.388	264.461	35	202.215
2003	1	57.503	1.259	2.007	45	639.835	48.814	300.626	38	259.654
2004	1	55.774	1.070	2.113	46	667.528	47.579	387.841	38	268.209
2005	1	67.690	1.326	433	46	709.906	50.879	452.648	39	263.177

*Data tabela se odnosi samo na Republiku Srpsku. Zbog različitih metodoloških pristupa koji se primjenjuju u entitetskim zavodima nije moguće agregirati podatke o bibliotekama za BiH.

*Data refer only to Republic of Srpska. It is not possible to aggregate data on libraries on the BiH level, because of the different methodological approaches of the Entitie's Statistical Offices.

Biblioteke prema broju naslova i primjeraka obrađenog knjižnog fonda <i>Libraries by number of titles and copies of processed book fund</i>													
	Knjige i brošure <i>Books and brochures</i>			Listovi (novine) <i>Newspapers</i>			Časopisi <i>Magazines</i>			Rukopisi <i>Manuscripts</i>			
	broj naslova <i>number of titles</i>	broj primjeraka <i>number of copies</i>	dužina zapremljenih polica u metrima <i>length in metres</i>	broj naslova <i>number of titles</i>	broj primjeraka <i>number of copies</i>	dužina zapremljenih polica u metrima <i>length in metres</i>	broj naslova <i>number of titles</i>	broj primjeraka <i>number of copies</i>	dužina zapremljenih polica u metrima <i>length in metres</i>	broj naslova <i>number of titles</i>	broj primjeraka <i>number of copies</i>	dužina zapremljenih polica u metrima <i>length in metres</i>	
Ukupno <i>Total</i>													
2000	39	514.204	816.522	19041.0	645	9.618	156.9	2.563	23.151	470.2	55	48	4
2001	41	534.221	870.404	20568.9	808	15.119	238.6	5.449	25.050	486.2	75	62	5
2002	44	471.732	903.487	19725.7	883	15.600	273.5	4.344	26.297	484.1	101	100	6
2003	46	494.845	959.423	21673.5	471	18.421	258.1	3.561	26.138	405.7	121	133	6
2004	47	530.893	1.074.193	21124.3	483	14.779	213.8	4.216	29.170	429.9	122	137	5
2005	47	536.413	1.046.003	19.810	782	16.909	234	6.901	30.581	438	134	121	6

*Data tabela se odnosi samo na Republiku Srpsku. Zbog različitih metodoloških pristupa koji se primjenjuju u entitetskim zavodima nije moguće agregirati podatke o bibliotekama za BiH.

*Data refer only to Republic of Srpska. It is not possible to aggregate data on libraries on the BiH level, because of the different methodological approaches of the Entities's Statistical Offices.

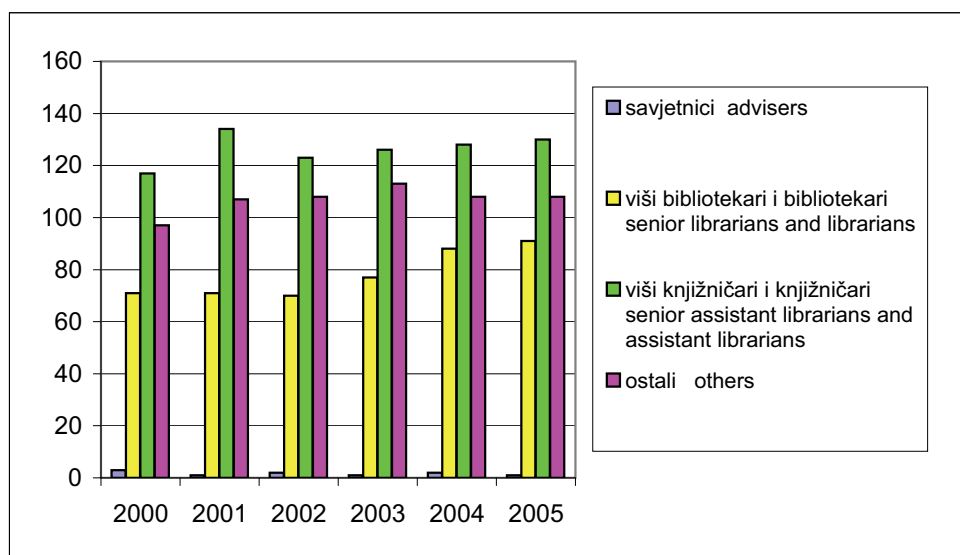
Obrađen neknjižni bibliotečki materijal <i>Processed non-book library material</i>									
	Ukupno <i>Total</i>	Broj predmeta fizičke jedinice <i>Number of items in the physical unit</i>							
		geografske karte <i>geographic maps</i>	djela za slijepe <i>issues for the blind</i>	mikro oblici <i>micro forms</i>	film i video snimci <i>film and video recordings</i>	vizuelna građa <i>visual material</i>	vizuelna projekcija <i>visual projection</i>	zvučni snimci <i>audio recordings</i>	ostalo <i>other</i>
2000	39	151	0	0	125	1.007	21	68	836
2001	41	155	0	0	132	1.353	21	80	843
2002	44	164	0	0	136	3.454	105	85	582
2003	46	168	0	1	150	9.706	105	101	583
2004	47	207	0	1	144	3.665	111	139	576
2005	47	64	0	1	201	3.886	108	219	575

***Data tabela se odnosi samo na Republiku Srpsku. Zbog različitih metodoloških pristupa koji se primjenjuju u entitetskim zavodima nije moguće agregirati podatke o bibliotekama za BiH.**

**Data refer only to Republic of Srpska. It is not possible to aggregate data on libraries on the BiH level, because of the different methodological approaches of the Entities' Statistical Offices.*

Zaposleni u bibliotekama Employees in libraries															
	S punim radnim vremenom Working full-time						S kraćim od punog radnog vremena Working part-time						Osoblje područnih biblioteka Staff in regional libraries		
	ukupno total	stručni bibliotekarski radnici professional workers in library					ostali others	ukupno total	stručni bibliotekarski radnici professional workers in library					ostali others	
		svega all	savjetnici advisers	viši bibliotekari i bibliotekari senior librarians and librarians	viši knjižničari i knjižničari senior assistant librarians and assistant librarians	ostali others			svega all	savjetnici advisers	viši bibliotekari i bibliotekari senior librarians and librarians	viši knjižničari i knjižničari senior assistant librarians and assistant librarians			ostali others
2000	288	191	3	71	117	97	7	2	0	0	2	5	3		
2001	313	206	1	71	134	107	12	0	0	0	0	12	3		
2002	303	195	2	70	123	108	12	2	0	2	0	10	2		
2003	317	204	1	77	126	113	13	4	0	2	2	9	2		
2004	326	218	2	88	128	108	14	2	0	2	0	12	2		
2005	330	222	1	91	130	108	11	5	0	2	3	6	3		

Grafikon / Graph 5
Zaposleni u bibliotekama sa punim radnim vremenom
Employees in libraries working full-time



*Data tabela se odnosi samo na Republiku Srpsku. Zbog različitih metodoloških pristupa koji se primjenjuju u entitetskim zavodima nije moguće agregirati podatke o bibliotekama za BiH.

*Data refer only to Republic of Srpska. It is not possible to aggregate data on libraries on the BiH level, because of the different methodological approaches of the Entities' Statistical Offices.

BIBLIOTEKE, KORISNICI I ZAPOSLENI*
LIBRARIES, USERS AND EMPLOYEES

	Broj Number	Čitaonice Reading room		Članovi Members	Korisnici Users		Zaposleni Employees
		Broj sjedala Number of seats	Mjesta za rad Working places		U biblioteci In library	Van biblioteke Out of library	
2001	98	2.203	1.949	128.001	137.233	198.200	390
2004	92	1.968	1.338	106.449	140.516	403.710	379

BIBLIOTEKE I KNJIŽNI FOND
TYPE OF LIBRARIES AND HOLDINGS

	Ukupno Total		Vrste biblioteka Type of libraries					
			Nacionalna, visokoškolske, specijalne National, higher education, specialised		Javne Public		Školske School libraries	
	Biblioteke Libraries	Knjige u 000 Books in 000	Biblioteke Libraries	Knjige u 000 Books in 000	Biblioteke Libraries	Knjige u 000 Books in 000	Biblioteke Libraries	Knjige u 000 Books in 000
2001	712	4.880	36	781	62	970	614	3.129
2004	750	5.268	31	624	61	1.020	658	3.624

*Data tabela se odnosi samo na FBiH. Podaci o bibliotekama se u FBiH prikupljaju trogodišnje. Zbog različitih metodoloških pristupa koji se primjenjuju u entitetskim zavodima nije moguće agregirati podatke o bibliotekama. za BiH.

*Data refers only to FBiH. Data on libraries are collecting every third year. It is not possible to aggregate data on libraries on the BiH level, because of the different methodological approaches of the Entities' Statistical Offices.

OBRADENA KNJIŽNA GRAĐA
PREPARED BOOK MATERIALS

	Neknjižna građa <i>Other materials</i>	Ukupno <i>Total</i>		Knjige i članci <i>Books and pamphlets</i>		Novine, časopisi i rukopisi <i>Newspapers, magazines and manuscripts</i>	
		2004	2001	2004	2001	2004	2001
Ukupno <i>Total</i>	20.501	1.073.562	1.080.658	1.032.426	1.031.480	41.136	49.178
Nacionalna <i>National</i>	556	0	4.032	0	3.761	0	271
Javne <i>Public</i>	7.210	752.019	751.890	750.081	749.495	1.938	2.395
Visokoškolske <i>Higher education</i>	12.051	187.086	191.547	176.182	176.957	10.904	14.590
Specijalne <i>Specialised</i>	684	134.457	133.189	106.163	101.267	28.294	31.922

KORIŠTENJE GRAĐE
USING MATERIALS

Vrste biblioteka <i>Type of libraries</i>	Knjige i članci <i>Books and pamphlets</i>		Novine, časopisi i rukopisi <i>Newspapers, magazines and manuscripts</i>		Neknjižna građa <i>Other library materials</i>	
	2001	2004	2001	2004	2001	2004
Ukupno <i>Total</i>	769.431	1.051.471	98.059	89.118	920	2.103
Nacionalna <i>National</i>	8.000	10.000	2.040	742	20	0
Javne <i>Public</i>	632.476	976.038	70.546	62.875	648	1.470
Visokoškolske <i>Higher education</i>	124.155	55.451	18.924	22.565	168	621
Specijalne <i>Specialised</i>	4.800	9.982	6.549	2.936	84	12

*Data tabela se odnosi samo na FBiH. Podaci o bibliotekama se u FBiH prikupljaju trogodišnje. Zbog različitih metodoloških pristupa koji se primjenjuju u entitetskim zavodima nije moguće agregirati podatke o bibliotekama za BiH.

*Data refers only to FBiH. Data on libraries are collecting every third year. It is not possible to aggregate data on libraries on the BiH level, because of the different methodological approaches of the Entities

