

BOSNA I HERCEGOVINA
AGENCIJA ZA STATISTIKU
BOSNE I HERCEGOVINE



BOSNIA AND HERZEGOVINA
AGENCY FOR STATISTICS OF
BOSNIA AND HERZEGOVINA

ISSN 1840-104X

VANJSKA TRGOVINA
FOREIGN TRADE

2007

Sarajevo, oktobar/October
2007

TEMATSKI BILTEN
THEMATIC BULLETIN

TB
06

Izdaje: **Agencija za statistiku Bosne i Hercegovine,
Bosna i Hercegovina, Sarajevo, Zelenih beretki 26**

Publisher: *Agency for Statistics of Bosnia and Herzegovina,
Bosnia and Herzegovina, Sarajevo, Zelenih beretki 26*

Odgovorna osoba: **Zdenko Milinović, direktor**
Responsible person: *Mr Zdenko Milinović, director*

Podatke pripremili: **Goran Slatinšek, Jasna Hadžić**
Data prepared by: *Mr Goran Slatinšek, Ms Jasna Hadžić*

Izrada tabela i grafikona: **Goran Slatinšek**
Tables and graphs prepared by: *Mr Goran Slatinšek*

Lektorisala: **Mirjana Kovačić-Šmalcelj**
Proof reading by: *Ms Mirjana Kovačić-Šmalcelj*

Tehnički uredio: **Aziz Vreto**
Design and pre-press: *Mr Aziz Vreto*

Molimo korisnike Biltena da prilikom upotrebe podataka obavezno navedu izvor.
Users are kindly requested to mention data source.

PREDGOVOR

Agencija za statistiku BiH vrši redovnu obradu i prezentiranje podataka o robnom prometu BiH s inostranstvom.

Osnovna načela, standardi i procedure za provođenje statističkog istraživanja vanjske trgovine bazirani su na preporukama dobijenim od Ujedinjenih nacija - publikacija Statistika međunarodne trgovine: koncepti i definicije¹. Ova publikacija predstavlja osnovu za Eurostatovu metodologiju statistike vanjske trgovine. Statističko praćenje vanjske trgovine u skladu je sa Zakonom o carinskoj politici BiH („Službeni glasnik BiH“ br. 57/04, 51/06) i Zakonom o carinskoj tarifi BiH („Službeni glasnik BiH“ br. 1/98, 5/98, 7/98, 31/02, 19/03, 32/04, 48/05 i 69/06).

Također, u skladu s usvojenim Zakonom o statistici BiH („Službeni glasnik BiH“ br. 26/04), Agencija za statistiku BiH je mjerodavna za utvrđivanje i donošenje statističkih standarda kao i metodologiju kojom se uređuju metode prikupljanja, obrade i publikovanja statističkih podataka.

Publikacija je urađena na osnovu raspoloživih statističkih podataka za 2006. godinu i predstavlja realizovanje jedne od aktivnosti Srednjoročnog statističkog programa BiH za period 2005-2008. Izvor podataka je Uprava za indirektno oporezivanje BiH. Ovo je treća publikacija po redu koja je u potpunosti fokusirana na vanjsku trgovinu.

Želimo istaknuti da su podaci o vanjskoj trgovini obrađeni u skladu s EU statističkim standardima i procedurama prema sistemu specijalne trgovine, i zbog toga se ti podaci mogu razlikovati od podataka koje su publikovale druge institucije.

S uvjerenjem da ćemo u narednom periodu povećati obuhvat i kvalitet podataka, sa zadovoljstvom prihvaćamo sve vaše eventualne sugestije ili primjedbe koje bi nam mogle biti od koristi u daljnjem radu.

FOREWORD

The Agency for Statistics of Bosnia and Herzegovina performs a regular processing and presentation of data on turnover of goods with the rest of the world.

Basic principles, standards and procedures for the implementation of foreign trade survey have been based on the recommendations provided by the United Nations – Publication International Trade Statistics: Concepts and Definitions¹. This publication is used as the basis for Eurostat's methodology on foreign trade statistics. Statistical monitoring of the foreign trade is designed fully in accordance with the Law on Customs Administration of B&H (Official Gazette of B&H, 57/04, 51/06) and the Law on Customs Tariff of B&H (Official Gazette of B&H, 1/98, 5/98, 7/98, 31/02, 19/03, 32/04, 48/05 and 69/06).

Also, in line with the Law on Statistics of B&H (Official Gazette, 26/04) Agency for Statistics of B&H is the competent body to determine the statistical standards as well as methodology defining methods of data collection, processing and publication.

The publication has been prepared on the basis of available statistical data for 2005 and represents implementation of one of the activities covered by the 2005-2008 Multi-annual Programme of B&H. The source of data is Indirect Taxation Authority of B&H. This is the third publication in row which is entirely focused on foreign trade.

It should be noted that the data on foreign trade has been processed in line with EU statistical standards and procedures following a system of special trade. To this end, data could differ in terms of data published by other institutions.

We are firmly determined to invest all our efforts in increasing the coverage and data quality in our future publications and accordingly, your valuable suggestions and comments would be appreciated very much.

¹ UN-International Trade Statistics: Concepts and Definitions, United Nations Statistical Papers, Series M, No.52, Rev. 1, New York, 1982.

SADRŽAJ

CONTENT

1. Metodologija.....	7
<i>Methodology</i>	
2. Prikaz vanjske trgovine 2006.....	11
<i>View of foreign trade 2006</i>	
2.1. Izvoz i uvoz BiH u periodu 1998-2006.....	13
<i>B&H exports and imports 1998-2006</i>	
2.1.1. Grafikon - Izvoz i uvoz BiH u periodu 1998-2006.....	13
<i>Graph-B&H exports and imports 1998-2006</i>	
2.1.2. Grafikon - Trgovinski saldo BiH u periodu 1998-2006.....	14
<i>Graph-B&H trade balance 1998-2006</i>	
2.2. Izvoz i uvoz BiH u periodu 1998-2006. u USD.....	14
<i>B&H exports and imports 1998-2006 in USD</i>	
2.3. Lančani indeksi izvoza i uvoza BiH u periodu 1998-2006.....	15
<i>Chain indices of B&H exports and imports 1998-2006</i>	
2.4. Izvoz i uvoz BiH po mjesecima tokom 2005. i 2006.....	16
<i>B&H exports and imports in 2005 and 2006 by months</i>	
2.4.1. Grafikon - Izvoz i uvoz BiH po mjesecima tokom 2005. i 2006.....	16
<i>Graph-B&H exports and imports in 2005 and 2006 by months</i>	
2.5. Izvoz i uvoz BiH po mjesecima tokom 2005. i 2006. u USD.....	17
<i>B&H exports and imports in 2005 and 2006 by months in USD</i>	
2.6. Izvoz i uvoz BiH po statističkim procedurama 2006.....	18
<i>B&H exports and imports according to statistical procedures 2006</i>	
2.7. Izvoz i uvoz BiH po statističkim procedurama 2006. u USD.....	19
<i>B&H exports and imports according to statistical procedures 2006 in USD</i>	
2.8. Izvoz i uvoz BiH po odjeljcima Harmoniziranog sistema 2003-2006.....	20
<i>B&H exports and imports according to Harmonized system sections 2003-2006</i>	
2.9. Izvoz i uvoz BiH po odjeljcima Harmoniziranog sistema 2003-2006. u USD.....	22
<i>B&H exports and imports according to Harmonized system sections 2003-2006 in USD</i>	
2.10. Izvoz i uvoz BiH po područjima i odjeljcima Klasifikacije djelatnosti (KD) 2006.....	25
<i>B&H exports and imports according to NACE rev.1.1 sections and divisions 2006</i>	
2.10.1. Grafikon - Izvoz i uvoz BiH u 2006. po područjima KD.....	29
<i>Graph-B&H exports and imports in 2006 according to NACE Rev.1.1 sections</i>	
2.11. Izvoz i uvoz BiH po područjima i odjeljcima Klasifikacije djelatnosti (KD) 2006. u USD....	30
<i>B&H exports and imports according to NACE rev.1.1 sections and divisions 2006 in USD</i>	
2.12. Izvoz i uvoz BiH po Glavnim industrijskim grupacijama prema ekonomskoj namjeni 2006.....	34
<i>B&H exports and imports by Main industrial grouping, by intended use 2006</i>	
2.12.1. Grafikon - Izvoz i uvoz BiH u 2006. godini po Glavnim industrijskim grupacijama..	35
<i>Graph-B&H exports and imports in 2006 by Main industrial groupings</i>	

2.13.Izvoz i uvoz BiH po Glavnim industrijskim grupacijama prema ekonomskoj namjeni 2006. u USD.....	36
<i>B&H exports and imports by Main industrial groupings, by intended use 2006 in USD</i>	
2.14.Izvoz i uvoz BiH po zemljama namjene i porijekla 2006.....	37
<i>B&H exports and imports according to country of destination and origin 2006</i>	
2.14.1.Grafikon - Izvoz BiH u 2006. po glavnim trgovinskim partnerima.....	40
<i>Graph-B&H exports in 2006 by main trading partners</i>	
2.14.2.Grafikon - Uvoz BiH u 2006. po glavnim trgovinskim partnerima.....	40
<i>Graph-B&H imports in 2006 by main trading partners</i>	
2.15.Izvoz i uvoz BiH po zemljama namjene i porijekla 2006. u USD.....	41
<i>B&H exports and imports according to country of destination and origin 2006 in USD</i>	
2.16.Izvoz BiH po glavnim trgovinskim partnerima prema sektorima SMTK Rev.3 2006.....	44
<i>B&H exports by main trading partners, according to SITC Rev.3 sections 2006</i>	
2.17.Uvoz BiH po glavnim trgovinskim partnerima prema sektorima SMTK Rev.3 2006.....	46
<i>B&H imports by main trading partners, according to SITC Rev.3 sections 2006</i>	
2.18.Izvoz BiH po glavnim trgovinskim partnerima prema sektorima SMTK Rev.3 2006. u USD.....	48
<i>B&H exports by main trading partners, according to SITC Rev.3 sections 2006 in USD</i>	
2.19.Uvoz BiH po glavnim trgovinskim partnerima prema sektorima SMTK Rev.3 2006. u USD.....	50
<i>B&H imports by main trading partners, according to SITC Rev.3 sections 2006 in USD</i>	
2.20.Izvoz i uvoz BiH po sektorima i odsjecima SMTK Rev.3 2006.....	52
<i>B&H exports and imports by SITC Rev.3 sections and divisions 2006</i>	
2.20.1.Grafikon - Izvoz i uvoz BiH u 2006. po sektorima SMTK Rev.3.....	56
<i>Graph-B&H exports and imports in 2006 by SITC Rev.3 sections</i>	
2.21.Izvoz i uvoz BiH po sektorima i odsjecima SMTK Rev.3 2006. u USD.....	57
<i>B&H exports and imports by SITC Rev.3 sections and divisions 2006 in USD</i>	
3.Obrazloženje.....	61
<i>Commentary</i>	
4.Skraćenice.....	64
<i>Abbreviations</i>	

1. METODOLOGIJA

Izvori i metode prikupljanja podataka

U statistici vanjske trgovine BiH osnovni izvor podataka je Jedinствена carinska isprava (JCI).

Jedinствена carinska isprava je dokument koji deklarant (poslovni subjekt ili druga ovlaštena osoba, npr. špediter) podnosi carinarnici prilikom carinjenja robe. Statistika vanjske trgovine u načelu obuhvata sva kretanja dobara između rezidenata i nerezidenata, koja ulaze ili napuštaju carinsku teritoriju Bosne i Hercegovine i time utječu na povećanje ili smanjenje materijalnih resursa zemlje, bez obzira je li uključena promjena vlasništva.

Agencija za statistiku BiH dobiva podatke o vanjskoj trgovini od Uprave za indirektno oporezivanje BiH, u skladu s Protokolom o saradnji potpisanim između ove dvije institucije.

Podaci dobiveni od Uprave za indirektno oporezivanje BiH se mogu, u skladu s preporukama UN-a, kombinovati s podacima dobivenim direktno od tvrtki koje su ostvarivale izvozne/uvozne transakcije, u želji da statistika vanjske trgovine pruži što kvalitetnije i pouzdanije podatke svim korisnicima.

Predmet promatranja

Jedinica promatranja statističkog istraživanja robnog prometa s inostranstvom je svaka robna isporuka koja se obavlja u okviru izvoza i uvoza robe, koja je homogena s gledišta vrste proizvoda, zemlje namjene/porijekla, načina plaćanja i momenta prelaska granice.

Klasifikacije i nomenklature

Bosna i Hercegovina je Zakonom o carinskoj tarifi BiH („Službeni glasnik BiH“ br. 1/98), član 2, prihvatila nomenklaturu HS WCO. Odlukom o primjeni člana 2. Zakona o Carinskoj tarifi BiH („Službeni glasnik BiH“ br. 6/98), tarifna oznaka Carinske tarife BiH ima deset cifara. Istom odlukom je prihvaćena usaglašenost sedme i osme cifre sa nomenklaturom Evropske unije (Kombinirana nomenklatura-CN), dok deveta i deseta cifra služe za potrebe daljnjeg raščlanjivanja u okviru specifičnih potreba BiH.

Harmonizirani sistem je međunarodna nomenklatura robe po numeričkom sistemu koju je razradila Svjetska carinska organizacija (WCO). Nomenklatura HS sadrži odjeljke, poglavlja, tarifne brojeve i tarifne oznake, kao i njima odgovarajuće numeričke šifre. HS ima 21 odjeljak (označeni su rimskim brojevima I-XXI) i 97 poglavlja (označeni su arapskim brojevima 01-97).

1. METHODOLOGY

Data source and data collection methods

A Single Administrative Document (SAD) is used as the main data source for foreign trade statistics collected in B&H.

The Single Administrative Document is a document lodged by a declarer (business entity or other authorized person, i.e. forwarder) to a customs office for customs clearing. In general, the foreign trade statistics cover all transactions in goods between residents and non-residents coming in and out within the customs territory of Bosnia and Herzegovina and therefore, increasing or decreasing the material resources of the country, regardless the changes in ownership.

The Agency for Statistics of B&H obtains data on foreign trade from the Indirect Taxation Authority of B&H in line with the Memorandum of Cooperation agreed and signed between these two institutions.

Data received from the Indirect Taxation Authority of B&H, in line with the UN recommendations, may be combined with data provided directly by the enterprises engaged in the export/import transactions to guarantee the best quality and reliable data on foreign trade statistics to all users.

Observation unit

Observation unit in the statistical survey covering trade in goods with the rest of the world shall mean any delivery of goods performed in the framework of export and import being homogenous by product type, country of destination/origin, mode of payment and border crossing moment.

Classification and nomenclatures

After adoption of the Law on Customs Tariff of B&H (Official Gazette of B&H 1/98) Article 2, Bosnia and Herzegovina has adopted the HS WCO nomenclature. By decision to apply Article 2 of the Law on Customs Tariff of B&H (Official Gazette of B&H 6/98), the tariff item of the B&H Customs Tariff is composed of 10 digits and accordingly, the seventh and eighth digits are harmonized with the EU nomenclature (Combined Nomenclature-CN). However, the ninth and tenth digits are used to go beyond to provide a classification to satisfy the B&H specific needs.

The Harmonized System (HS) is the international nomenclature of goods by numerical coding system, which has been developed by the World Customs Organization - WCO. The HS nomenclature contains sections, headings, tariff numbers and tariff items and corresponding numerical codes. The HS covers 21 sections (marked as I through XXI) and 97 headings (marked as 01 through 97).

Standardnu međunarodnu trgovinsku klasifikaciju - SMTK Rev. 3² donijele su Ujedinjene nacije i primjenjuje se u BiH od 1. januara 1988. godine. SMTK sadrži 3.118 pozicija, 1.033 podgrupe, 261 grupu, 67 odsjeka i 10 sektora. Standardna međunarodna trgovinska klasifikacija je kreirana na bazi Harmoniziranog sistema, te predstavlja jednu od osnovnih klasifikacija za statistiku vanjske trgovine.

Obuhvat podataka

U statistici vanjske trgovine BiH koristi se specijalni sistem trgovine, što je u skladu s preporukama Eurostata.

Statistička vrijednost izvezene/uvezene robe izračunava se na nacionalnoj granici, što je u skladu s međunarodnim standardima i preporukama Ujedinjenih nacija (UN) i Evropske komisije (EC).

U slučaju izvoza robe koristi se FOB paritet, što znači da se statistička vrijednost robe sastoji iz fakturirane vrijednosti koju su ugovorili kupac i prodavač, te troškova prijevoza i osiguranja robe od mjesta isporuke u BiH do bh. granice.

U slučaju uvoza robe koristi se CIF paritet, što znači da se statistička vrijednost uvezene robe sastoji iz ugovorene cijene robe između kupca i prodavača (transakcijska vrijednost robe) i troškova međunarodnog prijevoza i osiguranja do bh. granice.

Konverzija valute

U statistici vanjske trgovine BiH sve izvozne i uvozne cijene preračunavaju se u konvertibilnu marku (KM), američki dolar (USD) i euro (EUR) primjenom tekućih dnevnih kurseva koji vrijede na dan carinjenja, a utvrđuje ih Centralna banka BiH.

Partner zemlja

Prema metodološkim standardima Ujedinjenih nacija i Evropske unije, kao partner zemlja u slučaju uvoza uzima se zemlja porijekla robe, a zemlja otpreme se uzima kao dodatna informacija. Zemlja porijekla robe je ona zemlja u kojoj je roba proizvedena, a zemlja otpreme je zemlja iz koje je roba neposredno isporučena zemlji uvoza.

The Standard International Trade Classification - SITC Rev.3² was produced by the United Nations and has been in use in B&H since 1 January 1988. The SITC includes 3.118 items, 1.033 subgroups, 261 groups, 67 divisions and 10 sections. The Standard International Trade Classification was developed on the basis of the Harmonized System and represents one of the basic classifications for the foreign trade statistics.

Data coverage

The foreign trade statistics of B&H apply a special trade system in line with international recommendations and standards.

The statistical value of exported and imported goods is to be determined on the national border, which is in accordance with international standards and recommendations of the United Nations (UN) and European Commission (EC).

In the case of exporting goods, FOB-type values are used, meaning that the statistical value of goods comprises the invoiced value agreed between the buyer and seller, as well as the costs of transport and insurance from a destination in B&H to the B&H border crossing.

In the case of importing goods, CIF-type values are used, meaning that the statistical value of imported goods comprises of contracted price of goods agreed between the buyer and seller (transaction value of goods) and costs of international freight and insurance to the B&H border crossing.

Currency Conversion

Given the B&H external trade statistics all imports and exports currencies are converted into the Convertible mark (BAM), US Dollar (USD) or Euro (EUR) using the rate of exchange in effect at the date of customs clearing, as defined by the Central Bank of B&H.

Partner country

Pursuant to UN and EU methodological standards a partner country for imports is a country of origin of goods, and a country of consignment is taken as additional information. The country of origin of goods is the country in which goods were manufactured, and a country of consignment is the country from which the goods were dispatched to the importing country.

² Official Records of the Economic and Social Council, Supplement No.2(E/1981/12), 1981.

Prema istim standardima kao partner zemlja u slučaju izvoza uzima se zemlja posljednjeg poznatog odredišta. Zemlja odredišta/namjene je zemlja u kojoj se roba troši ili dalje prerađuje.

U Bosni i Hercegovini se, saglasno navedenom, kao zemlja uvoza koristi zemlja porijekla, a u slučaju neispravnih šifara ili nepopunjenosti polja zemlje porijekla u carinskoj bazi podataka kao zemlja uvoza uzima se zemlja otpreme. Kao zemlja izvoza uzima se zemlja odredišta, a u slučaju neispravnih šifara ili nepopunjenosti polja zemlje odredišta u carinskoj bazi podataka kao zemlja izvoza uzima se također zemlja otpreme, zato što ona, u slučaju izvoza, predstavlja prvu zemlju u koju je roba otišla iz BiH.

Povjerljivost podataka

Sukladno Zakonu o statistici BiH, čl. 23. i 26. („Službeni glasnik BiH“ 26/04), obaveza statističkih zavoda je da prilikom prikupljanja, obrade i objave statističkih podataka BiH osiguraju zaštitu povjerljivosti pojedinačnih podataka i statističkih jedinica. Stepem agregiranja podataka prema HS ili SMTK klasifikaciji treba biti korišten na način koji neće dovesti u pitanje načelo tajnosti individualnih podataka.

Diseminacija podataka

Podaci o vanjskoj trgovini (prema HS/CN kodovima i zemljama porijekla/odredišta) se dostavljaju UN-u, OECD-u i Eurostatu na magnetnom mediju svake godine. Agregirani podaci su raspoloživi na Internetu, web site: www.bhas.ba.

Pursuant to same standards, a partner country in the case of exports is the country of the last known destination. The country of destination/consumption is the country in which goods are expected to be used for consumption or as inputs in a production process.

In B&H, pursuant to the above, the country of origin of goods is taken as importing country and in the case of incorrect codes or empty boxes for the country of origin in the customs data base, a country of consignment is taken as importing country. A country of destination is taken as exporting country, and in case of incorrect codes or empty boxes for the country of destination in the customs database, the exporting country is also considered as the country of consignment, because such a country, in the case of exports, represents the first country the goods are dispatched from B&H.

Data confidentiality

Pursuant to the B&H Law on Statistics, Articles 23 and 26 (Official Gazette, 26/04), the statistical institutions collecting, processing and publishing statistical data for B&H are responsible to ensure confidentiality of individual data and statistical units. Data aggregation level in accordance with HS or SITC classifications has to respect the principle of confidentiality of individual data.

Data dissemination

Data on foreign trade (pursuant to HS/CN codes and countries of origin/destination) is to be submitted to UN, OECD and Eurostat every year in electronic form. Aggregated data are available on Internet, web site: www.bhas.ba.

PRIKAZ VANJSKE TRGOVINE
VIEW OF FOREIGN TRADE

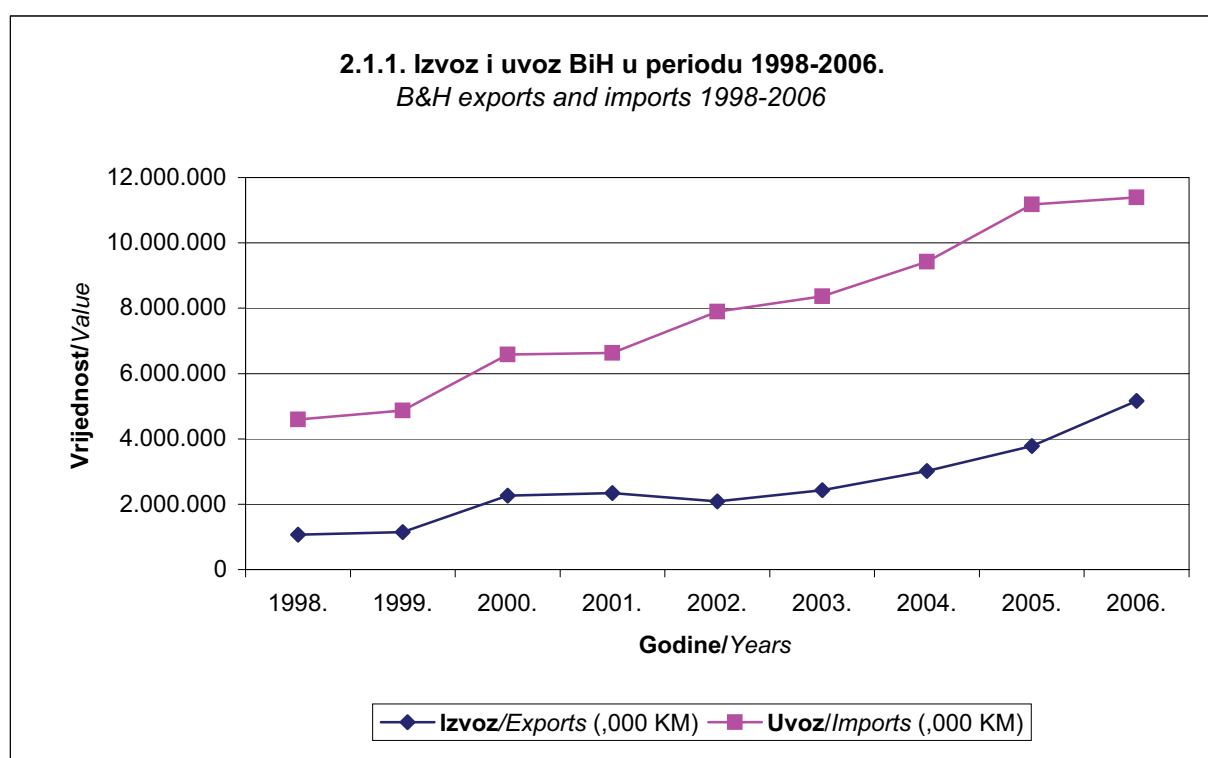
2006.

2.1. IZVOZ I UVOZ BIH U PERIODU 1998-2006.

B&H EXPORTS AND IMPORTS 1998-2006

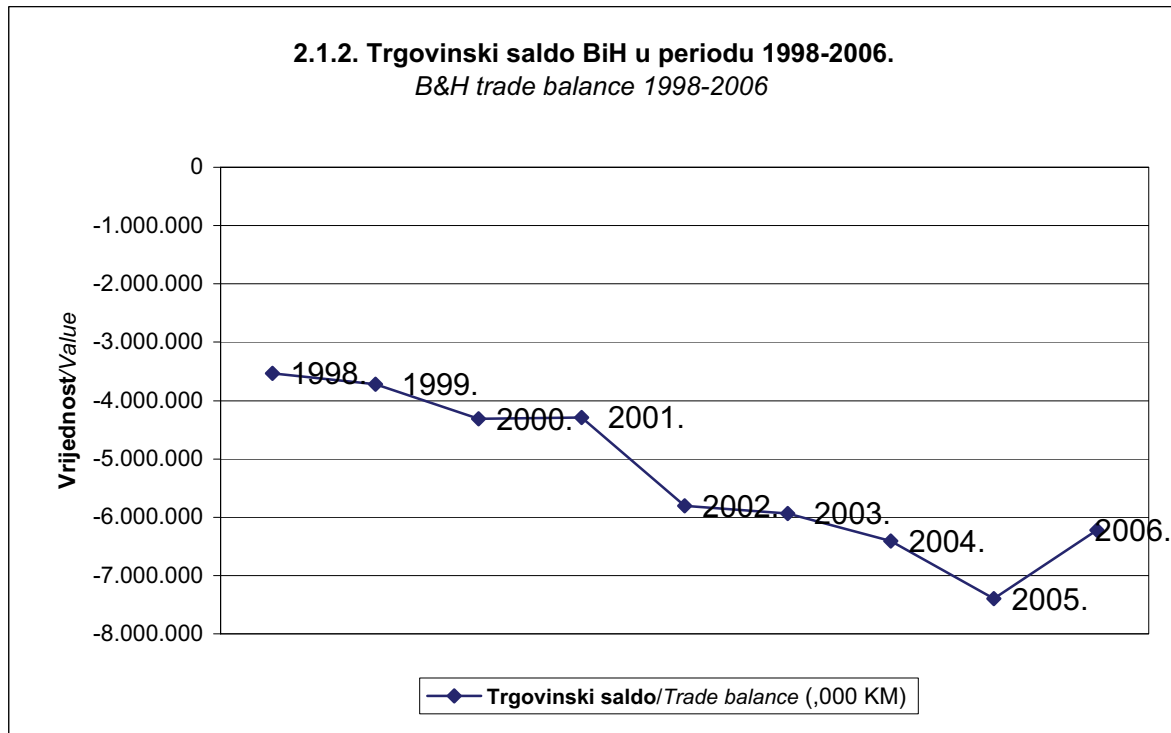
u hiljadma KM
in thousands of BAM

Godine Years	Obim robne razmjene Turnover of goods	Izvoz Exports	Uvoz Imports	Saldo Trade balance	Stopa pokrivenosti uvoza izvozom Export/Import ratio %
1998.	5.661.009	1.064.175	4.596.834	-3.532.659	23,2
1999.	6.021.750	1.149.218	4.872.532	-3.723.314	23,6
2000.	8.846.999	2.264.390	6.582.609	-4.318.219	34,4
2001.	8.971.771	2.341.545	6.630.226	-4.288.681	35,3
2002.	9.984.519	2.089.652	7.894.867	-5.805.215	26,5
2003.	10.793.419	2.428.235	8.365.184	-5.936.949	29,0
2004.	12.435.732	3.012.762	9.422.970	-6.410.208	32,0
2005.	14.963.997	3.783.199	11.180.798	-7.397.599	33,8
2006.	16.553.081	5.164.296	11.388.785	-6.224.489	45,3



2.1.2. Trgovinski saldo BiH u periodu 1998-2006.

B&H trade balance 1998-2006



2.2. IZVOZ I UVOZ BIH U PERIODU 1998-2006. U USD

B&H EXPORTS AND IMPORTS 1998-2006 IN USD

u hiljadama USD
in thousands of USD

Godine Years	Prosječan kurs USD u KM Average exchange rate of USD in BAM	Obim robne razmjene Turnover of goods	Izvoz Exports	Uvoz Imports	Saldo Trade balance	Stopa pokrivenosti uvoza izvozom Export/Import ratio %
1998.	1,7614	3.213.926	604.164	2.609.762	-2.005.598	23,2
1999.	1,8343	3.282.860	626.516	2.656.344	-2.029.828	23,6
2000.	2,1189	4.175.279	1.068.663	3.106.616	-2.037.953	34,4
2001.	2,1856	4.104.946	1.071.351	3.033.595	-1.962.244	35,3
2002.	2,0768	4.807.645	1.006.188	3.801.457	-2.795.269	26,5
2003.	1,7341	6.224.219	1.400.285	4.823.934	-3.423.649	29,0
2004.	1,5754	7.893.698	1.912.379	5.981.319	-4.068.940	32,0
2005.	1,6424	9.111.055	2.303.458	6.807.597	-4.504.139	33,8
2006.	1,5066	10.987.044	3.427.782	7.559.262	-4.131.480	45,3

2.3.LANČANI INDEKSI IZVOZA I UVOZA BIH U PERIODU 1998-2006.*CHAIN INDICES OF B&H EXPORTS AND IMPORTS 1998-2006*

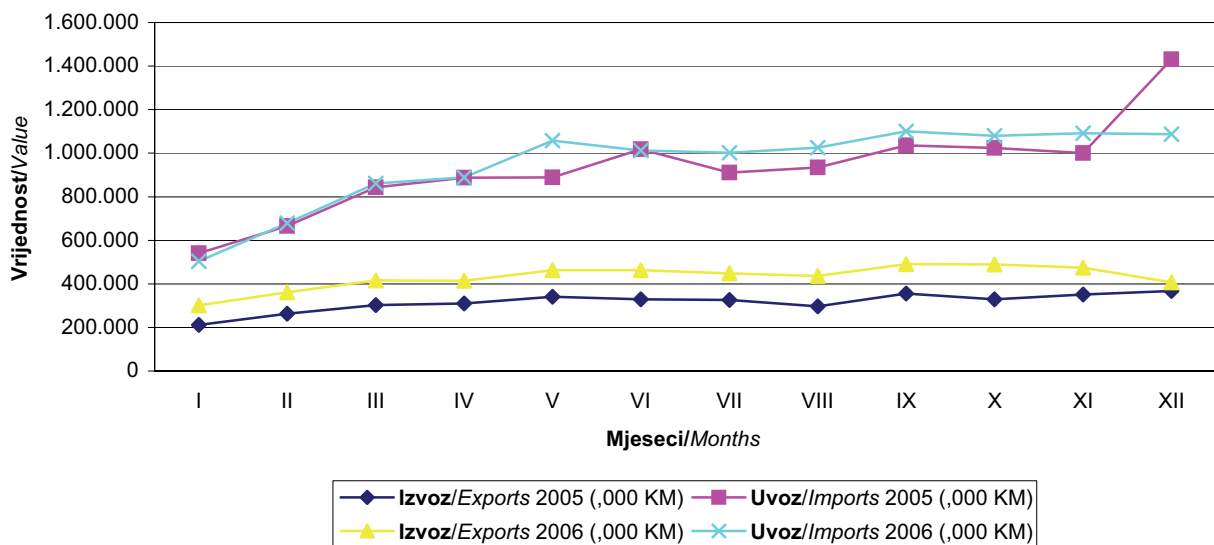
Godine <i>Years</i>	Indeksi <i>Indices</i>			
	Obim robne razmjene <i>Turnover of goods</i>	Izvoz <i>Exports</i>	Uvoz <i>Imports</i>	Saldo <i>Trade balance</i>
<u>1998.</u> 1997.	155,2	221,6	145,2	131,5
<u>1999.</u> 1998.	106,4	108,0	106,0	105,4
<u>2000.</u> 1999.	146,9	197,0	135,1	116,0
<u>2001.</u> 2000.	101,4	103,4	100,7	99,3
<u>2002.</u> 2001.	111,3	89,2	119,1	135,4
<u>2003.</u> 2002.	108,1	116,2	106,0	102,3
<u>2004.</u> 2003.	115,2	124,1	112,6	108,0
<u>2005.</u> 2004.	120,3	125,6	118,7	115,4
<u>2006.</u> 2005.	110,6	136,5	101,9	84,1

2.4. IZVOZ I UVOZ BIH PO MJESECIMA TOKOM 2005. I 2006.
B&H EXPORTS AND IMPORTS IN 2005 AND 2006 BY MONTHS

u hiljadama KM
in thousands of BAM

Mjeseci Months	Izvoz Exports		Uvoz Imports		Indeksi Indices		Stopa pokrivenosti uvoza izvozom Export/Import ratio %	
					Izvoz Exports	Uvoz Imports		
	2005.	2006.	2005.	2006.	<u>2006.</u> <u>2005.</u>	<u>2006.</u> <u>2005.</u>	2005.	2006.
UKUPNO TOTAL	3.783.199	5.164.296	11.180.798	11.388.785	136,5	101,9	33,8	45,3
1 januar January	211.439	301.705	541.057	503.328	142,7	93,0	39,1	59,9
2 februar February	262.468	361.362	666.144	679.068	137,7	101,9	39,4	53,2
3 mart March	302.629	415.396	843.541	861.583	137,3	102,1	35,9	48,2
4 april April	309.863	413.930	887.627	889.311	133,6	100,2	34,9	46,5
5 maj May	341.489	462.256	888.290	1.057.378	135,4	119,0	38,4	43,7
6 juni June	329.037	462.409	1.018.615	1.011.740	140,5	99,3	32,3	45,7
7 juli July	326.632	448.600	910.697	1.001.858	137,3	110,0	35,9	44,8
8 august August	296.402	436.370	934.208	1.026.072	147,2	109,8	31,7	42,5
9 septembar September	355.385	491.028	1.036.041	1.100.085	138,2	106,2	34,3	44,6
10 oktobar October	328.807	489.204	1.024.258	1.079.595	148,8	105,4	32,1	45,3
11 novembar November	351.853	474.806	999.819	1.091.127	134,9	109,1	35,2	43,5
12 decembar December	367.195	407.229	1.430.500	1.087.638	110,9	76,0	25,7	37,4

2.4.1. Izvoz i uvoz BiH po mjesecima tokom 2005. i 2006.
B&H exports and imports in 2005 and 2006 by months



2.5. IZVOZ I UVOZ BIH PO MJESECIMA TOKOM 2005. I 2006. U USD
B&H EXPORTS AND IMPORTS IN 2005 AND 2006 BY MONTHS IN USD

Kurs USD za 2005.godinu: 1.6424 KM za 1 USD

Kurs USD za 2006.godinu: 1.5066 KM za 1 USD

u hiljadama USD
in thousands of USD

Mjeseci Months	Izvoz Exports		Uvoz Imports		Indeksi Indices		Stopa pokrivenosti uvoza izvozom Export/Import ratio %	
	2005.	2006.	2005.	2006.	Izvoz Exports	Uvoz Imports	2005.	2006.
					<u>2006.</u> 2005.	<u>2006.</u> 2005.		
UKUPNO/TOTAL	2.303.458	3.427.782	6.807.597	7.559.263	148,8	111,0	33,8	45,3
1 januar January	128.738	200.256	329.431	334.082	155,6	101,4	39,1	59,9
2 februar February	159.808	239.853	405.592	450.729	150,1	111,1	39,4	53,2
3 mart March	184.260	275.718	513.603	571.872	149,6	111,3	35,9	48,2
4 april April	188.665	274.744	540.445	590.277	145,6	109,2	34,9	46,5
5 maj May	207.921	306.821	540.849	701.831	147,6	129,8	38,4	43,7
6 juni June	200.339	306.922	620.199	671.539	153,2	108,3	32,3	45,7
7 juli July	198.875	297.757	554.492	664.979	149,7	119,9	35,9	44,8
8 august August	180.469	289.639	568.807	681.051	160,5	119,7	31,7	42,5
9 septembar September	216.382	325.918	630.809	730.177	150,6	115,8	34,3	44,6
10 oktobar October	200.199	324.707	623.635	716.577	162,2	114,9	32,1	45,3
11 novembar November	214.231	315.151	608.755	724.231	147,1	119,0	35,2	43,5
12 decembar December	223.572	270.297	870.981	721.916	120,9	82,9	25,7	37,4

2.6. IZVOZ I UVOZ BIH PO STATISTIČKIM PROCEDURAMA 2006.
B&H EXPORTS AND IMPORTS ACCORDING TO STATISTICAL PROCEDURES 2006

Šifra procedure <i>Code of procedure</i>	Naziv statističke procedure <i>Title of statistical procedure</i>	u hiljadama KM <i>in thousands of BAM</i>	Učešće u postocima,% <i>Share in percent,%</i>
	UKUPAN IZVOZ <i>TOTAL EXPORTS</i>	5.164.296	100,0
1	Redovan izvoz <i>Normal exports</i>	2.324.410	45,0
3	Izvoz na vanjsku obradu <i>Exports for outward processing</i>	30.522	0,6
5	Izvoz nakon unutarnje obrade, sistem suspenzije <i>Exports after inward processing, suspension system</i>	2.803.911	54,3
6	Izvoz nakon unutarnje obrade, sistem povrata <i>Exports after inward processing, drawback system</i>	5.453	0,1
	UKUPAN UVOZ <i>TOTAL IMPORTS</i>	11.388.785	100,0
1	redovan uvoz <i>Normal imports</i>	9.443.807	82,9
3	Uvoz nakon vanjske obrade <i>Imports after outward processing</i>	39.735	0,4
5	Uvoz na unutarnju obradu, sistem suspenzije <i>Imports for inward processing, suspension system</i>	1.905.232	16,7
6	Uvoz na unutarnju obradu, sistem povrata <i>Imports for inward processing, drawback system</i>	10	0,0

2.7. IZVOZ I UVOZ BIH PO STATISTIČKIM PROCEDURAMA 2006. U USD
B&H EXPORTS AND IMPORTS ACCORDING TO STATISTICAL PROCEDURES 2006 IN USD

Kurs USD za 2006.godinu: 1.5066 KM za 1 USD

Šifra procedure <i>Code of procedure</i>	Naziv statističke procedure <i>Title of statistical procedure</i>	u hiljadama USD <i>in thousands of USD</i>	Učešće u postotcima,% <i>Share in percent,%</i>
	UKUPAN IZVOZ <i>TOTAL EXPORTS</i>	3.427.782	100,0
1	Redovan izvoz <i>Normal exports</i>	1.542.818	45,0
3	Izvoz na vanjsku obradu <i>Exports for outward processing</i>	20.259	0,6
5	Izvoz nakon unutarnje obrade, sistem suspenzije <i>Exports after inward processing, suspension system</i>	1.861.085	54,3
6	Izvoz nakon unutarnje obrade, sistem povrata <i>Exports after inward processing, drawback system</i>	3.619	0,1
	UKUPAN UVOZ <i>TOTAL IMPORTS</i>	7.559.262	100,0
1	Redovan uvoz <i>Normal imports</i>	6.268.291	82,9
3	Uvoz nakon vanjske obrade <i>Imports after outward processing</i>	26.374	0,4
5	Uvoz na unutarnju obradu, sistem suspenzije <i>Imports for inward processing, suspension system</i>	1.264.590	16,7
6	Uvoz na unutarnju obradu, sistem povrata <i>Imports for inward processing, drawback system</i>	7	0,0

2.8. IZVOZ I UVOZ BIH PO ODJELJCIMA HARMONIZIRANOG SISTEMA 2003-2006.
B&H EXPORTS AND IMPORTS ACCORDING TO HARMONIZED SYSTEM SECTIONS 2003-2006

u hiljadama KM
in thousands of BAM

	Izvoz Exports			Uvoz Imports				
	2003.	2004.	2005.	2006.	2003.	2004.	2005.	2006.
UKUPNO TOTAL	2.428.235	3.012.762	3.783.199	5.164.296	8.365.184	9.422.970	11.180.798	11.388.785
I Žive životinje; proizvodi životinjskog porijekla <i>Live Animals; Animal Products</i>	16.962	24.530	35.421	43.404	282.353	264.851	300.405	236.198
II Biljni proizvodi <i>Vegetable Products</i>	38.471	34.139	43.335	49.703	459.321	492.434	489.955	468.464
III Masti, ulja i voskovi životinjskog ili biljnog porijekla <i>Animal or Vegetable Fats, Oils and Waxes</i>	1.796	11.680	24.335	22.620	97.472	110.170	96.819	91.081
IV Proizvodi prehrambene industrije; pića, alkoholi; duhan <i>Prepared Foodstuffs; Beverages, Spirits; Tobacco</i>	84.823	96.411	120.212	143.030	1.027.675	1.090.217	1.094.448	1.149.198
V Mineralne tvari <i>Mineral Products</i>	217.048	329.493	503.058	607.194	911.375	1.177.977	1.585.585	1.882.120
VI Produkti kemijske industrije ili srodnih industrija <i>Products of the Chemical or Allied Industries</i>	60.698	210.099	286.550	345.242	789.083	874.238	1.037.942	1.062.563
VII Plastične mase; Kaucuk <i>Plastics; Rubber</i>	38.321	43.222	61.924	104.809	398.458	442.676	518.272	539.263
VIII Sirova koža, štavljena koža i krzna; sedlarski proizvodi; ručne torbe <i>Raw Hides and Skins, Leather and Furskins; Saddlery; Handbags</i>	60.057	69.518	69.591	112.348	96.178	114.646	147.898	241.297
IX Drvo; drveni ugljen; pluto; proizvodi od slame <i>Wood; Wood Charcoal; Cork; Manufactures of Straw</i>	390.606	429.258	376.614	462.524	93.229	100.055	124.466	121.466
X Drvena celuloza; papir i karton <i>Pulp of Wood; Paper and Paperboard</i>	55.701	73.015	78.158	94.239	269.897	294.990	321.762	319.285
XI Tekstil i tekstilni proizvodi <i>Textiles and Textile Articles</i>	166.921	162.579	157.563	254.657	464.360	487.973	574.542	604.265
XII Obuća, šeširi i ostala pokrivala glave, kišobrani i štapovi <i>Footwear, Headgear, Umbrellas and Sticks</i>	113.130	107.206	119.918	298.971	143.673	157.383	178.486	189.730

2.8. IZVOZ I UVOZ BIH PO ODJELJCIMA HARMONIZIRANOG SISTEMA 2003-2006.
B&H EXPORTS AND IMPORTS ACCORDING TO HARMONIZED SYSTEM SECTIONS 2003-2006

(nastavak) (continued)	u hiljadama KM in thousands of BAM							
	Izvoz Exports			Uvoz Imports				
	2003.	2004.	2005.	2006.	2003.	2004.	2005.	2006.
HARMONIZIRANI SISTEM <i>HARMONIZED SYSTEM</i>								
XIII Proizvodi od kamena, gipsa, cementa i keramike; staklo i stakleni proizvodi <i>Articles of Stone, Plaster, Cement and Ceramic; Glass</i>	21.513	25.985	30.713	46.721	329.675	307.536	321.267	290.411
XIV Biseri; dragulji i plemeniti metali; metalni novac <i>Pearls; Precious Stones and Metals; Coin</i>	174	74	503	1.688	4.045	5.108	6.190	7.864
XV Obični metali i proizvodi od običnih metala <i>Base Metals and Articles of Base Metal</i>	522.007	708.333	946.988	1.389.131	694.649	839.221	1.068.816	1.187.258
XVI Mašine; elektrotehnička oprema; aparati za snimanje i reproduciranje slike i zvuka <i>Machinery; Electrical Equipment; Television Image and Sound Recorders and Reproducers</i>	284.790	388.842	543.973	643.239	1.349.097	1.594.097	1.980.814	1.816.372
XVII Vozila, zrakoplovi i plovila <i>Vehicles, aircraft and vessels</i>	82.201	71.035	92.584	99.164	591.148	695.858	911.048	801.449
XVIII Optički, muzički i medicinski instrumenti; satovi <i>Optical, Musical and Medical Instruments; Clocks</i>	18.332	17.973	18.659	15.357	115.348	123.409	157.478	139.076
XIX Oružje i municija <i>Arms and Ammunition</i>	15.845	17.804	35.613	28.099	4.913	4.040	6.359	4.293
XX Razni proizvodi <i>Miscellaneous Manufactured Articles</i>	207.924	186.443	231.330	400.493	212.354	215.746	235.947	234.161
XXI Umjetnine, kolekcionarski predmeti i starine <i>Works of Art, Collectors' Pieces and Antiques</i>	247	450	1.458	896	3.874	370	836	402
Neraspoređeno <i>Not elsewhere classified</i>	30.666	4.671	4.700	768	27.007	29.975	21.461	2.572

2.9. IZVOZ I UVOZ BIH PO ODJELJCIMA HARMONIZIRANOG SISTEMA 2003-2006. U USD
B&H EXPORTS AND IMPORTS ACCORDING TO HARMONIZED SYSTEM SECTIONS 2003-2006 IN USD

Kurs USD za 2003.godinu: 1.7341 KM za 1 USD
 Kurs USD za 2004.godinu: 1.5754 KM za 1 USD
 Kurs USD za 2005.godinu: 1.6424 KM za 1 USD
 Kurs USD za 2006.godinu: 1.5066 KM za 1 USD

	u hiljadama USD in thousands of USD							
	Izvoz Exports			Uvoz Imports				
	2003.	2004.	2005.	2006.	2003.	2004.	2005.	2006.
UKUPNO TOTAL	1.400.285	1.912.379	2.303.458	3.427.782	4.823.934	5.981.319	6.807.597	7.559.262
I Žive životinje; proizvodi životinjskog porijekla <i>Live Animals; Animal Products</i>	9.781	15.571	21.566	28.809	162.824	168.117	182.906	156.776
II Biljni proizvodi <i>Vegetable Products</i>	22.185	21.670	26.385	32.990	264.876	312.577	298.317	310.941
III Masti, ulja i voskovi životinjskog ili biljnog porijekla <i>Animal or Vegetable Fats, Oils and Waxes</i>	1.036	7.414	14.817	15.014	56.209	69.931	58.950	60.455
IV Proizvodi prehrambene industrije; pića, alkoholi; duhan <i>Prepared Foodstuffs; Beverages, Spirits; Tobacco</i>	48.915	61.198	73.193	94.936	592.627	692.025	666.371	762.776
V Mineralne tvari <i>Mineral Products</i>	125.165	209.149	306.295	403.022	525.561	747.732	965.407	1.249.250
VI Produkti hemijske industrije ili srodnih industrija <i>Products of the Chemical or Allied Industries</i>	35.002	133.362	174.470	229.153	455.039	554.931	631.967	705.272
VII Plastične mase; Kaucuk <i>Plastics; Rubber</i>	22.098	27.435	37.703	69.566	229.778	280.993	315.558	357.934
VIII Sirova koža, štavljena koža i krzna; sedlarski proizvodi; ručne torbe <i>Raw Hides and Skins, Leather and Furskins; Saddlery; Handbags</i>	34.633	44.127	42.372	74.570	55.463	72.773	90.050	160.160
IX Drvo; drveni ugljen; pluto; proizvodi od slame <i>Wood; Wood Charcoal; Cork; Manufactures of Straw</i>	225.250	272.476	229.307	306.999	53.762	63.511	75.783	80.623

2.9. IZVOZ I UVOZ BIH PO ODJELJCIMA HARMONIZIRANOG SISTEMA 2003-2006. U USD
B&H EXPORTS AND IMPORTS ACCORDING TO HARMONIZED SYSTEM SECTIONS 2003-2006 IN USD

Kurs USD za 2003.godinu: 1.7341 KM za 1 USD
 Kurs USD za 2004.godinu: 1.5754 KM za 1 USD
 Kurs USD za 2005.godinu: 1.6424 KM za 1 USD
 Kurs USD za 2006.godinu: 1.5066 KM za 1 USD

(nastavak) (continued)	u hiljadama USD in thousands of USD									
	Izvoz Exports					Uvoz Imports				
	2003.	2004.	2005.	2006.	2003.	2004.	2005.	2006.		
X	HARMONIZIRANI SISTEM HARMONIZED SYSTEM									
X	32.121	46.347	47.587	62.551	155.641	187.247	195.909	211.924	Drvena celuloza; papir i karton <i>Pulp of Wood; Paper and Paperboard</i>	
XI	96.258	103.199	95.935	169.028	267.782	309.746	349.819	401.078	Tekstil i tekstilni proizvodi <i>Textiles and Textile Articles</i>	
XII	65.238	68.050	73.014	198.441	82.851	99.900	108.674	125.933	Obuća, šeširi i ostala pokrivala glave, kišobrani i štapovi <i>Footwear, Headgear, Umbrellas and Sticks</i>	
XIII	12.406	16.494	18.700	31.011	190.113	195.212	195.609	192.759	Proizvodi od kamena, gipsa, cementa i keramike; staklo i stakleni proizvodi <i>Articles of Stone, Plaster, Cement and Ceramic; Glass</i>	
XIV	100	47	306	1.120	2.333	3.242	3.769	5.220	Biseri; dragulji i plemeniti metali; metalni novac <i>Pearls; Precious Stones and Metals; Coin</i>	
XV	301.025	449.621	576.588	922.031	400.582	532.703	650.765	788.038	Obični metali i proizvodi od običnih metala <i>Base Metals and Articles of Base Metal</i>	
XVI	164.229	246.821	331.206	426.948	777.981	1.011.868	1.206.049	1.205.610	Strojevi; elektrotehnička oprema; aparati za snimanje i reproduciranje slike i zvuka <i>Machinery; Electrical Equipment; Television Image and Sound Recorders and Reproducers</i>	
XVII	47.403	45.090	56.371	65.820	340.896	441.702	554.705	531.959	Vozila, zrakoplovi i plovila <i>Vehicles, aircraft and vessels</i>	
XVIII	10.571	11.409	11.361	10.193	66.518	78.335	95.883	92.311	Optički, muzički i medicinski instrumenti; satovi <i>Optical, Musical and Medical Instruments; Clocks</i>	

2.9. IZVOZ I UVOZ BIH PO ODJELJCIMA HARMONIZIRANOG SISTEMA 2003-2006. U USD
B&H EXPORTS AND IMPORTS ACCORDING TO HARMONIZED SYSTEM SECTIONS 2003-2006 IN USD

Kurs USD za 2003.godinu: 1.7341 KM za 1 USD
 Kurs USD za 2004.godinu: 1.5754 KM za 1 USD
 Kurs USD za 2005.godinu: 1.6424 KM za 1 USD
 Kurs USD za 2006.godinu: 1.5066 KM za 1 USD

(nastavak) (continued)	u hiljadama USD in thousands of USD							
	Izvoz Exports			Uvoz Imports				
	2003.	2004.	2005.	2003.	2004.	2005.	2006.	
HARMONIZIRANI SISTEM HARMONIZED SYSTEM								
XIX Oružje i municija Arms and Ammunition	9.138	11.301	21.684	18.651	2.833	2.564	3.872	2.850
XX Razni proizvodi Miscellaneous Manufactured Articles	119.903	118.346	140.849	265.826	122.458	136.947	143.660	155.423
XXI Umjetnine, kolekcionarski predmeti i starine Works of Art, Collectors' Pieces and Antiques	143	286	888	595	2.234	235	509	267
Neraspoređeno Not elsewhere classified	17.684	2.965	2.862	509	15.574	19.027	13.067	1.707

2.10. IZVOZ I UVOZ BIH PO PODRUČJIMA I ODJELJCIMA KD 2006.
B&H EXPORTS AND IMPORTS ACCORDING TO NACE Rev.1.1 2006

u hiljadama KM
in thousands of BAM

KD NACE	Izvoz Exports		Uvoz Imports	
	Godina Year	Indeksi Indices	Godina Year	Indeksi Indices
	2006.	<u>2006.</u> <u>2005.</u>	2006.	<u>2006.</u> <u>2005.</u>
UKUPNO TOTAL	5.164.296	136,5	11.388.785	101,9
A POLJOPRIVREDA, LOV I ŠUMARSTVO AGRICULTURE, HUNT AND FORESTRY	91.544	139,0	486.248	88,3
A01 Poljoprivreda lov i pripadajuće uslužne djelatnosti <i>Agriculture, hunting and related service activities</i>	40.371	127,7	482.107	88,7
A02 Šumarstvo i iskorištavanje šuma i pripadajuće uslužne djelatnosti <i>Forestry, logging and related service activities</i>	51.172	149,4	4.141	58,6
B RIBARSTVO FISHERIES	10.056	138,3	2.513	112,8
B05 Ribolov; uzgoj ribe i pripadajuće uslužne djelatnosti <i>Fishing, operation of fish hatcheries and fish farms; service activities</i>	10.056	138,3	2.513	112,8
C VAĐENJE RUDA I KAMENA MINING AND QUARRYING	194.527	104,7	350.341	81,8
C10 Vađenje ugljena i lignita; vađenje treseta <i>Mining of coal and lignite; extraction of peat</i>	30.197	105,9	150.589	90,9
C11 Vađenje sirove nafte i prirodnog plina; pripadajuće uslužne djelatnosti, osim istraživačkih radova <i>Extraction of crude petroleum and natural gas; service activities incidental to oil and gas extraction, excluding surveying</i>	—	—	146.421	71,1
C13 Vađenje ruda metala <i>Mining of metal ores</i>	128.220	104,7	21.706	84,7
C14 Vađenje ostalih ruda i kamena <i>Other mining and quarrying</i>	36.111	103,5	31.625	101,0
D PRERAĐIVAČKA INDUSTRIJA MANUFACTURING	4.612.494	136,9	10.409.177	102,7
D15 Proizvodnja prehrambenih proizvoda i pića <i>Manufacture of food products and beverages</i>	266.099	109,3	1.397.963	103,2
D16 Proizvodnja duhanskih proizvoda <i>Manufacture of tobacco products</i>	9.006	225,6	121.833	112,0

2.10. IZVOZ I UVOZ BIH PO PODRUČJIMA I ODJELJCIMA KD 2006.
B&H EXPORTS AND IMPORTS ACCORDING TO NACE Rev.1.1 2006

(nastavak)
(continued)

u hiljadama KM
in thousands of BAM

KD NACE	Izvoz Exports		Uvoz Imports	
	Godina Year	Indeksi Indices	Godina Year	Indeksi Indices
	2006.	<u>2006.</u> <u>2005.</u>	2006.	<u>2006.</u> <u>2005.</u>
D17 Proizvodnja tekstila <i>Manufacture of textiles</i>	41.375	119,2	390.376	114,9
D18 Proizvodnja odjevnih predmeta; dorada i bojanje krzna <i>Manufacture of wearing apparel; dressing and dyeing of fur</i>	221.906	175,6	214.484	91,5
D19 Štavljenje i obrada kože; proizvodnja kofera, ručnih torbi, sedlarskih i saračkih proizvoda i obuće <i>Tanning and dressing of leather; manufacture of luggage, handbags, saddlery, harness and footwear</i>	335.156	274,8	360.291	125,0
D20 Prerada drveta i proizvoda od drveta i pluta, osim namještaja; proizvodnja predmeta od slame i pletarskih materijala <i>Manufacture of wood and of products of wood and cork, except furniture; manufacture of articles of straw and plaiting materials</i>	405.469	120,6	118.705	100,2
D21 Proizvodnja celuloze, papira i proizvoda od papira <i>Manufacture of pulp, paper and paper products</i>	83.896	123,5	245.207	104,6
D22 Nakladnička djelatnost, tiskanje i umnožavanje (reprodukcija) snimljenih zapisa <i>Publishing, printing and reproduction of recorded media</i>	11.917	108,7	81.348	86,9
D23 Proizvodnja koksa, derivata nafte i nuklearnog goriva <i>Manufacture of coke, refined petroleum products and nuclear fuel</i>	128.238	83,0	1.338.478	125,2
D24 Proizvodnja hemikalija i hemijskih proizvoda <i>Manufacture of chemicals and chemical products</i>	196.200	148,8	1.079.776	100,7
D25 Proizvodnja proizvoda od gume i plastičnih masa <i>Manufacture of rubber and plastic products</i>	75.101	143,5	397.375	102,7
D26 Proizvodnja ostalih proizvoda od nemetalnih minerala <i>Manufacture of other non-metallic mineral products</i>	73.735	161,2	383.220	91,5
D27 Proizvodnja baznih metala <i>Manufacture of basic metals</i>	1.247.690	139,1	925.957	119,1

2.10. IZVOZ I UVOZ BIH PO PODRUČJIMA I ODJELJCIMA KD 2006.
B&H EXPORTS AND IMPORTS ACCORDING TO NACE Rev.1.1 2006

(nastavak)
 (continued)

u hiljadama KM
 in thousands of BAM

KD NACE	Izvoz Exports		Uvoz Imports		
	Godina Year	Indeksi Indices	Godina Year	Indeksi Indices	
	2006.	<u>2006.</u> <u>2005.</u>	2006.	<u>2006.</u> <u>2005.</u>	
D28	Proizvodnja metalnih proizvoda, osim mašina i opreme <i>Manufacture of fabricated metal products, except machinery and equipment</i>	340.703	147,5	383.187	97,4
D29	Proizvodnja mašina i uređaja, d.n. <i>Manufacture of machinery and equipment n.e.c</i>	244.382	122,2	932.298	89,9
D30	Proizvodnja uredskih mašina i računara <i>Manufacture of office machinery and computers</i>	5.122	149,5	172.115	83,1
D31	Proizvodnja električnih mašina i aparata, d.n. <i>Manufacture of electrical machinery and apparatus n.e.c</i>	103.041	140,0	298.514	98,1
D32	Proizvodnja radio, televizijske i komunikacijske opreme i aparata <i>Manufacture of radio, television and communication equipment and apparatus</i>	5.798	84,8	231.773	96,6
D33	Proizvodnja medicinskih, preciznih i optičkih instrumenata, satova <i>Manufacture of medical, precision and optical instruments, watches and clocks</i>	15.244	79,7	128.478	85,5
D34	Proizvodnja motornih vozila, prikolica i poluprikolica <i>Manufacture of motor vehicles, trailers and semi-trailers</i>	403.416	112,1	924.984	90,9
D35	Proizvodnja ostalih prometnih sredstava <i>Manufacture of other transport equipment</i>	10.415	34,8	65.221	92,0
D36	Proizvodnja namještaja; ostala prerađivačka industrija, d.n. <i>Manufacture of furniture; manufacturing n.e.c</i>	388.587	177,9	217.594	98,9
E	OPSKRBA ELEKTRIČNOM ENERGIJOM, PLINOM I VODOM <i>ELECTRICITY, GAS AND WATER SUPPLY</i>	252.027	171,0	107.660	—
E40	Proizvodnja i opskrba električnom energijom, plinom, parom i toplom vodom <i>Electricity, gas, steam and hot water supply</i>	252.027	171,0	107.660	—

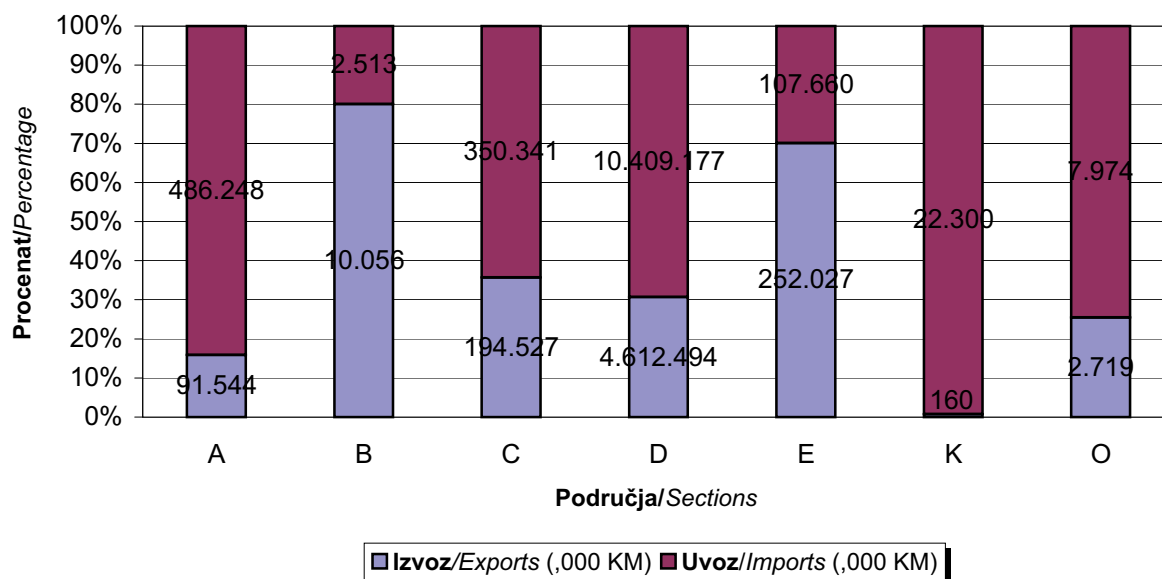
2.10. IZVOZ I UVOZ BIH PO PODRUČJIMA I ODJELJCIMA KD 2006.
B&H EXPORTS AND IMPORTS ACCORDING TO NACE Rev.1.1 2006

(nastavak)
 (continued)

u hiljadama KM
 in thousands of BAM

KD NACE	Izvoz Exports		Uvoz Imports	
	Godina Year	Indeksi Indices	Godina Year	Indeksi Indices
	2006.	<u>2006.</u> <u>2005.</u>	2006.	<u>2006.</u> <u>2005.</u>
K POSLOVANJE NEKRETNINAMA, IZNAJMLJIVANJE I POSLOVNE DJELATNOSTI <i>REAL ESTATE, RENTING AND BUSINESS ACTIVITIES</i>	160	179,1	22.300	79,0
K72 Računarske i srodne djelatnosti <i>Computer and related activities</i>	102	120,8	20.274	76,0
K74 Ostale poslovne djelatnosti <i>Other business activities</i>	58	1.172,7	2.026	131,0
O OSTALE JAVNE KOMUNALNE, DRUŠTVENE I LIČNE USLUŽNE DJELATNOSTI <i>OTHER COMMUNITY, SOCIAL AND PERSONAL SERVICE ACTIVITIES</i>	2.719	106,5	7.974	67,9
O90 Uklanjanje otpadnih voda, odvoz smeća, sanitarne i slične djelatnosti <i>Sewage and refuse disposal, sanitation and similar activities</i>	—	—	19	—
O92 Rekreativne, sportske i kulturne djelatnosti <i>Recreational, cultural and sporting activities</i>	2.719	106,5	7.955	67,8
Neraspoređeno <i>Not elsewhere classified</i>	768	16,3	2.572	12,0

2.10.1. Izvoz i uvoz BIH u 2006. po područjima KD
B&H exports and imports in 2006 according to NACE Rev.1.1 sections



2.11. IZVOZ I UVOZ BIH PO PODRUČJIMA I ODJELJCIMA KD 2006. U USD
B&H EXPORTS AND IMPORTS ACCORDING TO NACE Rev.1.1 2006 IN USD

Kurs USD za 2005. godinu: 1.6424 KM za 1 USD

Kurs USD za 2006. godinu: 1.5066 KM za 1 USD

u hiljadama USD
in thousands of USD

KD NACE	Izvoz Exports		Uvoz Imports	
	Godina Year	Indeksi Indices	Godina Year	Indeksi Indices
	2006.	<u>2006.</u> <u>2005.</u>	2006.	<u>2006.</u> <u>2005.</u>
UKUPNO TOTAL	3.427.782	148,8	7.559.262	111,0
A POLJOPRIVREDA, LOV I ŠUMARSTVO AGRICULTURE, HUNT AND FORESTRY	60.762	151,5	322.746	96,3
Poljoprivreda lov i pripadajuće uslužne djelatnosti A01 Agriculture, hunting and related service activities	26.796	139,2	319.997	96,7
Šumarstvo i iskorištavanje šuma i pripadajuće uslužne djelatnosti A02 Forestry, logging and related service activities	33.965	162,8	2.749	63,9
B RIBARSTVO FISHERIES	6.675	150,8	1.668	123,0
Ribolov; uzgoj ribe i pripadajuće uslužne djelatnosti B05 Fishing, operation of fish hatcheries and fish farms; service activities	6.675	150,8	1.668	123,0
C VAĐENJE RUDA I KAMENA MINING AND QUARRYING	129.117	114,1	232.538	89,1
Vađenje ugljena i lignita; vađenje treseta C10 Mining of coal and lignite; extraction of peat	20.043	115,5	99.953	99,1
Vađenje sirove nafte i prirodnog plina; pripadajuće uslužne djelatnosti, osim istraživačkih radova C11 Extraction of crude petroleum and natural gas; service activities incidental to oil and gas extraction, excluding surveying	0	0,0	97.186	77,5
Vađenje ruda metala C13 Mining of metal ores	85.105	114,1	14.407	92,3
Vađenje ostalih ruda i kamena C14 Other mining and quarrying	23.968	112,8	20.991	110,1
D PRERAĐIVAČKA INDUSTRIJA MANUFACTURING	3.061.525	149,2	6.909.051	111,9
Proizvodnja prehrambenih proizvoda i pića D15 Manufacture of food products and beverages	176.622	119,2	927.893	112,5

2.11. IZVOZ I UVOZ BIH PO PODRUČJIMA I ODJELJCIMA KD 2006. U USD
B&H EXPORTS AND IMPORTS ACCORDING TO NACE Rev.1.1 2006 IN USD

Kurs USD za 2005. godinu: 1.6424 KM za 1 USD

Kurs USD za 2006. godinu: 1.5066 KM za 1 USD

(nastavak)
(continued)

u hiljadama USD
in thousands of USD

KD NACE	Izvoz Exports		Uvoz Imports	
	Godina Year	Indeksi Indices	Godina Year	Indeksi Indices
	2006.	<u>2006.</u> <u>2005.</u>	2006.	<u>2006.</u> <u>2005.</u>
D16 Proizvodnja duhanskih proizvoda <i>Manufacture of tobacco products</i>	5.978	245,9	80.866	122,1
D17 Proizvodnja tekstila <i>Manufacture of textiles</i>	27.463	129,9	259.110	125,2
D18 Proizvodnja odjevnih predmeta; dorada i bojanje krzna <i>Manufacture of wearing apparel; dressing and dyeing of fur</i>	147.289	191,4	142.363	99,8
D19 Štavljenje i obrada kože; proizvodnja kofera, ručnih torbi, sedlarskih i saračkih proizvoda i obuće <i>Tanning and dressing of leather; manufacture of luggage, handbags, saddlery, harness and footwear</i>	222.458	299,6	239.142	136,2
D20 Prerada drveta i proizvoda od drveta i pluta, osim namještaja; proizvodnja predmeta od slame i pletarskih materijala <i>Manufacture of wood and of products of wood and cork, except furniture; manufacture of articles of straw and plaiting materials</i>	269.129	131,5	78.790	109,2
D21 Proizvodnja celuloze, papira i proizvoda od papira <i>Manufacture of pulp, paper and paper products</i>	55.686	134,7	162.755	114,0
D22 Izdavačka djelatnost, štampanje i umnažanje (reprodukcija) snimljenih zapisa <i>Publishing, printing and reproduction of recorded media</i>	7.910	118,5	53.994	94,7
D23 Proizvodnja koksa, derivata nafte i nuklearnog goriva <i>Manufacture of coke, refined petroleum products and nuclear fuel</i>	85.118	90,5	888.410	136,5
D24 Proizvodnja hemikalija i hemijskih proizvoda <i>Manufacture of chemicals and chemical products</i>	130.227	162,2	716.697	109,8
D25 Proizvodnja proizvoda od gume i plastičnih masa <i>Manufacture of rubber and plastic products</i>	49.848	156,4	263.756	112,0

2.11. IZVOZ I UVOZ BIH PO PODRUČJIMA I ODJELJCIMA KD 2006. U USD
B&H EXPORTS AND IMPORTS ACCORDING TO NACE Rev.1.1 2006 IN USD

Kurs USD za 2005. godinu: 1.6424 KM za 1 USD

Kurs USD za 2006. godinu: 1.5066 KM za 1 USD

(nastavak)

(continued)

u hiljadama USD

in thousands of USD

KD NACE	Izvoz Exports		Uvoz Imports		
	Godina Year	Indeksi Indices	Godina Year	Indeksi Indices	
	2006.	<u>2006.</u> <u>2005.</u>	2006.	<u>2006.</u> <u>2005.</u>	
D26	Proizvodnja ostalih proizvoda od nemetalnih minerala <i>Manufacture of other non-metallic mineral products</i>	48.941	175,8	254.361	99,8
D27	Proizvodnja baznih metala <i>Manufacture of basic metals</i>	828.150	151,6	614.600	129,8
D28	Proizvodnja metalnih proizvoda, osim mašina i opreme <i>Manufacture of fabricated metal products, except machinery and equipment</i>	226.140	160,8	254.339	106,2
D29	Proizvodnja mašina i uređaja, d.n. <i>Manufacture of machinery and equipment n.e.c</i>	162.207	133,2	618.809	98,0
D30	Proizvodnja uredskih mašina i računara <i>Manufacture of office machinery and computers</i>	3.399	163,0	114.241	90,6
D31	Proizvodnja električnih mašina i aparata, d.n. <i>Manufacture of electrical machinery and apparatus n.e.c</i>	68.393	152,6	198.138	106,9
D32	Proizvodnja radio, televizijske i komunikacijske opreme i aparata <i>Manufacture of radio, television and communication equipment and apparatus</i>	3.849	92,5	153.838	105,3
D33	Proizvodnja medicinskih, preciznih i optičkih instrumenata, satova <i>Manufacture of medical, precision and optical instruments, watches and clocks</i>	10.118	86,8	85.277	93,3
D34	Proizvodnja motornih vozila, prikolica i poluprikolica <i>Manufacture of motor vehicles, trailers and semi-trailers</i>	267.766	122,2	613.955	99,1
D35	Proizvodnja ostalih prometnih sredstava <i>Manufacture of other transport equipment</i>	6.913	38,0	43.290	100,3
D36	Proizvodnja namještaja; ostala prerađivačka industrija, d.n. <i>Manufacture of furniture; manufacturing n.e.c</i>	257.923	194,0	144.427	107,8

2.11. IZVOZ I UVOZ BIH PO PODRUČJIMA I ODJELJCIMA KD 2006. U USD
B&H EXPORTS AND IMPORTS ACCORDING TO NACE Rev.1.1 2006 IN USD

Kurs USD za 2005. godinu: 1.6424 KM za 1 USD

Kurs USD za 2006. godinu: 1.5066 KM za 1 USD

(nastavak)
(continued)

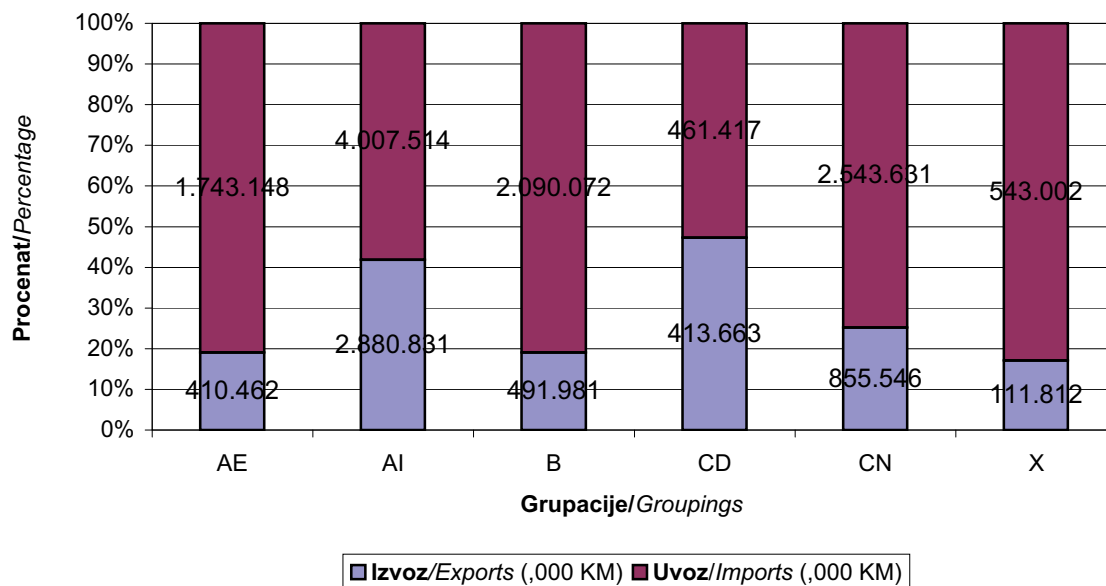
u hiljadama USD
in thousands of USD

KD NACE	Izvoz Exports		Uvoz Imports	
	Godina Year	Indeksi Indices	Godina Year	Indeksi Indices
	2006.	<u>2006.</u> 2005.	2006.	<u>2006.</u> 2005.
E OPSKRBA ELEKTRIČNOM ENERGIJOM, PLINOM I VODOM <i>ELECTRICITY, GAS AND WATER SUPPLY</i>	167.282	186,4	71.459	-
Proizvodnja i opskrba električnom E40 energijom, plinom, parom i toplom vodom <i>Electricity, gas, steam and hot water supply</i>	167.282	186,4	71.459	-
K POSLOVANJE NEKRETNINAMA, IZNAJMLJIVANJE I POSLOVNE DJELATNOSTI <i>REAL ESTATE, RENTING AND BUSINESS ACTIVITIES</i>	106	195,3	14.801	86,1
K72 Računarske i srodne djelatnosti <i>Computer and related activities</i>	68	131,7	13.457	82,8
K74 Ostale poslovne djelatnosti <i>Other business activities</i>	38	1.278,4	1.344	142,8
O OSTALE JAVNE KOMUNALNE, DRUŠTVENE I VLASTITE USLUŽNE DJELATNOSTI <i>OTHER COMMUNITY, SOCIAL AND PERSONAL SERVICE ACTIVITIES</i>	1.805	116,2	5.293	74,0
O90 Uklanjanje otpadnih voda, odvoz smeća, sanitarne i slične djelatnosti <i>Sewage and refuse disposal, sanitation and similar activities</i>	—	—	13	—
O92 Rekreativne, sportske i kulturne djelatnosti <i>Recreational, cultural and sporting activities</i>	1.805	116,2	5.280	73,9
Neraspoređeno <i>Not elsewhere classified</i>	509	17,8	1.707	13,1

2.12. IZVOZ I UVOZ BIH PO GLAVNIM INDUSTRIJSKIM GRUPACIJAMA PREMA EKONOMSKOJ NAMJENI 2006.
B&H EXPORTS AND IMPORTS BY MAIN INDUSTRIAL GROUPINGS, BY INTENDED USE 2006

		u hiljadama KM <i>in thousands of KM</i>	
GIG <i>MIG</i>		Izvoz <i>Exports</i>	Uvoz <i>Imports</i>
	UKUPNO <i>TOTAL</i>	5.164.296	11.388.785
AE	Energija <i>Energy</i>	410.462	1.743.148
AI	Intermedijarni proizvodi, osim energije <i>Intermediate goods, except energy</i>	2.880.831	4.007.514
B	Kapitalni proizvodi <i>Capital goods</i>	491.981	2.090.072
CD	Trajni proizvodi za široku potrošnju <i>Durable consumer goods</i>	413.663	461.417
CN	Netrajni proizvodi za široku potrošnju <i>Non-durable consumer goods</i>	855.546	2.543.631
X	Neraspoređeno <i>Not elsewhere classified</i>	111.812	543.002

2.12.1. Izvoz i uvoz BiH u 2006. po Glavnim industrijskim grupacijama
B&H exports and imports in 2006 by Main industrial groupings



2.13. IZVOZ I UVOZ BIH PO GLAVNIM INDUSTRIJSKIM GRUPACIJAMA PREMA EKONOMSKOJ NAMJENI 2006. U USD
B&H EXPORTS AND IMPORTS BY MAIN INDUSTRIAL GROUPINGS, BY INTENDED USE 2006 IN USD

Kurs USD za 2006.godinu: 1.5066 KM za 1 USD

		u hiljadama USD <i>in thousands of USD</i>	
GIG <i>MIG</i>	Izvoz <i>Exports</i>	Uvoz <i>Imports</i>	
UKUPNO <i>TOTAL</i>	3.427.782	7.559.262	
AE Energija <i>Energy</i>	272.442	1.157.008	
AI Intermedijarni proizvodi, osim energije <i>Intermediate goods, except energy</i>	1.912.141	2.659.972	
B Kapitalni proizvodi <i>Capital goods</i>	326.551	1.387.278	
CD Trajni proizvodi za široku potrošnju <i>Durable consumer goods</i>	274.568	306.264	
CN Netrajni proizvodi za široku potrošnju <i>Non-durable consumer goods</i>	567.865	1.688.325	
X Neraspoređeno <i>Not elsewhere classified</i>	74.215	360.416	

2.14. IZVOZ I UVOZ BIH PO ZEMLJAMA NAMJENE I PORIJEKLA 2006.
B&H EXPORTS AND IMPORTS ACCORDING TO COUNTRY OF DESTINATION AND ORIGIN 2006

u hiljadama KM
in thousands of BAM

Države Countries	Izvoz Exports		Uvoz Imports	
	Godina Year	Indeksi Indices	Godina Year	Indeksi Indices
	2006.	<u>2006.</u> <u>2005.</u>	2006.	<u>2006.</u> <u>2005.</u>
UKUPNO TOTAL	5.164.296	136,5	11.388.785	101,9
Razvijene zemlje <i>Developed Countries</i>	3.293.611	146,1	6.396.345	98,0
Zemlje EU <i>EU Countries</i>	2.977.039	147,5	5.446.198	96,0
Austrija <i>Austria</i>	313.807	192,0	456.213	93,5
Belgija <i>Belgium</i>	52.525	277,2	67.000	101,0
Kipar <i>Cyprus</i>	1.837	60,3	5.350	97,1
Češka <i>Czech Republic</i>	57.520	157,5	307.391	134,1
Danska <i>Denmark</i>	6.484	162,5	30.362	97,2
Estonija <i>Estonia</i>	2	210,2	3.592	486,7
Finska <i>Finland</i>	853	265,3	17.740	246,5
Francuska <i>France</i>	86.233	135,4	210.636	83,7
Grčka <i>Greece</i>	15.327	106,3	44.129	61,3
Irska <i>Ireland</i>	811	51,1	31.732	108,1
Italija <i>Italy</i>	713.413	143,8	1.020.542	102,1
Letonija <i>Latvia</i>	422	816,3	216	61,9
Litvanija <i>Lithuania</i>	2.994	4,7	1.265	68,0
Luksemburg <i>Luxembourg</i>	26.811	599,0	6.844	201,7
Mađarska <i>Hungary</i>	165.097	115,7	394.682	96,3
Malta <i>Malta</i>	1.158	46.679,5	566	13,7
Holandija <i>Netherlands</i>	42.140	117,6	111.058	88,2
Njemačka <i>Germany</i>	668.733	155,9	1.417.257	88,3
Poljska <i>Poland</i>	91.203	146,8	139.242	62,1
Portugal <i>Portugal</i>	6.317	151,5	16.206	226,6
Slovačka <i>Slovakia</i>	21.236	282,3	82.879	131,0

2.14. IZVOZ I UVOZ BIH PO ZEMLJAMA NAMJENE I PORIJEKLA 2006.
B&H EXPORTS AND IMPORTS ACCORDING TO COUNTRY OF DESTINATION AND ORIGIN 2006

(nastavak)
 (continued)

u hiljadama KM
 in thousands of BAM

Države Countries	Izvoz Exports		Uvoz Imports	
	Godina Year	Indeksi Indices	Godina Year	Indeksi Indices
	2006.	<u>2006.</u> <u>2005.</u>	2006.	<u>2006.</u> <u>2005.</u>
Slovenija <i>Slovenia</i>	629.633	172,4	860.684	110,3
Španija <i>Spain</i>	32.846	168,1	74.693	88,7
Švedska <i>Sweden</i>	23.380	199,6	77.028	77,9
Ujedinjena Kraljevina <i>United Kingdom</i>	16.257	23,0	68.891	85,5
Zemlje EFTA <i>EFTA Countries</i>	105.286	196,7	279.130	144,4
Island <i>Iceland</i>	2.159	35.692,4	311	153,8
Lihtenštajn <i>Liechtenstein</i>	1.497	347,6	2.158	82,6
Norveška <i>Norway</i>	5.845	206,1	5.386	71,9
Švicarska <i>Switzerland</i>	95.786	190,6	271.275	148,2
Ostale razvijene zemlje <i>Other Developed Countries</i>	211.285	116,0	671.017	101,5
Australija <i>Australia</i>	1.405	170,2	5.982	187,2
Japan <i>Japan</i>	299	171,8	82.119	103,3
Kanada <i>Canada</i>	6.624	32,6	10.827	100,4
SAD <i>USA</i>	185.079	142,3	220.622	103,1
Turska <i>Turkey</i>	11.619	49,4	320.717	102,0
Ostale zemlje <i>Other Countries</i>	6.259	87,5	30.750	79,0
Zemlje u razvoju <i>Developing Countries</i>	1.862.766	121,9	4.986.987	107,2
Evropske zemlje u razvoju <i>European Developing Countries</i>	1.823.701	124,1	4.213.140	108,0
Albanija <i>Albania</i>	10.750	132,9	8.010	302,8
Bugarska <i>Bulgaria</i>	38.403	651,1	240.167	218,3
Hrvatska <i>Croatia</i>	965.258	124,5	1.946.914	103,2
Makedonija <i>Macedonia</i>	41.022	115,6	112.423	121,9
Rumunija <i>Romania</i>	67.459	144,9	350.475	144,4

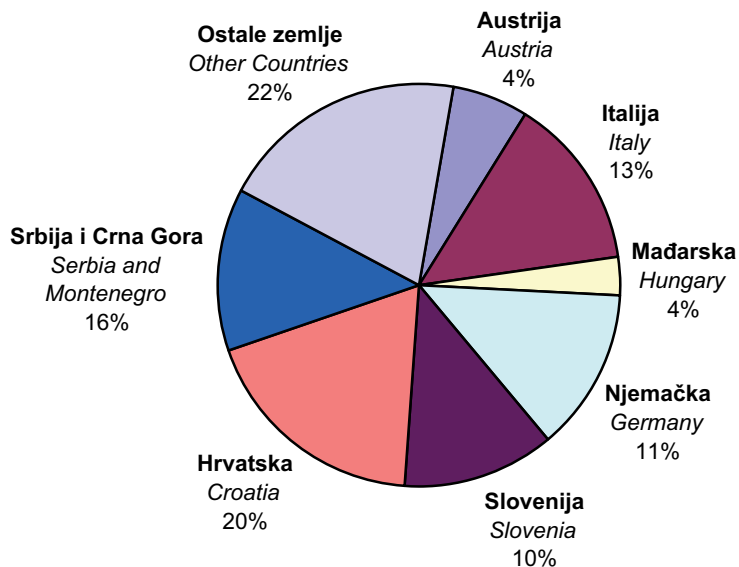
2.14. IZVOZ I UVOZ BIH PO ZEMLJAMA NAMJENE I PORIJEKLA 2006.
B&H EXPORTS AND IMPORTS ACCORDING TO COUNTRY OF DESTINATION AND ORIGIN 2006

(nastavak)
 (continued)

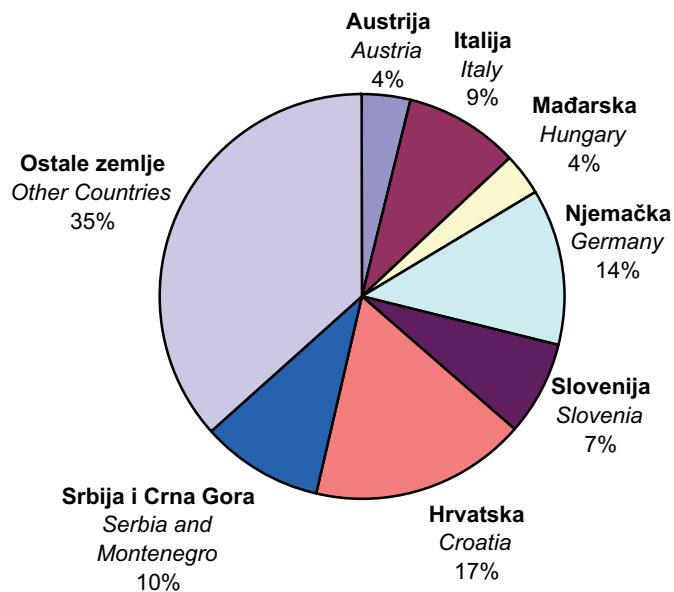
u hiljadama KM
 in thousands of BAM

Države Countries	Izvoz Exports		Uvoz Imports	
	Godina Year	Indeksi Indices	Godina Year	Indeksi Indices
	2006.	<u>2006.</u> <u>2005.</u>	2006.	<u>2006.</u> <u>2005.</u>
Rusija <i>Russian Federation</i>	7.394	151,2	254.626	79,0
Srbija i Crna Gora <i>Serbia and Montenegro</i>	681.764	116,0	1.116.167	98,2
Ostale zemlje <i>Other Countries</i>	11.651	20,2	184.358	40,2
Zemlje u razvoju Bliskog Istoka <i>Middle Eastern Developing Countries</i>	8.546	71,0	15.193	108,2
Zemlje u razvoju Azije <i>Asian Developing Countries</i>	2.133	33,1	554.838	103,8
Zemlje u razvoju Sjeverne Afrike <i>North African Developing Countries</i>	22.909	66,0	17.277	71,4
Ostale afričke zemlje u razvoju <i>Other African Developing Countries</i>	3.641	98,7	11.793	101,2
Zemlje u razvoju Amerike <i>American Developing Countries</i>	1.686	144,0	174.501	102,9
Zemlje u razvoju Oceanije <i>Oceanian Developing Countries</i>	150	—	245	52,2
Neraspoređeno <i>Not elsewhere classified</i>	7.921	420,8	5.453	285,6

2.14.1. Izvoz BiH u 2006. po glavnim trgovinskim partnerima
B&H exports in 2006 by main trading partners



2.14.2. Uvoz BiH u 2006. po glavnim trgovinskim partnerima
B&H imports in 2006 by main trading partners



2.15. IZVOZ I UVOZ BIH PO ZEMLJAMA NAMJENE I PORIJEKLA 2006. U USD
B&H EXPORTS & IMPORTS ACCORDING TO COUNTRY OF DESTINATION AND ORIGIN 2006 IN USD

Kurs USD za 2005.godinu: 1.6424 KM za 1 USD

Kurs USD za 2006.godinu: 1.5066 KM za 1 USD

u hiljadama USD
in thousands of USD

Države <i>Countries</i>	Izvoz <i>Exports</i>		Uvoz <i>Imports</i>	
	Godina <i>Year</i>	Indeksi <i>Indices</i>	Godina <i>Year</i>	Indeksi <i>Indices</i>
	2006.	<u>2006.</u> <u>2005.</u>	2006.	<u>2006.</u> <u>2005.</u>
UKUPNO <i>TOTAL</i>	3.427.782	148,8	7.559.262	111,0
Razvijene zemlje <i>Developed Countries</i>	2.186.121	159,3	4.245.550	106,9
Zemlje EU <i>EU Countries</i>	1.975.998	160,8	3.614.894	104,7
Austrija <i>Austria</i>	208.288	209,3	302.810	101,9
Belgija <i>Belgium</i>	34.864	302,2	44.471	110,1
Kipar <i>Cyprus</i>	1.219	65,8	3.551	105,9
Češka <i>Czech Republic</i>	38.179	171,7	204.030	146,2
Danska <i>Denmark</i>	4.304	177,1	20.153	106,0
Estonija <i>Estonia</i>	1	229,1	2.384	530,6
Finska <i>Finland</i>	566	289,2	11.775	268,7
Francuska <i>France</i>	57.237	147,6	139.809	91,3
Grčka <i>Greece</i>	10.173	115,9	29.291	66,9
Irska <i>Ireland</i>	539	55,8	21.062	117,8
Italija <i>Italy</i>	473.525	156,7	677.381	111,3
Letonija <i>Latvia</i>	280	889,9	144	67,5
Litvanija <i>Lithuania</i>	1.987	5,2	840	74,1
Luksemburg <i>Luxembourg</i>	17.796	653,0	4.542	219,9
Mađarska <i>Hungary</i>	109.582	126,2	261.968	105,0
Malta <i>Malta</i>	768	50.887,0	376	14,9
Holandija <i>Netherlands</i>	27.970	128,2	73.714	96,1
Njemačka <i>Germany</i>	443.869	169,9	940.699	96,2
Poljska <i>Poland</i>	60.536	160,0	92.421	67,6
Portugal <i>Portugal</i>	4.193	165,2	10.757	247,0

2.15. IZVOZ I UVOZ BIH PO ZEMLJAMA NAMJENE I PORIJEKLA 2006. U USD
B&H EXPORTS & IMPORTS ACCORDING TO COUNTRY OF DESTINATION AND ORIGIN 2006 IN USD

Kurs USD za 2004.godinu: 1.5754 KM za 1 USD

Kurs USD za 2005.godinu: 1.6424 KM za 1 USD

(nastavak)
(continued)

u hiljadama USD
in thousands of USD

Države <i>Countries</i>	Izvoz <i>Exports</i>		Uvoz <i>Imports</i>	
	Godina <i>Year</i>	Indeksi <i>Indices</i>	Godina <i>Year</i>	Indeksi <i>Indices</i>
	2006.	<u>2006.</u> <u>2005.</u>	2006.	<u>2006.</u> <u>2005.</u>
Slovačka <i>Slovakia</i>	14.095	307,7	55.010	142,8
Slovenija <i>Slovenia</i>	417.916	188,0	571.276	120,3
Španija <i>Spain</i>	21.801	183,3	49.577	96,7
Švedska <i>Sweden</i>	15.519	217,6	51.127	84,9
Ujedinjena Kraljevina <i>United Kingdom</i>	10.791	25,1	45.726	93,3
Zemlje EFTA <i>EFTA Countries</i>	69.883	214,4	185.271	157,4
Island <i>Iceland</i>	1.433	38.909,6	206	167,7
Lihtenštajn <i>Liechtenstein</i>	994	378,9	1.432	90,1
Norveška <i>Norway</i>	3.879	224,6	3.575	78,4
Švicarska <i>Switzerland</i>	63.577	207,8	180.057	161,6
Ostale razvijene zemlje <i>Other Developed Countries</i>	140.240	126,5	445.385	110,7
Australija <i>Australia</i>	933	185,5	3.970	204,1
Japan <i>Japan</i>	199	187,2	54.506	112,6
Kanada <i>Canada</i>	4.397	35,5	7.186	109,4
SAD <i>USA</i>	122.846	155,1	146.437	112,4
Turska <i>Turkey</i>	7.712	53,9	212.875	111,2
Ostale zemlje <i>Other Countries</i>	4.154	95,3	20.410	86,1
Zemlje u razvoju <i>Developing Countries</i>	1.236.402	132,9	3.310.095	116,8
Evropske zemlje u razvoju <i>European Developing Countries</i>	1.210.474	135,3	2.796.456	117,8
Albanija <i>Albania</i>	7.135	144,9	5.316	330,0
Bugarska <i>Bulgaria</i>	25.490	709,8	159.410	237,9
Hrvatska <i>Croatia</i>	640.686	135,7	1.292.256	112,5

2.15. IZVOZ I UVOZ BIH PO ZEMLJAMA NAMJENE I PORIJEKLA 2006. U USD
B&H EXPORTS & IMPORTS ACCORDING TO COUNTRY OF DESTINATION AND ORIGIN 2006 IN USD

Kurs USD za 2004.godinu: 1.5754 KM za 1 USD

Kurs USD za 2005.godinu: 1.6424 KM za 1 USD

(nastavak)
(continued)

u hiljadama USD
in thousands of USD

Države <i>Countries</i>	Izvoz <i>Exports</i>		Uvoz <i>Imports</i>	
	Godina <i>Year</i>	Indeksi <i>Indices</i>	Godina <i>Year</i>	Indeksi <i>Indices</i>
	2006.	<u>2006.</u> <u>2005.</u>	2006.	<u>2006.</u> <u>2005.</u>
Makedonija <i>Macedonia</i>	27.228	126,0	74.621	132,9
Rumunija <i>Romania</i>	44.776	158,0	232.627	157,4
Rusija <i>Russian Federation</i>	4.908	164,8	169.007	86,1
Srbija i Crna Gora <i>Serbia and Montenegro</i>	452.518	126,4	740.852	107,0
Ostale zemlje <i>Other Countries</i>	7.733	22,0	122.367	43,8
Zemlje u razvoju Bliskog Istoka <i>Middle Eastern Developing Countries</i>	5.672	77,4	10.085	117,9
Zemlje u razvoju Azije <i>Asian Developing Countries</i>	1.415	36,1	368.272	113,1
Zemlje u razvoju Sjeverne Afrike <i>North African Developing Countries</i>	15.205	72,0	11.468	77,9
Ostale afričke zemlje u razvoju <i>Other African Developing Countries</i>	2.417	107,6	7.828	110,3
Zemlje u razvoju Amerike <i>American Developing Countries</i>	1.119	157,0	115.824	112,2
Zemlje u razvoju Oceanije <i>Oceanian Developing Countries</i>	100	—	162	56,9
Neraspoređeno <i>Not elsewhere classified</i>	5.257	458,8	3.620	311,4

2.16. IZVOZ BIH PO GLAVNIM TRGOVINSKIM PARTNERIMA PREMA SEKTORIMA SMTK Rev.3 2006.
B&H EXPORTS BY MAIN TRADING PARTNERS, ACCORDING TO SITC Rev.3 SECTIONS 2006

u hiljadama KM
in thousands of BAM

Države Countries	UKUPNO TOTAL									
	0	1	2	3	4	5	6	7	8	9
	Hrana i žive životinje Food and live animals	Pića i duhan Beverages and tobacco	Sirove materije, nejestive, osim goriva Crude materials, inedible, except fuels	Mineralna goriva, maziva i srodni proizvodi Mineral fuels, lubricants and related materials	Životinjska i bijna ulja, masti i voskovi Animal and vegetable oils, fats and waxes	Hemijski proizvodi Chemicals and related products	Proizvodi svrstani po materijalu Manufactured goods classified chiefly by material	Mašine i transportna sredstva Machinery and transport equipment	Razni industrijski proizvodi Miscellaneous manufactured articles	Proizvodi i transakcije, nospomenuti Commodities and transactions, n.e.c.
Hrvatska Croatia	66.120	15.244	97.831	127.145	5.069	21.759	481.213	49.086	81.849	19.943
Italija Italy	19.476	3	105.790	421	0	49.655	222.325	45.479	252.546	17.719
Srbija i Crna Gora Serbia and Montenegro	58.355	9.999	111.788	117.582	19	45.286	194.287	76.347	47.680	20.421
Njemačka Germany	4.449	723	81.436	11.023	–	11.487	125.077	127.148	295.068	12.320
Slovenija Slovenia	10.184	92	114.728	35.139	1.748	7.212	185.595	192.664	66.713	15.558
Austrija Austria	6.190	105	48.976	16	2.641	1.617	136.073	35.525	66.905	15.759
SAD USA	3.551	397	168.154	166	–	1.002	1.178	680	9.768	183
Mađarska Hungary	1.164	–	8.204	117	–	4.069	22.641	124.697	3.194	1.010
Švicarska Switzerland	2.159	131	5.262	70.175	–	28	5.432	1.828	10.220	551
Poljska Poland	16	0	62.226	–	–	8.631	17.737	1.964	567	63

2.16. IZVOZ BIH PO GLAVNIM TRGOVINSKIM PARTNERIMA PREMA SEKTORIMA SMTK Rev.3 2006.
B&H EXPORTS BY MAIN TRADING PARTNERS, ACCORDING TO SITC Rev.3 SECTIONS 2006

Države Countries	u hiljadama KM <i>in thousands of BAM</i>									
	0	1	2	3	4	5	6	7	8	9
UKUPNO TOTAL	Hrana i žive životinje Food and live animals	Pića i duhan Beverages and tobacco	Sirove materije, nejestive, osim goriva Crude materials, inedible, except fuels	Mineralna goriva, maziva i srodni proizvodi Mineral fuels, lubricants and related materials	Životinjska i biljna ulja, masti i voskovi Animal and vegetable oils, fats and waxes	Hemijski proizvodi Chemicals and related products	Proizvodi svrstani po materijalu Manufactured goods classified chiefly by material	Mašine i transportna sredstva Machinery and transport equipment	Razni industrijski proizvodi Miscellaneous manufactured articles	Proizvodi i transakcije, nespomenuti Commodities and transactions, n.e.c.
Francuska France	1.832	75	1.392	0	—	350	21.751	3.127	53.262	4.443
Rumunija Romania	540	0	58.253	843	—	3.637	2.874	656	627	29
Češka Czech Republic	127	38	20.287	23.858	—	5.964	654	4.463	1.758	372
Belgija Belgium	482	7	3.083	—	—	1.916	5.836	1.581	39.315	305
Holandija Netherlands	1.477	48	2.532	17	—	2.091	16.443	2.855	16.196	483
Makedonija Macedonia	13.969	695	6.522	1.510	—	3.977	6.349	5.562	1.772	665
Bugarska Bulgaria	31	0	—	30.442	—	575	6.383	617	344	11
Španija Spain	618	—	4.746	—	—	65	19.522	2.968	4.768	160
Luksemburg Luxembourg	—	—	78	—	—	7	403	25.614	703	5
Švedska Sweden	4.865	43	921	—	—	50	8.286	772	6.755	1.688

2.17. UVOZ BIH PO GLAVNIM TRGOVINSKIM PARTNERIMA PREMA SEKTORIMA SMTK Rev.3 2006.
B&H IMPORTS BY MAIN TRADING PARTNERS, ACCORDING TO SITC Rev.3 SECTIONS 2006

Države Countries	u hiljadama KM in thousands of BAM										
	0	1	2	3	4	5	6	7	8	9	
	UKUPNO TOTAL	Hrana i žive životinje Food and live animals	Pića i duhan Beverages and tobacco	Sirove materije, nejestive, osim goriva Crude materials, inedible, except fuels	Mineralna goriva, maziva i srodni proizvodi Mineral fuels, lubricants and related materials	Životinjska i bijna ulja, masti i voskovi Animal and vegetable oils, fats and waxes	Hemijski proizvodi Chemicals and related products	Proizvodi svrstani po materijalu Manufactured goods classified chiefly by material	Mašine i transportna sredstva Machinery and transport equipment	Razni industrijski proizvodi Miscellaneous manufactured articles	Proizvodi i transakcije, nospomenuti Commodities and transactions, n.e.c.
Hrvatska Croatia	1.946.914	266.397	165.282	42.385	650.312	9.145	202.256	273.992	161.983	127.610	47.551
Njemačka Germany	1.417.257	94.769	6.140	7.715	8.307	1.293	137.560	237.393	793.644	108.549	21.887
Srbija i Crna Gora Serbia and Montenegro	1.116.167	248.173	114.121	53.280	65.515	4.376	141.180	190.614	90.965	109.810	98.133
Italija Italy	1.020.542	81.719	2.885	19.082	26.426	1.556	91.968	348.912	220.049	178.798	49.148
Slovenija Slovenia	860.684	72.849	33.667	14.848	12.105	330	146.500	268.171	205.939	85.054	21.221
Austrija Austria	456.213	48.440	16.159	12.136	4.600	417	84.897	121.751	111.007	37.609	19.197
Mađarska Hungary	394.682	117.695	498	11.539	117.588	1.628	28.367	41.786	29.196	11.471	34.915
Rumunija Romania	350.475	32.416	235	3.644	192.017	118	64.833	15.636	20.753	7.791	13.033
Turska Turkey	320.717	42.465	25	451	29.141	828	19.146	58.214	71.664	74.756	24.028
Češka Czech Republic	307.391	15.757	1.345	11.821	81.975	51	30.829	39.349	114.389	7.013	4.863

2.17. UVOZ BIH PO GLAVNIM TRGOVINSKIM PARTNERIMA PREMA SEKTORIMA SMTK Rev.3 2006.
B&H IMPORTS BY MAIN TRADING PARTNERS, ACCORDING TO SITC Rev.3 SECTIONS 2006

Države Countries	u hiljadama KM <i>in thousands of BAM</i>										
	0	1	2	3	4	5	6	7	8	9	
UKUPNO TOTAL	Hrana i žive životinje Food and live animals	Pića i duhan Beverages and tobacco	Sirove materije, nejestive, osim goriva Crude materials, inedible, except fuels	Mineralna goriva, maziva i srodni proizvodi Mineral fuels, lubricants and related materials	Životinjska i biljna ulja, masti i voskovi Animal and vegetable oils, fats and waxes	Hemijski proizvodi Chemicals and related products	Proizvodi svrstani po materijalu Manufactured goods classified chiefly by material	Mašine i transportna sredstva Machinery and transport equipment	Razni industrijski proizvodi Miscellaneous manufactured articles	Proizvodi i transakcije, nespomenuti Commodities and transactions, n.e.c.	
Švicarska Switzerland	271.275	3.760	626	130.865	55.343	1	32.277	14.158	21.075	12.645	525
Rusija Russian Federation	254.626	2.977	25	436	162.844	7.358	527	62.264	15.146	2.164	886
Bugarska Bulgaria	240.167	7.548	13	1.162	192.913	25	15.337	8.673	5.483	4.526	4.488
SAD USA	220.622	5.897	749	3.776	91.515	7	13.573	6.858	74.654	18.028	5.566
Francuska France	210.636	8.201	1.986	750	1.976	69	37.386	25.222	105.538	13.757	15.750
Poljska Poland	139.242	42.895	14.364	158	286	-	11.288	22.914	17.656	27.649	2.033
Makedonija Macedonia	112.423	22.378	19.697	4.733	42	58	13.628	19.109	11.718	3.979	17.083
Holandija Netherlands	111.058	28.177	14.523	10.908	1.535	1.561	13.164	6.952	23.705	6.489	4.044
Slovačka Slovakia	82.879	9.030	5	8.442	29.746	-	3.255	18.361	5.650	3.599	4.789
Japan Japan	82.119	8	0	19	205	0	1.612	2.906	69.238	7.711	421

2.18. IZVOZ BIH PO GLAVNIM TRGOVINSKIM PARTNERIMA PREMA SEKTORIMA SMTK Rev.3 2006. U USD
B&H EXPORTS BY MAIN TRADING PARTNERS, ACCORDING TO SITC Rev.3 SECTIONS 2006 IN USD

Kurs USD za 2006.godinu: 1.5066 KM za 1 USD

Države Countries	u hiljadama USD in thousands of USD									
	0	1	2	3	4	5	6	7	8	9
UKUPNO TOTAL	Hrana i žive životinje Food and live animals	Pića i duhan Beverages and tobacco	Sirove materije, nejestive, osim goriva Crude materials, inedible, except fuels	Mineralna goriva, maziva i srodni proizvodi Mineral fuels, lubricants and related materials	Životinjska i bijna ulja, masti i voskovi Animal and vegetable oils, fats and waxes	Hemijski proizvodi Chemicals and related products	Proizvodi svrstani po materijalu Manufactured goods classified chiefly by material	Mašine i transportna sredstva Machinery and transport equipment	Razni industrijski proizvodi Miscellaneous manufactured articles	Proizvodi i transakcije, nespomenuti Commodities and transactions, n.e.c.
Hrvatska Croatia	43.887	10.118	64.935	84.392	3.365	14.442	319.403	32.581	54.327	13.237
Italija Italy	12.927	2	70.218	279	0	32.958	147.567	30.187	167.626	11.761
Srbija i Crna Gora Serbia and Montenegro	38.733	6.637	74.199	78.045	13	30.058	128.957	50.675	31.647	13.554
Njemačka Germany	2.953	480	54.053	7.316	—	7.624	83.019	84.394	195.850	8.177
Slovenija Slovenia	6.760	61	76.150	23.323	1.160	4.787	123.188	127.880	44.280	10.327
Austrija Austria	4.109	70	32.508	11	1.753	1.073	90.318	23.580	44.408	10.460
SAD USA	2.357	264	111.612	110	—	665	782	451	6.483	121
Mađarska Hungary	773	—	5.445	78	—	2.701	15.028	82.767	2.120	670
Švicarska Switzerland	1.433	87	3.493	46.578	—	19	3.605	1.213	6.783	366
Poljska Poland	11	0	41.302	—	—	5.729	11.773	1.304	376	42

2.18. IZVOZ BIH PO GLAVNIM TRGOVINSKIM PARTNERIMA PREMA SEKTORIMA SMTK Rev.3 2006. U USD
B&H EXPORTS BY MAIN TRADING PARTNERS, ACCORDING TO SITC Rev.3 SECTIONS 2006 IN USD

Kurs USD za 2006.godinu: 1.5066 KM za 1 USD

(nastavak) (continued)	u hiljadama USD in thousands of USD									
	0	1	2	3	4	5	6	7	8	9
Države Countries	Hrana i žive životinje Food and live animals	Pića i duhan Beverages and tobacco	Sirove materije, nejestive, osim goriva Crude materials, inedible, except fuels	Mineralna goriva, maziva i srodni proizvodi Mineral fuels, lubricants and related materials	Životinjska i bijna ulja, masti i voskovi Animal and vegetable oils, fats and waxes	Hemijski proizvodi Chemicals and related products	Proizvodi svrstani po materijalu Manufactured goods classified chiefly by material	Mašine i transportna sredstva Machinery and transport equipment	Razni industrijski proizvodi Miscellaneous manufactured articles	Proizvodi i transakcije, nospomenuti Commodities and transactions, n.e.c.
UKUPNO TOTAL										
Francuska France	1.216	50	924	0	—	232	14.437	2.076	35.352	2.949
Rumunija Romania	358	0	38.665	560	—	2.414	1.908	435	416	19
Češka Czech Republic	84	25	13.465	15.836	—	3.959	434	2.962	1.167	247
Belgija Belgium	320	5	2.046	—	—	1.272	3.874	1.049	26.095	202
Holandija Netherlands	980	32	1.681	11	—	1.388	10.914	1.895	10.750	321
Makedonija Macedonia	9.272	461	4.329	1.002	—	2.640	4.214	3.692	1.176	441
Bugarska Bulgaria	21	0	—	20.206	—	382	4.237	410	228	7
Španija Spain	410	—	3.150	—	—	43	12.958	1.970	3.165	106
Luksemburg Luxembourg	—	—	52	—	—	5	267	17.001	467	3
Švedska Sweden	3.229	29	611	—	—	33	5.500	512	4.484	1.120

2.19. UVOZ BIH PO GLAVNIM TRGOVINSKIM PARTERIMA PREMA SEKTORIMA SMTK Rev.3 2006. U USD
B&H IMPORTS BY MAIN TRADING PARTNERS, ACCORDING TO SITC Rev.3 SECTIONS 2006 IN USD

Kurs USD za 2006.godinu: 1.5066 KM za 1 USD

Države Countries	u hiljadama USD in thousands of USD																			
	0	1	2	3	4	5	6	7	8	9										
	UKUPNO TOTAL																			
Hrvatska Croatia	176.820	109.705	28.133	431.642	6.070	134.247	181.861	107.516	84.701	31.562										
Njemačka Germany	62.903	4.075	5.121	5.514	858	91.305	157.569	526.778	72.049	14.527										
Srbija i Crna Gora Serbia and Montenegro	164.724	75.747	35.364	43.485	2.905	93.708	126.519	60.378	72.886	65.135										
Italija Italy	54.241	1.915	12.666	17.540	1.033	61.043	231.589	146.057	118.676	32.622										
Slovenija Slovenia	48.353	22.346	9.855	8.035	219	97.239	177.997	136.691	56.454	14.085										
Austrija Austria	32.152	10.725	8.055	3.053	277	56.350	80.812	73.680	24.963	12.742										
Mađarska Hungary	78.120	331	7.659	78.049	1.081	18.828	27.735	19.379	7.614	23.175										
Rumunija Romania	21.516	156	2.419	127.451	78	43.033	10.378	13.775	5.171	8.651										
Turska Turkey	28.186	17	299	19.342	550	12.708	38.639	47.567	49.619	15.948										
Češka Czech Republic	10.459	893	7.846	54.411	34	20.463	26.118	75.925	4.655	3.228										

2.19. UVOZ BIH PO GLAVNIM TRGOVINSKIM PARTERIMA PREMA SEKTORIMA SMTK Rev.3 2006. U USD
B&H IMPORTS BY MAIN TRADING PARTNERS, ACCORDING TO SITC Rev.3 SECTIONS 2006 IN USD

Kurs USD za 2006.godinu: 1.5066 KM za 1 USD

(nastavak) (continued)	u hiljadama USD in thousands of USD									
	0	1	2	3	4	5	6	7	8	9
Države Countries	Hrana i žive životinje Food and live animals	Pića i duhan Beverages and tobacco	Sirove materije, nejestive, osim goriva Crude materials, inedible, except fuels	Mineralna goriva, maziva i srodni proizvodi Mineral fuels, lubricants and related materials	Životinjska i bijna ulja, masti i voskovi Animal and vegetable oils, fats and waxes	Hemijski proizvodi Chemicals and related products	Proizvodi svrstani po materijalu Manufactured goods classified chiefly by material	Mašine i transportna sredstva Machinery and transport equipment	Razni industrijski proizvodi Miscellaneous manufactured articles	Proizvodi i transakcije, nospomenuti Commodities and transactions, n.e.c.
UKUPNO TOTAL										
Švicarska Switzerland	2.496	416	86.861	36.734	1	21.424	9.397	13.988	8.393	348
Rusija Russian Federation	1.976	17	289	108.087	4.884	350	41.327	10.053	1.436	588
Bugarska Bulgaria	5.010	9	771	128.045	17	10.180	5.757	3.639	3.004	2.979
SAD USA	3.914	497	2.506	60.743	5	9.009	4.552	49.551	11.966	3.694
Francuska France	5.443	1.318	498	1.312	46	24.815	16.741	70.050	9.131	10.454
Poljska Poland	28.471	9.534	105	190	-	7.492	15.209	11.719	18.352	1.349
Makedonija Macedonia	14.853	13.074	3.142	28	38	9.046	12.684	7.778	2.641	11.339
Holandija Netherlands	18.702	9.640	7.240	1.019	1.036	8.738	4.614	15.734	4.307	2.684
Slovačka Slovakia	5.994	3	5.603	19.744	-	2.160	12.187	3.750	2.389	3.179
Japan Japan	5	0	13	136	0	1.070	1.929	45.956	5.118	279

2.20. IZVOZ I UVOZ BIH PO SEKTORIMA I ODSJECIMA SMTK Rev.3 2006.
B&H EXPORTS AND IMPORTS BY SITC Rev.3 SECTIONS AND DIVISIONS 2006

u hiljadama KM
in thousands of BAM

SMTK SITC	Izvoz Exports		Uvoz Imports	
	Godina Year	Indeksi Indices	Godina Year	Indeksi Indices
	2006.	<u>2006.</u> <u>2005.</u>	2006.	<u>2006.</u> <u>2005.</u>
UKUPNO <i>TOTAL</i>	5.164.296	136,5	11.388.785	101,9
0 Hrana i žive životinje <i>Food and live animals</i>	202.660	117,0	1.411.486	94,4
00 Žive životinje <i>Live animals</i>	359	360,7	40.858	60,5
01 Meso i prerađevine od mesa <i>Meat and meat preparations</i>	11.827	91,5	133.405	84,9
02 Mliječni proizvodi i jaja <i>Dairy products and eggs</i>	30.767	124,7	116.159	84,1
03 Ribe i prerađevine <i>Fish and preparations</i>	13.896	125,7	42.509	93,0
04 Žitarice i proizvodi <i>Cereals and cereal preparations</i>	28.147	95,3	277.012	97,0
05 Povrće i voće <i>Vegetables and fruit</i>	59.279	123,6	205.260	94,0
06 Šećer, proizvodi od šećera, med <i>Sugars, sugar preparations and honey</i>	25.753	117,6	140.526	101,5
07 Kafa, čaj, kakao, začini <i>Coffee, tea, cocoa, spices</i>	14.035	129,4	185.336	107,2
08 Stočna hrana (osim žitarica u zrnu) <i>Feeding stuff for animals (not including unmilled cereals)</i>	7.972	194,9	94.242	107,8
09 Razni proizvodi za hranu <i>Miscellaneous edible products and preparations</i>	10.625	104,4	176.180	96,2
1 Pića i duhan <i>Beverages and tobacco</i>	29.846	143,6	403.911	119,3
11 Pića <i>Beverages</i>	18.543	125,9	270.541	124,6
12 Duhan i proizvodi od duhana <i>Tobacco and tobacco manufactures</i>	11.303	186,9	133.370	109,8
2 Sirove materije, nejestive, osim goriva <i>Crude materials, inedible, except fuels</i>	952.930	119,0	458.282	124,9
21 Kože sirove, krzna neštavljen <i>Hides, skins and fur skins, raw</i>	65.869	106,5	57.224	238,9
22 Uljano sjemenje i plodovi <i>Oil seeds and oleaginous fruits</i>	743	145,3	26.038	89,8
23 Sirovi kaučuk <i>Crude rubber</i>	122	658,8	1.016	114,6
24 Pluto i drvo <i>Cork and wood</i>	356.525	119,2	19.833	75,6
25 Celuloza i otpaci od papira <i>Pulp and waste paper</i>	1.947	100,7	39.374	116,8
26 Tekstilna vlakna i otpaci <i>Textile fibres and their wastes</i>	1.912	80,6	15.995	98,2

2.20. IZVOZ I UVOZ BIH PO SEKTORIMA I ODSJECIMA SMTK Rev.3 2006.
B&H EXPORTS AND IMPORTS BY SITC Rev.3 SECTIONS AND DIVISIONS 2006

(nastavak)
(continued)

u hiljadama KM
in thousands of BAM

SMTK SITC	Izvoz Exports		Uvoz Imports	
	Godina Year	Indeksi Indices	Godina Year	Indeksi Indices
	2006.	<u>2006.</u> <u>2005.</u>	2006.	<u>2006.</u> <u>2005.</u>
27 Sirova gnojiva i minerali <i>Crude fertilizers and crude minerals</i>	40.267	106,7	32.767	99,9
28 Metalne rude i otpaci metala <i>Metalliferous ores and metal scrap</i>	481.261	122,6	239.574	143,8
29 Životinjske i biljne tvari, ostale <i>Crude animal and vegetable materials, n.e.c.</i>	4.284	85,9	26.460	70,9
3 Mineralna goriva, maziva i srodni proizvodi <i>Mineral fuels, lubricants and related materials</i>	422.040	125,6	1.751.546	121,0
32 Kameni ugljen, koks i briketi <i>Coal, coke and briquettes</i>	139.639	84,2	150.838	89,8
33 Nafta i naftni derivati <i>Petroleum and petroleum products</i>	30.350	133,5	1.304.907	117,0
34 Plin, zemni i industrijski <i>Gas, natural and manufactured</i>	23	176,2	188.142	114,3
35 Električna energija <i>Electric current</i>	252.027	171,0	107.659	–
4 Životinjska i biljna ulja, masti i voskovi <i>Animal and vegetable oils, fats and waxes</i>	21.476	90,4	75.438	93,4
41 Životinjska ulja i masti <i>Animal oils and fats</i>	–	–	1.111	81,4
42 Čvrste biljne masti i ulja <i>Fixed vegetable fats and oils</i>	21.203	89,3	66.429	93,8
43 Životinjska i biljna ulja i masti <i>Animal and vegetable oils and fats</i>	273	1004,7	7.898	92,0
5 Hemijski proizvodi <i>Chemicals and related products</i>	193.680	151,3	1.219.062	101,0
51 Organski hemijski proizvodi <i>Organic chemicals</i>	14.101	106,8	47.701	116,2
52 Anorganski hemijski proizvodi <i>Inorganic chemicals</i>	64.187	133,4	61.469	92,1
53 Proizvodi za bojenje i štavljenje <i>Dyeing, tanning and colouring materials</i>	2.444	108,9	107.077	101,6
54 Medicinski i farmaceutski proizvodi <i>Medical and pharmaceutical products</i>	30.768	131,8	277.326	101,7
55 Eterična ulja, parfimerijski i toaletni proizvodi <i>Essential oils and perfume materials; toilet, polishing and cleaning preparations</i>	9.291	177,7	248.453	103,8
56 Gnojiva (osim sirovih) <i>Fertilizers (other than those of group 272)</i>	1.694	395,1	42.810	78,9
57 Plastične tvari u primarnim oblicima <i>Plastics in primary forms</i>	30.531	291,6	144.464	107,7

2.20. IZVOZ I UVOZ BIH PO SEKTORIMA I ODSJECIMA SMTK Rev.3 2006.
B&H EXPORTS AND IMPORTS BY SITC Rev.3 SECTIONS AND DIVISIONS 2006

(nastavak)
(continued)

u hiljadama KM
in thousands of BAM

SMTK SITC	Izvoz Exports		Uvoz Imports	
	Godina Year	Indeksi Indices	Godina Year	Indeksi Indices
	2006.	<u>2006.</u> <u>2005.</u>	2006.	<u>2006.</u> <u>2005.</u>
58 Plastične tvari u ostalim oblicima <i>Plastics in non-primary forms</i>	15.476	167,4	158.173	104,1
59 Kemijske tvari i proizvodi, nespomenuti <i>Chemical materials and products, n.e.c.</i>	25.187	160,1	131.589	93,3
6 Proizvodi svrstani po materijalu <i>Manufactured goods classified chiefly by material</i>	1.555.757	145,4	2.384.126	107,0
61 Koža, proizvodi od kože, krzna <i>Leather, leather manufactures and dressed fur skins</i>	39.507	912,3	165.505	158,5
62 Proizvodi od kaučuka <i>Rubber manufactures</i>	2.931	83,9	106.132	95,3
63 Proizvodi od pluta i drva <i>Cork and wood manufactures</i>	102.367	137,4	100.619	103,2
64 Papir, karton, proizvodi od celuloze <i>Paper, paperboard and articles of paper pulp</i>	84.443	122,5	208.766	102,5
65 Predivo, tkanine, tekstilni proizvodi <i>Textile yarn, fabrics and related products</i>	30.124	109,2	363.406	116,8
66 Proizvodi od nemetalnih minerala <i>Non-metallic mineral manufactures</i>	63.385	167,6	355.833	91,4
67 Željezo i čelik <i>Iron and steel</i>	361.074	176,4	509.609	101,1
68 Obojeni metali <i>Non-ferrous metals</i>	533.375	126,3	197.728	150,0
69 Proizvodi od metala, ostali <i>Manufactures of metals, n.e.c.</i>	338.550	149,6	376.528	100,6
7 Mašine i transportna sredstva Machinery and transport equipment	735.884	116,2	2.578.984	90,5
71 Pogonske mašine i uređaji <i>Power generating machinery and equipment</i>	339.282	109,0	239.337	89,8
72 Specijalne mašine za pojedine industrijske grane <i>Machinery specialized for particular industries</i>	41.454	126,5	280.910	79,7
73 Mašine za obradu metala <i>Metal working machinery</i>	19.571	136,3	55.917	69,3
74 Industrijske mašine za opću uporabu <i>General industrial machinery and equipment</i>	117.135	127,2	396.780	97,1
75 Uredske mašine i za AOP <i>Office machines and automatic data processing machines</i>	5.108	149,1	172.104	83,1
76 Telekomunikacijski aparati <i>Telecommunication apparatus</i>	4.051	116,1	211.178	99,2
77 Električne mašine, aparati i uređaji <i>Electrical machinery, apparatus and appliances</i>	110.784	131,4	440.011	99,2

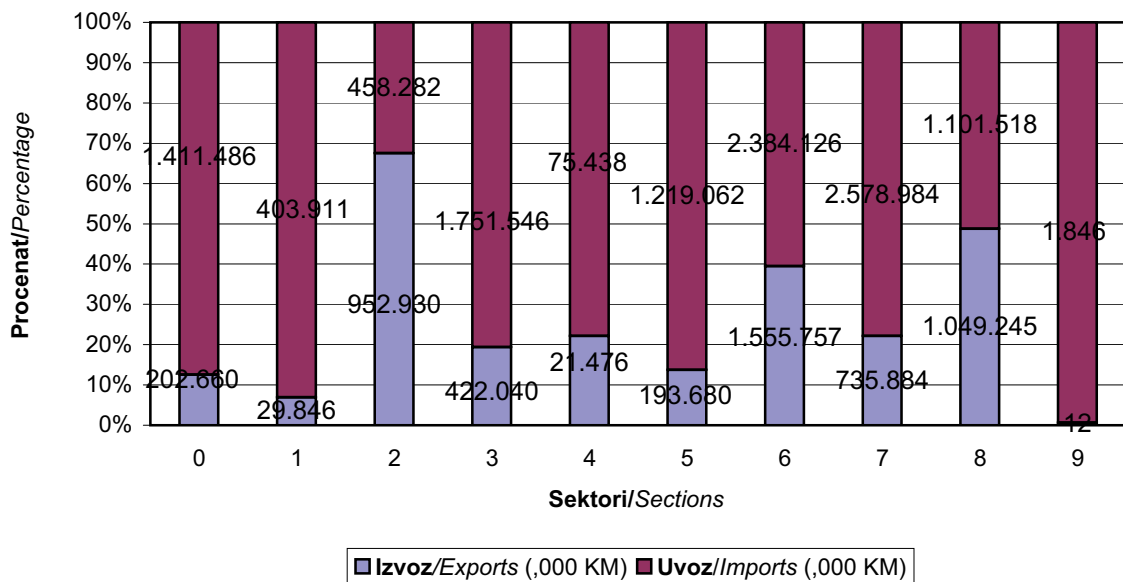
2.20. IZVOZ I UVOZ BIH PO SEKTORIMA I ODSJECIMA SMTK Rev.3 2006.
B&H EXPORTS AND IMPORTS BY SITC Rev.3 SECTIONS AND DIVISIONS 2006

(nastavak)
(continued)

u hiljadama KM
in thousands of BAM

SMTK SITC		Izvoz Exports		Uvoz Imports		
		Godina Year	Indeksi Indices	Godina Year	Indeksi Indices	
		2006.	<u>2006.</u> 2005.	2006.	<u>2006.</u> 2005.	
78	Cestovna vozila vehicles	Road	90.509	135,3	732.300	88,8
79	Ostala transportna oprema transport equipment	Other	7.991	32,1	50.448	93,9
8	Razni industrijski proizvodi <i>Miscellaneous manufactured articles</i>		1.049.245	177,2	1.101.518	96,1
81	Montažne zgrade; sanitarni uređaji <i>Prefabricated buildings; sanitary plumbing and lighting fixtures and fittings</i>		17.649	108,5	76.930	96,9
82	Pokućstvo i dijelovi <i>Furniture and parts thereof</i>		375.980	179,1	137.687	100,0
83	Predmeti za putovanje <i>Travel goods</i>		2.000	145,6	14.069	96,0
84	Odjeća <i>Wearing apparel</i>		229.210	176,1	243.862	92,1
85	Obuća <i>Footwear</i>		295.926	250,9	181.015	106,7
87	Znanstveni i kontrolni instrumenti <i>Scientific and controlling instruments</i>		13.856	83,3	92.357	89,4
88	Fotoaparati i satovi <i>Photographic apparatus; watches and clocks</i>		1.672	196,4	21.849	86,3
89	Razni gotovi proizvodi, nespomenuti <i>Miscellaneous manufactured goods, n.e.c.</i>		112.952	114,1	333.749	94,8
9	Proizvodi i transakcije, nespomenuti <i>Commodities and transactions, n.e.c</i>		12	2351,2	1.846	867,7
96	Metalni novac <i>Coin (other than gold coin)</i>		12	2351,2	1.846	867,7
	Neraspoređeno <i>Not elsewhere classified</i>		768	16,3	2.582	12,0

2.20.1. Izvoz i uvoz BiH u 2006. po sektorima SMTK Rev.3
B&H exports and imports in 2006 by SITC Rev.3 sections



2.21. IZVOZ I UVOZ BIH PO SEKTORIMA I ODSJECIMA SMTK Rev.3 2006. U USD
B&H EXPORTS AND IMPORTS BY SITC Rev.3 SECTIONS AND DIVISIONS 2006 IN USD

Kurs USD za 2005. godinu: 1.6424 KM za 1 USD

Kurs USD za 2006. godinu: 1.5066 KM za 1 USD

u hiljadama USD
in thousands of USD

SMTK SITC	Izvoz Exports		Uvoz Imports	
	Godina Year	Indeksi Indices	Godina Year	Indeksi Indices
	2006.	<u>2006.</u> <u>2005.</u>	2006.	<u>2006.</u> <u>2005.</u>
UKUPNO TOTAL	3.427.782	148,8	7.559.262	111,0
0 Hrana i žive životinje <i>Food and live animals</i>	134.515	127,5	936.869	103,0
00 Žive životinje <i>Live animals</i>	238	393,2	27.119	65,9
01 Meso i prerađevine od mesa <i>Meat and meat preparations</i>	7.850	99,8	88.547	92,5
02 Mliječni proizvodi i jaja <i>Dairy products and eggs</i>	20.422	136,0	77.100	91,7
03 Ribe i prerađevine <i>Fish and preparations</i>	9.223	137,0	28.215	101,4
04 Žitarice i proizvodi <i>Cereals and cereal preparations</i>	18.683	103,9	183.866	105,7
05 Povrće i voće <i>Vegetables and fruit</i>	39.346	134,8	136.241	102,5
06 Šećer, proizvodi od šećera, med <i>Sugars, sugar preparations and honey</i>	17.093	128,2	93.274	110,7
07 Kafa, čaj, kakao, začini <i>tea, cocoa, spices</i> Coffee,	9.315	141,1	123.016	116,8
08 Stočna hrana (osim žitarica u zrnju) <i>Feeding stuff for animals (not including unmilled cereals)</i>	5.291	212,5	62.553	117,6
09 Razni proizvodi za hranu <i>Miscellaneous edible products and preparations</i>	7.053	113,8	116.939	104,9
1 Pića i duhan <i>Beverages and tobacco</i>	19.810	156,6	268.095	130,1
11 Pića <i>Beverages</i>	12.308	137,2	179.570	135,9
12 Duhan i proizvodi od duhana <i>Tobacco and tobacco manufactures</i>	7.502	203,7	88.524	119,7
2 Sirove materije, nejedstive, osim goriva <i>Crude materials, inedible, except fuels</i>	632.503	129,7	304.183	136,2
21 Kože sirove, krzna neštavljena <i>Hides, skins and fur skins, raw</i>	43.720	116,1	37.982	260,4
22 Uljano sjemenje i plodovi <i>Oil seeds and oleaginous fruits</i>	493	158,4	17.283	97,9
23 Sirovi kaučuk <i>Crude rubber</i>	81	718,2	675	124,9
24 Pluto i drvo <i>Cork and wood</i>	236.642	130,0	13.164	82,4

2.21. IZVOZ I UVOZ BIH PO SEKTORIMA I ODSJECIMA SMTK Rev.3 2006. U USD
B&H EXPORTS AND IMPORTS BY SITC Rev.3 SECTIONS AND DIVISIONS 2006 IN USD

Kurs USD za 2005. godinu: 1.6424 KM za 1 USD

Kurs USD za 2006. godinu: 1.5066 KM za 1 USD

(nastavak)
(continued)

u hiljadama USD
in thousands of USD

SMTK SITC	Izvoz Exports		Uvoz Imports	
	Godina Year	Indeksi Indices	Godina Year	Indeksi Indices
	2006.	<u>2006.</u> <u>2005.</u>	2006.	<u>2006.</u> <u>2005.</u>
25 Celuloza i otpaci od papira <i>Pulp and waste paper</i>	1.292	109,8	26.135	127,3
26 Tekstilna vlakna i otpaci <i>Textile fibres and their wastes</i>	1.269	87,9	10.616	107,1
27 Sirova gnojiva i minerali <i>Crude fertilizers and crude minerals</i>	26.727	116,3	21.749	108,9
28 Metalne rude i otpaci metala <i>Metalliferous ores and metal scrap</i>	319.435	133,6	159.017	156,7
29 Životinjske i biljne tvari, ostale <i>Crude animal and vegetable materials, n.e.c.</i>	2.843	93,7	17.563	77,3
3 Mineralna goriva, maziva i srodni proizvodi <i>Mineral fuels, lubricants and related materials</i>	280.127	136,9	1.162.582	131,9
32 Kameni ugljen, koks i briketi <i>Coal, coke and briquettes</i>	92.685	91,7	100.118	97,9
33 Nafta i naftni derivati <i>Petroleum and petroleum products</i>	20.145	145,5	866.127	127,5
34 Plin, zemni i industrijski <i>Gas, natural and manufactured</i>	15	192,1	124.879	124,6
35 Električna energija <i>Electric current</i>	167.282	186,4	71.458	–
4 Životinjska i biljna ulja, masti i voskovi <i>Animal and vegetable oils, fats and waxes</i>	14.255	98,5	50.072	101,8
41 Životinjska ulja i masti <i>Animal oils and fats</i>	–	–	737	88,7
42 Čvrste biljne masti i ulja <i>Fixed vegetable fats and oils</i>	14.073	97,4	44.092	102,2
43 Životinjska i biljna ulja i masti <i>Animal and vegetable oils and fats</i>	181	1095,3	5.242	100,3
5 Hemijski proizvodi <i>Chemicals and related products</i>	128.554	164,9	809.148	110,1
51 Organski hemijski proizvodi <i>Organic chemicals</i>	9.359	116,4	31.662	126,7
52 Anorganski hemijski proizvodi <i>Inorganic chemicals</i>	42.604	145,4	40.800	100,3
53 Proizvodi za bojenje i štavljenje <i>Dyeing, tanning and colouring materials</i>	1.622	118,7	71.072	110,8
54 Medicinski i farmaceutski proizvodi <i>Medical and pharmaceutical products</i>	20.422	143,7	184.074	110,9

2.21. IZVOZ I UVOZ BIH PO SEKTORIMA I ODSJECIMA SMTK Rev.3 2006. U USD
B&H EXPORTS AND IMPORTS BY SITC Rev.3 SECTIONS AND DIVISIONS 2006 IN USD

Kurs USD za 2005. godinu: 1.6424 KM za 1 USD
 Kurs USD za 2006. godinu: 1.5066 KM za 1 USD

(nastavak)
 (continued)

u hiljadama USD
 in thousands of USD

SMTK SITC	Izvoz Exports		Uvoz Imports	
	Godina Year	Indeksi Indices	Godina Year	Indeksi Indices
	2006.	<u>2006.</u> <u>2005.</u>	2006.	<u>2006.</u> <u>2005.</u>
55 Eterična ulja, parfimerijski i toaletni proizvodi <i>Essential oils and perfume materials; toilet, polishing and cleaning preparations</i>	6.167	193,7	164.910	113,1
56 Gnojiva (osim sirovih) <i>Fertilizers (other than those of group 272)</i>	1.124	430,7	28.415	86,0
57 Plastične tvari u primarnim oblicima <i>Plastics in primary forms</i>	20.265	317,9	95.888	117,4
58 Plastične tvari u ostalim oblicima <i>Plastics in non-primary forms</i>	10.272	182,5	104.986	113,5
59 Hemijske tvari i proizvodi, nespomenuti <i>Chemical materials and products, n.e.c.</i>	16.718	174,6	87.342	101,7
6 Proizvodi svrstani po materijalu <i>Manufactured goods classified chiefly by material</i>	1.032.627	158,5	1.582.455	116,7
61 Koža, proizvodi od kože, krzna <i>Leather, leather manufactures and dressed fur skins</i>	26.222	994,5	109.853	172,8
62 Proizvodi od kaučuka <i>Rubber manufactures</i>	1.946	91,4	70.445	103,9
63 Proizvodi od pluta i drva <i>Cork and wood manufactures</i>	67.946	149,8	66.785	112,5
64 Papir, karton, proizvodi od celuloze <i>Paper, paperboard and articles of paper pulp</i>	56.049	133,5	138.568	111,7
65 Predivo, tkanine, tekstilni proizvodi <i>Textile yarn, fabrics and related products</i>	19.995	119,1	241.209	127,4
66 Proizvodi od nemetalnih minerala <i>Non-metallic mineral manufactures</i>	42.072	182,7	236.183	99,7
67 Željezo i čelik <i>Iron and steel</i>	239.662	192,3	338.251	110,2
68 Obojeni metali <i>Non-ferrous metals</i>	354.026	137,7	131.241	163,5
69 Proizvodi od metala, ostali <i>Manufactures of metals, n.e.c.</i>	224.711	163,1	249.919	109,6
7 Mašine i transportna sredstva Machinery and transport equipment	488.440	126,7	1.711.791	98,7
71 Pogonske mašine i uređaji <i>Power generating machinery and equipment</i>	225.197	118,9	158.859	97,9
72 Specijalne mašine za pojedine industrijske grane <i>Machinery specialized for particular industries</i>	27.515	137,9	186.453	86,9
73 Mašine za obradu metala <i>Metal working machinery</i>	12.990	148,6	37.114	75,5

2.21. IZVOZ I UVOZ BIH PO SEKTORIMA I ODSJECIMA SMTK Rev.3 2006. U USD
B&H EXPORTS AND IMPORTS BY SITC Rev.3 SECTIONS AND DIVISIONS 2006 IN USD

Kurs USD za 2005. godinu: 1.6424 KM za 1 USD
 Kurs USD za 2006. godinu: 1.5066 KM za 1 USD

(nastavak)
 (continued)

u hiljadama USD
 in thousands of USD

SMTK SITC	Izvoz Exports		Uvoz Imports	
	Godina Year	Indeksi Indices	Godina Year	Indeksi Indices
	2006.	<u>2006.</u> <u>2005.</u>	2006.	<u>2006.</u> <u>2005.</u>
74 Industrijsk mašine za opću uporabu General industrial machinery and equipment	77.748	138,7	263.361	105,8
75 Uredske mašine i za AOP Office machines and automatic data processing machines	3.390	162,5	114.233	90,6
76 Telekomunikacijski aparati Telecommunication apparatus	2.689	126,6	140.168	108,2
77 Električne mašine, aparati i uređaji Electrical machinery, apparatus and appliances	73.533	143,3	292.055	108,2
78 Cestovna vozila Road vehicles	60.075	147,5	486.061	96,8
79 Ostala transportna oprema Other transport equipment	5.304	35,0	33.484	102,3
8 Razni industrijski proizvodi <i>Miscellaneous manufactured articles</i>	696.432	193,2	731.128	104,7
81 Montažne zgrade; sanitarni uređaji <i>Prefabricated buildings; sanitary plumbing and lighting fixtures and fittings</i>	11.714	118,2	51.062	105,7
82 Pokućstvo i dijelovi <i>Furniture and parts thereof</i>	249.555	195,2	91.389	109,0
83 Predmeti za putovanje <i>Travel goods</i>	1.328	158,7	9.338	104,6
84 Odjeća <i>Wearing apparel</i>	152.137	192,0	161.862	100,4
85 Obuća <i>Footwear</i>	196.420	273,6	120.148	116,4
87 Znanstveni i kontrolni instrumenti <i>Scientific and controlling instruments</i>	9.197	90,8	61.301	97,4
88 Fotoaparati i satovi <i>Photographic apparatus; watches and clocks</i>	1.110	214,1	14.502	94,0
89 Razni gotovi proizvodi, nespomenuti <i>Miscellaneous manufactured goods, n.e.c.</i>	74.971	124,4	221.525	103,4
9 Proizvodi i transakcije, nespomenuti <i>Commodities and transactions, n.e.c.</i>	8	2563,2	1.225	945,9
96 Metalni novac <i>Coin (other than gold coin)</i>	8	2563,2	1.225	945,9
Neraspoređeno <i>Not elsewhere classified</i>	509	17,8	1.707	13,1

OBRAZLOŽENJE
(Vanjskotrgovinski promet BiH u 2006. godini)

U 2006. godini je ostvaren izvoz u vrijednosti od 5.164.296.000 KM, što je za 36,5% više u odnosu na prethodnu godinu.

U 2006. godini ostvaren je uvoz u vrijednosti od 11.388.785.000 KM, što je za 1,9% više u odnosu na prethodnu godinu.

U 2006. godini Bosna i Hercegovina je u robnom prometu s inostranstvom ostvarila trgovinski deficit u vrijednosti od 6.224.489.000 KM.

Posmatrano po odjeljima Harmoniziranog sistema (HS), moguće je uočiti sljedeće:

Najveće učešće u izvozu u 2006. godini je ostvareno u odjeljku XV "Obični metali i proizvodi od običnih metala" u vrijednosti od 1.389.131.000 KM, što čini 26,9% od ukupnog izvoza, kao i u odjeljku XVI "Mašine; elektrotehnička oprema; aparati za snimanje i reprodukciju slike i zvuka" u vrijednosti od 643.239.000 KM što čini 12,5 % od ukupnog izvoza.

Najveće učešće u uvozu u 2006. godini je ostvareno u odjeljku V "Mineralne materije" u vrijednosti od 1.882.120.000 KM, što čini 16,5% od ukupnog uvoza, kao i u odjeljku XVI "Mašine; elektrotehnička oprema; aparati za snimanje i reprodukciju slike i zvuka" u vrijednosti od 1.816.372.000 KM, što čini 15,9 % od ukupnog uvoza.

Posmatrano po područjima i odjeljima Klasifikacije djelatnosti (KD), bilo bi moguće uočiti sljedeće:

Najveće učešće u izvozu u 2006. godini je ostvareno u području (D) "Prerađivačka industrija" u vrijednosti od 4.612.494.000 KM, što čini 89,3% od ukupnog izvoza.

U okviru ovog područja najveće učešće u izvozu je bilo ostvareno u odjeljku (27) "Proizvodnja metala" sa ukupnom vrijednošću od 1.247.690.000 KM, što iznosi 24,2% od ukupnog izvoza. Pored ovog odjeljka, značajan obim izvoza je ostvaren također u odjeljku (20) "Prerada drveta i proizvodnja proizvoda od drveta, osim namještaja" s ukupnom vrijednošću od 405.469.000 KM, što iznosi 7,9% od ukupnog izvoza.

COMMENTARY
(Foreign Trade of B&H in 2006)

In 2006, exports amounted to 3.427.782.000 USD which is 48,8 % higher than the previous year.

In 2006, imports amounted to 7.559.262.000 USD which is 11 % higher than the previous year.

Regarding the turnover of goods with the rest of the world in 2006, Bosnia and Herzegovina made trade deficit amounting to 4.131.480.000 USD.

Regarding the sections of Harmonized System (HS), the following should be noted:

The highest exports share in 2006 was obtained in the section XV "Base Metals and Articles of Base Metals" amounting to 922.031.000 USD or 26,9 % of the total exports, as well as in the section XVI "Machinery; Electrical Equipment; Television Image and Sound Recorders and Reproducers" amounting to 426.948.000 USD or 12,5 % of the total exports.

In 2006, the highest imports share was obtained in the section V "Mineral products" amounting to 1.249.250.000 USD, or 16,5 % of the total imports, as well as in the section XVI "Machinery; Electrical Equipment; Television Image and Sound Recorders and Reproducers" amounting to 1.205.610.000 USD or 15,9 % of the total imports.

Regarding the sections and divisions of Classification of Activities (NACE Rev.1.1), the following should be noted:

The highest exports share in 2006 was obtained in the section (D) "Manufacturing industry" amounting to 3.061.525.000 USD or 89,3 % of the total exports.

The highest exports share within this section was obtained in the division (27) "Production of metals" amounting to 828.150.000 USD or 24,2 % of the total exports. A significant exports was also obtained in the division (20) "Manufacture of wood and wood products, except furniture" amounting to 269.129.000 USD, or 7,9 % of the total exports.

U 2006. godini najveće učešće u uvozu je ostvareno u području (D) "Prerađivačka industrija" s ukupnom vrijednošću od 10.409.177.000 KM, što iznosi 91,4% od ukupnog uvoza.

U okviru ovog područja najveće učešće u uvozu je ostvareno u odjeljku (15) "Proizvodnja hrane i pića" s ukupnom vrijednošću od 1.397.963.000 KM, što iznosi 12,3% od ukupnog uvoza. Značajan obim uvoza ostvaren je također u odjeljku (23) "Proizvodnja koksa, naftnih derivata i nuklearnog goriva" s ukupnom vrijednošću od 1.338.478.000 KM, što iznosi 11,8% od ukupnog uvoza.

Posmatrano po Glavnim industrijskim grupacijama po ekonomskoj namjeni (GIG), moguće je uočiti sljedeće:

Kod uvoza i izvoza proizvoda po Glavnim industrijskim grupacijama po ekonomskoj namjeni (GIG) moguće je primijetiti da se od ukupno ostvarenog uvoza u 2006. godini najveći dio odnosio na uvoz proizvoda iz grupe "Intermedijarni proizvodi, osim energije" u vrijednosti od 4.007.514.000 KM ili 35,2% od ukupno ostvarenog uvoza. Također, značajan dio uvoza se odnosio na uvoz proizvoda iz grupe "Netrajni proizvodi za široku potrošnju" u vrijednosti od 2.543.631.000 KM ili 22,3% od ukupno ostvarenog uvoza.

U istoj godini BiH je najveći dio izvoza ostvarila izvozom proizvoda iz grupe "Intermedijarni proizvodi, osim energije" u vrijednosti od 2.880.831.000 KM ili 55,8% od ukupno ostvarenog izvoza i grupe "Netrajni proizvodi za široku potrošnju" u vrijednosti od 855.546.000 KM ili 16,6% od ukupno ostvarenog izvoza.

U pogledu geografskog distribuiranja robnog prometa BiH s inostranstvom, moguće je navesti sljedeće:

U 2006. godini najviše se izvozilo u Hrvatsku, i to u vrijednosti od 965.258.000 KM, što je u procentima 18,7% od ukupno ostvarenog izvoza. Od susjednih zemalja također značajan izvoz u istoj godini je ostvaren u Srbiju i Crnu Goru, i to u vrijednosti od 681.764.000 KM, što je u procentima 13,2% od ukupnog izvoza.

Posmatrano prema regionalnim grupacijama, u 2006. godini najviše se izvozilo u EU i to u vrijednosti od 2.977.039.000 KM, što je u procentima 57,6% od ukupnog izvoza. U okviru zemalja EU najviše se izvozilo u Italiju, i to u vrijednosti od 713.413.000 KM, što je u procentima 13,8% od ukupno ostvarenog izvoza.

In 2006, the highest imports share was obtained in the section (D) "Manufacturing industry" amounting to 6.909.051.000 USD or 91,4 % of the total imports.

The highest imports share within this section was obtained in the division (15) "Production of food and beverages" amounting to 927.893.000 USD or 12,3 % of the total imports. A significant imports was also obtained in the division (23) "Manufacture of coke, refined petroleum products and nuclear fuel" amounting to 888.410.000 USD or 11,8 % of the total imports.

According to Main Industrial Groupings by intended use (MIG), the following should be noted:

Observing the B&H imports and exports of goods in 2006, according to Main industrial groupings by intended use (MIG), it can be noticed that the highest imports share was obtained in the group "Intermediate goods, except energy" amounting to 2.659.972.000 USD or 35,2 % of the total imports. A significant imports was also obtained in the group "Non-durable consumer goods" amounting to 1.688.325.000 USD or 22,3 % of the total imports.

In the same year the highest exports share was obtained in the group "Intermediate goods, except energy" amounting to 1.912.141.000 USD or 55,8 % of the total exports and in the group "Non-durable consumer goods" amounting to 567.865.000 USD or 16,6 % of the total exports.

Regarding the geographical distribution of the B&H trade in goods with the rest of the world, the following should be noted:

In 2006, the highest exports was to Croatia amounting to 640.686.000 USD or 18,7 % of the total exports. Regarding the neighbouring countries, a significant exports in 2006 was also to Serbia and Montenegro amounting to 452.518.000 USD or 13,2 % of the total exports.

Regarding the regional groups, in 2006, the highest exports was to EU amounting to 1.975.998.000 USD or 57,6 % of the total export. Given the EU countries, the highest exports was to Italy amounting to 473.525.000 USD or 13,8 % of the total exports.

U 2006. godini najviše se uvozilo iz Hrvatske, i to u vrijednosti od 1.946.914.000 KM, što je u procentima 17,1% od ukupno ostvarenog uvoza. Od susjednih zemalja također značajan uvoz u istoj godini je ostvaren iz Srbije i Crne Gore, i to u vrijednosti od 1.116.167.000 KM, što je u procentima 9,8% od ukupno ostvarenog uvoza.

Posmatrano prema regionalnim grupacijama, u 2006. godini najviše se uvozilo iz EU, i to u vrijednosti od 5.446.198.000 KM, što je u procentima 47,8% od ukupno ostvarenog uvoza. U okviru zemalja EU najviše se uvozilo iz Njemačke, i to u vrijednosti od 1.417.257.000 KM, što je u procentima 12,4% od ukupno ostvarenog uvoza.

Gledano po sektorima Standardne međunarodne trgovinske klasifikacije (SMTK Rev.3), moguće je uočiti sljedeće važnije tendencije:

U 2006. godini najveće učešće u izvozu je ostvareno u sektoru (6) "Proizvodi svrstani po materijalu" s ukupnom vrijednošću od 1.555.757.000 KM, što iznosi 30,1% od ukupnog izvoza.

Značajan obim izvoza je ostvaren također u sektoru (8) "Razni industrijski proizvodi" s ukupnom vrijednošću od 1.049.245.000 KM, što iznosi 20,3% od ukupnog izvoza.

U 2006. godini najveće učešće u uvozu je ostvareno u sektoru (7) "Mašine i transportna sredstva" s ukupnom vrijednošću od 2.578.984.000 KM, što iznosi 22,6% od ukupnog uvoza.

Značajan obim uvoza je ostvaren također u sektoru (6) "Proizvodi svrstani po materijalu" s ukupnom vrijednošću od 2.384.126.000 KM, što iznosi 20,9% od ukupnog uvoza.

In 2006, the highest imports was to Croatia amounting to 1.292.256.000 USD or 17,1 % of the total imports. Regarding the neighbouring countries, a significant imports in 2006 was also from Serbia and Montenegro amounting to 740.852.000 USD or 9,8 % of the total imports.

Regarding the regional groups, in 2006, the highest imports was from EU amounting to 3.614.894.000 USD or 47,8 % of the total imports. Given the EU countries, the highest imports was from Germany, amounting to 940.699.000 USD or 12,4 % of the total imports.

Regarding the sections of the Standard International Trade Classification (SITC Rev.3), the following important trends should be noted:

In 2006, the highest exports share was obtained in the section (6) "Products classified by material" amounting to 1.032.627.000 USD or 30,1 % of the total exports.

A significant exports was obtained also in the section (8) "Miscellaneous manufactured articles" amounting to 696.432.000 USD or 20,3 % of the total exports.

In 2006, the highest imports share was obtained in the section (7) "Machinery and transport vehicles" amounting to 1.711.791.000 USD or 22,6% of the total imports.

A significant imports share was obtained also in the section (6) "Products classified by material" amounting to 1.582.455.000 USD or 20,9 % of the total imports.

SKRAĆENICE

UN – Ujedinjene nacije
WCO – Svjetska carinska organizacija
EC – Evropska komisija
EFTA – Evropsko udruženje za slobodnu
trgovinu
EU – Evropska unija
OECD – Organizacija za ekonomsku saradnju i
razvoj
EUROSTAT – Statistički ured EU
BiH – Bosna i Hercegovina
KM – Konvertibilna marka
USD – Američki dolar
EUR – Euro
KD – Klasifikacija djelatnosti BiH

GIG – Glavne industrijske grupacije
SMTK – Standardna međunarodna trgovinska
klasifikacija

Znakovi

- nema pojave
... ne raspoláže se podatkom

ABBREVIATIONS

*UN – United Nations
WCO – World Customs Organization
EC – European Commission
EFTA – European Free Trade Association*

*EU – European Union
OECD – Organization for Economic Co-
operation and Development
EUROSTAT – Statistical office of EU
B&H – Bosnia and Herzegovina
BAM – Convertible mark
USD – US Dollar
EUR – Euro
NACE – Statistical Classification of Economic
Activities in the European Community
MIG – Main Industrial Groupings
SITC – Standard International Trade
Classification*

SYMBOLS

*- no entry
... data not available*

