

БОСНА И ХЕРЦЕГОВИНА
АГЕНЦИЈА ЗА СТАТИСТИКУ
БОСНЕ И ХЕРЦЕГОВИНЕ



ISSN 1840-1066
BOSNIA AND HERZEGOVINA
AGENCY FOR STATISTICS OF
BOSNIA AND HERZEGOVINA

СПОЉНА ТРГОВИНА *FOREIGN TRADE*

2006

Сарајево, октобар/*October*
2007

ТЕМАТСКИ БИЛТЕН
THEMATIC BULLETIN

ТБ
06

Издаје: Агенција за статистику Босне и Херцеговине,
Босна и Херцеговина, Сарајево, Зелених беретки 26

Publisher: Agency for Statistics of Bosnia and Herzegovina,
Bosnia and Herzegovina, Sarajevo, Zelenih beretki 26

Одговара: Зденко Милиновић, директор
Editor: Mr Zdenko Milinović, director

Податке припремили: Горан Слатиншек, Јасна Хацић
Data prepared by: Mr Goran Slatinšek, Ms Jasna Hadžić

Израда табела и графикана: Горан Слатиншек
Tables and graphs prepared by: Mr Goran Slatinšek

Лектор: Марија Ковачић-Шмалцел
Proof reading by: Ms Marija Kovačić-Šmalcelj

Технички уредио: Азиз Врето
Design and pre-press: Mr Aziz Vreto

Молимо кориснике Билтена да приликом употребе података обавезно наведу извор
Users are kindly requested to mention data source

ПРЕДГОВОР

Агенција за статистику БиХ врши редовну обраду и презентацију података о робном промету БиХ с иностранством.

Основни принципи, стандарди и процедуре за провођење статистичког истраживања спољне трговине базирани су на препорукама које су добијене од Уједињених нација - публикација Статистика међународне трговине: концепти и дефиниције¹. Ова публикација представља основ за Еуростатову методологију статистике спољне трговине. Статистичко праћење спољне трговине у складу је са Законом о царинској политици БиХ („Службени гласник БиХ“ бр. 57/04, 51/06) и Законом о царинској тарифи БиХ („Службени гласник БиХ“ бр. 1/98, 5/98, 7/98, 31/02, 19/03, 32/04, 48/05 и 69/06).

Такође, у складу с усвојеним Законом о статистици БиХ („Службени гласник БиХ“ бр. 26/04), Агенција за статистику БиХ је надлежна за утврђивање и доношење статистичких стандарда као и методологију којом се уређују методе прикупљања, обраде и публиковања статистичких података.

Публикација је урађена на основу расположивих статистичких података за 2006. годину и представља реализацију једне од активности Средњорочног статистичког програма БиХ за период 2005-2008. Извор података је Управа за индиректно опорезивање БиХ. Ово је трећа публикација по реду која је у потпуности фокусирана на спољну трговину.

Желимо да истакнемо да су подаци о спољној трговини обрађени у складу с ЕУ статистичким стандардима и процедурама према систему специјалне трговине, и због тога ти подаци могу да се разликују од података које су публиковале друге институције.

С увјерењем да ћемо у наредном периоду повећати обим и квалитет података, са задовољством прихватамо све ваше евентуалне сугестије или примједбе које би могле да нам буду од користи у даљем раду.

FOREWORD

The Agency for Statistics of Bosnia and Herzegovina performs a regular processing and presentation of data on turnover of goods with the rest of the world.

Basic principles, standards and procedures for the implementation of foreign trade survey have been based on the recommendations provided by the United Nations – Publication International Trade Statistics: Concepts and Definitions¹. This publication is used as the basis for Eurostat's methodology on foreign trade statistics. Statistical monitoring of the foreign trade is designed fully in accordance with the Law on Customs Administration of B&H (Official Gazette of B&H, 57/04, 51/06) and the Law on Customs Tariff of B&H (Official Gazette of B&H, 1/98, 5/98, 7/98, 31/02, 19/03, 32/04, 48/05 and 69/06).

Also, in line with the Law on Statistics of B&H (Official Gazette, 26/04) Agency for Statistics of B&H is the competent body to determine the statistical standards as well as methodology defining methods of data collection, processing and publication.

The publication has been prepared on the basis of available statistical data for 2005 and represents implementation of one of the activities covered by the 2005-2008 Multi-annual Programme of B&H. The source of data is Indirect Taxation Authority of B&H. This is the third publication in row which is entirely focused on foreign trade.

It should be noted that the data on foreign trade has been processed in line with EU statistical standards and procedures following a system of special trade. To this end, data could differ in terms of data published by other institutions.

We are firmly determined to invest all our efforts in increasing the coverage and data quality in our future publications and accordingly, your valuable suggestions and comments would be appreciated very much.

¹ UN-International Trade Statistics: Concepts and Definitions, United Nations Statistical Papers, Series M, No.52, Rev. 1, New York, 1982.

САДРЖАЈ

CONTENT

1.Методологија.....	7
<i>Methodology</i>	
2.Приказ спољне трговине 2006.....	11
<i>View of foreign trade 2006</i>	
2.1.Извоз и увоз БиХ у периоду 1998-2006.....	13
<i>B&H exports and imports 1998-2006</i>	
2.1.1.Графикон - Извоз и увоз БиХ у периоду 1998-2006.....	13
<i>Graph-B&H exports and imports 1998-2006</i>	
2.1.2.Графикон - Трговински салдо БиХ у периоду 1998-2006.....	14
<i>Graph-B&H trade balance 1998-2006</i>	
2.2.Извоз и увоз БиХ у периоду 1998-2006. у USD.....	14
<i>B&H exports and imports 1998-2006 in USD</i>	
2.3.Ланчани индекси извоза и увоза БиХ у периоду 1998-2006.....	15
<i>Chain indices of B&H exports and imports 1998-2006</i>	
2.4.Извоз и увоз БиХ по мјесецима током 2005. и 2006.....	16
<i>B&H exports and imports in 2005 and 2006 by months</i>	
2.4.1.Графикон - Извоз и увоз БиХ по мјесецима током 2005. и 2006.....	16
<i>Graph-B&H exports and imports in 2005 and 2006 by months</i>	
2.5.Извоз и увоз БиХ по мјесецима током 2005. и 2006. у USD.....	17
<i>B&H exports and imports in 2005 and 2006 by months in USD</i>	
2.6.Извоз и увоз БиХ по статистичким процедурама 2006.....	18
<i>B&H exports and imports according to statistical procedures 2006</i>	
2.7.Извоз и увоз БиХ по статистичким процедурама 2006. у USD.....	19
<i>B&H exports and imports according to statistical procedures 2006 in USD</i>	
2.8.Извоз и увоз БиХ по одјелцима Хармонизованог система 2003-2006.....	20
<i>B&H exports and imports according to Harmonized system sections 2003-2006</i>	
2.9.Извоз и увоз БиХ по одјелцима Хармонизованог система 2003-2006. у USD.....	22
<i>B&H exports and imports according to Harmonized system sections 2003-2006 in USD</i>	
2.10.Извоз и увоз БиХ по подручјима и одјелцима Класификације дјелатности (КД) 2006.	25
<i>B&H exports and imports according to NACE rev.1.1 sections and divisions 2006</i>	
2.10.1.Графикон - Извоз и увоз БиХ у 2006. по подручјима КД.....	29
<i>Graph-B&H exports and imports in 2006 according to NACE Rev.1.1 sections</i>	
2.11.Извоз и увоз БиХ по подручјима и одјелцима Класификације дјелатности (КД) 2006. у	
USD.....	30
<i>B&H exports and imports according to NACE rev.1.1 sections and divisions 2006 in USD</i>	
2.12.Извоз и увоз БиХ по Главним индустријским групацијама према економској	
намјени 2006.....	34
<i>B&H exports and imports by Main industrial grouping, by intended use 2006</i>	
2.12.1.Графикон - Извоз и увоз БиХ у 2006. години по Главним	
Индустријским	35

групацијама.....

Graph-B&H exports and imports in 2006 by Main industrial groupings

2.13.Извоз и увоз БиХ по Главним индустријским групацијама према економској намјени 2006. у USD.....	36
<i>B&H exports and imports by Main industrial groupings, by intended use 2006 in USD</i>	
2.14.Извоз и увоз БиХ по земљама намјене и поријекла 2006.....	37
<i>B&H exports and imports according to country of destination and origin 2006</i>	
2.14.1.Графикон - Извоз БиХ у 2006. по главним трговинским партнерима.....	40
<i>Graph-B&H exports in 2006 by main trading partners</i>	
2.14.2.Графикон - Увоз БиХ у 2006. по главним трговинским партнерима.....	40
<i>Graph-B&H imports in 2006 by main trading partners</i>	
2.15.Извоз и увоз БиХ по земљама намјене и поријекла 2006. у USD.....	41
<i>B&H exports and imports according to country of destination and origin 2006 in USD</i>	
2.16.Извоз БиХ по главним трговинским партнерима према секторима СМТК Рев.3	
2006.....	44
<i>B&H exports by main trading partners, according to SITC Rev.3 sections 2006</i>	
2.17.Увоз БиХ по главним трговинским партнерима према секторима СМТК Рев.3	
2006.....	46
<i>B&H imports by main trading partners, according to SITC Rev.3 sections 2006</i>	
2.18.Извоз БиХ по главним трговинским партнерима према секторима СМТК Рев.3 2006. у	
USD.....	48
<i>B&H exports by main trading partners, according to SITC Rev.3 sections 2006 in USD</i>	
2.19.Увоз БиХ по главним трговинским партнерима према секторима СМТК Рев.3 2006. у	
USD.....	50
<i>B&H imports by main trading partners, according to SITC Rev.3 sections 2006 in USD</i>	
2.20.Извоз и увоз БиХ по секторима и одсјецима СМТК Рев.3 2006.....	52
<i>B&H exports and imports by SITC Rev.3 sections and divisions 2006</i>	
2.20.1.Графикон - Извоз и увоз БиХ у 2006. по секторима СМТК Рев.3.....	56
<i>B&H exports and imports by SITC Rev.3 sections and divisions 2006</i>	
2.21.Извоз и увоз БиХ по секторима и одсјецима СМТК Рев.3 2006. у USD.....	57
<i>B&H exports and imports by SITC Rev.3 sections and divisions 2006 in USD</i>	
3.Образложење.....	61
<i>Commentary</i>	
4.Скраћенице.....	64
<i>Abbreviations</i>	

1. МЕТОДОЛОГИЈА

Извори и методе прикупљања података

У статистици спољне трговине БиХ основни извор података је Јединствена царинска исправа (ЈЦИ).

Јединствена царинска исправа је документ који декларант (пословни субјекат или друго овлашћено лице, нпр. шпедитер) подноси царинарници приликом царинења робе. Статистика спољне трговине у принципу обухвата сва кретања добара између резидената и нерезидената, која улазе или напуштају царинску територију Босне и Херцеговине и тиме утичу на повећање или смањење материјалних ресурса земље, без обзира да ли је укључена промјена власништва.

Агенција за статистику БиХ добија податке о спољној трговини од Управе за индиректно опорезивање БиХ, у складу с Протоколом о сарадњи који су потписале ове двије институције.

Подаци добијени од Управе за индиректно опорезивање БиХ могу, у складу с препорукама УН-а, да се комбинују с подацима који су добијени директно од предузећа која су остваривала извозне/увозне трансакције, у жељи да статистика спољне трговине пружи што квалитетније и поузданије податке свим корисницима.

Предмет посматрања

Јединица посматрања статистичког истраживања робног промета с иностранством је свака робна испорука која се обавља у оквиру извоза и увоза робе, која је хомогена с гледишта врсте производа, земље намјене/поријекла, начина плаћања и момента преласка границе.

Класификације и номенклатуре

Босна и Херцеговина је Законом о царинској тарифи БиХ („Службени гласник БиХ“ бр. 1/98), члан 2, прихватила номенклатуру HS WCO. Одлуком о примјени члана 2. Закона о Царинској тарифи БиХ („Службени гласник БиХ“ бр. 6/98), тарифна ознака Царинске тарифе БиХ има десет цифара. Истом одлуком је прихваћена усаглашеност седме и осме цифре са номенклатуром Европске уније (Комбинована номенклатура-CN), док девета и десета цифра служе за потребе даљег рашчлањивања у оквиру специфичних потреба БиХ.

Хармонизовани систем је међународна номенклатура робе по нумеричком систему коју је развила Свјетска царинска организација (WCO). Номенклатура HS садржи одјељке, поглавља,

1. METHODOLOGY

Data source and data collection methods

A Single Administrative Document (SAD) is used as the main data source for foreign trade statistics collected in B&H.

The Single Administrative Document is a document lodged by a declarer (business entity or other authorized person, i.e. forwarder) to a customs office for customs clearing. In general, the foreign trade statistics cover all transactions in goods between residents and non-residents coming in and out within the customs territory of Bosnia and Herzegovina and therefore, increasing or decreasing the material resources of the country, regardless the changes in ownership.

The Agency for Statistics of B&H obtains data on foreign trade from the Indirect Taxation Authority of B&H in line with the Memorandum of Cooperation agreed and signed between these two institutions.

Data received from the Indirect Taxation Authority of B&H, in line with the UN recommendations, may be combined with data provided directly by the enterprises engaged in the export/import transactions to guarantee the best quality and reliable data on foreign trade statistics to all users.

Observation unit

Observation unit in the statistical survey covering trade in goods with the rest of the world shall mean any delivery of goods performed in the framework of export and import being homogenous by product type, country of destination/origin, mode of payment and border crossing moment.

Classifications and nomenclatures

After adoption of the Law on Customs Tariff of B&H (Official Gazette of B&H 1/98) Article 2, Bosnia and Herzegovina has adopted the HS WCO nomenclature. By decision to apply Article 2 of the Law on Customs Tariff of B&H (Official Gazette of B&H 6/98), the tariff item of the B&H Customs Tariff is composed of 10 digits and accordingly, the seventh and eighth digits are harmonized with the EU nomenclature (Combined Nomenclature-CN). However, the ninth and tenth digits are used to go beyond to provide a classification to satisfy the B&H specific needs.

The Harmonized System (HS) is the international nomenclature of goods by numerical coding system, which has been developed by the World Customs Organization - WCO. The HS nomenclature contains sections, headings,

тарифне бројеве и тарифне ознаке, као и њима одговарајуће нумеричке шифре. HS има 21 одјељак (означени су римским бројевима I-XXI) и 97 поглавља (означени су арапским бројевима 01-97).

Стандардну међународну трговинску класификацију - СМТК Rev.3² донијеле су Уједињене нације и примјењује се у БиХ од 1. јануара 1988. године. СМТК садржи 3.118 позиција, 1.033 подгрупе, 261 групу, 67 одсјека и 10 сектора. Стандардна међународна трговинска класификација је креирана на бази Хармонизованог система, те представља једну од основних класификација за статистику спољне трговине.

Обухват података

У статистици спољне трговине БиХ користи се специјални систем трговине, што је у складу с препорукама Еуростат-а.

Статистичка вриједност извезене/уезене робе израчунава се на националној граници, што је у складу с међународним стандардима и препорукама Уједињених нација (UN) и Европске комисије (EC).

У случају извоза робе користи се FOB паритет, што значи да се статистичка вриједност робе састоји из фактурисане вриједности коју су уговорили купац и продавач, те трошкова превоза и осигурања робе од мјеста испоруке у БиХ до бх. границе.

У случају увоза робе користи се CIF паритет, што значи да се статистичка вриједност увезене робе састоји из уговорене цијене робе између купца и продавца (трансакциона вриједност робе) и трошкова међународног превоза и осигурања до бх. границе.

Конверзија валуте

У статистици спољне трговине БиХ све извозне и увозне цијене прерачунавају се у конвертибилну марку (КМ), амерички долар (USD) и евро (EUR) примјеном текућих дневних курсева који вриједу на дан царинења, а утврђује их Централна банка БиХ.

Партнер земља

Сходно методолошким стандардима Уједињених нација и Европске уније, као партнер земља у случају увоза узима се земља поријекла робе, а земља отпреме се узима као додатна информација. Земља поријекла робе је она земља у којој је роба произведена, а земља отпреме је земља из које је роба непосредно испоручена земљи увоза.

tariff numbers and tariff items and corresponding numerical codes. The HS covers 21 sections (marked as I through XXI) and 97 headings (marked as 01 through 97).

The Standard International Trade Classification - SITC Rev.3² was produced by the United Nations and has been in use in B&H since 1 January 1988. The SITC includes 3.118 items, 1.033 subgroups, 261 groups, 67 divisions and 10 sections. The Standard International Trade Classification was developed on the basis of the Harmonized System and represents one of the basic classifications for the foreign trade statistics.

Data coverage

The foreign trade statistics of B&H apply a special trade system in line with international recommendations and standards.

The statistical value of exported and imported goods is to be determined on the national border, which is in accordance with international standards and recommendations of the United Nations (UN) and European Commission (EC).

In the case of exporting goods, FOB-type values are used, meaning that the statistical value of goods comprises the invoiced value agreed between the buyer and seller, as well as the costs of transport and insurance from a destination in B&H to the B&H border crossing.

In the case of importing goods, CIF-type values are used, meaning that the statistical value of imported goods comprises of contracted price of goods agreed between the buyer and seller (transaction value of goods) and costs of international freight and insurance to the B&H border crossing.

Currency Conversion

Given the B&H external trade statistics all imports and exports currencies are converted into the Convertible mark (BAM), US Dollar (USD) or Euro (EUR) using the rate of exchange in effect at the date of customs clearing, as defined by the Central Bank of B&H.

Partner country

Pursuant to UN and EU methodological standards a partner country for imports is a country of origin of goods, and a country of consignment is taken as additional information. The country of origin of goods is the country in which goods were manufactured, and a country of consignment is the country from which the goods were dispatched to the importing country.

² Official Records of the Economic and Social Council, Supplement No.2(E/1981/12), 1981.

Према истим стандардима као партнер земља у случају извоза узима се земља посљедњег познатог одредишта. Земља одредишта/намјене је земља у којој се роба троши или даље прерађује.

У Босни и Херцеговини се, сагласно наведеном, као земља увоза користи земља поријекла, а у случају неисправних шифара или непопуњености поља земље поријекла у царинској бази података као земља увоза узима се земља отпреме. Као земља извоза узима се земља одредишта, а у случају неисправних шифара или непопуњености поља земље одредишта у царинској бази података као земља извоза узима се такође земља отпреме, зато што она, у случају извоза, представља прву земљу у коју је роба отишла из БиХ.

Повјерљивост података

У складу са Законом о статистици БиХ, чл. 23. и 26. („Службени гласник БиХ“ 26/04), обавеза статистичких завода је да приликом прикупљања, обраде и објаве статистичких података БиХ обезбиједи заштиту повјерљивости појединачних података и статистичких јединица. Степен агреговања података сходно HS или СМТК класификацији треба бити кориштен на начин који неће довести у питање начело тајности индивидуалних података.

Дисеминација података

Подаци о вањској трговини (према HS/CN кодовима и земљама поријекла/одредишта) се достављају UN-у, OECD-у и Eurostat-у на магнетном медију сваке године. Агреговани подаци су расположиви на Интернету, web site: www.bhas.ba

Pursuant to same standards, a partner country in the case of exports is the country of the last known destination. The country of destination/consumption is the country in which goods are expected to be used for consumption or as inputs in a production process.

In B&H, pursuant to the above, the country of origin of goods is taken as importing country and in the case of incorrect codes or empty boxes for the country of origin in the customs data base, a country of consignment is taken as importing country. A country of destination is taken as exporting country, and in case of incorrect codes or empty boxes for the country of destination in the customs database, the exporting country is also considered as the country of consignment, because such a country, in the case of exports, represents the first country the goods are dispatched from B&H.

Data confidentiality

Pursuant to the B&H Law on Statistics, Articles 23 and 26 (Official Gazette, 26/04), the statistical institutions collecting, processing and publishing statistical data for B&H are responsible to ensure confidentiality of individual data and statistical units. Data aggregation level in accordance with HS or SITC classifications has to respect the principle of confidentiality of individual data.

Data dissemination

Data on foreign trade (pursuant to HS/CN codes and countries of origin/destination) is to be submitted to UN, OECD and Eurostat every year in electronic form. Aggregated data are available on Internet, web site: www.bhas.ba.

ПРИКАЗ СПОЉНЕ ТРГОВИНЕ
VIEW OF FOREIGN TRADE

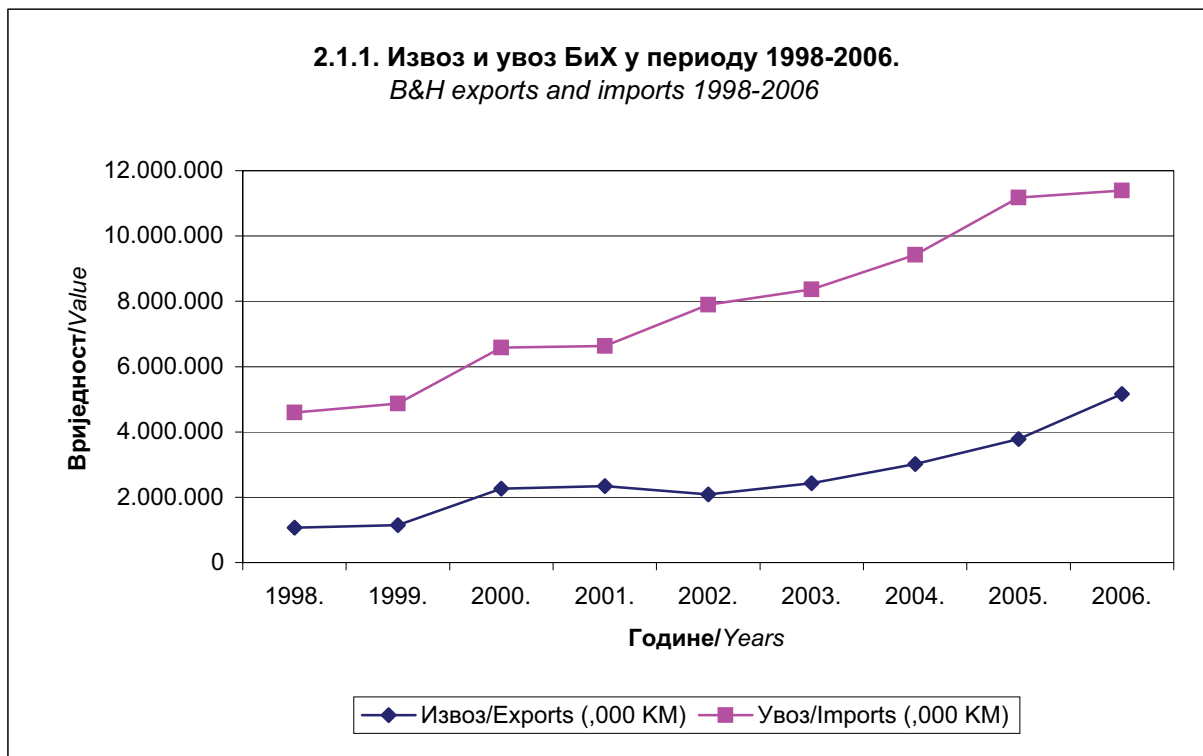
2006.

2.1. ИЗВОЗ И УВОЗ БИХ У ПЕРИОДУ 1998-2006.

B&H EXPORTS AND IMPORTS 1998-2006

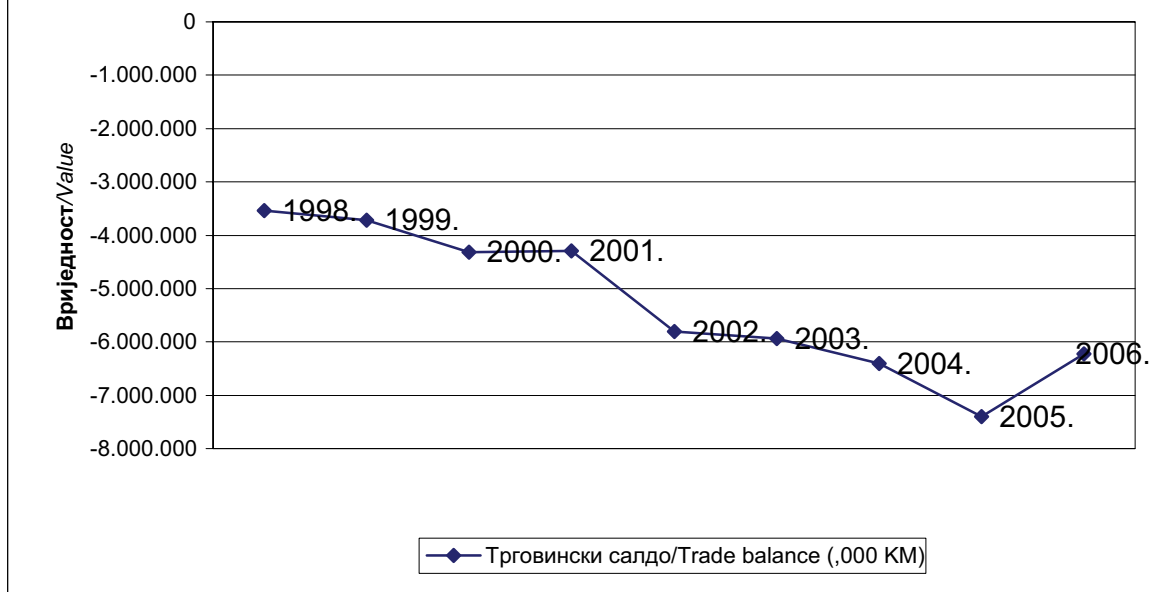
у хиљадама КМ
in thousands of BAM

Године Years	Обим робне размјене Turnover of goods	Извоз Exports	Увоз Imports	Салдо Trade balance	Стопа покривености увоза извозом Export/Import ratio %
1998.	5.661.009	1.064.175	4.596.834	-3.532.659	23,2
1999.	6.021.750	1.149.218	4.872.532	-3.723.314	23,6
2000.	8.846.999	2.264.390	6.582.609	-4.318.219	34,4
2001.	8.971.771	2.341.545	6.630.226	-4.288.681	35,3
2002.	9.984.519	2.089.652	7.894.867	-5.805.215	26,5
2003.	10.793.419	2.428.235	8.365.184	-5.936.949	29,0
2004.	12.435.732	3.012.762	9.422.970	-6.410.208	32,0
2005.	14.963.997	3.783.199	11.180.798	-7.397.599	33,8
2006.	16.553.081	5.164.296	11.388.785	-6.224.489	45,3



2.1.2. Трговински салдо БиХ у периоду 1998-2006.

B&H trade balance 1998-2006



2.2. ИЗВОЗ И УВОЗ БИХ У ПЕРИОДУ 1998-2006. У USD

B&H EXPORTS AND IMPORTS 1998-2006 IN USD

у хиљадама USD
in thousands of USD

Године Years	Просјечан курс USD у KM Average exchange rate of USD in BAM	Обим робне размјене Turnover of goods	Извоз Exports	Увоз Imports	Салдо Trade balance	Стопа покривености увоза извозом Export/Import ratio %
1998.	1,7614	3.213.926	604.164	2.609.762	-2.005.598	23,2
1999.	1,8343	3.282.860	626.516	2.656.344	-2.029.828	23,6
2000.	2,1189	4.175.279	1.068.663	3.106.616	-2.037.953	34,4
2001.	2,1856	4.104.946	1.071.351	3.033.595	-1.962.244	35,3
2002.	2,0768	4.807.645	1.006.188	3.801.457	-2.795.269	26,5
2003.	1,7341	6.224.219	1.400.285	4.823.934	-3.423.649	29,0
2004.	1,5754	7.893.698	1.912.379	5.981.319	-4.068.940	32,0
2005.	1,6424	9.111.055	2.303.458	6.807.597	-4.504.139	33,8
2006.	1,5066	10.987.044	3.427.782	7.559.262	-4.131.480	45,3

2.3. ЛАНЧАНИ ИНДЕКСИ ИЗВОЗА И УВОЗА БИХ У ПЕРИОДУ 1998-2006.

CHAIN INDICES OF B&H EXPORTS AND IMPORTS 1998-2006

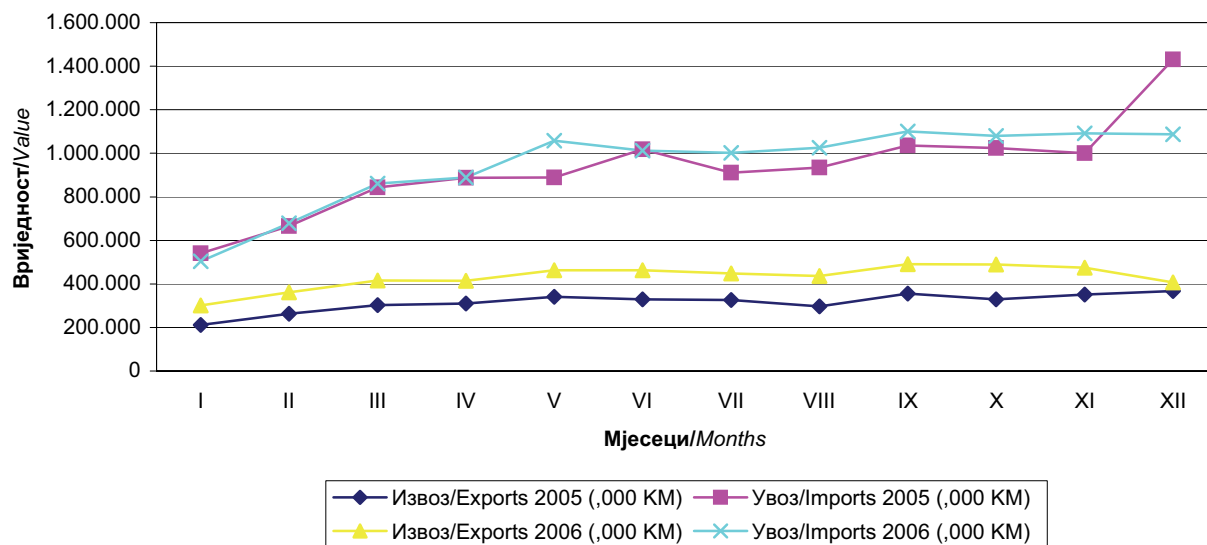
Године Years	Индекси Indices			
	Обим робне размјене Turnover of goods	Извоз Exports	Увоз Imports	Салдо Trade balance
<u>1998.</u> 1997.	155,2	221,6	145,2	131,5
<u>1999.</u> 1998.	106,4	108,0	106,0	105,4
<u>2000.</u> 1999.	146,9	197,0	135,1	116,0
<u>2001.</u> 2000.	101,4	103,4	100,7	99,3
<u>2002.</u> 2001.	111,3	89,2	119,1	135,4
<u>2003.</u> 2002.	108,1	116,2	106,0	102,3
<u>2004.</u> 2003.	115,2	124,1	112,6	108,0
<u>2005.</u> 2004.	120,3	125,6	118,7	115,4
<u>2006.</u> 2005.	110,6	136,5	101,9	84,1

2.4. ИЗВОЗ И УВОЗ БИХ ПО МЈЕСЕЦИМА ТОКОМ 2005. И 2006.
B&H EXPORTS AND IMPORTS IN 2005 AND 2006 BY MONTHS

у хиљадама КМ
in thousands of BAM

Мјесеци Months	Извоз Exports		Увоз Imports		Индекси Indices		Стопа покривености увоза извозом Export/Import ratio %	
					Извоз Exports	Увоз Imports		
	2005.	2006.	2005.	2006.	<u>2006.</u> 2005.	<u>2006.</u> 2005.	2005.	2006.
УКУПНО TOTAL	3.783.199	5.164.296	11.180.798	11.388.785	136,5	101,9	33,8	45,3
1 јануар January	211.439	301.705	541.057	503.328	142,7	93,0	39,1	59,9
2 фебруар February	262.468	361.362	666.144	679.068	137,7	101,9	39,4	53,2
3 март March	302.629	415.396	843.541	861.583	137,3	102,1	35,9	48,2
4 април April	309.863	413.930	887.627	889.311	133,6	100,2	34,9	46,5
5 мај May	341.489	462.256	888.290	1.057.378	135,4	119,0	38,4	43,7
6 јуни June	329.037	462.409	1.018.615	1.011.740	140,5	99,3	32,3	45,7
7 јули July	326.632	448.600	910.697	1.001.858	137,3	110,0	35,9	44,8
8 август August	296.402	436.370	934.208	1.026.072	147,2	109,8	31,7	42,5
9 септембар September	355.385	491.028	1.036.041	1.100.085	138,2	106,2	34,3	44,6
10 октобар October	328.807	489.204	1.024.258	1.079.595	148,8	105,4	32,1	45,3
11 новембар November	351.853	474.806	999.819	1.091.127	134,9	109,1	35,2	43,5
12 децембар December	367.195	407.229	1.430.500	1.087.638	110,9	76,0	25,7	37,4

2.4.1. Извоз и увоз БиХ по мјесецима током 2005. и 2006.
B&H exports and imports in 2005 and 2006 by months



2.5. ИЗВОЗ И УВОЗ БИХ ПО МЈЕСЕЦИМА ТОКОМ 2005. И 2006. У USD
B&H EXPORTS AND IMPORTS IN 2005 AND 2006 BY MONTHS IN USD

Курс USD за 2005. годину: 1.6424 KM за 1 USD

Курс USD за 2006. годину: 1.5066 KM за 1 USD

у хиљадама USD
in thousands of USD

Мјесеци Months	Извоз Exports		Увоз Imports		Индекси Indices		Стопа покривености увоза извозом Export/Import ratio %	
	2005.	2006.	2005.	2006.	Извоз Exports	Увоз Imports	2005.	2006.
					<u>2006.</u> 2005.	<u>2006.</u> 2005.		
УКУПНО TOTAL	2.303.458	3.427.782	6.807.597	7.559.263	148,8	111,0	33,8	45,3
1 јануар January	128.738	200.256	329.431	334.082	155,6	101,4	39,1	59,9
2 фебруар February	159.808	239.853	405.592	450.729	150,1	111,1	39,4	53,2
3 март March	184.260	275.718	513.603	571.872	149,6	111,3	35,9	48,2
4 април April	188.665	274.744	540.445	590.277	145,6	109,2	34,9	46,5
5 мај May	207.921	306.821	540.849	701.831	147,6	129,8	38,4	43,7
6 јуни June	200.339	306.922	620.199	671.539	153,2	108,3	32,3	45,7
7 јули July	198.875	297.757	554.492	664.979	149,7	119,9	35,9	44,8
8 август August	180.469	289.639	568.807	681.051	160,5	119,7	31,7	42,5
9 септембар September	216.382	325.918	630.809	730.177	150,6	115,8	34,3	44,6
10 октобар October	200.199	324.707	623.635	716.577	162,2	114,9	32,1	45,3
11 новембар November	214.231	315.151	608.755	724.231	147,1	119,0	35,2	43,5
12 децембар December	223.572	270.297	870.981	721.916	120,9	82,9	25,7	37,4

2.6. ИЗВОЗ И УВОЗ БИХ ПО СТАТИСТИЧКИМ ПРОЦЕДУРАМА 2006.
B&H EXPORTS AND IMPORTS ACCORDING TO STATISTICAL PROCEDURES 2006

Шифра процедуре <i>Code of procedure</i>	Назив статистичке процедуре <i>Title of statistical procedure</i>	у хиљадама КМ <i>in thousands of BAM</i>	Учешће у процентима,% <i>Share in percent,%</i>
	УКУПАН ИЗВОЗ <i>TOTAL EXPORTS</i>	5.164.296	100,0
1	Редован извоз <i>Normal exports</i>	2.324.410	45,0
3	Извоз на спољну обраду <i>Exports for outward processing</i>	30.522	0,6
5	Извоз након унутрашње обраде, систем суспензије <i>Exports after inward processing, suspension system</i>	2.803.911	54,3
6	Извоз након унутрашње обраде, систем повраћаја <i>Exports after inward processing, drawback system</i>	5.453	0,1
	УКУПАН УВОЗ <i>TOTAL IMPORTS</i>	11.388.785	100,0
1	Редован увоз <i>Normal imports</i>	9.443.807	82,9
3	Увоз након спољне обраде <i>Imports after outward processing</i>	39.735	0,4
5	Увоз на унутрашњу обраду, систем суспензије <i>Imports for inward processing, suspension system</i>	1.905.232	16,7
6	Увоз на унутрашњу обраду, систем повраћаја <i>Imports for inward processing, drawback system</i>	10	0,0

2.7.ИЗВОЗ И УВОЗ БИХ ПО СТАТИСТИЧКИМ ПРОЦЕДУРАМА 2006. У USD
B&H EXPORTS AND IMPORTS ACCORDING TO STATISTICAL PROCEDURES 2006 IN USD

Курс USD за 2006. годину: 1.5066 KM за 1 USD

Шифра процедуре <i>Code of procedure</i>	Назив статистичке процедуре <i>Title of statistical procedure</i>	у хиљадама USD <i>in thousands of USD</i>	Учешће у процентима,% <i>Share in percent,%</i>
	УКУПАН ИЗВОЗ <i>TOTAL EXPORTS</i>	3.427.782	100,0
1	Редован извоз <i>Normal exports</i>	1.542.818	45,0
3	Извоз на спољну обраду <i>Exports for outward processing</i>	20.259	0,6
5	Извоз након унутрашње обраде, систем суспензије <i>Exports after inward processing, suspension system</i>	1.861.085	54,3
6	Извоз након унутрашње обраде, систем повраћаја <i>Exports after inward processing, drawback system</i>	3.619	0,1
	УКУПАН УВОЗ <i>TOTAL IMPORTS</i>	7.559.262	100,0
1	Редован увоз <i>Normal imports</i>	6.268.291	82,9
3	Увоз након спољне обраде <i>Imports after outward processing</i>	26.374	0,4
5	Увоз на унутрашњу обраду, систем суспензије <i>Imports for inward processing, suspension system</i>	1.264.590	16,7
6	Увоз на унутрашњу обраду, систем повраћаја <i>Imports for inward processing, drawback system</i>	7	0,0

2.8. ИЗВОЗ И УВОЗ БИХ ПО ОДЈЕЉЦИМА ХАРМОНИЗОВАНОГ СИСТЕМА 2003-2006.
B&H EXPORTS AND IMPORTS ACCORDING TO HARMONIZED SYSTEM SECTIONS 2003-2006

у хиљадама КМ
in thousands of BAM

	Извоз Exports			Увоз Imports				
	2003.	2004.	2005.	2006.	2003.	2004.	2005.	2006.
УКУПНО TOTAL	2.428.235	3.012.762	3.783.199	5.164.296	8.365.184	9.422.970	11.180.798	11.388.785
I Живе животиње; производи животињског поријекла Live Animals; Animal Products	16.982	24.530	35.421	43.404	282.353	264.851	300.405	236.198
II Билјни производи Vegetable Products	38.471	34.139	43.335	49.703	459.321	492.434	489.955	468.464
III Масли, уља и воскови животињског или биљног поријекла Animal or Vegetable Fats, Oils and Waxes	1.796	11.680	24.335	22.620	97.472	110.170	96.819	91.081
IV Производи прехранбене индустрије; пића, алкохоли; дуван Prepared Foodstuffs; Beverages, Spirits; Tobacco	84.823	96.411	120.212	143.030	1.027.675	1.090.217	1.094.448	1.149.198
V Минералне материје Mineral Products	217.048	329.493	503.058	607.194	911.375	1.177.977	1.585.585	1.882.120
VI Производи хемијске индустрије или сродних индустрија Products of the Chemical or Allied Industries	60.698	210.099	286.550	345.242	789.083	874.238	1.037.942	1.062.563
VII Пластичне масе; Каучук Plastics; Rubber	38.321	43.222	61.924	104.809	398.458	442.676	518.272	539.263
VIII Сирова кожа, штављена кожа и крзна; седларски производи; ручне торбе Raw Hides and Skins, Leather and Furskins; Saddlery; Handbags	60.057	69.518	69.591	112.348	96.178	114.646	147.898	241.297
IX Дрво; дрвени угаљ; плуго; производи од сламе Wood; Wood Charcoal; Cork; Manufactures of Straw	390.606	429.258	376.614	462.524	93.229	100.055	124.466	121.466
X Дрвна целулоза; паир и картон Pulp of Wood; Paper and Paperboard	55.701	73.015	78.158	94.239	269.897	294.990	321.762	319.285
XI Текстил и текстилни производи Textiles and Textile Articles	166.921	162.579	157.563	254.657	464.360	487.973	574.542	604.265
XII Обућа, шешири и остала покривала главе, кишобрани и штапови Footwear, Headgear, Umbrellas and Sticks	113.130	107.206	119.918	298.971	143.673	157.383	178.486	189.730

2.8. ИЗВОЗ И УВОЗ БИХ ПО ОДЈЕЉЦИМА ХАРМОНИЗОВАНОГ СИСТЕМА 2003-2006.
B&H EXPORTS AND IMPORTS ACCORDING TO HARMONIZED SYSTEM SECTIONS 2003-2006

(наставак) (continued)	ХАРМОНИЗОВАНИ СИСТЕМ HARMONIZED SYSTEM	Извоз Exports			Увоз Imports			у хиљадама КМ in thousands of BAM		
		2003.	2004.	2005.	2006.	2003.	2004.		2005.	2006.
		Производи од камена, гипса, цемента и керамике; стакло и стаклени производи Articles of Stone, Plaster, Cement and Ceramic; Glass	21.513	25.985	30.713	46.721	329.675		307.536	321.267
Бисери; драгуљи и племенити метали; метални новац Pearls; Precious Stones and Metals; Coin	174	74	503	1.688	4.045	5.108	6.190	7.864		
Обични метали и производи од обичних метала Base Metals and Articles of Base Metal	522.007	708.333	946.988	1.389.131	694.649	839.221	1.068.816	1.187.258		
Машине; електротехничка опрема; апарати за снимање и репродукцију слике и звука Machinery; Electrical Equipment; Television Image and Sound Recorders and Reproducers	284.790	388.842	543.973	643.239	1.349.097	1.594.097	1.980.814	1.816.372		
Возила, ваздухоплови и пловила Vehicles, aircraft and vessels	82.201	71.035	92.584	99.164	591.148	695.858	911.048	801.449		
Оптички, музички и медицински инструменти; часовници Optical, Musical and Medical Instruments; Clocks	18.332	17.973	18.659	15.357	115.348	123.409	157.478	139.076		
Оружје и муниција Arms and Ammunition	15.845	17.804	35.613	28.099	4.913	4.040	6.359	4.293		
Разни производи Miscellaneous Manufactured Articles	207.924	186.443	231.330	400.493	212.354	215.746	235.947	234.161		
Уметнине, колекционарски предмети и старине Works of Art, Collectors' Pieces and Antiques	247	450	1.458	896	3.874	370	836	402		
Нераспоређено Not elsewhere classified	30.666	4.671	4.700	768	27.007	29.975	21.461	2.572		

2.9. ИЗВОЗ И УВОЗ БИХ ПО ОДЈЕЉЦИМА ХАРМОНИЗОВАНОГ СИСТЕМА 2003-2006. У USD
B&H EXPORTS AND IMPORTS ACCORDING TO HARMONIZED SYSTEM SECTIONS 2003-2006 IN USD

Курс USD за 2003. годину: 1.7341 KM за 1 USD
 Курс USD за 2004. годину: 1.5754 KM за 1 USD
 Курс USD за 2005. годину: 1.6424 KM за 1 USD
 Курс USD за 2006. годину: 1.5066 KM за 1 USD

	Извоз Exports				Увоз Imports			
	2003.	2004.	2005.	2006.	2003.	2004.	2005.	2006.
УКУПНО TOTAL	1.400.285	1.912.379	2.303.458	3.427.782	4.823.934	5.981.319	6.807.597	7.559.262
I Живе животиње; производи животињског поријекла Live Animals; Animal Products	9.781	15.571	21.566	28.809	162.824	168.117	182.906	156.776
II Билјни производи Vegetable Products	22.185	21.670	26.385	32.990	264.876	312.577	298.317	310.941
III Масти, уља и воскови животињског или биљног поријекла Animal or Vegetable Fats, Oils and Waxes	1.036	7.414	14.817	15.014	56.209	69.931	58.950	60.455
IV Производи прехранбене индустрије; пића, алкохоли; дуван Prepared Foodstuffs; Beverages, Spirits; Tobacco	48.915	61.198	73.193	94.936	592.627	692.025	666.371	762.776
V Минералне материје Mineral Products	125.165	209.149	306.295	403.022	525.561	747.732	965.407	1.249.250
VI Производи хемијске индустрије или сродних индустрија Products of the Chemical or Allied Industries	35.002	133.362	174.470	229.153	455.039	554.931	631.967	705.272
VII Пластичне масе; каучук Plastics; Rubber	22.098	27.435	37.703	69.566	229.778	280.993	315.558	357.934
VIII Сирово кожа, штавлена кожа и крзна; седларски производи; ручне торбе Raw Hides and Skins, Leather and Furskins; Saddlery; Handbags	34.633	44.127	42.372	74.570	55.463	72.773	90.050	160.160
IX Дрво; дрвени угаљ; плуго; производи од сламе Wood; Wood Charcoal; Cork; Manufactures of Straw	225.250	272.476	229.307	306.999	53.762	63.511	75.783	80.623

2.9. ИЗВОЗ И УВОЗ БИХ ПО ОДЈЕЉЦИМА ХАРМОНИЗОВАНОГ СИСТЕМА 2003-2006. У USD
B&H EXPORTS AND IMPORTS ACCORDING TO HARMONIZED SYSTEM SECTIONS 2003-2006 IN USD

Курс USD за 2003. годину: 1.7341 KM за 1 USD

Курс USD за 2004. годину: 1.5754 KM за 1 USD

Курс USD за 2005. годину: 1.6424 KM за 1 USD

Курс USD за 2006. годину: 1.5066 KM за 1 USD

(наставак) (continued)	ИЗВОЗ Exports				УВОЗ Imports			
	2003.	2004.	2005.	2006.	2003.	2004.	2005.	2006.
X Дрвна целулоза; папир и картон <i>Pulp of Wood; Paper and Paperboard</i>	32.121	46.347	47.587	62.551	155.641	187.247	195.909	211.924
XI Текстил и текстилни производи <i>Textiles and Textile Articles</i>	96.258	103.199	95.935	169.028	267.782	309.746	349.819	401.078
XII Обућа, шешири и остала покривала главе, кишобрани и штапови <i>Footwear, Headgear, Umbrellas and Sticks</i>	65.238	68.050	73.014	198.441	82.851	99.900	108.674	125.933
XIII Производи од камена, гипса, цемента и керамике; стакло и стаклени производи <i>Articles of Stone, Plaster, Cement and Ceramic; Glass</i>	12.406	16.494	18.700	31.011	190.113	195.212	195.609	192.759
XIV Бисери; драгуљи и племенити метали; метални новац <i>Pearls; Precious Stones and Metals; Coin</i>	100	47	306	1.120	2.333	3.242	3.769	5.220
XV Обични метали и производи од обичних метала <i>Base Metals and Articles of Base Metal</i>	301.025	449.621	576.588	922.031	400.582	532.703	650.765	788.038
XVI Машине; електротехничка опрема; апарати за снимање и репродукцију слике и звука <i>Machinery; Electrical Equipment; Television Image and Sound Recorders and Reproducers</i>	164.229	246.821	331.206	426.948	777.981	1.011.868	1.206.049	1.205.610
XVII Возила, ваздухоплови и пловила <i>Vehicles, aircraft and vessels</i>	47.403	45.090	56.371	65.820	340.896	441.702	554.705	531.959

у хиљадама USD
in thousands of USD

2.9. ИЗВОЗ И УВОЗ БИХ ПО ОДЈЕЉЦИМА ХАРМОНИЗОВАНОГ СИСТЕМА 2003-2006. У USD
B&H EXPORTS AND IMPORTS ACCORDING TO HARMONIZED SYSTEM SECTIONS 2003-2006 IN USD

Курс USD за 2003. годину: 1.7341 KM за 1 USD
 Курс USD за 2004. годину: 1.5754 KM за 1 USD
 Курс USD за 2005. годину: 1.6424 KM за 1 USD
 Курс USD за 2006. годину: 1.5066 KM за 1 USD

(наставак) (continued)	Извоз Exports				Увоз Imports				у хиљадама USD in thousands of USD
	2003.	2004.	2005.	2006.	2003.	2004.	2005.	2006.	
ХАРМОНИЗОВАНИ СИСТЕМ <i>HARMONIZED SYSTEM</i>									
XVIII Оптички, музички и медицински инструменти; часовници <i>Optical, Musical and Medical Instruments; Clocks</i>	10.571	11.409	11.361	10.193	66.518	78.335	95.883	92.311	
XIX Оружје и муниција <i>Arms and Ammunition</i>	9.138	11.301	21.684	18.651	2.833	2.564	3.872	2.850	
XX Разни производи <i>Miscellaneous Manufactured Articles</i>	119.903	118.346	140.849	265.826	122.458	136.947	143.660	155.423	
XXI Умјетнине, колекционарски предмети и старине <i>Works of Art, Collectors' Pieces and Antiques</i>	143	286	888	595	2.234	235	509	267	
Нераспоређено <i>Not elsewhere classified</i>	17.684	2.965	2.862	509	15.574	19.027	13.067	1.707	

2.10. ИЗВОЗ И УВОЗ БИХ ПО ПОДРУЧЈИМА И ОДЈЕЉЦИМА КД 2006.
B&H EXPORTS AND IMPORTS ACCORDING TO NACE Rev.1.1 2006

у хиљадама КМ
in thousands of BAM

КД NACE	Извоз <i>Exports</i>		Увоз <i>Imports</i>	
	Година <i>Year</i>	Индекси <i>Indices</i>	Година <i>Year</i>	Индекси <i>Indices</i>
	2006.	<u>2006.</u> <u>2005.</u>	2006.	<u>2006.</u> <u>2005.</u>
УКУПНО <i>TOTAL</i>	5.164.296	136,5	11.388.785	101,9
А ПОЉОПРИВРЕДА, ЛОВ И ШУМАРСТВО <i>AGRICULTURE, HUNT AND FORESTRY</i>	91.544	139,0	486.248	88,3
A01 Пољопривреда лов и припадајуће услужне дјелатности <i>Agriculture, hunting and related service activities</i>	40.371	127,7	482.107	88,7
A02 Шумарство и искориштавање шума и припадајуће услужне дјелатности <i>Forestry, logging and related service activities</i>	51.172	149,4	4.141	58,6
В РИБАРСТВО <i>FISHERIES</i>	10.056	138,3	2.513	112,8
B05 Риболов; узгој рибе и припадајуће услужне дјелатности <i>Fishing, operation of fish hatcheries and fish farms; service activities</i>	10.056	138,3	2.513	112,8
С ВАЂЕЊЕ РУДА И КАМЕНА <i>MINING AND QUARRYING</i>	194.527	104,7	350.341	81,8
C10 Вађење угља и лигнита; вађење тресета <i>Mining of coal and lignite; extraction of peat</i>	30.197	105,9	150.589	90,9
C11 Вађење сирове нафте и природног гаса; припадајуће услужне дјелатности, сем истраживачких радова <i>Extraction of crude petroleum and natural gas; service activities incidental to oil and gas extraction, excluding surveying</i>	—	—	146.421	71,1
C13 Вађење руда метала <i>Mining of metal ores</i>	128.220	104,7	21.706	84,7
C14 Вађење осталих руда и камена <i>Other mining and quarrying</i>	36.111	103,5	31.625	101,0
Д ПРЕРАЂИВАЧКА ИНДУСТРИЈА <i>MANUFACTURING</i>	4.612.494	136,9	10.409.177	102,7
D15 Производња прехранбених производа и пића <i>Manufacture of food products and beverages</i>	266.099	109,3	1.397.963	103,2

2.10. ИЗВОЗ И УВОЗ БИХ ПО ПОДРУЧЈИМА И ОДЈЕЉЦИМА КД 2006.
B&H EXPORTS AND IMPORTS ACCORDING TO NACE Rev.1.1 2006

(наставак)
(continued)

у хиљадама КМ
in thousands of BAM

КД NACE	Извоз Exports		Увоз Imports		
	Година Year	Индекси Indices	Година Year	Индекси Indices	
	2006.	<u>2006.</u> <u>2005.</u>	2006.	<u>2006.</u> <u>2005.</u>	
D16	Производња дуванских производа <i>Manufacture of tobacco products</i>	9.006	225,6	121.833	112,0
D17	Производња текстила <i>Manufacture of textiles</i>	41.375	119,2	390.376	114,9
D18	Производња одјевних предмета; дорада и бојење крзна <i>Manufacture of wearing apparel; dressing and dyeing of fur</i>	221.906	175,6	214.484	91,5
D19	Штављење и обрада коже; производња кофера, ручних торби, седларских и сарачких производа и обуће <i>Tanning and dressing of leather; manufacture of luggage, handbags, saddlery, harness and footwear</i>	335.156	274,8	360.291	125,0
D20	Прерада дрвета и производња производа од дрвета и плута, сем намјештаја; производња предмета од сламе и плетарских материјала <i>Manufacture of wood and products of wood and cork, except furniture; manufacture of articles of straw and plaiting materials</i>	405.469	120,6	118.705	100,2
D21	Производња целулозе, папира и производа од папира <i>Manufacture of pulp, paper and paper products</i>	83.896	123,5	245.207	104,6
D22	Издавачка дјелатност, штампање и умножавање (репродукција) снимљених записа <i>Publishing, printing and reproduction of recorded media</i>	11.917	108,7	81.348	86,9
D23	Производња кокса, деривата нафте и нуклеарног горива <i>Manufacture of coke, refined petroleum products and nuclear fuel</i>	128.238	83,0	1.338.478	125,2
D24	Производња хемикалија и хемијских производа <i>Manufacture of chemicals and chemical products</i>	196.200	148,8	1.079.776	100,7
D25	Производња производа од гуме и пластичних маса <i>Manufacture of rubber and plastic products</i>	75.101	143,5	397.375	102,7

2.10. ИЗВОЗ И УВОЗ БИХ ПО ПОДРУЧЈИМА И ОДЈЕЉЦИМА КД 2006.
B&H EXPORTS AND IMPORTS ACCORDING TO NACE Rev.1.1 2006

(наставак)
(continued)

у хиљадама КМ
in thousands of BAM

КД NACE	Извоз Exports		Увоз Imports		
	Година Year	Индекси Indices	Година Year	Индекси Indices	
	2006.	<u>2006.</u> <u>2005.</u>	2006.	<u>2006.</u> <u>2005.</u>	
D26	Производња осталих производа од неметалних минерала <i>Manufacture of other non-metallic mineral products</i>	73.735	161,2	383.220	91,5
D27	Производња базних метала <i>Manufacture of basic metals</i>	1.247.690	139,1	925.957	119,1
D28	Производња металних производа, сем машина и опреме <i>Manufacture of fabricated metal products, except machinery and equipment</i>	340.703	147,5	383.187	97,4
D29	Производња машина и уређаја, д.н. <i>Manufacture of machinery and equipment n.e.c</i>	244.382	122,2	932.298	89,9
D30	Производња канцеларијских машина и рачунара <i>Manufacture of office machinery and computers</i>	5.122	149,5	172.115	83,1
D31	Производња електричних машина и апарата, д.н. <i>Manufacture of electrical machinery and apparatus n.e.c</i>	103.041	140,0	298.514	98,1
D32	Производња радио, телевизијске и комуникационе опреме и апарата <i>Manufacture of radio, television and communication equipment and apparatus</i>	5.798	84,8	231.773	96,6
D33	Производња медицинских, прецизних и оптичких инструмената, часовника <i>Manufacture of medical, precision and optical instruments, watches and clocks</i>	15.244	79,7	128.478	85,5
D34	Производња моторних возила, приколица и полуприколица <i>Manufacture of motor vehicles, trailers and semi-trailers</i>	403.416	112,1	924.984	90,9
D35	Производња осталих превозних средстава <i>Manufacture of other transport equipment</i>	10.415	34,8	65.221	92,0
D36	Производња намјештаја; остала прерађивачка индустрија, д.н. <i>Manufacture of furniture; manufacturing n.e.c</i>	388.587	177,9	217.594	98,9

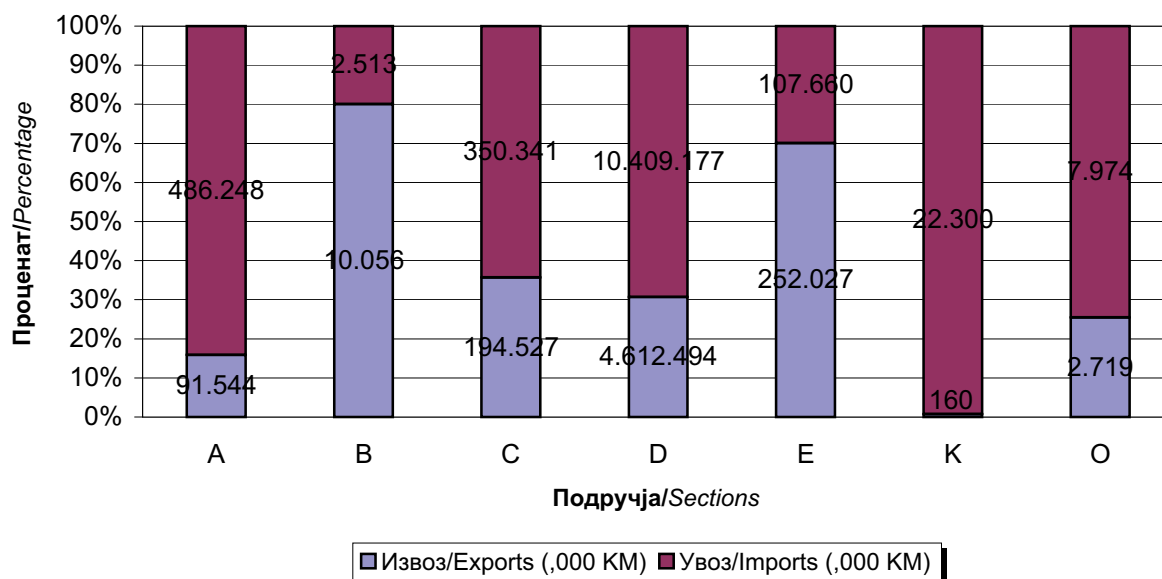
2.10. ИЗВОЗ И УВОЗ БИХ ПО ПОДРУЧЈИМА И ОДЈЕЉЦИМА КД 2006.
B&H EXPORTS AND IMPORTS ACCORDING TO NACE Rev.1.1 2006

(наставак)
(continued)

у хиљадама КМ
in thousands of BAM

КД NACE	Извоз Exports		Увоз Imports	
	Година Year	Индекси Indices	Година Year	Индекси Indices
	2006.	<u>2006.</u> <u>2005.</u>	2006.	<u>2006.</u> <u>2005.</u>
Е	СНАБДИЈЕВАЊЕ ЕЛЕКТРИЧНОМ ЕНЕРГИЈОМ, ГАСОМ И ВОДОМ			
	<i>ELECTRICITY, GAS AND WATER SUPPLY</i>			
	252.027	171,0	107.660	—
	Производња и снабдијевање електричном енергијом, гасом, паром и топлим водом			
E40	<i>Electricity, gas, steam and hot water supply</i>			
	252.027	171,0	107.660	—
К	ПОСЛОВАЊЕ НЕКРЕТНИНАМА, ИЗНАЈМЉИВАЊЕ И ПОСЛОВНЕ ДЈЕЛАТНОСТИ			
	<i>REAL ESTATE, RENTING AND BUSINESS ACTIVITIES</i>			
	160	179,1	22.300	79,0
	Рачунарске и сродне дјелатности			
K72	<i>Computer and related activities</i>			
	102	120,8	20.274	76,0
	Остале пословне дјелатности			
K74	<i>Other business activities</i>			
	58	1.172,7	2.026	131,0
О	ОСТАЛЕ ЈАВНЕ КОМУНАЛНЕ, ДРУШТВЕНЕ И ЛИЧНЕ УСЛУЖНЕ ДЈЕЛАТНОСТИ			
	<i>OTHER COMMUNITY, SOCIAL AND PERSONAL SERVICE ACTIVITIES</i>			
	2.719	106,5	7.974	67,9
	Уклањање отпадних вода, одвоз ђубрета, санитарне и сличне дјелатности			
O90	<i>Sewage and refuse disposal, sanitation and similar activities</i>			
	—	—	19	—
	Рекреативне, спортске и културне дјелатности			
O92	<i>Recreational, cultural and sporting activities</i>			
	2.719	106,5	7.955	67,8
	Нераспоређено			
	<i>Not elsewhere classified</i>			
	768	16,3	2.572	12,0

2.10.1. Извоз и увоз БИХ у 2006. по подручјима КД
B&H exports and imports in 2006 according to NACE Rev.1.1 sections



2.11. ИЗВОЗ И УВОЗ БИХ ПО ПОДРУЧЈИМА И ОДЈЕЉЦИМА КД 2006. У USD
B&H EXPORTS AND IMPORTS ACCORDING TO NACE Rev.1.1 2006 IN USD

Курс USD за 2005. годину: 1.6424 КМ за 1 USD
 Курс USD за 2006. годину: 1.5066 КМ за 1 USD

у хиљадама USD
 in thousands of USD

КД NACE	Извоз Exports		Увоз Imports	
	Година Year	Индекси Indices	Година Year	Индекси Indices
	2006.	<u>2006.</u> <u>2005.</u>	2006.	<u>2006.</u> <u>2005.</u>
УКУПНО TOTAL	3.427.782	148,8	7.559.262	111,0
А ПОЉОПРИВРЕДА, ЛОВ И ШУМАРСТВО AGRICULTURE, HUNT AND FORESTRY	60.762	151,5	322.746	96,3
A01 Пољопривреда лов и припадајуће услужне дјелатности Agriculture, hunting and related service activities	26.796	139,2	319.997	96,7
A02 Шумарство и искориштавање шума и припадајуће услужне дјелатности Forestry, logging and related service activities	33.965	162,8	2.749	63,9
В РИБАРСТВО FISHERIES	6.675	150,8	1.668	123,0
B05 Риболов; узгој рибе и припадајуће услужне дјелатности Fishing, operation of fish hatcheries and fish farms; service activities	6.675	150,8	1.668	123,0
С ВАЂЕЊЕ РУДА И КАМЕНА MINING AND QUARRYING	129.117	114,1	232.538	89,1
C10 Вађење угља и лигнита; вађење тресета Mining of coal and lignite; extraction of peat	20.043	115,5	99.953	99,1
C11 Вађење сирове нафте и природног гаса; припадајуће услужне дјелатности, сем истраживачких радова Extraction of crude petroleum and natural gas; service activities incidental to oil and gas extraction, excluding surveying	—	—	97.186	77,5
C13 Вађење руда метала Mining of metal ores	85.105	114,1	14.407	92,3
C14 Вађење осталих руда и камена Other mining and quarrying	23.968	112,8	20.991	110,1
Д ПРЕРАЂИВАЧКА ИНДУСТРИЈА MANUFACTURING	3.061.525	149,2	6.909.051	111,9

2.11. ИЗВОЗ И УВОЗ БИХ ПО ПОДРУЧЈИМА И ОДЈЕЉЦИМА КД 2006. У USD
B&H EXPORTS AND IMPORTS ACCORDING TO NACE Rev.1.1 2006 IN USD

Курс USD за 2005. годину: 1.6424 KM за 1 USD
 Курс USD за 2006. годину: 1.5066 KM за 1 USD

(наставак) у хиљадама USD
 (continued) in thousands of USD

КД NACE	Извоз Exports		Увоз Imports		
	Година Year	Индекси Indices	Година Year	Индекси Indices	
	2006.	<u>2006.</u> <u>2005.</u>	2006.	<u>2006.</u> <u>2005.</u>	
D15	Производња прехранбених производа и пића <i>Manufacture of food products and beverages</i>	176.622	119,2	927.893	112,5
D16	Производња дуванских производа <i>Manufacture of tobacco products</i>	5.978	245,9	80.866	122,1
D17	Производња текстила <i>Manufacture of textiles</i>	27.463	129,9	259.110	125,2
D18	Производња одјевних предмета; дорада и бојење крзна <i>Manufacture of wearing apparel; dressing and dyeing of fur</i>	147.289	191,4	142.363	99,8
D19	Штављење и обрада коже; производња кофера, ручних торби, седларских и сарачких производа и обуће <i>Tanning and dressing of leather; manufacture of luggage, handbags, saddlery, harness and footwear</i>	222.458	299,6	239.142	136,2
D20	Прерада дрвета и производња производа од дрвета и плута, сем намјештаја; производња предмета од сламе и плетарских материјала <i>Manufacture of wood and of products of wood and cork, except furniture; manufacture of articles of straw and plaiting materials</i>	269.129	131,5	78.790	109,2
D21	Производња целулозе, папира и производа од папира <i>Manufacture of pulp, paper and paper products</i>	55.686	134,7	162.755	114,0
D22	Издавачка дјелатност, штампање и умножавање (репродукција) снимљених записа <i>Publishing, printing and reproduction of recorded media</i>	7.910	118,5	53.994	94,7
D23	Производња кокса, деривата нафте и нуклеарног горива <i>Manufacture of coke, refined petroleum products and nuclear fuel</i>	85.118	90,5	888.410	136,5
D24	Производња хемикалија и хемијских производа <i>Manufacture of chemicals and chemical products</i>	130.227	162,2	716.697	109,8

2.11. ИЗВОЗ И УВОЗ БИХ ПО ПОДРУЧЈИМА И ОДЈЕЉЦИМА КД 2006. У USD
B&H EXPORTS AND IMPORTS ACCORDING TO NACE Rev.1.1 2006 IN USD

Курс USD за 2005. годину: 1.6424 KM за 1 USD
 Курс USD за 2006. годину: 1.5066 KM за 1 USD

(наставак) у хиљадама USD
 (continued) in thousands of USD

КД NACE	Извоз Exports		Увоз Imports	
	Година Year	Индекси Indices	Година Year	Индекси Indices
	2006.	<u>2006.</u> <u>2005.</u>	2006.	<u>2006.</u> <u>2005.</u>
D25 Производња производа од гуме и пластичних маса <i>Manufacture of rubber and plastic products</i>	49.848	156,4	263.756	112,0
D26 Производња осталих производа од неметалних минерала <i>Manufacture of other non-metallic mineral products</i>	48.941	175,8	254.361	99,8
D27 Производња базних метала <i>Manufacture of basic metals</i>	828.150	151,6	614.600	129,8
D28 Производња металних производа, сем машина и опреме <i>Manufacture of fabricated metal products, except machinery and equipment</i>	226.140	160,8	254.339	106,2
D29 Производња машина и уређаја, д.н. <i>Manufacture of machinery and equipment n.e.c</i>	162.207	133,2	618.809	98,0
D30 Производња канцеларијских машина и рачунара <i>Manufacture of office machinery and computers</i>	3.399	163,0	114.241	90,6
D31 Производња електричних машина и апарата, д.н. <i>Manufacture of electrical machinery and apparatus n.e.c</i>	68.393	152,6	198.138	106,9
D32 Производња радио, телевизијске и комуникационе опреме и апарата <i>Manufacture of radio, television and communication equipment and apparatus</i>	3.849	92,5	153.838	105,3
D33 Производња медицинских, прецизних и оптичких инструмената, часовника <i>Manufacture of medical, precision and optical instruments, watches and clocks</i>	10.118	86,8	85.277	93,3
D34 Производња моторних возила, приколица и полуприколица <i>Manufacture of motor vehicles, trailers and semi-trailers</i>	267.766	122,2	613.955	99,1

2.11. ИЗВОЗ И УВОЗ БИХ ПО ПОДРУЧЈИМА И ОДЈЕЉЦИМА КД 2006. У USD
B&H EXPORTS AND IMPORTS ACCORDING TO NACE Rev.1.1 2006 IN USD

Курс USD за 2005. годину: 1.6424 KM за 1 USD

Курс USD за 2006. годину: 1.5066 KM за 1 USD

(наставак) у хиљадама USD
 (continued) in thousands of USD

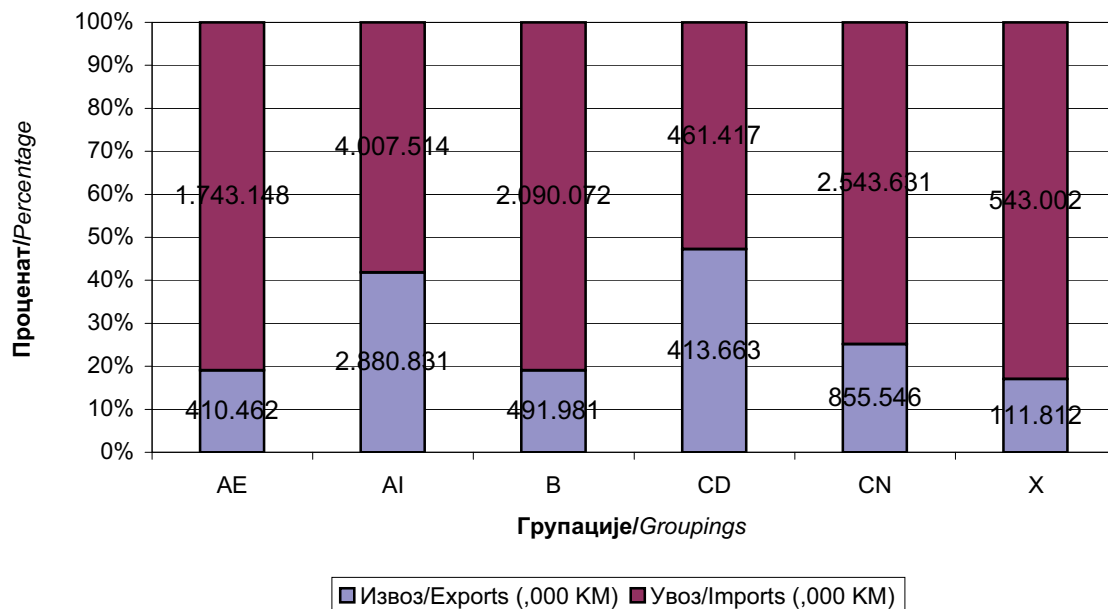
КД NACE	Извоз Exports		Увоз Imports	
	Година Year	Индекси Indices	Година Year	Индекси Indices
	2006.	<u>2006.</u> <u>2005.</u>	2006.	<u>2006.</u> <u>2005.</u>
D35 Производња осталих превозних средстава <i>Manufacture of other transport equipment</i>	6.913	38,0	43.290	100,3
D36 Производња намјештаја; остала прерађивачка индустрија, д.н <i>Manufacture of furniture; manufacturing n.e.c</i>	257.923	194,0	144.427	107,8
Е СНАБДИЈЕВАЊЕ ЕЛЕКТРИЧНОМ ЕНЕРГИЈОМ, ГАСОМ И ВОДОМ ELECTRICITY, GAS AND WATER SUPPLY	167.282	186,4	71.459	—
E40 Производња и снабдијевање електричном енергијом, гасом, паром и топлом водом <i>Electricity, gas, steam and hot water supply</i>	167.282	186,4	71.459	—
К ПОСЛОВАЊЕ НЕКРЕТНИМАМА, ИЗНАЈМЉИВАЊЕ И ПОСЛОВНЕ ДЈЕЛАТНОСТИ REAL ESTATE, RENTING AND BUSINESS ACTIVITIES	106	195,3	14.801	86,1
K72 Рачунарске и сродне дјелатности <i>Computer and related activities</i>	68	131,7	13.457	82,8
K74 Остале пословне дјелатности <i>Other business activities</i>	38	1.278,4	1.344	142,8
О ОСТАЛЕ ЈАВНЕ КОМУНАЛНЕ, ДРУШТВЕНЕ И ЛИЧНЕ УСЛУЖНЕ ДЈЕЛАТНОСТИ OTHER COMMUNITY, SOCIAL AND PERSONAL SERVICE ACTIVITIES	1.805	116,2	5.293	74,0
O90 Уклањање отпадних вода, одвоз ђубрета, санитарне и сличне дјелатности <i>Sewage and refuse disposal, sanitation and similar activities</i>	—	—	13	—
O92 Рекреативне, спортске и културне дјелатности <i>Recreational, cultural and sporting activities</i>	1.805	116,2	5.280	73,9
Нераспоређено <i>Not elsewhere classified</i>	509	17,8	1.707	13,1

**2.12. ИЗВОЗ И УВОЗ БИХ ПО ГЛАВНИМ ИНДУСТРИЈСКИМ ГРУПАЦИЈАМА ПРЕМА ЕКОНОМСКОЈ
НАМЈЕНИ 2006.**

B&H EXPORTS AND IMPORTS BY MAIN INDUSTRIAL GROUPINGS, BY INTENDED USE 2006

		у хиљадама КМ <i>in thousands of KM</i>	
	ГИГ <i>MIG</i>	Извоз <i>Exports</i>	Увоз <i>Imports</i>
	УКУПНО <i>TOTAL</i>	5.164.296	11.388.785
AE	Енергија <i>Energy</i>	410.462	1.743.148
AI	Интермедијарни производи, осим енергије <i>Intermediate goods, except energy</i>	2.880.831	4.007.514
B	Капитални производи <i>Capital goods</i>	491.981	2.090.072
CD	Трајни производи за широку потрошњу <i>Durable consumer goods</i>	413.663	461.417
CN	Нетрајни производи за широку потрошњу <i>Non-durable consumer goods</i>	855.546	2.543.631
X	Нераспоређено <i>Not elsewhere classified</i>	111.812	543.002

2.12.1. Извоз и увоз БиХ у 2006. по Главним индустријским групацијама
B&H exports and imports in 2006 by Main industrial groupings



**2.13. ИЗВОЗ И УВОЗ БИХ ПО ГЛАВНИМ ИНДУСТРИЈСКИМ ГРУПАЦИЈАМА
ПРЕМА ЕКОНОМСКОЈ НАМЈЕНИ 2006. У USD**
B&H EXPORTS AND IMPORTS BY MAIN INDUSTRIAL GROUPINGS, BY INTENDED USE 2006 IN USD

Курс USD за 2006. годину: 1.5066 KM за 1 USD

		у хиљадама USD <i>in thousands of USD</i>	
	ГИГ <i>MIG</i>	Извоз <i>Exports</i>	Увоз <i>Imports</i>
	УКУПНО <i>TOTAL</i>	3.427.782	7.559.262
AE	Енергија <i>Energy</i>	272.442	1.157.008
AI	Интермедијарни производи, осим енергије <i>Intermediate goods, except energy</i>	1.912.141	2.659.972
B	Капитални производи <i>Capital goods</i>	326.551	1.387.278
CD	Трајни производи за широку потрошњу <i>Durable consumer goods</i>	274.568	306.264
CN	Нетрајни производи за широку потрошњу <i>Non-durable consumer goods</i>	567.865	1.688.325
X	Нераспоређено <i>Not elsewhere classified</i>	74.215	360.416

2.14. ИЗВОЗ И УВОЗ БИХ ПО ЗЕМЉАМА НАМЈЕНЕ И ПОРИЈЕКЛА 2006.
B&H EXPORTS AND IMPORTS ACCORDING TO COUNTRY OF DESTINATION AND ORIGIN 2006

у хиљадама КМ
in thousands of BAM

Државе <i>Countries</i>	Извоз <i>Exports</i>		Увоз <i>Imports</i>	
	Година <i>Year</i>	Индекси <i>Indices</i>	Година <i>Year</i>	Индекси <i>Indices</i>
	2006.	<u>2006.</u> <u>2005.</u>	2006.	<u>2006.</u> <u>2005.</u>
УКУПНО <i>TOTAL</i>	5.164.296	136,5	11.388.785	101,9
Развијене земље <i>Developed Countries</i>	3.293.611	146,1	6.396.345	98,0
Земље ЕУ <i>EU Countries</i>	2.977.039	147,5	5.446.198	96,0
Аустрија <i>Austria</i>	313.807	192,0	456.213	93,5
Белгија <i>Belgium</i>	52.525	277,2	67.000	101,0
Кипар <i>Cyprus</i>	1.837	60,3	5.350	97,1
Чешка <i>Czech Republic</i>	57.520	157,5	307.391	134,1
Данска <i>Denmark</i>	6.484	162,5	30.362	97,2
Естонија <i>Estonia</i>	2	210,2	3.592	486,7
Финска <i>Finland</i>	853	265,3	17.740	246,5
Француска <i>France</i>	86.233	135,4	210.636	83,7
Грчка <i>Greece</i>	15.327	106,3	44.129	61,3
Ирска <i>Ireland</i>	811	51,1	31.732	108,1
Италија <i>Italy</i>	713.413	143,8	1.020.542	102,1
Летонија <i>Latvia</i>	422	816,3	216	61,9
Литванија <i>Lithuania</i>	2.994	4,7	1.265	68,0
Луксембург <i>Luxembourg</i>	26.811	599,0	6.844	201,7
Мађарска <i>Hungary</i>	165.097	115,7	394.682	96,3
Малта <i>Malta</i>	1.158	46.679,5	566	13,7
Холандија <i>Netherlands</i>	42.140	117,6	111.058	88,2
Њемачка <i>Germany</i>	668.733	155,9	1.417.257	88,3
Пољска <i>Poland</i>	91.203	146,8	139.242	62,1
Португалија <i>Portugal</i>	6.317	151,5	16.206	226,6
Словачка <i>Slovakia</i>	21.236	282,3	82.879	131,0

2.14. ИЗВОЗ И УВОЗ БИХ ПО ЗЕМЉАМА НАМЈЕНЕ И ПОРИЈЕКЛА 2006.
B&H EXPORTS AND IMPORTS ACCORDING TO COUNTRY OF DESTINATION AND ORIGIN 2006

(наставак)
 (continued)

у хиљадама КМ
 in thousands of BAM

Државе Countries	Извоз Exports		Увоз Imports	
	Година Year	Индекси Indices	Година Year	Индекси Indices
	2006.	<u>2006.</u> <u>2005.</u>	2006.	<u>2006.</u> <u>2005.</u>
Словенија <i>Slovenia</i>	629.633	172,4	860.684	110,3
Шпанија <i>Spain</i>	32.846	168,1	74.693	88,7
Шведска <i>Sweden</i>	23.380	199,6	77.028	77,9
Уједињено Краљевство <i>United Kingdom</i>	16.257	23,0	68.891	85,5
Земље ЕФТА <i>EFTA Countries</i>	105.286	196,7	279.130	144,4
Исланд <i>Iceland</i>	2.159	35.692,4	311	153,8
Лихтенштајн <i>Liechtenstein</i>	1.497	347,6	2.158	82,6
Норвешка <i>Norway</i>	5.845	206,1	5.386	71,9
Швајцарска <i>Switzerland</i>	95.786	190,6	271.275	148,2
Остале развијене земље <i>Other Developed Countries</i>	211.285	116,0	671.017	101,5
Аустралија <i>Australia</i>	1.405	170,2	5.982	187,2
Јапан <i>Japan</i>	299	171,8	82.119	103,3
Канада <i>Canada</i>	6.624	32,6	10.827	100,4
САД <i>USA</i>	185.079	142,3	220.622	103,1
Турска <i>Turkey</i>	11.619	49,4	320.717	102,0
Остале земље <i>Other Countries</i>	6.259	87,5	30.750	79,0
Земље у развоју <i>Developing Countries</i>	1.862.766	121,9	4.986.987	107,2
Европске земље у развоју <i>European Developing Countries</i>	1.823.701	124,1	4.213.140	108,0
Албанија <i>Albania</i>	10.750	132,9	8.010	302,8
Бугарска <i>Bulgaria</i>	38.403	651,1	240.167	218,3
Хрватска <i>Croatia</i>	965.258	124,5	1.946.914	103,2
Македонија <i>Macedonia</i>	41.022	115,6	112.423	121,9
Румунија <i>Romania</i>	67.459	144,9	350.475	144,4

2.14. ИЗВОЗ И УВОЗ БИХ ПО ЗЕМЉАМА НАМЈЕНЕ И ПОРИЈЕКЛА 2006.
B&H EXPORTS AND IMPORTS ACCORDING TO COUNTRY OF DESTINATION AND ORIGIN 2006

(наставак)
 (continued)

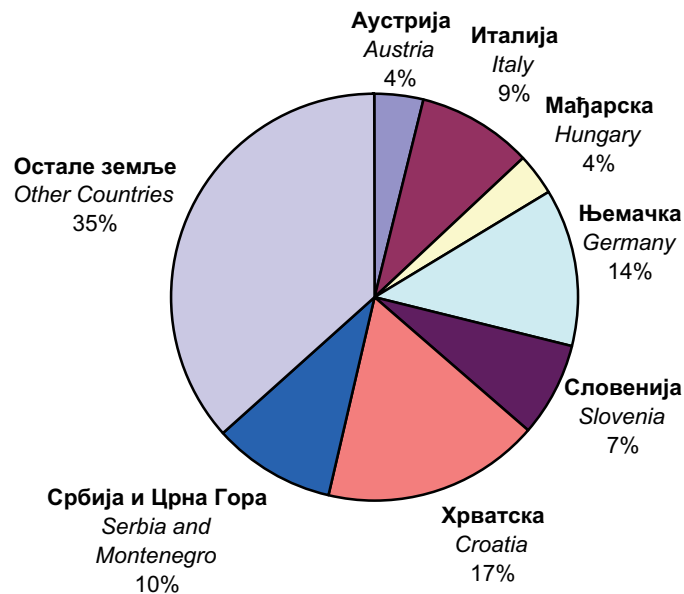
у хиљадама КМ
 in thousands of BAM

Државе Countries	Извоз Exports		Увоз Imports	
	Година Year	Индекси Indices	Година Year	Индекси Indices
	2006.	<u>2006.</u> <u>2005.</u>	2006.	<u>2006.</u> <u>2005.</u>
Русија Russian Federation	7.394	151,2	254.626	79,0
Србија и Црна Гора Serbia and Montenegro	681.764	116,0	1.116.167	98,2
Остале земље Other Countries	11.651	20,2	184.358	40,2
Земље у развоју Блиског Истока Middle Eastern Developing Countries	8.546	71,0	15.193	108,2
Земље у развоју Азије Asian Developing Countries	2.133	33,1	554.838	103,8
Земље у развоју Сјеверне Африке North African Developing Countries	22.909	66,0	17.277	71,4
Остале афричке земље у развоју Other African Developing Countries	3.641	98,7	11.793	101,2
Земље у развоју Америке American Developing Countries	1.686	144,0	174.501	102,9
Земље у развоју Океаније Oceanian Developing Countries	150	—	245	52,2
Нераспоређено Not elsewhere classified	7.921	420,8	5.453	285,6

2.14.1. Извоз БиХ у 2006. по главним трговинским партнерима
B&H exports in 2006 by main trading partners



2.14.2. Увоз БиХ у 2006. по главним трговинским партнерима
B&H imports in 2006 by main trading partners



2.15. ИЗВОЗ И УВОЗ БИХ ПО ЗЕМЉАМА НАМЈЕНЕ И ПОРИЈЕКЛА 2006. У USD
B&H EXPORTS & IMPORTS ACCORDING TO COUNTRY OF DESTINATION AND ORIGIN 2006 IN USD

Курс USD за 2005. годину: 1.6424 KM за 1 USD

Курс USD за 2006. годину: 1.5066 KM за 1 USD

у хиљадама USD
in thousands of USD

Државе <i>Countries</i>	Извоз <i>Exports</i>		Увоз <i>Imports</i>	
	Година <i>Year</i>	Индекси <i>Indices</i>	Година <i>Year</i>	Индекси <i>Indices</i>
	2006.	<u>2006.</u> 2005.	2006.	<u>2006.</u> 2005.
УКУПНО <i>TOTAL</i>	3.427.782	148,8	7.559.262	111,0
Развијене земље <i>Developed Countries</i>	2.186.121	159,3	4.245.550	106,9
Земље EU <i>EU Countries</i>	1.975.998	160,8	3.614.894	104,7
Аустрија <i>Austria</i>	208.288	209,3	302.810	101,9
Белгија <i>Belgium</i>	34.864	302,2	44.471	110,1
Кипар <i>Cyprus</i>	1.219	65,8	3.551	105,9
Чешка <i>Czech Republic</i>	38.179	171,7	204.030	146,2
Данска <i>Denmark</i>	4.304	177,1	20.153	106,0
Естонија <i>Estonia</i>	1	229,1	2.384	530,6
Финска <i>Finland</i>	566	289,2	11.775	268,7
Француска <i>France</i>	57.237	147,6	139.809	91,3
Грчка <i>Greece</i>	10.173	115,9	29.291	66,9
Ирска <i>Ireland</i>	539	55,8	21.062	117,8
Италија <i>Italy</i>	473.525	156,7	677.381	111,3
Летонија <i>Latvia</i>	280	889,9	144	67,5
Литванија <i>Lithuania</i>	1.987	5,2	840	74,1
Луксембург <i>Luxembourg</i>	17.796	653,0	4.542	219,9
Мађарска <i>Hungary</i>	109.582	126,2	261.968	105,0
Малта <i>Malta</i>	768	50.887,0	376	14,9
Холандија <i>Netherlands</i>	27.970	128,2	73.714	96,1
Њемачка <i>Germany</i>	443.869	169,9	940.699	96,2
Пољска <i>Poland</i>	60.536	160,0	92.421	67,6
Португалија <i>Portugal</i>	4.193	165,2	10.757	247,0

2.15. ИЗВОЗ И УВОЗ БИХ ПО ЗЕМЉАМА НАМЈЕНЕ И ПОРИЈЕКЛА 2006. У USD
B&H EXPORTS & IMPORTS ACCORDING TO COUNTRY OF DESTINATION AND ORIGIN 2006 IN USD

Курс USD за 2005. годину: 1.6424 KM за 1 USD

Курс USD за 2006. годину: 1.5066 KM за 1 USD

у хиљадама USD
in thousands of USD

Државе <i>Countries</i>	Извоз <i>Exports</i>		Увоз <i>Imports</i>	
	Година <i>Year</i>	Индекси <i>Indices</i>	Година <i>Year</i>	Индекси <i>Indices</i>
	2006.	<u>2006.</u> <u>2005.</u>	2006.	<u>2006.</u> <u>2005.</u>
Словачка <i>Slovakia</i>	14.095	307,7	55.010	142,8
Словенија <i>Slovenia</i>	417.916	188,0	571.276	120,3
Шпанија <i>Spain</i>	21.801	183,3	49.577	96,7
Шведска <i>Sweden</i>	15.519	217,6	51.127	84,9
Уједињено Краљевство <i>United Kingdom</i>	10.791	25,1	45.726	93,3
Земље ЕФТА <i>EFTA Countries</i>	69.883	214,4	185.271	157,4
Исланд <i>Iceland</i>	1.433	38.909,6	206	167,7
Лихтенштајн <i>Liechtenstein</i>	994	378,9	1.432	90,1
Норвешка <i>Norway</i>	3.879	224,6	3.575	78,4
Швајцарска <i>Switzerland</i>	63.577	207,8	180.057	161,6
Остале развијене земље <i>Other Developed Countries</i>	140.240	126,5	445.385	110,7
Аустралија <i>Australia</i>	933	185,5	3.970	204,1
Јапан <i>Japan</i>	199	187,2	54.506	112,6
Канада <i>Canada</i>	4.397	35,5	7.186	109,4
САД <i>USA</i>	122.846	155,1	146.437	112,4
Турска <i>Turkey</i>	7.712	53,9	212.875	111,2
Остале земље <i>Other Countries</i>	4.154	95,3	20.410	86,1
Земље у развоју <i>Developing Countries</i>	1.236.402	132,9	3.310.095	116,8
Европске земље у развоју <i>European Developing Countries</i>	1.210.474	135,3	2.796.456	117,8
Албанија <i>Albania</i>	7.135	144,9	5.316	330,0
Бугарска <i>Bulgaria</i>	25.490	709,8	159.410	237,9
Хрватска <i>Croatia</i>	640.686	135,7	1.292.256	112,5

2.15. ИЗВОЗ И УВОЗ БИХ ПО ЗЕМЉАМА НАМЈЕНЕ И ПОРИЈЕКЛА 2006. У USD
B&H EXPORTS & IMPORTS ACCORDING TO COUNTRY OF DESTINATION AND ORIGIN 2006 IN USD

Курс USD за 2005. годину: 1.6424 KM за 1 USD

Курс USD за 2006. годину: 1.5066 KM за 1 USD

у хиљадама USD
in thousands of USD

Државе <i>Countries</i>	Извоз <i>Exports</i>		Увоз <i>Imports</i>	
	Година <i>Year</i>	Индекси <i>Indices</i>	Година <i>Year</i>	Индекси <i>Indices</i>
	2006.	<u>2006.</u> <u>2005.</u>	2006.	<u>2006.</u> <u>2005.</u>
Македонија <i>Macedonia</i>	27.228	126,0	74.621	132,9
Румунија <i>Romania</i>	44.776	158,0	232.627	157,4
Русија <i>Russian Federation</i>	4.908	164,8	169.007	86,1
Србија и Црна Гора <i>Serbia and Montenegro</i>	452.518	126,4	740.852	107,0
Остале земље <i>Other Countries</i>	7.733	22,0	122.367	43,8
Земље у развоју Блиског Истока <i>Middle Eastern Developing Countries</i>	5.672	77,4	10.085	117,9
Земље у развоју Азије <i>Asian Developing Countries</i>	1.415	36,1	368.272	113,1
Земље у развоју Сјеверне Африке <i>North African Developing Countries</i>	15.205	72,0	11.468	77,9
Остале афричке земље у развоју <i>Other African Developing Countries</i>	2.417	107,6	7.828	110,3
Земље у развоју Америке <i>American Developing Countries</i>	1.119	157,0	115.824	112,2
Земље у развоју Океаније <i>Oceanian Developing Countries</i>	100	—	162	56,9
Нераспоређено <i>Not elsewhere classified</i>	5.257	458,8	3.620	311,4

2.16. ИЗВОЗ БИХ ПО ГЛАВНИМ ТРГОВИНСКИМ ПАРТНЕРИМА ПРЕМА СЕКТОРИМА СМТК Рев.3 2006.
B&H EXPORTS BY MAIN TRADING PARTNERS, ACCORDING TO SITC Rev.3 SECTIONS 2006

у хиљадама КМ
in thousands of BAM

Државе Countries	у хиљадама КМ in thousands of BAM									
	0	1	2	3	4	5	6	7	8	9
	Храна и живе животиње Food and live animals	Пића и дуван Beverages and tobacco	Сирове материје, нејестиве, сем горива Crude materials, inedible, except fuels	Минерална горива, мазива и сродни производи Mineral fuels, lubricants and related materials	Животињска и биљна уља, масти и воскови Animal and vegetable oils, fats and waxes	Хемијски производи Chemicals and related products	Производи сврстани по материјалу Manufactured goods classified chiefly by material	Машине и транспортна средства Machinery and transport equipment	Разни готови производи Miscellaneous manufactured articles	Производи и трансакције, неспоменути Commodities and transactions, n.e.c.
УКУПНО TOTAL										
Хрватска Croatia	66.120	15.244	97.831	127.145	5.069	21.759	481.213	49.086	81.849	19.943
Италија Italy	19.476	3	105.790	421	0	49.655	222.325	45.479	252.546	17.719
Србија и Црна Гора Serbia and Montenegro	58.355	9.999	111.788	117.582	19	45.286	194.287	76.347	47.680	20.421
Њемачка Germany	4.449	723	81.436	11.023	—	11.487	125.077	127.148	295.068	12.320
Словенија Slovenia	10.184	92	114.728	35.139	1.748	7.212	185.595	192.664	66.713	15.558
Аустрија Austria	6.190	105	48.976	16	2.641	1.617	136.073	35.525	66.905	15.759
САД USA	3.551	397	168.154	166	—	1.002	1.178	680	9.768	183
Мађарска Hungary	1.164	—	8.204	117	—	4.069	22.641	124.697	3.194	1.010
Швајцарска Switzerland	2.159	131	5.262	70.175	—	28	5.432	1.828	10.220	551
Полска Poland	16	0	62.226	—	—	8.631	17.737	1.964	567	63

2.16. ИЗВОЗ БИХ ПО ГЛАВНИМ ТРГОВИНСКИМ ПАРТНЕРИМА ПРЕМА СЕКТОРИМА СМТК Рев.3 2006.
B&H EXPORTS BY MAIN TRADING PARTNERS, ACCORDING TO SITC Rev.3 SECTIONS 2006

(наставак) (continued)	у хиљадама КМ in thousands of BAM										
	0	1	2	3	4	5	6	7	8	9	
Државе Countries	УКУПНО TOTAL	Храна и живе животиње Food and live animals	Пића и дуван Beverages and tobacco	Сирове материје, нејестиве, сем горива Crude materials, inedible, except fuels	Минерална горива, мазива и сродни производи Mineral fuels, lubricants and related materials	Животињска и биљна уља, масти и воскови Animal and vegetable oils, fats and waxes	Хемијски производи Chemicals and related products	Производи сврстани по материјалу Manufactured goods classified chiefly by material	Машине и транспортна средства Machinery and transport equipment	Разни готови производи Miscellaneous manufactured articles	Производи и транзакције, неспоменути Commodities and transactions, n.e.c.
Француска France	86.233	1.832	75	1.392	0	—	350	21.751	3.127	53.262	4.443
Румунија Romania	67.459	540	0	58.253	843	—	3.637	2.874	656	627	29
Чешка Czech Republic	57.520	127	38	20.287	23.858	—	5.964	654	4.463	1.758	372
Белгија Belgium	52.525	482	7	3.083	—	—	1.916	5.836	1.581	39.315	305
Холандија Netherlands	42.140	1.477	48	2.532	17	—	2.091	16.443	2.855	16.196	483
Македонија Macedonia	41.022	13.969	695	6.522	1.510	—	3.977	6.349	5.562	1.772	665
Бугарска Bulgaria	38.403	31	0	—	30.442	—	575	6.383	617	344	11
Шпанија Spain	32.846	618	—	4.746	—	—	65	19.522	2.968	4.768	160
Луксембург Luxembourg	26.811	—	—	78	—	—	7	403	25.614	703	5
Шведска Sweden	23.380	4.865	43	921	—	—	50	8.286	772	6.755	1.688

2.17. УВОЗ БИХ ПО ГЛАВНИМ ТРГОВИНСКИМ ПАРТНЕРИМА ПРЕМА СЕКТОРИМА СМТК Рев.3 2006.
B&H IMPORTS BY MAIN TRADING PARTNERS, ACCORDING TO SITC Rev.3 SECTIONS 2006

Државе Countries	у хиљадама КМ in thousands of BAM										
	УКУПНО TOTAL	0	1	2	3	4	5	6	7	8	9
		Храна и живе животиње Food and live animals	Пића и дуван Beverages and tobacco	Сирове материје, нејестиве, сем горива Crude materials, inedible, except fuels	Минерална горива, мазива и сродни производи Mineral fuels, lubricants and related materials	Животињска и биљна уља, масти и воскови Animal and vegetable oils, fats and waxes	Хемијски производи Chemicals and related products	Производи сврстани по материјалу Manufactured goods classified chiefly by material	Машине и транспортна средства Machinery and transport equipment	Разни готови производи Miscellaneous manufactured articles	Производи и транзакције, непоменути Commodities and transactions, n.e.c.
Хрватска Croatia	1.946.914	266.397	165.282	42.385	650.312	9.145	202.256	273.992	161.983	127.610	47.551
Њемачка Germany	1.417.257	94.769	6.140	7.715	8.307	1.293	137.560	237.393	793.644	108.549	21.887
Србија и Црна Гора Serbia and Montenegro	1.116.167	248.173	114.121	53.280	65.515	4.376	141.180	190.614	90.965	109.810	98.133
Италија Italy	1.020.542	81.719	2.885	19.082	26.426	1.556	91.968	348.912	220.049	178.798	49.148
Словенија Slovenia	860.684	72.849	33.667	14.848	12.105	330	146.500	268.171	205.939	85.054	21.221
Аустрија Austria	456.213	48.440	16.159	12.136	4.600	417	84.897	121.751	111.007	37.609	19.197
Мађарска Hungary	394.682	117.695	498	11.539	117.588	1.628	28.367	41.786	29.196	11.471	34.915
Румунија Romania	350.475	32.416	235	3.644	192.017	118	64.833	15.636	20.753	7.791	13.033
Турска Turkey	320.717	42.465	25	451	29.141	828	19.146	58.214	71.664	74.756	24.028
Чешка Czech Republic	307.391	15.757	1.345	11.821	81.975	51	30.829	39.349	114.389	7.013	4.863

2.17. УВОЗ БиХ ПО ГЛАВНИМ ТРГОВИНСКИМ ПАРТНЕРИМА ПРЕМА СЕКТОРИМА СМТК Рев.3 2006.
B&H IMPORTS BY MAIN TRADING PARTNERS, ACCORDING TO SITC Rev.3 SECTIONS 2006

(наставак) (continued)	у хиљадама КМ in thousands of BAM										
	УКУПНО TOTAL	0	1	2	3	4	5	6	7	8	9
Државе Countries	Храна и живе животиње Food and live animals	Пића и дуван Beverages and tobacco	Сирове материје, нејестиве, сем горива Crude materials, inedible, except fuels	Минерална горива, мазива и сродни производи Mineral fuels, lubricants and related materials	Животињска и биљна уља, масти и воскови Animal and vegetable oils, fats and waxes	Хемијски производи Chemicals and related products	Производи сврстани по материјалу Manufactured goods classified chiefly by material	Машине и транспортна средства Machinery and transport equipment	Разни готови производи Miscellaneous manufactured articles	Производи и транзакције, непоменути Commodities and transactions, n.e.c.	
Швајцарска Switzerland	271.275	3.760	626	130.865	55.343	1	32.277	14.158	21.075	12.645	525
Русија Russian Federation	254.626	2.977	25	436	162.844	7.358	527	62.264	15.146	2.164	886
Бугарска Bulgaria	240.167	7.548	13	1.162	192.913	25	15.337	8.673	5.483	4.526	4.488
САД USA	220.622	5.897	749	3.776	91.515	7	13.573	6.858	74.654	18.028	5.566
Француска France	210.636	8.201	1.986	750	1.976	69	37.386	25.222	105.538	13.757	15.750
Пољска Poland	139.242	42.895	14.364	158	286	—	11.288	22.914	17.656	27.649	2.033
Македонија Macedonia	112.423	22.378	19.697	4.733	42	58	13.628	19.109	11.718	3.979	17.083
Холандија Netherlands	111.058	28.177	14.523	10.908	1.535	1.561	13.164	6.952	23.705	6.489	4.044
Словачка Slovakia	82.879	9.030	5	8.442	29.746	—	3.255	18.361	5.650	3.599	4.789
Јапан Japan	82.119	8	0	19	205	0	1.612	2.906	69.238	7.711	421

2.18. ИЗВОЗ БИХ ПО ГЛАВНИМ ТРГОВИНСКИМ ПАРТНЕРИМА ПРЕМА СЕКТОРИМА СМТК Рев.3 2006. У USD
B&H EXPORTS BY MAIN TRADING PARTNERS, ACCORDING TO SITC Rev.3 SECTIONS 2006 IN USD

Курс USD за 2006. годину: 1.5066 KM за 1 USD

Државе Countries	у хиљадама USD in thousands of USD										
	0	1	2	3	4	5	6	7	8	9	
	УКУПНО TOTAL	Храна и живе животиње Food and live animals	Пића и дуван Beverages and tobacco	Сирове материје, нејестиве, сем горива Crude materials, inedible, except fuels	Минерална горива, мазива и сродни производи Mineral fuels, lubricants and related materials	Животињска и биљна уља, масти и воскови Animal and vegetable oils, fats and waxes	Хемијски производи Chemicals and related products	Производи сврстани по материјалу Manufactured goods classified chiefly by material	Машине и транспортна средства Machinery and transport equipment	Разни готови производи Miscellaneous manufactured articles	Производи и трансакције, неспоменути Commodities and transactions, n.e.c.
Хрватска Croatia	640.686	43.887	10.118	64.935	84.392	3.365	14.442	319.403	32.581	54.327	13.237
Италија Italy	473.525	12.927	2	70.218	279	0	32.958	147.567	30.187	167.626	11.761
Србија и Црна Гора Serbia and Montenegro	452.518	38.733	6.637	74.199	78.045	13	30.058	128.957	50.675	31.647	13.554
Њемачка Germany	443.869	2.953	480	54.053	7.316	—	7.624	83.019	84.394	195.850	8.177
Словенија Slovenia	417.917	6.760	61	76.150	23.323	1.160	4.787	123.188	127.880	44.280	10.327
Аустрија Austria	208.288	4.109	70	32.508	11	1.753	1.073	90.318	23.580	44.408	10.460
САД USA	122.845	2.357	264	111.612	110	—	665	782	451	6.483	121
Мађарска Hungary	109.583	773	—	5.445	78	—	2.701	15.028	82.767	2.120	670
Швајцарска Switzerland	63.578	1.433	87	3.493	46.578	—	19	3.605	1.213	6.783	366
Пољска Poland	60.536	11	0	41.302	—	—	5.729	11.773	1.304	376	42

2.18. ИЗВОЗ БИХ ПО ГЛАВНИМ ТРГОВИНСКИМ ПАРТНЕРИМА ПРЕМА СЕКТОРИМА СМТК Рев.3 2006. У USD
B&H EXPORTS BY MAIN TRADING PARTNERS, ACCORDING TO SITC Rev.3 SECTIONS 2006 IN USD

Курс USD за 2006. годину: 1.5066 KM за 1 USD

Државе Countries	у хиљадама USD in thousands of USD									
	0	1	2	3	4	5	6	7	8	9
УКУПНО TOTAL	Храна и живе животиње Food and live animals	Пића и дуван Beverages and tobacco	Сирове материје, нејестиве, сем горива Crude materials, inedible, except fuels	Минерална горива, мазива и сродни производи Mineral fuels, lubricants and related materials	Животињска и биљна уља, масти и воскови Animal and vegetable oils, fats and waxes	Хемијски производи Chemicals and related products	Производи сврстани по материјалу Manufactured goods classified chiefly by material	Машине и транспортна средства Machinery and transport equipment	Разни готови производи Miscellaneous manufactured articles	Производи и трансакције, неспоменути Commodities and transactions, n.e.c.
Француска France	1.216	50	924	0	—	232	14.437	2.076	35.352	2.949
Румунија Romania	358	0	38.665	560	—	2.414	1.908	435	416	19
Чешка Czech Republic	84	25	13.465	15.836	—	3.959	434	2.962	1.167	247
Белгија Belgium	320	5	2.046	—	—	1.272	3.874	1.049	26.095	202
Холандија Netherlands	980	32	1.681	11	—	1.388	10.914	1.895	10.750	321
Македонија Macedonia	9.272	461	4.329	1.002	—	2.640	4.214	3.692	1.176	441
Бугарска Bulgaria	21	0	—	20.206	—	382	4.237	410	228	7
Шпанија Spain	410	—	3.150	—	—	43	12.958	1.970	3.165	106
Луксембург Luxembourg	—	—	52	—	—	5	267	17.001	467	3
Шведска Sweden	3.229	29	611	—	—	33	5.500	512	4.484	1.120

2.18. ИЗВОЗ БИХ ПО ГЛАВНИМ ТРГОВИНСКИМ ПАРТНЕРИМА ПРЕМА СЕКТОРИМА СМТК Рев.3 2006. У USD
B&H EXPORTS BY MAIN TRADING PARTNERS, ACCORDING TO SITC Rev.3 SECTIONS 2006 IN USD

Курс USD за 2006. годину: 1.5066 KM за 1 USD

Државе Countries	у хиљадама USD in thousands of USD										
	0	1	2	3	4	5	6	7	8	9	
	УКУПНО TOTAL	Храна и живе животиње Food and live animals	Пића и дуван Beverages and tobacco	Сирове материје, нејестиве, сем горива Crude materials, inedible, except fuels	Минерална горива, мазива и сродни производи Mineral fuels, lubricants and related materials	Животињска и биљна уља, масти и воскови Animal and vegetable oils, fats and waxes	Хемијски производи Chemicals and related products	Производи сврстани по материјалу Manufactured goods classified chiefly by material	Машине и транспортна средства Machinery and transport equipment	Разни готови производи Miscellaneous manufactured articles	Производи и трансакције, неспоменути Commodities and transactions, n.e.c.
Хрватска Croatia	1.292.257	176.820	109.705	28.133	431.642	6.070	134.247	181.861	107.516	84.701	31.562
Њемачка Germany	940.699	62.903	4.075	5.121	5.514	858	91.305	157.569	526.778	72.049	14.527
Србија и Црна Гора Serbia and Montenegro	740.852	164.724	75.747	35.364	43.485	2.905	93.708	126.519	60.378	72.886	65.135
Италија Italy	677.381	54.241	1.915	12.666	17.540	1.033	61.043	231.589	146.057	118.676	32.622
Словенија Slovenia	571.276	48.353	22.346	9.855	8.035	219	97.239	177.997	136.691	56.454	14.085
Аустрија Austria	302.810	32.152	10.725	8.055	3.053	277	56.350	80.812	73.680	24.963	12.742
Мађарска Hungary	261.969	78.120	331	7.659	78.049	1.081	18.828	27.735	19.379	7.614	23.175
Румунија Romania	232.626	21.516	156	2.419	127.451	78	43.033	10.378	13.775	5.171	8.651
Турска Turkey	212.875	28.186	17	299	19.342	550	12.708	38.639	47.567	49.619	15.948
Чешка Czech Republic	204.030	10.459	893	7.846	54.411	34	20.463	26.118	75.925	4.655	3.228

2.18. ИЗВОЗ БИХ ПО ГЛАВНИМ ТРГОВИНСКИМ ПАРТНЕРИМА ПРЕМА СЕКТОРИМА СМТК Рев.3 2006. У USD
B&H EXPORTS BY MAIN TRADING PARTNERS, ACCORDING TO SITC Rev.3 SECTIONS 2006 IN USD

Курс USD за 2006. годину: 1.5066 KM за 1 USD

Државе Countries	у хиљадама USD in thousands of USD									
	0	1	2	3	4	5	6	7	8	9
	Храна и живе животиње Food and live animals	Пића и дуван Beverages and tobacco	Сирове материје, нејестиве, сем горива Crude materials, inedible, except fuels	Минерална горива, мазива и сродни производи Mineral fuels, lubricants and related materials	Животињска и биљна уља, масти и воскови Animal and vegetable oils, fats and waxes	Хемијски производи Chemicals and related products	Производи сврстани по материјалу Manufactured goods classified chiefly by material	Машине и транспортна средства Machinery and transport equipment	Разни готови производи Miscellaneous manufactured articles	Производи и трансакције, неспоменути Commodities and transactions, n.e.c.
Швајцарска Switzerland	2.496	416	86.861	36.734	1	21.424	9.397	13.988	8.393	348
Русија Russian Federation	1.976	17	289	108.087	4.884	350	41.327	10.053	1.436	588
Бугарска Bulgaria	5.010	9	771	128.045	17	10.180	5.757	3.639	3.004	2.979
САД USA	3.914	497	2.506	60.743	5	9.009	4.552	49.551	11.966	3.694
Француска France	5.443	1.318	498	1.312	46	24.815	16.741	70.050	9.131	10.454
Пољска Poland	28.471	9.534	105	190	—	7.492	15.209	11.719	18.352	1.349
Македонија Macedonia	14.853	13.074	3.142	28	38	9.046	12.684	7.778	2.641	11.339
Холандија Netherlands	18.702	9.640	7.240	1.019	1.036	8.738	4.614	15.734	4.307	2.684
Словачка Slovakia	5.994	3	5.603	19.744	—	2.160	12.187	3.750	2.389	3.179
Јапан Japan	5	0	13	136	0	1.070	1.929	45.956	5.118	279
УКУПНО TOTAL										

2.20. ИЗВОЗ И УВОЗ БИХ ПО СЕКТОРИМА И ОДСЈЕЦИМА СМТК Рев.3 2006.
B&H EXPORTS AND IMPORTS BY SITC Rev.3 SECTIONS AND DIVISIONS 2006

у хиљадама КМ
in thousands of BAM

СМТК SITC	Извоз <i>Exports</i>		Увоз <i>Imports</i>	
	Година <i>Year</i>	Индекси <i>Indices</i>	Година <i>Year</i>	Индекси <i>Indices</i>
	2006.	<u>2006.</u> <u>2005.</u>	2006.	<u>2006.</u> <u>2005.</u>
УКУПНО <i>TOTAL</i>	5.164.296	136,5	11.388.785	101,9
0 Храна и живе животиње <i>Food and live animals</i>	202.660	117,0	1.411.486	94,4
00 Живе животиње <i>Live animals</i>	359	360,7	40.858	60,5
01 Месо и прерађевине од меса <i>Meat and meat preparations</i>	11.827	91,5	133.405	84,9
02 Млијечни производи и јаја <i>Dairy products and eggs</i>	30.767	124,7	116.159	84,1
03 Рибе и прерађевине <i>Fish and preparations</i>	13.896	125,7	42.509	93,0
04 Житарице и производи <i>Cereals and cereal preparations</i>	28.147	95,3	277.012	97,0
05 Поврће и воће <i>Vegetables and fruit</i>	59.279	123,6	205.260	94,0
06 Шећер, производи од шећера, мед <i>Sugars, sugar preparations and honey</i>	25.753	117,6	140.526	101,5
07 Кафа, чај, какао, зачини <i>Coffee, tea, cocoa, spices</i>	14.035	129,4	185.336	107,2
08 Сточна храна (сем житарица у зрну) <i>Feeding stuff for animals (not including unmilled cereals)</i>	7.972	194,9	94.242	107,8
09 Разни производи за храну <i>Miscellaneous edible products and preparations</i>	10.625	104,4	176.180	96,2
1 Пића и дуван <i>Beverages and tobacco</i>	29.846	143,6	403.911	119,3
11 Пића <i>Beverages</i>	18.543	125,9	270.541	124,6
12 Дуван и производи од дувана <i>Tobacco and tobacco manufactures</i>	11.303	186,9	133.370	109,8
2 Сирове материје, нејестиве, сем горива <i>Crude materials, inedible, except fuels</i>	952.930	119,0	458.282	124,9
21 Коже сирове, крзна нештављена <i>Hides, skins and fur skins, raw</i>	65.869	106,5	57.224	238,9
22 Уљано сјемење и плодови <i>Oil seeds and oleaginous fruits</i>	743	145,3	26.038	89,8
23 Сирови каучук <i>Crude rubber</i>	122	658,8	1.016	114,6
24 Плуто и дрво <i>Cork and wood</i>	356.525	119,2	19.833	75,6
25 Целулоза и отпаци од папира <i>Pulp and waste paper</i>	1.947	100,7	39.374	116,8
26 Текстилна влакна и отпаци <i>Textile fibres and their wastes</i>	1.912	80,6	15.995	98,2

2.20. ИЗВОЗ И УВОЗ БИХ ПО СЕКТОРИМА И ОДСЈЕЦИМА СМТК Рев.3 2006.
B&H EXPORTS AND IMPORTS BY SITC Rev.3 SECTIONS AND DIVISIONS 2006

у хиљадама КМ
in thousands of BAM

СМТК SITC	Извоз <i>Exports</i>		Увоз <i>Imports</i>	
	Година <i>Year</i>	Индекси <i>Indices</i>	Година <i>Year</i>	Индекси <i>Indices</i>
	2006.	<u>2006.</u> <u>2005.</u>	2006.	<u>2006.</u> <u>2005.</u>
27 Сiroва ђубрива и минерали <i>Crude fertilizers and crude minerals</i>	40.267	106,7	32.767	99,9
28 Металне руде и отпаци метала <i>Metalliferous ores and metal scrap</i>	481.261	122,6	239.574	143,8
29 Животињске и биљне материје, остале <i>Crude animal and vegetable materials, n.e.c.</i>	4.284	85,9	26.460	70,9
Минерална горива, мазива и сродни производи				
3 <i>Mineral fuels, lubricants and related materials</i>	422.040	125,6	1.751.546	121,0
32 Камени угаљ, кокс и брикети <i>Coal, coke and briquettes</i>	139.639	84,2	150.838	89,8
33 Нафта и нафтни деривати <i>Petroleum and petroleum products</i>	30.350	133,5	1.304.907	117,0
34 Гас, природни и индустријски <i>Gas, natural and manufactured</i>	23	176,2	188.142	114,3
35 Електрична енергија <i>Electric current</i>	252.027	171,0	107.659	—
Животињска и биљна уља, масти и воскови				
4 <i>Animal and vegetable oils, fats and waxes</i>	21.476	90,4	75.438	93,4
41 Животињска уља и масти <i>Animal oils and fats</i>	—	—	1.111	81,4
42 Чврсте биљне масти и уља <i>Fixed vegetable fats and oils</i>	21.203	89,3	66.429	93,8
43 Животињска и биљна уља и масти <i>Animal and vegetable oils and fats</i>	273	1004,7	7.898	92,0
Хемијски производи				
5 <i>Chemicals and related products</i>	193.680	151,3	1.219.062	101,0
51 Органски хемијски производи <i>Organic chemicals</i>	14.101	106,8	47.701	116,2
52 Аноргански хемијски производи <i>Inorganic chemicals</i>	64.187	133,4	61.469	92,1
53 Производи за бојење и штављење <i>Dyeing, tanning and colouring materials</i>	2.444	108,9	107.077	101,6
54 Медицински и фармацеутски производи <i>Medical and pharmaceutical products</i>	30.768	131,8	277.326	101,7
55 Етерична уља, парфимеријски и тоалетни производи <i>Essential oils and perfume materials; toilet, polishing and cleaning preparations</i>	9.291	177,7	248.453	103,8
56 Ђубрива (сем сирових) <i>Fertilizers (other than those of group 272)</i>	1.694	395,1	42.810	78,9

2.20. ИЗВОЗ И УВОЗ БИХ ПО СЕКТОРИМА И ОДСЈЕЦИМА СМТК Рев.3 2006.
B&H EXPORTS AND IMPORTS BY SITC Rev.3 SECTIONS AND DIVISIONS 2006

у хиљадама КМ
in thousands of BAM

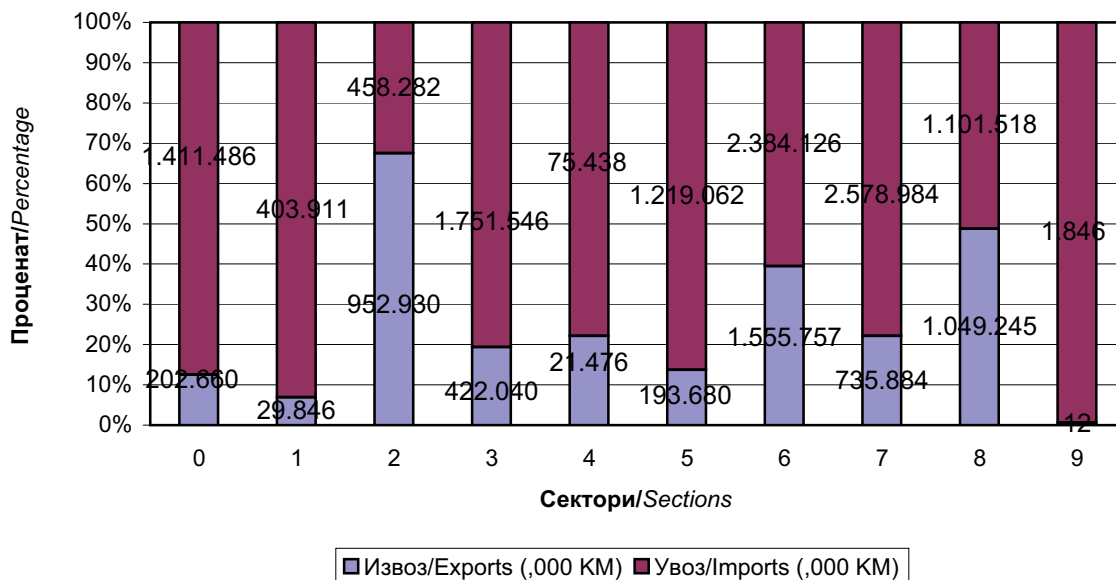
СМТК SITC	Извоз <i>Exports</i>		Увоз <i>Imports</i>		
	Година <i>Year</i>	Индекси <i>Indices</i>	Година <i>Year</i>	Индекси <i>Indices</i>	
	2006.	<u>2006.</u> <u>2005.</u>	2006.	<u>2006.</u> <u>2005.</u>	
57	Пластичне материје у примарним облицима <i>Plastics in primary forms</i>	30.531	291,6	144.464	107,7
58	Пластичне материје у осталим облицима <i>Plastics in non-primary forms</i>	15.476	167,4	158.173	104,1
59	Хемијске материје и производи, неспоменути <i>Chemical materials and products, n.e.c.</i>	25.187	160,1	131.589	93,3
6	Производи сврстани по материјалу <i>Manufactured goods classified chiefly by material</i>	1.555.757	145,4	2.384.126	107,0
61	Кожа, производи од коже, крзна <i>Leather, leather manufactures and dressed fur skins</i>	39.507	912,3	165.505	158,5
62	Производи од каучука <i>Rubber manufactures</i>	2.931	83,9	106.132	95,3
63	Производи од плута и дрва <i>Cork and wood manufactures</i>	102.367	137,4	100.619	103,2
64	Папир, картон, производи од целулозе <i>Paper, paperboard and articles of paper pulp</i>	84.443	122,5	208.766	102,5
65	Предиво, тканине, текстилни производи <i>Textile yarn, fabrics and related products</i>	30.124	109,2	363.406	116,8
66	Производи од неметалних минерала <i>Non-metallic mineral manufactures</i>	63.385	167,6	355.833	91,4
67	Жељезо и челик <i>Iron and steel</i>	361.074	176,4	509.609	101,1
68	Обојени метали <i>Non-ferrous metals</i>	533.375	126,3	197.728	150,0
69	Производи од метала, остали <i>Manufactures of metals, n.e.c.</i>	338.550	149,6	376.528	100,6
7	Машине и транспортна средства <i>Machinery and transport equipment</i>	735.884	116,2	2.578.984	90,5
71	Погонске машине и уређаји <i>Power generating machinery and equipment</i>	339.282	109,0	239.337	89,8
72	Специјалне машине за поједине индустријске гране <i>Machinery specialized for particular industries</i>	41.454	126,5	280.910	79,7
73	Машине за обраду метала <i>Metal working machinery</i>	19.571	136,3	55.917	69,3
74	Индустријски машине за општу употребу <i>General industrial machinery and equipment</i>	117.135	127,2	396.780	97,1
75	Канцеларијске машине и за АОП <i>Office machines and automatic data processing machines</i>	5.108	149,1	172.104	83,1
76	Телекомуникациони апарати <i>Telecommunication apparatus</i>	4.051	116,1	211.178	99,2

2.20. ИЗВОЗ И УВОЗ БИХ ПО СЕКТОРИМА И ОДСЈЕЦИМА СМТК Рев.3 2006.
B&H EXPORTS AND IMPORTS BY SITC Rev.3 SECTIONS AND DIVISIONS 2006

у хиљадама КМ
in thousands of BAM

СМТК SITC	Извоз <i>Exports</i>		Увоз <i>Imports</i>	
	Година <i>Year</i>	Индекси <i>Indices</i>	Година <i>Year</i>	Индекси <i>Indices</i>
	2006.	<u>2006.</u> <u>2005.</u>	2006.	<u>2006.</u> <u>2005.</u>
77 Електричне машине, апарати и уређаји <i>Electrical machinery, apparatus and appliances</i>	110.784	131,4	440.011	99,2
78 Друмска возила <i>Road vehicles</i>	90.509	135,3	732.300	88,8
79 Остала транспортна опрема <i>Other transport equipment</i>	7.991	32,1	50.448	93,9
8 Разни готови производи <i>Miscellaneous manufactured articles</i>	1.049.245	177,2	1.101.518	96,1
81 Монтажне зграде; санитарни уређаји <i>Prefabricated buildings; sanitary plumbing and lighting fixtures and fittings</i>	17.649	108,5	76.930	96,9
82 Покућство и дијелови <i>Furniture and parts thereof</i>	375.980	179,1	137.687	100,0
83 Предмети за путовање <i>Travel goods</i>	2.000	145,6	14.069	96,0
84 Одјећа <i>Wearing apparel</i>	229.210	176,1	243.862	92,1
85 Обућа <i>Footwear</i>	295.926	250,9	181.015	106,7
87 Научни и контролни инструменти <i>Scientific and controlling instruments</i>	13.856	83,3	92.357	89,4
88 Фотоапарати и часовници <i>Photographic apparatus; watches and clocks</i>	1.672	196,4	21.849	86,3
89 Разни готови производи, споменути <i>Miscellaneous manufactured goods, n.e.c.</i>	112.952	114,1	333.749	94,8
9 Производи и трансакције, споменути <i>Commodities and transactions, n.e.c</i>	12	2351,2	1.846	867,7
96 Метални новац <i>Coin (other than gold coin)</i>	12	2351,2	1.846	867,7
Нераспоређено <i>Not elsewhere classified</i>	768	16,3	2.582	12,0

2.20.1. Извоз и увоз БиХ у 2006. по секторима СМТК Рев.3
B&H exports and imports in 2006 by SITC Rev.3 sections



2.21. ИЗВОЗ И УВОЗ БИХ ПО СЕКТОРИМА И ОДСЈЕЦИМА СМТК Рев.3 2006. У USD
B&H EXPORTS AND IMPORTS BY SITC Rev.3 SECTIONS AND DIVISIONS 2006 IN USD

Курс USD за 2005. годину: 1.6424 KM за 1 USD
 Курс USD за 2006. годину: 1.5066 KM за 1 USD

у хиљадама USD
 in thousands of USD

СМТК SITC	Извоз Exports		Увоз Imports	
	Година Year	Индекси Indices	Година Year	Индекси Indices
	2006.	<u>2006.</u> <u>2005.</u>	2006.	<u>2006.</u> <u>2005.</u>
УКУПНО TOTAL	3.427.782	148,8	7.559.262	111,0
0 Храна и живе животиње Food and live animals	134.515	127,5	936.869	103,0
00 Живе животиње Live animals	238	393,2	27.119	65,9
01 Месо и прерађевине од меса Meat and meat preparations	7.850	99,8	88.547	92,5
02 Млијечни производи и јаја Dairy products and eggs	20.422	136,0	77.100	91,7
03 Рибе и прерађевине Fish and preparations	9.223	137,0	28.215	101,4
04 Житарице и производи Cereals and cereal preparations	18.683	103,9	183.866	105,7
05 Поврће и воће Vegetables and fruit	39.346	134,8	136.241	102,5
06 Шећер, производи од шећера, мед Sugars, sugar preparations and honey	17.093	128,2	93.274	110,7
07 Кафа, чај, какао, зачини Coffee, tea, cocoa, spices	9.315	141,1	123.016	116,8
08 Сточна храна (сем житарица у зрну) Feeding stuff for animals (not including unmilled cereals)	5.291	212,5	62.553	117,6
09 Разни производи за храну Miscellaneous edible products and preparations	7.053	113,8	116.939	104,9
1 Пића и дуван Beverages and tobacco	19.810	156,6	268.095	130,1
11 Пића Beverages	12.308	137,2	179.570	135,9
12 Дуван и производи од дувана Tobacco and tobacco manufactures	7.502	203,7	88.524	119,7
2 Сирове материје, нејестиве, сем горива Crude materials, inedible, except fuels	632.503	129,7	304.183	136,2
21 Коже сирове, крзна нештављена Hides, skins and fur skins, raw	43.720	116,1	37.982	260,4
22 Уљано сјемење и плодови Oil seeds and oleaginous fruits	493	158,4	17.283	97,9
23 Сирови каучук Crude rubber	81	718,2	675	124,9
24 Плуто и дрво Cork and wood	236.642	130,0	13.164	82,4

2.21. ИЗВОЗ И УВОЗ БИХ ПО СЕКТОРИМА И ОДСЈЕЦИМА СМТК Рев.3 2006. У USD
B&H EXPORTS AND IMPORTS BY SITC Rev.3 SECTIONS AND DIVISIONS 2006 IN USD

Курс USD за 2005. годину: 1.6424 KM за 1 USD
 Курс USD за 2006. годину: 1.5066 KM за 1 USD

у хиљадама USD
 in thousands of USD

СМТК SITC	Извоз Exports		Увоз Imports	
	Година Year	Индекси Indices	Година Year	Индекси Indices
	2006.	<u>2006.</u> <u>2005.</u>	2006.	<u>2006.</u> <u>2005.</u>
25 Целулоза и отпаци од папира <i>Pulp and waste paper</i>	1.292	109,8	26.135	127,3
26 Текстилна влакна и отпаци <i>Textile fibres and their wastes</i>	1.269	87,9	10.616	107,1
27 Сирова ђубрива и минерали <i>Crude fertilizers and crude minerals</i>	26.727	116,3	21.749	108,9
28 Металне руде и отпаци метала <i>Metalliferous ores and metal scrap</i>	319.435	133,6	159.017	156,7
29 Животињске и биљне материје, остале <i>Crude animal and vegetable materials, n.e.c.</i>	2.843	93,7	17.563	77,3
Минерална горива, мазива и сродни производи				
3 <i>Mineral fuels, lubricants and related materials</i>	280.127	136,9	1.162.582	131,9
32 Камени угаљ, кокс и брикети <i>Coal, coke and briquettes</i>	92.685	91,7	100.118	97,9
33 Нафта и нафтни деривати <i>Petroleum and petroleum products</i>	20.145	145,5	866.127	127,5
34 Гас, природни и индустријски <i>Gas, natural and manufactured</i>	15	192,1	124.879	124,6
35 Електрична енергија <i>Electric current</i>	167.282	186,4	71.458	—
Животињска и биљна уља, масти и воскови				
4 <i>Animal and vegetable oils, fats and waxes</i>	14.255	98,5	50.072	101,8
41 Животињска уља и масти <i>Animal oils and fats</i>	—	—	737	88,7
42 Чврсте биљне масти и уља <i>Fixed vegetable fats and oils</i>	14.073	97,4	44.092	102,2
43 Животињска и биљна уља и масти <i>Animal and vegetable oils and fats</i>	181	1095,3	5.242	100,3
5 Хемијски производи				
5 <i>Chemicals and related products</i>	128.554	164,9	809.148	110,1
51 Органски хемијски производи <i>Organic chemicals</i>	9.359	116,4	31.662	126,7
52 Аноргански хемијски производи <i>Inorganic chemicals</i>	42.604	145,4	40.800	100,3
53 Производи за бојење и штављење <i>Dyeing, tanning and colouring materials</i>	1.622	118,7	71.072	110,8
54 Медицински и фармацеутски производи <i>Medical and pharmaceutical products</i>	20.422	143,7	184.074	110,9

2.21. ИЗВОЗ И УВОЗ БИХ ПО СЕКТОРИМА И ОДСЈЕЦИМА СМТК Рев.3 2006. У USD
B&H EXPORTS AND IMPORTS BY SITC Rev.3 SECTIONS AND DIVISIONS 2006 IN USD

Курс USD за 2005. годину: 1.6424 KM за 1 USD
 Курс USD за 2006. годину: 1.5066 KM за 1 USD

у хиљадама USD
 in thousands of USD

СМТК SITC	Извоз Exports		Увоз Imports		
	Година Year	Индекси Indices	Година Year	Индекси Indices	
	2006.	<u>2006.</u> <u>2005.</u>	2006.	<u>2006.</u> <u>2005.</u>	
55	Етерична уља, парфимеријски и тоалетни производи <i>Essential oils and perfume materials; toilet, polishing and cleaning preparations</i>	6.167	193,7	164.910	113,1
56	Ђубрива (сем сирових) <i>Fertilizers (other than those of group 272)</i>	1.124	430,7	28.415	86,0
57	Пластичне материје у примарним облицима <i>Plastics in primary forms</i>	20.265	317,9	95.888	117,4
58	Пластичне материје у осталим облицима <i>Plastics in non-primary forms</i>	10.272	182,5	104.986	113,5
59	Хемијске материје и производи, неспоменути <i>Chemical materials and products, n.e.c.</i>	16.718	174,6	87.342	101,7
6	Производи сврстани по материјалу <i>Manufactured goods classified chiefly by material</i>	1.032.627	158,5	1.582.455	116,7
61	Кожа, производи од коже, крзна <i>Leather, leather manufactures and dressed fur skins</i>	26.222	994,5	109.853	172,8
62	Производи од каучука <i>Rubber manufactures</i>	1.946	91,4	70.445	103,9
63	Производи од плута и дрва <i>Cork and wood manufactures</i>	67.946	149,8	66.785	112,5
64	Папир, картон, производи од целулозе <i>Paper, paperboard and articles of paper pulp</i>	56.049	133,5	138.568	111,7
65	Предиво, тканине, текстилни производи <i>Textile yarn, fabrics and related products</i>	19.995	119,1	241.209	127,4
66	Производи од неметалних минерала <i>Non-metallic mineral manufactures</i>	42.072	182,7	236.183	99,7
67	Жељезо и челик <i>Iron and steel</i>	239.662	192,3	338.251	110,2
68	Обојени метали <i>Non-ferrous metals</i>	354.026	137,7	131.241	163,5
69	Производи од метала, остали <i>Manufactures of metals, n.e.c.</i>	224.711	163,1	249.919	109,6
7	Машине и транспортна средства <i>Machinery and transport equipment</i>	488.440	126,7	1.711.791	98,7
71	Погонске машине и уређаји <i>Power generating machinery and equipment</i>	225.197	118,9	158.859	97,9
72	Специјалне машине за поједине индустријске гране <i>Machinery specialized for particular industries</i>	27.515	137,9	186.453	86,9

2.21. ИЗВОЗ И УВОЗ БИХ ПО СЕКТОРИМА И ОДСЈЕЦИМА СМТК Рев.3 2006. У USD
B&H EXPORTS AND IMPORTS BY SITC Rev.3 SECTIONS AND DIVISIONS 2006 IN USD

Курс USD за 2005. годину: 1.6424 KM за 1 USD
 Курс USD за 2006. годину: 1.5066 KM за 1 USD

у хиљадама USD
 in thousands of USD

СМТК SITC	Извоз Exports		Увоз Imports		
	Година Year	Индекси Indices	Година Year	Индекси Indices	
	2006.	<u>2006.</u> <u>2005.</u>	2006.	<u>2006.</u> <u>2005.</u>	
73	Машине за обраду метала <i>Metal working machinery</i>	12.990	148,6	37.114	75,5
74	Индустријски машине за општу употребу <i>General industrial machinery and equipment</i>	77.748	138,7	263.361	105,8
75	Канцеларијске машине и за АОП <i>Office machines and automatic data processing machines</i>	3.390	162,5	114.233	90,6
76	Телекомуникациони апарати <i>Telecommunication apparatus</i>	2.689	126,6	140.168	108,2
77	Електричне машине, апарати и уређаји <i>Electrical machinery, apparatus and appliances</i>	73.533	143,3	292.055	108,2
78	Друмска возила <i>Road vehicles</i>	60.075	147,5	486.061	96,8
79	Остала транспортна опрема <i>Other transport equipment</i>	5.304	35,0	33.484	102,3
8	Разни готови производи <i>Miscellaneous manufactured articles</i>	696.432	193,2	731.128	104,7
81	Монтажне зграде; санитарни уређаји <i>Prefabricated buildings; sanitary plumbing and lighting fixtures and fittings</i>	11.714	118,2	51.062	105,7
82	Покућство и дијелови <i>Furniture and parts thereof</i>	249.555	195,2	91.389	109,0
83	Предмети за путовање <i>Travel goods</i>	1.328	158,7	9.338	104,6
84	Одјећа <i>Wearing apparel</i>	152.137	192,0	161.862	100,4
85	Обућа <i>Footwear</i>	196.420	273,6	120.148	116,4
87	Научни и контролни инструменти <i>Scientific and controlling instruments</i>	9.197	90,8	61.301	97,4
88	Фотоапарати и часовници <i>Photographic apparatus; watches and clocks</i>	1.110	214,1	14.502	94,0
89	Разни готови производи, неспоменути <i>Miscellaneous manufactured goods, n.e.c.</i>	74.971	124,4	221.525	103,4
9	Производи и трансакције, неспоменути <i>Commodities and transactions, n.e.c</i>	8	2563,2	1.225	945,9
96	Метални новац <i>Coin (other than gold coin)</i>	8	2563,2	1.225	945,9
	Нераспоређено <i>Not elsewhere classified</i>	509	17,8	1.707	13,1

ОБРАЗЛОЖЕЊЕ

(Спољнотрговински промет БиХ у 2006. години)

У 2006. години је остварен извоз у вриједности од 5.164.296.000 КМ, што је за 36,5% више у односу на претходну годину.

У 2006. години остварен је увоз у вриједности од 11.388.785.000 КМ, што је за 1,9% више у односу на претходну годину.

У 2006. години Босна и Херцеговина је у робном промету с иностранством остварила трговински дефицит у вриједности од 6.224.489.000 КМ.

Посматрано по одјелима Хармонизованог система (HS), може да се уочи сљедеће:

Највеће учешће у извозу у 2006. години је остварено у одјелку XV "Обични метали и производи од обичних метала" у вриједности од 1.389.131.000 КМ, што чини 26,9% од укупног извоза, као и у одјелку XVI "Машине; електротехничка опрема; апарати за снимање и репродукцију слике и звука" у вриједности од 643.239.000 КМ што чини 12,5 % од укупног извоза.

Највеће учешће у увозу у 2006. години је остварено у одјелку V "Минералне материје" у вриједности од 1.882.120.000 КМ, што чини 16,5% од укупног увоза, као и у одјелку XVI "Машине; електротехничка опрема; апарати за снимање и репродукцију слике и звука" у вриједности од 1.816.372.000 КМ, што чини 15,9 % од укупног увоза.

Посматрано по подручјима и одјелима Класификације дјелатности (КД), било би могуће да се уочи сљедеће:

Највеће учешће у извозу у 2006. години је остварено у подручју (Д) "Прерађивачка индустрија" у вриједности од 4.612.494.000 КМ, што чини 89,3% од укупног извоза.

У оквиру овог подручја највеће учешће у извозу је било остварено у одјелку (27) "Производња метала" са укупном вриједношћу од 1.247.690.000 КМ, што износи 24,2% од укупног извоза. Поред овог одјелка, значајан обим извоза је остварен такође у одјелку (20) "Прерада дрвета и производња производа од дрвета, сем намјештаја" с укупном вриједношћу од 405.469.000 КМ, што износи 7,9% од укупног извоза.

COMMENTARY

(Foreign Trade of B&H in 2006)

In 2006, exports amounted to 3.427.782.000 USD which is 48,8 % higher than the previous year.

In 2006, imports amounted to 7.559.262.000 USD which is 11 % higher than the previous year.

Regarding the turnover of goods with the rest of the world in 2006, Bosnia and Herzegovina made trade deficit amounting to 4.131.480.000 USD.

Regarding the sections of Harmonized System (HS), the following should be noted:

The highest exports share in 2006 was obtained in the section XV "Base Metals and Articles of Base Metals" amounting to 922.031.000 USD or 26,9 % of the total exports, as well as in the section XVI "Machinery; Electrical Equipment; Television Image and Sound Recorders and Reproducers" amounting to 426.948.000 USD or 12,5 % of the total exports.

In 2006, the highest imports share was obtained in the section V "Mineral products" amounting to 1.249.250.000 USD, or 16,5 % of the total imports, as well as in the section XVI "Machinery; Electrical Equipment; Television Image and Sound Recorders and Reproducers" amounting to 1.205.610.000 USD or 15,9 % of the total imports.

Regarding the sections and divisions of Classification of Activities (NACE Rev.1.1), the following should be noted:

The highest exports share in 2006 was obtained in the section (D) "Manufacturing industry" amounting to 3.061.525.000 USD or 89,3 % of the total exports.

The highest exports share within this section was obtained in the division (27) "Production of metals" amounting to 828.150.000 USD or 24,2 % of the total exports. A significant exports was also obtained in the division (20) "Manufacture of wood and wood products, except furniture" amounting to 269.129.000 USD, or 7,9 % of the total exports.

У 2006. години највеће учешће у увозу је остварено у подручју (Д) "Прерађивачка индустрија" с укупном вриједношћу од 10.409.177.000 КМ, што износи 91,4% од укупног увоза.

У оквиру овог подручја највеће учешће у увозу је остварено у одјељку (15) "Производња хране и пића" с укупном вриједношћу од 1.397.963.000 КМ, што износи 12,3% од укупног увоза. Значајан обим увоза остварен је такође у одјељку (23) "Производња кокса, нафтних деривата и нуклеарног горива" с укупном вриједношћу од 1.338.478.000 КМ, што износи 11,8% од укупног увоза.

Посматрано по Главним индустријским групацијама по економској намјени (ГИГ), може да се уочи сљедеће:

Код увоза и извоза производа по Главним индустријским групацијама по економској намјени (ГИГ) може да се примијети да се од укупно оствареног увоза у 2006. години највећи дио односио на увоз производа из групе "Интермедијарни производи, сем енергије" у вриједности од 4.007.514.000 КМ или 35,2% од укупно оствареног увоза. Такође, значајан дио увоза се односио на увоз производа из групе "Нетрајни производи за широку потрошњу у вриједности од 2.543.631.000 КМ или 22,3% од укупно оствареног увоза.

У истој години БиХ је највећи дио извоза остварила извозом производа из групе "Интермедијарни производи, сем енергије" у вриједности од 2.880.831.000 КМ или 55,8% од укупно оствареног извоза и групе "Нетрајни производи за широку потрошњу" у вриједности од 855.546.000 КМ или 16,6% од укупно оствареног извоза.

У погледу географске дистрибуције робног промета БиХ с иностранством, може да се наведе сљедеће:

У 2006. години највише се извозило у Хрватску, и то у вриједности од 965.258.000 КМ, што је у процентима 18,7% од укупно оствареног извоза. Од сусједних земаља такође значајан извоз у истој години остварен је у Србију и Црну Гору, и то у вриједности од 681.764.000 КМ, што је у процентима 13,2% од укупног извоза.

Посматрано према регионалним групацијама, у 2006. години највише се извозило у ЕУ и то у вриједности од 2.977.039.000 КМ, што је у процентима 57,6% од укупног извоза. У оквиру земаља ЕУ највише се извозило у Италију, и то у вриједности од 713.413.000 КМ, што је у процентима 13,8% од укупно оствареног извоза.

In 2006, the highest imports share was obtained in the section (D) "Manufacturing industry" amounting to 6.909.051.000 USD or 91,4 % of the total imports.

The highest imports share within this section was obtained in the division (15) "Production of food and beverages" amounting to 927.893.000 USD or 12,3 % of the total imports. A significant imports was also obtained in the division (23) "Manufacture of coke, refined petroleum products and nuclear fuel" amounting to 888.410.000 USD or 11,8 % of the total imports.

According to Main Industrial Groupings by intended use (MIG), the following should be noted:

Observing the B&H imports and exports of goods in 2006, according to Main industrial groupings by intended use (MIG), it can be noticed that the highest imports share was obtained in the group "Intermediate goods, except energy" amounting to 2.659.972.000 USD or 35,2 % of the total imports. A significant imports was also obtained in the group "Non-durable consumer goods" amounting to 1.688.325.000 USD or 22,3 % of the total imports.

In the same year the highest exports share was obtained in the group "Intermediate goods, except energy" amounting to 1.912.141.000 USD or 55,8 % of the total exports and in the group "Non-durable consumer goods" amounting to 567.865.000 USD or 16,6 % of the total exports.

Regarding the geographical distribution of the B&H trade in goods with the rest of the world, the following should be noted:

In 2006, the highest exports was to Croatia amounting to 640.686.000 USD or 18,7 % of the total exports. Regarding the neighbouring countries, a significant exports in 2006 was also to Serbia and Montenegro amounting to 452.518.000 USD or 13,2 % of the total exports.

Regarding the regional groups, in 2006, the highest exports was to EU amounting to 1.975.998.000 USD or 57,6 % of the total export. Given the EU countries, the highest exports was to Italy amounting to 473.525.000 USD or 13,8 % of the total exports.

У 2006. години највише се увозило из Хрватске, и то у вриједности од 1.946.914.000 КМ, што је у процентима 17,1% од укупно оствареног увоза. Од сусједних земаља такође значајан увоз у истој години је остварен из Србије и Црне Горе, и то у вриједности од 1.116.167.000 КМ, што је у процентима 9,8% од укупно оствареног увоза.

Посматрано према регионалним групацијама, у 2006. години највише се увозило из ЕУ, и то у вриједности од 5.446.198.000 КМ, што је у процентима 47,8% од укупно оствареног увоза. У оквиру земаља ЕУ највише се увозило из Њемачке, и то у вриједности од 1.417.257.000 КМ, што је у процентима 12,4% од укупно оствареног увоза.

Гледано по секторима Стандардне међународне трговинске класификације (СМТК Рев.3), могу да се уоче сљедеће важније тенденције:

У 2006. години највеће учешће у извозу је остварено у сектору (6) "Производи сврстани по материјалу" с укупном вриједношћу од 1.555.757.000 КМ, што износи 30,1% од укупног извоза.

Значајан обим извоза је остварен такође у сектору (8) "Разни индустријски производи" с укупном вриједношћу од 1.049.245.000 КМ, што износи 20,3% од укупног извоза.

У 2006. години највеће учешће у увозу је остварено у сектору (7) "Машине и транспортна средства" с укупном вриједношћу од 2.578.984.000 КМ, што износи 22,6% од укупног увоза.

Значајан обим увоза је остварен такође у сектору (6) "Производи сврстани по материјалу" с укупном вриједношћу од 2.384.126.000 КМ, што износи 20,9% од укупног увоза.

In 2006, the highest imports was to Croatia amounting to 1.292.256.000 USD or 17,1 % of the total imports. Regarding the neighbouring countries, a significant imports in 2006 was also from Serbia and Montenegro amounting to 740.852.000 USD or 9,8 % of the total imports.

Regarding the regional groups, in 2006, the highest imports was from EU amounting to 3.614.894.000 USD or 47,8 % of the total imports. Given the EU countries, the highest imports was from Germany, amounting to 940.699.000 USD or 12,4 % of the total imports.

Regarding the sections of the Standard International Trade Classification (SITC Rev.3), the following important trends should be noted:

In 2006, the highest exports share was obtained in the section (6) "Products classified by material" amounting to 1.032.627.000 USD or 30,1 % of the total exports.

A significant exports was obtained also in the section (8) "Miscellaneous manufactured articles" amounting to 696.432.000 USD or 20,3 % of the total exports.

In 2006, the highest imports share was obtained in the section (7) "Machinery and transport vehicles" amounting to 1.711.791.000 USD or 22,6% of the total imports.

A significant imports share was obtained also in the section (6) "Products classified by material" amounting to 1.582.455.000 USD or 20,9 % of the total imports.

СКРАЋЕНИЦЕ

UN – Уједињене нације
WCO – Свјетска царинска организација
ЕС – Европска комисија
ЕФТА – Европско удружење за слободну трговину
EU – Европска унија
ОЕСД – Организација за економску сарадњу и развој
EUROSTAT – Статистички биро ЕУ
БиХ – Босна и Херцеговина
КМ – Конвертибилна марка
USD – Амерички долар
EUR – Евро
КД – Класификација дјелатности БиХ

ГИГ – Главне индустријске групације
СМТК – Стандардна међународна трговинска класификација

Знакови

- нема појаве
... не располаже се податком

ABBREVIATIONS

UN – United Nations
WCO – World Customs Organization
EC – European Commission
EFTA – European Free Trade Association

EU – European Union
OECD – Organization for Economic Co-operation and Development
EUROSTAT – Statistical office of EU
B&H – Bosnia and Herzegovina
BAM – Convertible mark
USD – US Dollar
EUR – Euro
NACE – Statistical Classification of Economic Activities in the European Community
MIG – Main Industrial Groupings
SITC – Standard International Trade Classification

SYMBOLS

- no entry
... data not available

