

BOSNA I HERCEGOVINA
AGENCIJA ZA STATISTIKU
BOSNE I HERCEGOVINE



ISSN 1840-1058
BOSNIA AND HERZEGOVINA
AGENCY FOR STATISTICS OF
BOSNIA AND HERZEGOVINA

SOCIJALNA SKRB
SOCIAL WELFARE
2001-2006

Sarajevo, prosinac/December
2007

TEMATSKI BILTEN
THEMATIC BULLETIN

TB
07

Izdaje i tiska :

Published:

**Agencija za statistiku Bosne i Hercegovine,
Bosna i Hercegovina, Sarajevo, Zelenih beretki 26**
Agency for Statistics of Bosnia and Herzegovina,
Bosna and Herzegovina, Sarajevo, Zelenih beretki 26

Odgovara:

Personaly responsible:

Zdenko Milinović, ravnatelj
Mr Zdenko Milinović, director

Podatke pripremili:

Data prepared by:

Aida Eškić, Dajana Mitrović, Vedrana Veljo
Aida Eškić, Dajana Mitrović, Vedrana Veljo

Izrada tablica i grafikona:

Tables and graphs prepared by:

Dajana Mitrović
Dajana Mitrović

Tehnički urednik:

Graphical design:

Aziz Vreto
Aziz Vreto

Molimo korisnike Biltena da prilikom uporabe podataka obvezatno navedu izvor

Users are kindly requested to mention data source

KAZALO
CONTENTS

PREDGOVOR.....	5
<i>FOREWORD</i>	
METODOLOŠKA OBJAŠNENJA.....	6
<i>NOTES ON METHODOLOGY</i>	
1. CENTRI ZA SOCIJALNU SKRB.....	15
<i>SOCIAL WELFARE CENTRES</i>	
2. MALOLJETNI KORISNICI PO KATEGORIJAMA I SPOLU.....	16
<i>MINOR BENEFICIARIES BY CATEGORIES AND SEX</i>	
GRAFIK 1. MALOLJETNI KORISNICI PO SPOLU.....	20
<i>GRAPH 1. MINOR BENEFICIARIES BY SEX</i>	
GRAFIK 2. MALOLJETNI KORISNICI PO KATEGORIJAMA.....	20
<i>GRAPH 2. MINOR BENEFICIARIES BY CATEGORIES</i>	
3. PUNOLJETNI KORISNICI PO KATEGORIJAMA I SPOLU.....	21
<i>ADULT BENEFICIARIES BY CATEGORIES AND SEX</i>	
GRAFIK 3. PUNOLJETNI KORISNICI PO SPOLU.....	24
<i>GRAPH 3. ADULT BENEFICIARIES BY SEX</i>	
GRAFIK 4. PUNOLJETNI KORISNICI PO KATEGORIJAMA.....	24
<i>GRAPH 4. ADULT BENEFICIARIES BY CATEGORIES</i>	
4. OBLICI I USLUGE SOCIJALNE SKRBI-MALOLJETNI KORISNICI.....	25
<i>FORMS AND SERVICES OF SOCIAL WELFARE-MINOR BENEFICIARIES</i>	
5. OBLICI I USLUGE SOCIJALNE SKRBI-PUNOLJETNI KORISNICI.....	29
<i>FORMS AND SERVICES OF SOCIAL WELFARE-ADULT BENEFICIARIES</i>	
6. DOMOVI ZA DJECU I MLADEŽ.....	32
<i>INSTITUTIONS FOR CHILDREN AND ADOLESCENTS</i>	
7. KORISNICI DOMOVA ZA DJECU I MLADEŽ, PO RODITELJIMA.....	33
<i>RESIDENTS OF HOMES FOR CHILDREN AND YOUTH, BREAKDOWN BY PARENTS</i>	
8. STRUKTURA KORISNIKA DOMOVA ZA DJECU I MLADEŽ.....	33
<i>STRUCTURE OF BENEFICIARIES IN THE HOMES FOR CHILDREN AND YOUTH</i>	
GRAFIK 5. KORISNICI DOMOVA ZA DJECU I MLADEŽ, PO RODITELJIMA.....	33
<i>GRAPH 5. RESIDENTS OF HOMES FOR CHILDREN AND YOUTH, BREAKDOWN BY PARENTS</i>	

9. USTANOVE SOCIJALNE SKRBI ZA INVALIDNU DJECU I MLADEŽ OMETENU U PSIHIČKOM I FIZIČKOM RAZVOJU.....	34
SOCIAL WELFARE INSTITUTIONS FOR PHYSICALLY AND MENTALLY HANDICAPPED CHILDREN AND ADOLESCENTS	
10. KORISNICI USTANOVA SOCIJALNE SKRBI ZA INVALIDNU DJECU I MLADEŽ OMETENU U PSIHIČKOM I FIZIČKOM RAZVOJU PO SPOLU I RODITELJIMA.....	35
RESIDENTS OF SOCIAL WELFARE INSTITUTIONS FOR DISABLED CHILDREN AND YOUTH IMPEDED IN PSYCHICAL AND PHYSICAL DEVELOPMENT, BREAKDOWN BY SEX AND PARENTS	
GRAFIK 6. KORISNICI USTANOVA SOCIJALNE SKRBI ZA INVALIDNU DJECU I MLADEŽ OMETENU U PSIHIČKOM I FIZIČKOM RAZVOJU PO RODITELJIMA.....	35
GRAPH 6. RESIDENTS OF SOCIAL WELFARE INSTITUTIONS FOR DISABLED CHILDREN AND YOUTH IMPEDED IN PSYCHICAL AND PHYSICAL DEVELOPMENT, BREAKDOWN BY PARENTS	
11. ZAPOSLENI U CENTRIMA ZA SOCIJALNU SKRB.....	36
EMPLOYEES IN THE SOCIAL WELFARE CENTRES	
GRAFIK 7. ZAPOSLENI U CENTRIMA ZA SOCIJALNU SKRB.....	36
GRAPH 7. EMPLOYEES IN THE SOCIAL WELFARE CENTRES	
12. ZAPOSLENI U DOMOVIMA ZA DJECU I MLADEŽ.....	37
EMPLOYEES IN THE INSTITUTIONS FOR CHILDREN AND YOUTH	
GRAFIK 8. ZAPOSLENI U DOMOVIMA ZA DJECU I MLADEŽ PO SPOLU.....	37
GRAPH 8. EMPLOYEES IN THE INSTITUTIONS FOR CHILDREN AND YOUTH BY SEX	
13. ZAPOSLENI U USTANOVAMA ZA INVALIDNU DJECU I MLADEŽ OMETENU U PSIHIČKOM I FIZIČKOM RAZVOJU.....	38
EMPLOYEES IN THE INSTITUTIONS FOR CHILDREN AND YOUTH IMPEDED IN PSYCHICAL AND PHYSICAL DEVELOPMENT	
14. USTANOVE SOCIJALNE SKRBI ZA ODRASLE INVALIDNE OSOBE.....	39
SOCIAL WELFARE INSTITUTIONS FOR ADULT HANDICAPPED PERSONS	
15. USTANOVE SOCIJALNE SKRBI ZA ODRASLE OSOBE.....	39
SOCIAL WELFARE INSTITUTIONS FOR ADULT PERSONS	

PREDGOVOR

Agencija za statistiku BiH objavljuje bilten «Socijalna skrb u BiH» kao redovitu godišnju publikaciju. Podaci dati u ovom biltenu su rezultat agregiranja podataka entitetskih zavoda za statistiku Federacije BiH i Republike Srpske.

U biltenu «Socijalna skrb u BiH» Agencija za statistiku BiH objavljuje podatke o korisnicima svih oblika, mjera i usluga socijalne skrbi, ali i podatke o ustanovama socijalne skrbi i zaposlenim u tim ustanovama, u razdoblju od 2001-2006. Podaci su razvrstani po starosti korisnika, stupnju ugroženosti, vrsti socijalnih potreba i ustanovama za pružanje socijalne skrbi.

Agencija za statistiku bit će zahvalna na svim primjedbama i sugestijama koje će doprinijeti poboljšanju slijedećeg biltena.

Zdenko Milinović
Ravnatelj

FOREWORD

Agency for Statistics of BiH publishes a Bulletin «Social welfare in BiH» as a regular annual publication. This Bulletin is a result of aggregation data from entities statistical offices of Federation of BiH and Republic of Srpska.

In Bulletin «Social welfare in BiH» Agency for Statistics publishes data on beneficiaries of all forms, measures and services of social welfare as well as data on social welfare institutions and employees of this institutions for the period 2001-2006. Data are given by the age of beneficiaries, extent of disadvantage as well as by kind of social needs and social welfare institutions.

Agency for Statistics will appreciate any suggestions and comments that could improve our next Bulletin.

Zdenko Milinović
Director

METODOLOŠKA OBJAŠNJENJA

NOTES ON METHODOLOGY

Izvori podataka

Podaci o maloljetnim i punoljetnim korisnicima socijalne skrbi i provedenim oblicima, mjerama i uslugama socijalne skrbi su rezultat agregiranja podataka usporedivih godišnjih istraživanja koja provode entitetske statistike i Distrikt Brčko.

Obuhvat podataka

Podaci o korisnicima i oblicima socijalne skrbi kao i o ustanovama socijalne skrbi, odnose se na kalendarsku godinu.

Definicije

Korisnici socijalne skrbi

Korisnikom socijalne skrbi smatra se svaka osoba koja je u tijeku izvještajne godine jednom ili više puta koristila određene oblike i mjere socijalne skrbi i usluge socijalnog rada.

Korisnici su razvrstani u dvije osnovne dobne grupe-maloljetni i punoljetni korisnici.

MALOLJETNI KORISNICI

Maloljetnici ugroženi obiteljskom situacijom

Bez oba roditelja - djeca i mladež čija su oba roditelja umrla.

Nepoznatih roditelja – djeca i mladež roditelja čiji se identitet ne može ustvrditi.

Napušteni od roditelja – djeca i mladež čiji su roditelji poznati i poznatog boravišta, ali su djecu napustili i odbijaju o njima skrbiti, kao i djeca poznatih roditelja nepoznatog boravišta i ostali slučajevi napuštanja djece od strane roditelja.

Source of data

Data on minor and adult beneficiaries of social welfare, and implemented forms, measures and services of social welfare are result of aggregating data from comparable annual survey which are conducted by Entity's Statistical Offices and Bureau of District Brcko.

Data coverage

Data on beneficiaries and forms of social welfare, as well as data on social welfare institutions refer to a calendar year.

Definitions

Social welfare beneficiaries

Social welfare beneficiary is every person who has used certain forms and measures of social welfare and social work services, once or several times during the reference year.

Beneficiaries are classified into two basic age groups – minor and adult beneficiaries.

MINOR BENEFICIARIES

Minor beneficiaries disadvantaged by family situation

Without both parents – children and youth with both parents dead.

Of unknown parents – children and youth of parents whose identity cannot be ascertained (foundlings).

Abandoned by parents – children and youth of known parents and residence, abandoned by parents who refuse to take care of them, as well as children of known parents and of unknown residence and other cases of parents abandoning children.

Djeca roditelja spriječenih da obavljaju roditeljsku obvezu uslijed izdržavanja kazne, dužeg liječenja u stacionaru, teškog kroničnog oboljenja, privremenog rada u inozemstvu, lišavanja poslovne sposobnosti i sl.

Djeca roditelja lišenih roditeljskih prava – djeca i mladež čijim je roditeljima odlukom suda oduzeto roditeljsko pravo. U ovu kategoriju spadaju i slučajevi kada je samo jednom od roditelja oduzeto roditeljsko pravo.

Iz materijalno ugroženih obitelji – djeca i mladež čiji roditelji nemaju ni minimalnih materijalnih i socijalnih uvjeta za podizanje djece, kao što su osobe bez stalnog izvora prihoda, s minimalnim prihodima po članu kućanstva, nezaposlene osobe, osobe s neriješenim stambenim pitanjima.

Iz obitelji s poremećenim obiteljskim odnosima – djeca i mladež koja žive u obiteljima u kojima postoje konfliktne situacije između pojedinih članova, svađe, grubosti, tuče, zlostavljanje, odsustvo emocionalnih veza i trajna neusklađenost odnosa, asocijalno, patološko i kriminalno ponašanje članova obitelji (skitnja, kriminal, prostitucija, uporaba alkohola i droge, itd.) kao i nebriga roditelja.

Razvedenih ili roditelja u brakorazvodnoj parnici – djeca i mladež čiji su roditelji razvedeni ili je brakorazvodna parnica u tijeku, za koje se na zahtjev suda utvrđuje kod kojeg će roditelja živjeti nakon razvoda braka, ili djeca za koju je u toku reguliranje alimentacije, viđanja drugog roditelja i drugo.

Ostali maloljetnici ugroženi obiteljskom situacijom – djeca samohranih roditelja, vanbračna djeca, djeca s neriješenim materijalnim, stambenim i drugim pitanjima.

Children of parents prevented from performing parental duty due to certain constraints such as imprisonment, prolonged treatment in hospital, severe chronic disease, temporary employment abroad, working incapability, etc.

Children of parents deprived of parental right - children and youth of parents deprived of parental right by the decision of court. Cases when only one parent is deprived of parental right are also included in this category.

Coming from economically disadvantaged families - children and youth whose parents cannot provide even a minimum financial or social conditions for raising children such as persons without the permanent source of income, persons with minimal income per household member, unemployed persons, persons with housing problems, etc.

Coming from families with disturbed family relationships-children and youth from families in which there are conflicts between family members, quarrels, asperities, beating, molesting, absence of emotional relationship and permanent incompatibility of relations, asocial, pathological and criminal behaviour of family members (vagrancy, crime, prostitution, alcohol or drug abuse, etc.) as well as parental indifference and negligence.

Of divorced parents or parents in divorce procedure-children and youth of divorced parents or parents in divorce procedure for whom, upon the request of court, the decision must be made on custody, financial support, right to visit a child, etc.

Other minors with disturbed family relationship – children of single parents, illegitimate children, children with financial, housing and other problems.

Maloljetnici ometeni u fizičkom i psihičkom razvoju

Maloljetnicima ometenim u fizičkom razvoju se smatraju djeca i mladež s oštećenjem vida, sluha, s poremećajima u govoru i glasu, fizički invalidna kao i osobe višestruko ometene u razvoju.

Maloljetnicima ometenim u psihičkom razvoju se smatraju djeca i mladež koja su ometena u psihičkom razvoju, a razvrstana su prema važećim propisima o razvrstavanju i evidenciji ovih osoba.

Maloljetnici s poremećajima u ponašanju i ličnosti

S asocijalnim ponašanjem – djeca i mladež sklona skitnji, besposličenju, bježanju od kuće, nedoličnom ponašanju, prostituciji, uporabi alkohola, prijevarama i sl.

Maloljetni prestupnici ispod 14 godina – djeca i mladež koja su izvršila prekršaj ili krivično djelo, a krivično su neodgovorna zbog uzrasta, kao i maloljetni narkomani.

Psihički bolesne osobe - maloljetne osobe sklone raznim psihičkim oboljenjima.

Maloljetni korisnici u stanju različitih potreba socijalne skrbi

Bez specifične kategorije – djeca i mladež koja se ne mogu uvesti ni u jednu od navedenih kategorija, zdravstveno neosigurana djeca i mladež, kao i djeca i mladež kojima se pruža pomoć u ostvarivanju određenih prava.

Physically and mentally handicapped minors

Physically handicapped minors are children and youth with visual and hearing impairments, voice and speech impediments, physical handicaps and multiple disorders.

Mentally handicapped minors are children and youth with mental disorders, and are classified by current regulations on registration and classification of such persons.

Minors with behavioural and personality disorders

With asocial behaviour – children and youth inclined to vagrancy, running from home, indecent behaviour, prostitution, alcohol abuse, frauds, etc.

Minor offenders under 14 years of age – children and youth who have committed an offence or a criminal act and are not subject to legal prosecution due to their age as well as minor drug addicts.

Mentally ill persons

Minor persons prone to various mental diseases.

Minor beneficiaries in need of different social and protective services

Without specific category – children and youth who cannot be classified into any of the specific categories, children and youth without health insurance as well as children and youth being rendered assistance in exercising certain rights.

PUNOLJETNI KORISNICI

Korisnici subvencioniranja troškova (stanarine, grijanja, sahrane)

Fizički i psihički ometeni

S oštećenim vidom – odrasle slijepe i slabovide osobe.

S oštećenim sluhom – odrasle gluhe i nagluhe osobe.

Fizički invalidna – odrasle osobe kod kojih je oboljenje trajno, zbog čega im je bitno smanjena radna sposobnost.

Mentalno zaostale osobe – odrasle osobe teško, teže, umjereno i lako mentalno zaostale.

Ostale invalidne osobe – odrasle osobe s ostalim fizičkim oštećenjima, nesposobne za rad i neosigurane po drugom osnovu, zatim odrasli distrofičari, osobe s posljedicama cerebralne paralize, osobe s više smetnji, osobe s poremećajima u ponašanju i slično.

S kombiniranim smetnjama – osobe kod kojih je medicinski utvrđena neka od psihičkih ili živčanih bolesti (neurotičari, psihotičari, epileptičari) i sl.

Osobe društveno neprihvatljivog ponašanja su osobe s asocijalnim ponašanjem (skitnja, prosjačenje, prostitucija, osobe sklone vršenju krivičnih djela i prekršaja, uporabi alkohola, narkomanija).

Psihički bolesne osobe su osobe sklone raznim psihičkim oboljenjima.

Osobe koje nemaju dovoljno prihoda za uzdržavanje, materijalno neosigurana.

Materijalno neosigurane osobe su osobe koje su sposobne za rad, ali nemaju sredstava za život, niti ih po drugom osnovu mogu osigurati i mlađe su od 65 godina (muškarci) odnosno 60 godina (žene).

ADULT BENEFICIARES

Beneficiaries of subventions (for rents, heating, funeral).

Physically and mentally disabled

With visual disorders – blind adults and adults with visual impairments.

With hearing disorders – deaf adults and adults with hearing impairments.

Physically disabled – adults with permanent diseases (incurable and long lasting) which reduced their working capability.

Mentally disabled – adult persons with severe, less severe, moderate and mild mental handicaps.

Other disabled persons – adults with other physical handicaps, unable to work and unprovided on other basis, adults with muscular dystrophy, persons suffering from cerebral paralysis, persons with multiple disorders, behavioural disorders, etc.

With combined disorders – persons with the medical diagnosis of certain mental or neurological disease (neurotics, psychotics and epileptics), etc.

Persons with socially unacceptable behaviour are persons with asocial behaviour (vagrancy, begging, prostitution, person's inclined criminal acts and offences, alcohol and drug abuse).

Mentally ill persons are persons prone to various mental diseases.

Persons not having a sufficient income to support themselves, financially unprovided

Financially unprovided persons are persons able to work but don't have finances for living or are unable to provide them on other basis and are under 65 years of age (men), or under 60 (women).

Osobe nesposobne za rad su osobe potpuno i trajno nesposobne za rad, bez sredstava za život, a mlađe su od 65 godina (muškarci) odnosno 60 godina (žene).

Stare osobe bez obiteljskog staranja – osobe koje nemaju djece ni drugih bližih srodnika koji su dužni o njima se starati kao i osobe bez sredstava za život (bez imovine ili bilo kakvih drugih redovnih prihoda, kao i osobe koje posjeduju imanje, ali zbog starosti ili slabosti nisu u mogućnosti da isto obrađuju).

Kronično bolesne – slijepa, psihički oboljele, fizički invalidne i kronično oboljele osobe.

Bez specifične kategorije (ostali)

Osobe s obiteljskim problemima, osobe u brakorazvodnom sporu i ostale osobe bez specifične kategorije.

OBLICI, MJERE I USLUGE SOCIJALNE SKRBI

Pod oblikom, mjerom ili uslugom podrazumijeva se svaki slučaj sprovedene skrbi na osnovu zakona i propisa iz ove oblasti od strane centra za socijalni rad, ili službe socijalne skrbi.

Podaci o oblicima, mjerama i uslugama odnose se na broj sprovedenih odnosno korištenih oblika, mjera i usluga u izvještajnom razdoblju, a ne na broj osoba. Jedna ista osoba može se pojaviti više puta kao korisnik tj. onoliko puta koliko je koristila neki od oblika, mjera i usluga u tijeku izvještajne godine. Ako osoba više puta koristi isti oblik, mjeru ili uslugu bit će obuhvaćena samo jednom. Ako osoba koristi više oblika, mjera ili usluga obuhvatit će se kod svakog oblika, odnosno mjere ili usluge.

Unable to work – persons completely and permanently unable to work, without financial resources of living, and are under 65 (men), or 60 (women).

Old persons without family care – persons without children or any other close relatives obliged to take care of them as well as persons without resources to provide for a living (without property or any other regular income as well as persons owning a farm but due to old age and weakness are unable to cultivate land and provide for life).

Chronically ill – blind, mentally ill, physically handicapped and persons with chronic disease.

Without specific category (others)

Persons with family problems, persons in divorcement procedure and other persons without specific category.

FORMS, MEASURES AND SERVICES OF SOCIAL WELFARE

Form, measure or service are considered every case of protection provided by Centre of social welfare or Social welfare service on the basis of legal acts and regulations concerned with this field.

Data on forms, measures, and services refer to the number of conducted, that is, used forms, measures and services in the reference period, and not to the number of persons. One person can be shown several times as a beneficiary, as much times as it has used some of the forms, measures and services during the reference year. If the same person uses the same form, measure or service more than once, it is covered only once. If a person uses several forms, measures or services, it is covered by each form, measure and service.

OBLICI SOCIJALNE SKRBI

Starateljstvo podrazumijeva slučajeve kada se maloljetna ili punoljetna osoba lišena poslovne sposobnosti, stavlja pod starateljstvo.

Usvojenje podrazumijeva slučajeve zakonskog usvojenja.

Smještaj u ustanove

Predškolske ustanove – podrazumijeva one slučajeve kada se troškovi smještaja i boravka osiguravaju iz sredstava socijalne ili dječje skrbi.

Smještaj u ustanove socijalne skrbi podrazumijeva smještaj maloljetnih i punoljetnih korisnika u odgovarajuće ustanove socijalne skrbi: dječji domovi, domovi za dojenčad i malu djecu, za djecu ometenu u razvoju, za odgojno zapuštenu djecu i mladež, domovi za stare i iznemogle, za umirovljenike, kao i domovi za odrasle invalidne osobe i prihvatne stanice za maloljetne i punoljetne osobe.

Smještaj u drugu obitelj podrazumijeva osiguravanje stanovanja, ishrane, odgoja i brige u obitelji u koju se smještaju osobe u stanju socijalne potrebe (djeca, odrasli, ostarjeli).

Smještaj u učenički ili studentski dom, smještaj u ustanovu za djecu bez roditeljskog staranja, smještaj u ustanovu za rehabilitaciju i skrb, smještaj u druge ustanove socijalne skrbi kao i smještaj u dom za stare osobe su također vidovi smještaja u ustanove u okviru oblika socijalne skrbi.

MJERE SOCIJALNE SKRBI

Mjere prema maloljetnicima podrazumijevaju angažiranje centra za socijalni rad na provođenju odgojnih mjera koje je sud izrekao kao i mjera koje centar

FORMS OF SOCIAL WELFARE

Guardianship refers to every case of appointing a guardian to look after the affairs of minor or adult person deprived of working capability.

Adoption is considered every case of legal adoption.

Placement (assignment) in institution

Pre-school institutions – every case of accommodation expenses being financed from social welfare funds or funds for protection of children.

Assignment to social welfare institutions is considered accommodation of minor and adult beneficiaries in appropriate social welfare facilities such as: institutions for infants and young children, children and youth in psychical and physical development, socially maladjusted children and youth, rest or retirement homes, institutions for adult handicapped persons and shelter stations for minors and adults persons.

Foster care is considered consigning persons (children, adults, old persons) in need of social protection to a family for dwelling, nourishment, upbringing and care.

Assignment to pupil and student hostel, assignment to institution for rehabilitation and protection, assignment to other social welfare institutions as well as an assignment to home for old people are also modes of placement in institutions, in the frame of the forms of social welfare.

MEASURES OF SOCIAL WELFARE

Measures concerning minors are considered engagement of social welfare centre in conducting measures of upbringing proclaimed by court as well as measures

poduzima na osnovu svoje odluke.

Upućivanje na školovanje i osposobljavanje podrazumijeva angažiranje centra za socijalni rad oko uključivanja na redovito školovanje maloljetnih korisnika socijalne skrbi koji su napustili školu ili nisu bili obuhvaćeni redovitim školovanjem, kao i uključivanje djece i omladine ometene u razvoju na specijalno obrazovanje.

Ostale mjere podrazumijevaju slučajeve pružanja savjeta u vezi s odgojnim i razvojnim problemima djece, osiguravanja ljetovanja i oporavka iz sredstava socijalne skrbi, reguliranja zdravstvene zaštite neosiguranih osoba i sl.

Pomoć za osposobljavanje i privređivanje podrazumijeva zasnivanje radnog odnosa osoba u stanju socijalne potrebe angažiranjem centra za socijalni rad na pripremi zajednice da prihvati tu osobu kao i rad s osobom u cilju uspješnog uključivanja u zajednicu. Ovdje se podrazumijeva i zasnivanje radnog odnosa na određeno vrijeme u «kućnoj» radinosti, raznim servisima i sl., kao i zapošljavanje invalidnih osoba u zaštitnim radionicama.

Pomoć za rehabilitaciju podrazumijeva novčana davanja u cilju uključivanja na osposobljavanje za rad ili profesionalnu rehabilitaciju djece i mladeži ometene u psihičkom ili fizičkom razvoju kao i odraslih invalidnih osoba, a na teret sredstava centara za socijalni rad odnosno službi socijalne skrbi.

NOVČANE POMOĆI

Stalna novčana pomoć podrazumijeva novčana davanja koja osiguravaju centri za socijalni rad ili općinski centri za socijalni rad, a koja su jedini ili dopunski izvor sredstava za zadovoljavanje životnih potreba osoba u stanju socijalnih potreba.

Jednokratna novčana pomoć isplaćuje se najviše dva puta godišnje za kućanstvo i ne

conducted by centre upon its own decision.

Assignment to school and vocational training refers to the engagement of social welfare centre in including into the process of education minor beneficiaries that have left school or have not been covered by regular education as well as including mentally and physically handicapped children and youth in special education, i.e. vocational training.

Other measures are cases of rendering advice about problems in upbringing and development of children, providing summer vacations and rehabilitation financed from social welfare funds, covering health insurance of uninsured persons, etc.

Assistance in vocational training and employment is considered engagement of social welfare centre in employment of beneficiary in an enterprise as well as in preparing those persons for new working environment. Here is included employment on temporary basis «at home», various services, etc., as well as employing disabled in protective workshops.

Allowance for rehabilitation is money for vocational training or professional rehabilitation of mentally and physically handicapped children and youth and disabled adults, given from funds of social welfare centres or social welfare services.

ALLOWANCES

Permanent allowance is money provided by social welfare centres or municipal social welfare services, which is the only or supplemental financial resource for persons in need of social welfare.

One - off allowance is paid twice a year at most for a household. This allowance cannot

može iznositi više od ukupno pet iznosa novčane pomoći utvrđene zakonom, osim u slučajevima kada je zbog posebnih okolnosti potrebno odobriti veći iznos o čemu odlučuje rukovodilac organa koji utvrđuje ovo pravo.

Dodatak za tuđu njegu podrazumijeva poseban novčani dodatak osobama kojima je potrebna pomoć druge osobe u zadovoljavanju njihovih egzistencijalnih potreba.

OSTALI OBLICI SKRBI I USLUGA

Razvrstavanje na temelju dijagnoza podrazumijeva slučajeve kada nadležni organ izvrši razvrstavanje djece ometene u psihičkom i fizičkom razvoju.

Pomoć u ostvarivanju određenih prava podrazumijeva slučajeve pomoći oko reguliranja mirovine, alimentacije i dr.

Pomoć u rješavanju pitanja djece razvedenih ili roditelja u brakorazvodnoj parnici podrazumijeva davanje mišljenja i prijedloga sudu kome treba povjeriti dijete na čuvanje i odgoj nakon razvoda braka roditelja u slučajevima kada se roditelji nisu sporazumjeli.

Njega i druge usluge u stanu podrazumijevaju pružanje zdravstvene njege u kući teže i teško kronično bolesnim, nepokretnim i drugim bolesnim osobama, bez obzira na njihovo materijalno stanje.

Pomoć u sređivanju bračnih i obiteljskih odnosa po pravilu se sprovodi primjenom metoda savjetovanja i davanja stručnih mišljenja socio-psihološkog, pedagoškog, pravnog ili drugog karaktera. Ovdje spadaju i pitanja reguliranja viđanja djece s roditeljima za vrijeme i poslije razvoda braka, pitanja priznavanja očinstva i slično. Ostale usluge su stručna mišljenja, pisani izvještaji, posredovanja kod drugih institucija u cilju osiguravanja odgovarajuće

exceed the amount of five allowances in total determined in law, except for cases requiring greater amount due to special circumstances. The decision on the approval of such payment is made by an executive of the body that determines this right.

Allowance for care rendered by other person is a special allowance for persons requiring assistance of other person for satisfying their existential needs.

OTHER FORMS OF PROTECTION AND SERVICES

Classification on the basis of diagnoses is categorisation of mentally and physically handicapped children done by organization in charge.

Assistance in exercising certain rights refers to cases of rendering help for regulating pension, alimentation, etc.

Assistance in solving issues concerning children of divorced parents or parents in divorce procedure is considered giving opinions and suggestions to court about custody of children after divorce in cases when parents have reached no agreement.

Care and other services rendered in home refer to rendering health care in home to severely and less severely chronically diseased, immobile and otherwise diseased persons, irrespective of their financial condition.

Assistance in normalizing marriage and family relationship is done, regularly, through advisory methods and giving professional opinions of social, psychological, pedagogical, legal or other character. Here are included issues about parent's rights to visit children during and after the divorce, child recognition, and the like.

Other services are professional expertise, written reports and mediation at other

pomoći kao i pomoći za ishranu, odjeću, obuću, ogrjev i sl.

USTANOVE SOCIJALNE SKRBI

Domovi za djecu i mladež osiguravaju privremeno ili trajno zbrinjavanje, ishranu, zdravstvenu zaštitu, odgajanje, obrazovanje i trajno osposobljavanje djece i omladine kojoj je potreban ovakav oblik skrbi.

Ustanove socijalne skrbi za invalidnu djecu i mladež ometenu u razvoju osiguravaju u ovisnosti od vrste i stupnja oštećenja, privremeni ili trajni smještaj, njegu, odgajanje, obrazovanje i osposobljavanje za rad pod posebnim uvjetima.

Ustanove socijalne skrbi za odrasle invalidne osobe su poduzeća za profesionalnu rehabilitaciju koja osiguravaju stručno osposobljavanje i zapošljavanje osoba s umanjenim radnim sposobnostima. Zaposleni u ovim poduzećima su invalidne osobe koje mogu raditi u poduzeću ili kod kuće i rehabilitanti – invalidne osobe koje se nalaze na osposobljavanju ili prekvalifikaciji.

Ustanove socijalne skrbi za odrasle osobe su domovi za umirovljenike i druge odrasle osobe i socijalno-gerijatrijski centri koji osiguravaju privremeni ili trajni smještaj, ishranu, njegu i zdravstvenu zaštitu odraslim osobama koje su bez sredstava za život, bez obiteljskog staranja, ometena u psihičkom ili fizičkom razvoju i uslijed toga nesposobne za samostalan život, a i bez uvjeta da im se osigura odgovarajuća skrb i pomoć u sopstvenoj obitelji.

institution in order to provide appropriate help as well as assistance in providing food, clothes, footwear, fuel, etc.

SOCIAL WELFARE INSTITUTIONS

Institutions for children and adolescent provide temporary or permanent care, food, health care, upbringing, education and vocational training for children and youth in need of such a form of protection.

Social welfare institutions for mentally and physically handicapped children and adolescents provide depending on the type and extent of disability, temporary or permanent accommodation, care, upbringing, education and training for work under special conditions.

Social welfare institutions for adult disabled persons are enterprises for professional rehabilitation which provide vocational training and employment of persons with impaired working capability. Employees of such enterprises are handicapped persons able to work in enterprises or at home and persons on rehabilitation – disabled persons attending vocational training or training for new qualification.

Social welfare institutions for adult persons are homes for pensioners and other adult persons and social-geriatric centres which provide temporary or permanent accommodation, food, nursing and health care for adult persons without financial resources or family care, mentally or physically disabled and therefore incapable for independent life and without conditions required for help being rendered in their own family.

STATISTIKA SOCIJALNE SKRBI SOCIAL WELFARE STATISTICS

1. Broj centara za socijalnu skrb od 2001.- 2006. godine <i>Number of social welfare centres from 2001- 2006</i>				
	FBiH	RS	DB	BiH
2001	74	43	-	117
2002	71	43	-	114
2003	71	43	-	114
2004	72	43	-	115
2005	72	44	-	116
2006	71	45	-	116

*** U Brčko Distriktu ne postoji centar za socijalnu skrb, samo jedan pododjel u okviru odjela za zdravstvo.**

** Social welfare center doesn't exist in Brcko Distrikt, there is only one department for Social welfare within Health Center of Brcko Distrikt.*

2. Maloljetni korisnici u BiH po kategorijama i spolu
Minor beneficiaries by categories and sex

Kategorija korisnika <i>Category of beneficiary</i>		2001	2002	2003	2004	2005	2006	
UKUPNO/TOTAL	svega	113.857	121.179	129.519	133.737	144.027	150.851	all
	muški	59.958	63.442	69.381	72.030	78.004	80.038	male
	ženski	53.899	57.737	60.138	61.707	66.023	70.813	female
Ugroženi obiteljskom situacijom <i>Disadvantage by family situation</i>	svega	53.075	53.389	55.875	55.298	57.078	60.955	all
	muški	26.135	25.665	28.183	27.720	28.980	31.630	male
	ženski	26.940	27.724	27.692	27.578	28.098	29.325	female
Djeca bez oba roditelja <i>Children without both parents</i>	svega	1.636	1.543	1.465	1.173	1.325	1.312	all
	muški	844	803	735	596	656	655	male
	ženski	792	740	730	577	669	657	female
Djeca nepoznatih roditelja <i>Children of unknown parents</i>	svega	208	128	134	119	103	103	all
	muški	114	63	69	64	58	61	male
	ženski	94	65	65	55	45	42	female
Djeca napuštena od roditelja <i>Children abandoned by parents</i>	svega	779	845	820	902	818	783	all
	muški	378	420	388	492	410	404	male
	ženski	401	425	432	410	408	397	female
Djeca roditelja spriječenih da obavljaju roditeljsku dužnost <i>Children of parents prevented from performing parental duty</i>	svega	618	650	692	638	682	726	all
	muški	318	332	381	350	372	401	male
	ženski	300	318	311	288	310	325	female
Djeca roditelja lišenih roditeljskih prava <i>Children of parents deprived of parental rights</i>	svega	70	1.495	410	59	223	61	all
	muški	33	494	215	35	115	30	male
	ženski	37	1.001	195	24	108	31	female
Djeca roditelja koja nemaju dovoljno prihoda <i>Children of parents who have not enough income for care</i>	svega	42.235	39.765	42.684	41.921	42.586	46.318	all
	muški	20.194	18.565	20.861	20.426	20.952	23.712	male
	ženski	22.041	21.200	21.823	21.495	21.634	22.606	female
Djeca roditelja koji zanemaruju ili zlostavljaju djecu <i>Parents neglect or molest children</i>	svega	837	1.140	1.173	1.714	1.873	1.913	all
	muški	403	548	604	896	971	985	male
	ženski	434	592	569	818	902	928	female

2. Maloljetni korisnici u BiH po kategorijama i spolu
Minor beneficiaries by categories and sex

Kategorija korisnika <i>Category of beneficiary</i>		2001	2002	2003	2004	2005	2006	
Djeca čiji je razvoj ometen obiteljskim prilikama <i>Children whose development is hindered by family situation</i>	svoga	4.268	4.681	5.030	5.276	5.690	6.172	all
	muški	2.040	2.149	2.432	2.403	2.779	3.041	male
	ženski	2.228	2.532	2.598	2.873	2.911	3.131	female
Odgojno zanemarena i zapuštena djeca <i>Socially neglected and maladjusted children</i>	svoga	2.784	3.142	3.467	3.496	3.778	3.549	all
	muški	2.171	2.291	2.498	2.458	2.667	2.341	male
	ženski	613	851	969	1.038	1.111	1.208	female
Osobe sa smetnjama u psihičkom i fizičkom razvoju <i>Mentally and physically handicapped persons</i>	svoga	8.506	8.687	9.459	9.017	10.152	11.111	all
	muški	4.692	5.027	5.455	5.283	6.053	6.206	male
	ženski	3.814	3.660	4.004	3.734	4.099	4.905	female
S oštećenjem vida <i>With visual impairment</i>	svoga	716	681	688	610	697	767	all
	muški	375	345	363	317	362	399	male
	ženski	341	336	325	293	335	368	female
S oštećenjem sluha <i>With visual impairment</i>	svoga	614	578	646	590	634	708	all
	muški	363	329	335	327	347	376	male
	ženski	251	249	311	263	287	332	female
S poremećajima u glasu i govoru <i>With voice and speech impediments</i>	svoga	542	549	595	642	816	809	all
	muški	290	309	349	381	537	461	male
	ženski	252	240	246	261	279	348	female
Fizički invalidne osobe <i>Physically disabled persons</i>	svoga	1.133	1.147	1.245	1.278	1.426	1.750	all
	muški	602	664	718	768	826	1.012	male
	ženski	531	483	527	510	600	738	female
Mentalno zaostale osobe <i>Mentally disabled persons</i>	svoga	3.277	3.407	3.551	3.421	3.465	4.182	all
	muški	1.823	1.961	2.043	1.991	2.056	2.304	male
	ženski	1.454	1.446	1.508	1.430	1.409	1.878	female
S poremećajima u ponašanju i ličnosti <i>With behavioural and personal breakdown</i>	svoga	836	797	963	729	992	1.089	all
	muški	490	520	599	448	609	626	male
	ženski	346	277	364	281	383	463	female

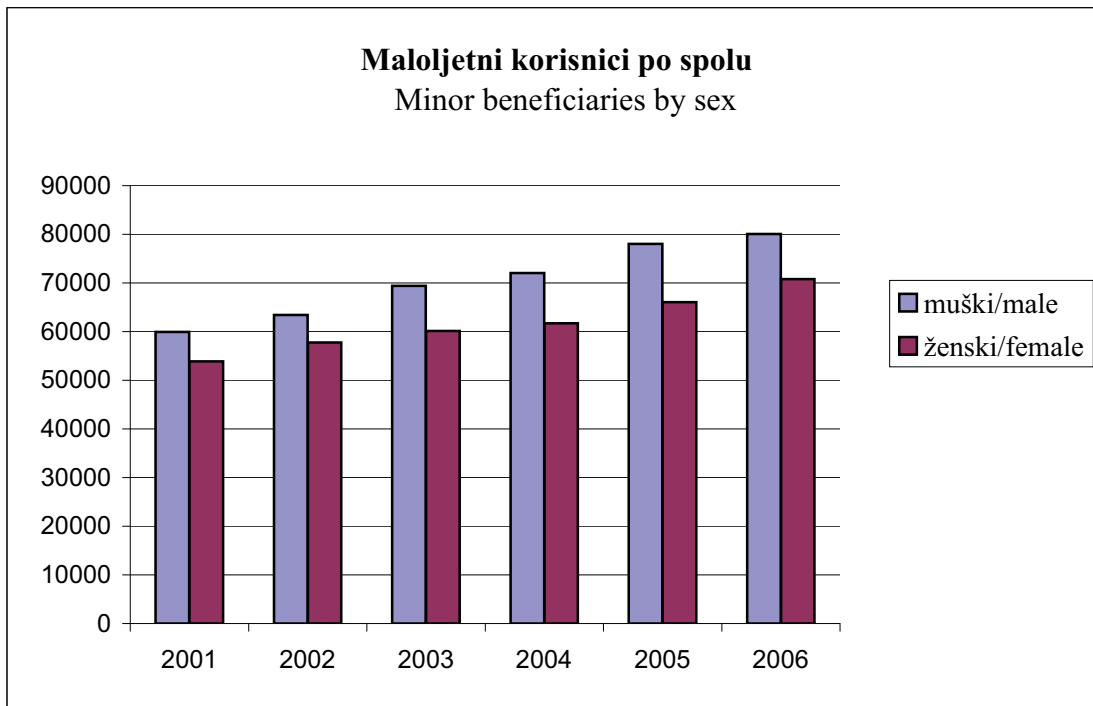
2. Maloljetni korisnici u BiH po kategorijama i spolu
Minor beneficiaries by categories and sex

Kategorija korisnika <i>Category of beneficiary</i>		2001	2002	2003	2004	2005	2006	
S kombiniranim smetnjama <i>With combined handicap</i>	svoga	1.388	1.528	1.771	1.747	2.122	2.545	all
	muški	749	899	1.048	1.051	1.316	1.465	male
	ženski	639	629	723	696	806	1.080	female
Osobe društveno neprihvatljivog ponašanja <i>Persons with social unacceptable behavior</i>	svoga	4.507	4.681	5.213	5.301	6.369	6.938	all
	muški	3.456	3.539	3.917	4.127	4.926	5.276	male
	ženski	1.051	1.142	1.296	1.174	1.443	1.662	female
Sklone skitnji <i>Inclined to vagrancy</i>	svoga	723	743	843	872	925	1.024	all
	muški	480	492	529	533	615	708	male
	ženski	243	251	314	339	310	316	female
Sklone prosjačenju <i>Inclined to begging</i>	svoga	572	674	802	715	872	1.008	all
	muški	310	374	418	402	477	536	male
	ženski	262	300	384	313	395	472	female
Sklone prostituciji <i>Inclined to prostitution</i>	svoga	166	179	137	150	269	197	all
	muški	43	52	28	25	143	21	male
	ženski	123	127	109	125	126	176	female
Sklone vršenju krivičnih djela <i>Inclined to committing criminal acts</i>	svoga	2.511	2.374	2.700	2.800	3.555	3.756	all
	muški	2.228	2.068	2.367	2.556	3.138	3.272	male
	ženski	283	306	333	244	417	484	female
Alkoholičari <i>Alcoholics</i>	svoga	249	301	375	374	372	505	all
	muški	198	226	294	297	280	424	male
	ženski	51	75	81	77	92	81	female
Narkomani <i>Drug addicts</i>	svoga	286	300	356	390	376	448	all
	muški	197	217	281	314	273	315	male
	ženski	89	83	75	76	103	133	female
Psihički bolesne osobe <i>Mentally ill persons</i>	svoga	340	390	334	335	328	386	all
	muški	185	228	189	198	195	228	male
	ženski	155	162	145	137	133	158	female
Sklone raznim psihičkim oboljenjima <i>Inclined to different mentally diseases</i>	svoga	340	387	334	335	328	386	all
	muški	185	225	189	198	195	228	male
	ženski	155	162	145	137	133	158	female

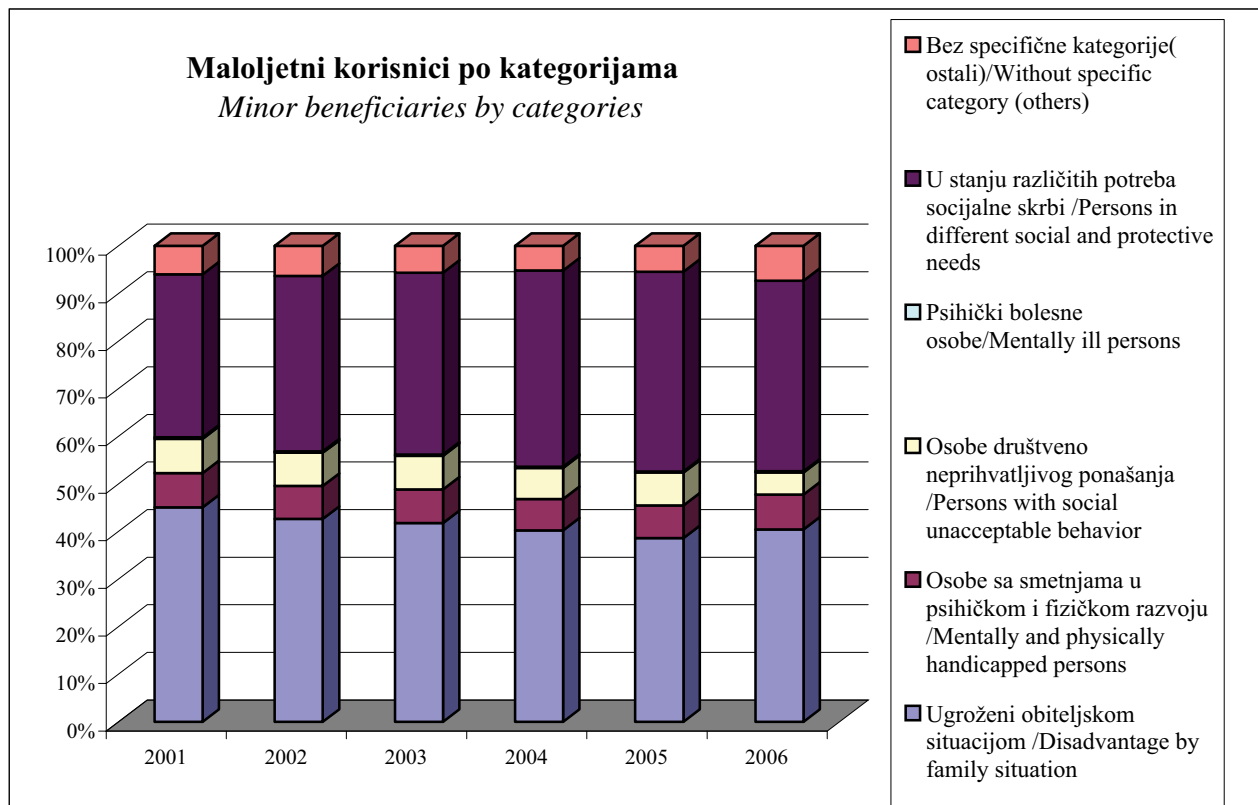
2. Maloljetni korisnici u BiH po kategorijama i spolu
Minor beneficiaries by categories and sex

Kategorija korisnika <i>Category of beneficiary</i>		2001	2002	2003	2004	2005	2006	
U stanju različitih potreba socijalne skrbi <i>Persons in different social and protective needs</i>	svoga	40.391	46.136	51.086	56.696	62.104	60.427	all
	muški	22.013	25.023	27.881	31.690	33.598	31.324	male
	ženski	18.378	21.113	23.205	25.006	28.506	29.103	female
S teškim stambenim prilikama <i>With serious housing problems</i>	svoga	7.099	6.343	5.761	5.866	7.252	4.442	all
	muški	3.563	3.367	2.820	3.009	3.707	2.380	male
	ženski	3.536	2.976	2.941	2.857	3.545	2.062	female
Vratile se s izdržavanja kazne <i>Returned from imprisonment</i>	svoga	9	11	175	186	19	14	all
	muški	9	10	164	172	15	13	male
	ženski	-	1	11	14	4	1	female
Stradale u elementarnim nepogodama <i>Suffered in natural disasters</i>	svoga	135	83	120	150	57	137	all
	muški	69	44	60	58	30	65	male
	ženski	66	39	60	92	27	72	female
Civilne žrtve rata <i>Civil victims of war</i>	svoga	704	669	606	664	682	645	all
	muški	380	401	353	378	351	356	male
	ženski	324	268	253	286	331	289	female
Članovi obitelji civilnih žrtava rata <i>Members of family of civil victims of war</i>	svoga	845	1.387	1.063	668	896	1.962	all
	muški	412	762	558	343	496	1.098	male
	ženski	433	625	505	325	400	864	female
Kojima su potrebne usluge socijalnog rada <i>Who need services of social welfare</i>	svoga	31.559	37.643	43.361	49.162	53.198	53.227	all
	muški	17.560	20.439	23.926	27.730	28.999	27.412	male
	ženski	14.039	17.204	19.435	21.432	24.199	25.815	female
Bez specifične kategorije(ostali) <i>Without specific category (others)</i>	svoga	7.038	7.896	7.552	7.090	7.996	11.034	all
	muški	3.477	3.960	3.756	3.012	4.252	5.374	male
	ženski	3.561	3.936	3.796	4.078	3.744	5.660	female

Grafik 1
Graph 1



Grafik 2
Graph 2



3. Punoljetni korisnici po kategorijama i spolu

Adult beneficiaries by category and sex

Kategorija korisnika <i>Category of beneficiary</i>		2001	2002	2003	2004	2005	2006	
UKUPNO <i>TOTAL</i>	svoga	393.579	423.324	461.580	480.366	453.808	469.012	all
	muški	189.287	214.923	238.285	217.203	219.265	225.587	male
	ženski	204.292	208.401	223.295	263.163	234.543	243.425	female
Korisnici subvencioniranih troškova <i>Beneficiaries of subventions</i>	svoga	31.918	47.399	43.481	27.869	24.314	22.624	all
	muški	18.022	27.473	25.311	9.645	13.271	13.038	male
	ženski	13.896	19.926	18.170	18.224	11.043	9.586	female
Subvencionirani troškovi stanarine, grijanja, sprovoda <i>Subventions for rents, heating, funeral</i>	svoga	31.918	47.399	43.653	27.869	24.314	22.624	all
	muški	18.022	27.473	25.483	9.645	13.271	13.038	male
	ženski	13.896	19.926	18.170	18.224	11.043	9.586	female
Osobe sa smetnjama u psihičkom i fizičkom razvoju <i>Mentaly and psysically handicapped persons</i>	svoga	20.024	20.846	22.021	22.544	23.980	30.514	all
	muški	11.137	11.478	12.258	12.236	12.826	16.172	male
	ženski	8.887	9.368	9.763	10.308	11.154	14.342	female
S oštećenjem vida <i>With visual impairment</i>	svoga	2.335	2.281	2.501	2.704	2.789	3.151	all
	muški	1.188	1.172	1.240	1.434	1.490	1.595	male
	ženski	1.147	1.109	1.261	1.270	1.299	1.556	female
S oštećenjem sluha <i>With hearing impairment</i>	svoga	2.144	1.732	1.956	2.011	2.124	2.569	all
	muški	1.360	956	1.080	1.107	1.190	1.299	male
	ženski	784	776	876	904	934	1.270	female
S poremećajima u glasu i govoru <i>With voice and speech impediments</i>	svoga	918	911	960	864	850	991	all
	muški	512	506	543	439	461	538	male
	ženski	406	405	417	425	389	453	female
Fizički invalidne osobe <i>Psysically disabled persons</i>	svoga	3.855	4.254	4.956	5.200	6.422	9.492	all
	muški	2.083	2.385	2.810	2.846	3.447	4.943	male
	ženski	1.772	1.868	2.146	2.354	2.975	4.549	female
Mentalno nedovoljno razvijene osobe <i>Mentally disabled persons</i>	svoga	7.041	7.701	8.207	8.359	8.001	9.699	all
	muški	3.992	4.269	4.768	4.591	4.183	5.326	male
	ženski	3.049	3.432	3.439	3.768	3.818	4.373	female
S poremećajima u ponašanju i ličnosti <i>With behavioural and personality disorders</i>	svoga	1.342	1.440	1.474	1.396	1.432	1.453	all
	muški	828	904	905	887	857	875	male
	ženski	514	536	569	509	575	578	female
S kombiniranim smetnjama <i>With combined handicaps</i>	svoga	2.389	2.527	2.743	2.931	3.201	3.960	all
	muški	1.174	1.286	1.345	1.494	1.657	2.051	male
	ženski	1.215	1.241	1.398	1.437	1.544	1.909	female

3. Punoljetni korisnici po kategorijama i spolu

Adult beneficiaries by category and sex

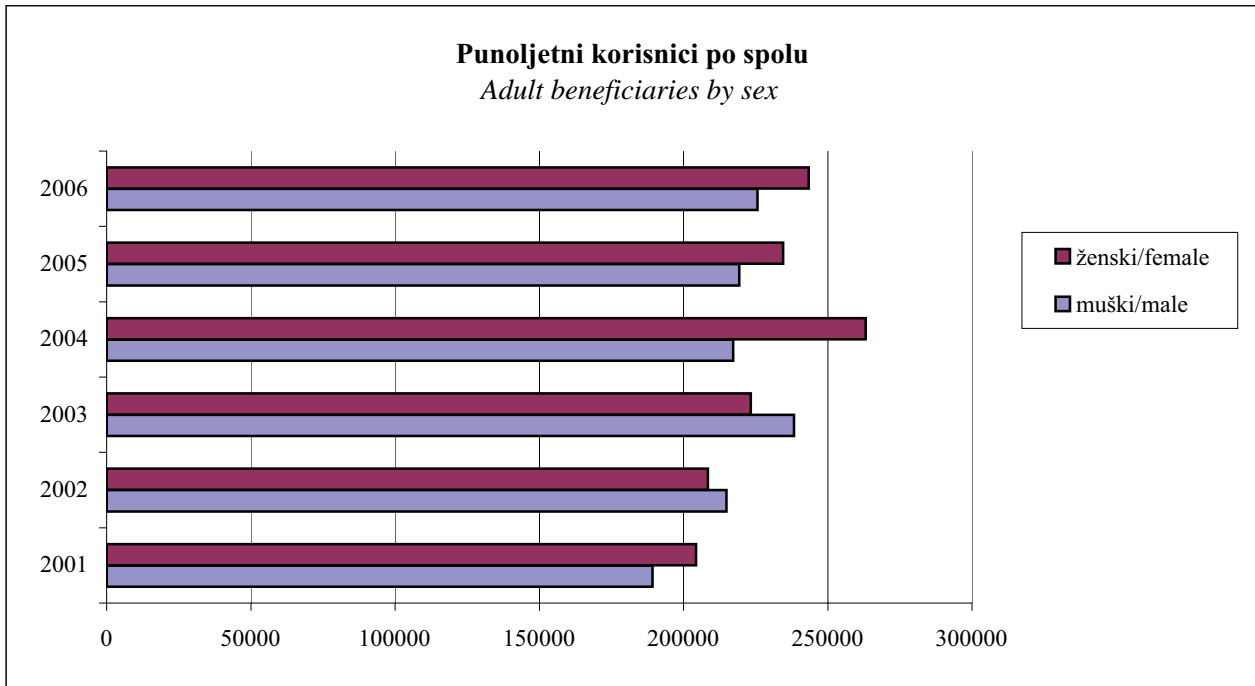
Kategorija korisnika <i>Category of beneficiary</i>		2001	2002	2003	2004	2005	2006	
Osobe društveno neprihvatljivog ponašanja <i>Persons with socially unacceptable behaviour</i>	svega	5.068	5.760	6.639	6.248	6.852	7.358	all
	muški	3.606	4.051	4.666	4.499	5.000	5.222	male
	ženski	1.462	1.709	1.973	1.749	1.852	2.136	female
Sklone skitnji <i>Inclined to vagrancy</i>	svega	709	822	1.194	1.058	1.249	973	all
	muški	415	471	602	602	781	559	male
	ženski	294	351	592	456	468	414	female
Sklone prosjačenju <i>Inclined to begging</i>	svega	820	922	1.207	1.100	1.141	1.176	all
	muški	406	442	609	508	518	506	male
	ženski	414	480	598	592	623	670	female
Sklone prostituciji <i>Inclined to prostitution</i>	svega	255	295	219	185	555	297	all
	muški	16	30	22	21	350	55	male
	ženski	239	265	197	164	205	242	female
Sklone vršenju krivičnih djela <i>Inclined to committing criminal acts</i>	svega	839	975	1.201	1.264	1.081	1.711	all
	muški	698	790	1.035	1.134	954	1.510	male
	ženski	141	185	166	130	127	201	female
Alkoholičari <i>Alcoholics</i>	svega	2.014	2.191	2.290	2.243	2.314	2.573	all
	muški	1.750	1.889	1.955	1.915	1.974	2.147	male
	ženski	264	302	335	328	340	426	female
Narkomani <i>Drug addicts</i>	svega	440	555	528	398	487	628	all
	muški	339	429	443	319	399	445	male
	ženski	101	126	85	79	88	183	female
Psihički bolesne osobe <i>Mentally ill persons</i>	svega	2.932	3.565	4.437	4.355	5.329	5.651	all
	muški	1.584	1.880	2.403	2.324	2.816	3.080	male
	ženski	1.348	1.685	2.034	2.031	2.513	2.571	female
Sklone raznim psihičkim oboljenjima <i>Inclined to different mentally diseases</i>	svega	2.932	3.565	4.437	4.355	5.329	5.651	all
	muški	1.584	1.880	2.403	2.324	2.816	3.080	male
	ženski	1.348	1.685	2.034	2.031	2.513	2.571	female
Osobe koje nemaju dovoljno prihoda za uzdržavanje <i>Persons not having a sufficient income to support themselves</i>	svega	168.890	168.660	179.158	173.931	169.322	174.339	all
	muški	83.085	82.902	91.468	75.673	81.344	82.807	male
	ženski	85.805	85.758	87.690	98.258	87.978	91.532	female
Materijalno neosigurane i za rad nesposobne osobe <i>Financially unprovided persons and persons unable to work</i>	svega	32.596	31.936	36.102	31.704	41.094	40.737	all
	muški	13.605	14.493	19.704	13.484	20.108	19.394	male
	ženski	18.991	17.443	16.398	18.220	20.986	21.343	female
Stare osobe bez obiteljskog staranja <i>Old persons without family care</i>	svega	23.716	20.756	19.675	18.719	20.926	21.589	all
	muški	10.106	9.151	9.159	8.561	9.369	8.886	male
	ženski	13.610	11.605	10.516	10.158	11.557	12.703	female

3. Punoljetni korisnici po kategorijama i spolu

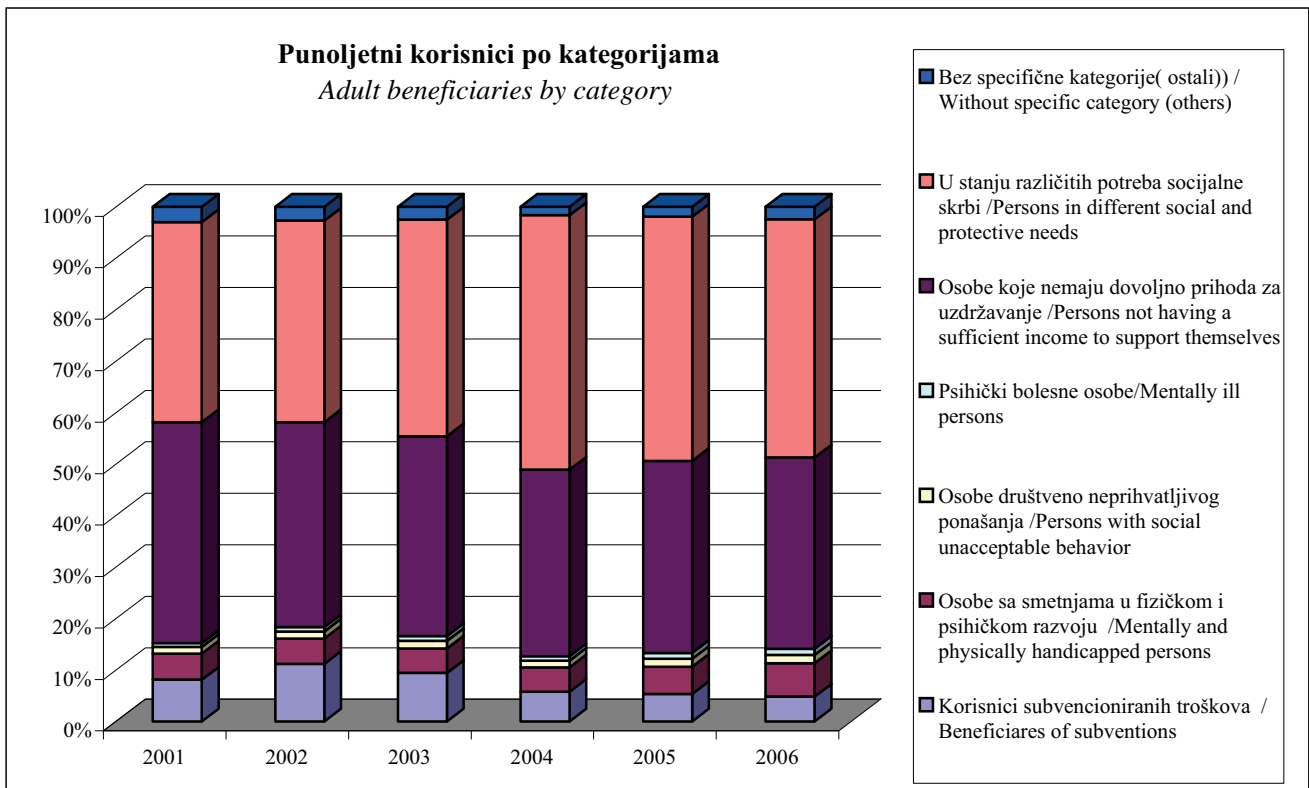
Adult beneficiaries by category and sex

Kategorija korisnika <i>Category of beneficiary</i>		2001	2002	2003	2004	2005	2006	
Kronično bolesne <i>Chronically ill</i>	svoga	8.492	8.288	8.442	7.983	9.085	10.567	all
	muški	3.899	3.889	4.051	3.652	4.015	5.445	male
	ženski	4.593	4.399	4.391	4.331	5.070	5.122	female
Osobe kojima je zbog posebnih okolnosti potrebna socijalna skrb <i>Persons requiring social services due to specific circumstances</i>	svoga	23.099	27.024	33.977	37.446	31.591	28.214	all
	muški	12.162	13.864	18.602	18.420	15.482	13.445	male
	ženski	10.937	13.160	15.375	19.026	16.109	14.769	female
Ostale osobe u stanju socijalne skrbi <i>Other persons in need of social services</i>	svoga	53.732	32.489	35.320	59.834	49.638	54.680	all
	muški	30.147	17.484	14.997	23.329	23.852	27.369	male
	ženski	23.585	15.005	20.323	36.505	25.786	27.311	female
Korisnici humanitarne pomoći <i>Beneficiaries of humanitarian aid</i>	svoga	27.255	48.167	45.642	18.245	16.988	18.552	all
	muški	13.166	24.021	24.955	8.227	8.518	8.268	male
	ženski	14.089	24.146	20.687	10.018	8.470	10.284	female
Osobe u stanju različitih potreba socijalne skrbi <i>Persons in different social and protective needs</i>	svoga	152.967	165.687	194.255	237.568	215.321	217.072	all
	muški	66.369	81.689	96.969	109.042	99.689	99.464	male
	ženski	86.598	83.998	97.286	128.526	115.632	117.608	female
S teškim stambenim prilikama <i>With serious housing problems</i>	svoga	12.497	12.376	12.381	11.157	14.055	13.259	all
	muški	6.115	5.737	6.604	6.101	7.183	5.602	male
	ženski	6.382	6.639	5.777	5.056	6.872	7.657	female
Vratile se s izdržavanja kazne <i>Returned from imprisonment</i>	svoga	137	121	185	187	207	173	all
	muški	118	92	141	169	166	156	male
	ženski	19	29	44	18	41	17	female
Stradale u elementarnim nepogodama <i>Suffered in natural disasters</i>	svoga	1.241	302	234	150	201	334	all
	muški	763	184	135	90	107	157	male
	ženski	478	118	99	60	94	177	female
Civilne žrtve rata <i>Civil victims of war</i>	svoga	4.512	3.767	3.564	3.565	3.532	3.983	all
	muški	2.265	2.059	2.022	1.999	1.981	2.099	male
	ženski	2.247	1.708	1.542	1.566	1.551	1.884	female
Članovi obitelji civilnih žrtava rata <i>Members of family of civilian victims of war</i>	svoga	3.272	4.669	4.410	4.399	4.855	4.796	all
	muški	1.550	1.828	1.790	1.785	1.970	2.014	male
	ženski	1.722	2.841	2.620	2.614	2.885	2.782	female
Kojima su potrebne usluge socijalnog rada <i>In need of social welfare services</i>	svoga	131.308	144.452	173.481	218.110	192.471	194.527	all
	muški	55.558	71.789	86.277	98.898	88.282	89.436	male
	ženski	75.750	72.663	87.204	119.212	104.189	105.091	female
Bez specifične kategorije <i>Without specific category</i>	svoga	11.780	11.407	11.589	7.851	8.690	11.454	all
	muški	5.484	5.450	5.210	3.784	4.319	5.804	male
	ženski	6.296	5.957	6.379	4.067	4.371	5.650	female

Grafik 3
Graph 3



Grafik 4
Graph 4



4. Oblici i usluge socijalne skrbi-maloljetni korisnici
Forms and services of social welfare-minor beneficiaries

Kategorija korisnika <i>Category of beneficiaries</i>	2001	2002	2003	2004	2005	2006
UKUPNO <i>TOTAL</i>	61.835	63.649	61.462	111.365	78.309	76.670
Starateljstvo i usvojenje <i>Guarding and adoption</i>	5.175	8.646	5.178	5.404	10.865	5.285
Starateljstvo <i>Guardianship</i>	4.167	4.307	2.684	2.920	2.056	4.044
Starateljstvo za posebne slučajeve <i>Guardianship for special cases</i>	831	4.148	2.296	2.283	8.727	1174
Usvojenje <i>Adoption</i>	177	191	198	201	82	67
Smještaj u ustanove <i>Placement in institutions</i>	2.413	2.465	2.340	2.196	2.323	2276
U predškolske ustanove <i>In pre-school institutions</i>	96	98	45	48	142	285
U dom za djecu i mladež <i>In institution for children and adolescents</i>	107	213	157	150	129	160
U ustanovu za djecu bez roditeljskog staranja <i>In institutions for children deprived of parental care</i>	644	632	666	629	669	595
Smještaj u drugu obitelj <i>With foster family</i>	1.066	961	908	918	934	821
U učenički ili studentski dom <i>In pupil or student hostel</i>	65	90	121	62	80	59
U ustanovu za rehabilitaciju i skrb <i>In institution for rehabilitation and care</i>	289	270	287	219	208	117

4. Oblici i usluge socijalne skrbi-maloljetni korisnici
Forms and services of social welfare-minor beneficiaries

Kategorija korisnika <i>Category of beneficiaries</i>	2001	2002	2003	2004	2005	2006
U druge ustanove socijalne skrbi <i>In other social welfare facilities</i>	146	201	156	170	161	179
Odgojne mjere skrbi i sigurnosti prema maloljetnicima <i>Educational and protective measures to minors</i>	2.087	2.664	2.804	2.271	2.252	2.376
Sudski ukor <i>Court reprimand</i>	457	610	572	275	207	209
Pojačan nadzor roditelja ili staratelja <i>Extensive surveillance by parents or guardians</i>	439	513	525	620	601	634
Pojačan nadzor organa starateljstva <i>Extensive surveillance by guardian organization</i>	468	598	596	542	675	550
Pojačan nadzor u drugoj obitelji <i>Extensive surveillance in foster family</i>	22	20	26	131	30	39
Upućivanje u disciplinski centar <i>Assignment to disciplinary centre</i>	8	19	18	10	4	35
Upućivanje u odgojnu organizaciju <i>Assignment to organization for upbringing</i>	24	24	35	44	27	52
Upućivanje u odgojno-popravni dom <i>Assignment to correctional institution</i>	28	16	14	15	6	15
Upućivanje u maloljetnički pritvor <i>Assignment to juvenile prison</i>	11	16	12	16	19	13
Upućivanje u ustanovu za defektne maloljetnike <i>Assignment to institution for defective minors</i>	49	9	35	-	-	6
Ostale usluge <i>Other services</i>	581	839	971	618	683	823

4. Oblici i usluge socijalne skrbi-maloljetni korisnici
Forms and services of social welfare-minor beneficiaries

Kategorija korisnika <i>Category of beneficiaries</i>	2001	2002	2003	2004	2005	2006
Pomoć za osposobljavanje i privređivanje <i>Assistance in vocational training</i>	339	302	276	334	637	375
Osposobljavanje za rad i privređivanje <i>Vocational training</i>	111	201	194	233	335	270
Pomoć za rehabilitaciju <i>Assistance in rehabilitation</i>	60	82	82	93	276	105
Uključivanje u radni odnos <i>Employment</i>	-	-	-	6	12	-
Uključivanje u ostale oblike (kućna radinost) <i>Inclusion in other forms of work (working at home)</i>	168	19	-	2	14	-
Novčane pomoći <i>Allowances</i>	7.018	7.657	6.859	6.954	9.004	7.188
Stalna novčana pomoć <i>Permanent allowance</i>	2.030	1.239	1.072	1.064	1.163	1.057
Izuzetna novčana pomoć <i>Special allowance</i>	295	1.055	526	376	355	275
Jednokratna novčana pomoć <i>One-off allowance</i>	3.224	2.647	2.887	2.431	4.128	3.124
Prava na dodatak za pomoć i njegu od strane drugih osoba <i>Entitlement to additional allowance for assistance and care rendered by other persons</i>	1.255	1.517	1.605	2.325	2.817	2.461
Pomoć za opremu djeteta samohranim nezaposlenim roditeljima <i>Allowance to single unemployed parents for outfitting a child</i>	214	1.199	769	758	541	271

4. Oblici i usluge socijalne skrbi-maloljetni korisnici
Forms and services of social welfare-minor beneficiaries

Kategorija korisnika <i>Category of beneficiaries</i>	2001	2002	2003	2004	2005	2006
Ostali oblici skrbi i usluga <i>Other forms of protection and services</i>	44.803	41.915	44.005	94.206	53.228	59.170
Zdravstvena skrb na teret općine ili centra <i>Health care at the expense of municipality or social welfare centre</i>	2.487	2.873	2.743	3.283	2.843	2.989
Pomoć u rješavanju stambenog pitanja <i>Assistance in solving housing problems</i>	240	248	156	144	236	110
Mirenje bračnih partnera <i>Reconciliation of spouses</i>	82	310	345	112	98	44
Njega i pomoć u kući <i>Care and assistance rendered at home</i>	128	41	38	47	71	3
Pomoć u sređivanju konfliktnih situacija <i>Assistance in conflict resolution</i>	3.274	3.335	4.533	5.545	5.682	5.995
Usluge socijalnog i drugog stručnog rada <i>Services of social and other professional work</i>	27.139	21.754	22.781	68.141	32.626	39.976
Pomoć za ishranu, ogrjev, odjeću i obuću <i>Allowances for food, fuel, clothing and footwear</i>	11.453	13.354	13.409	16.934	11.672	10.053

5.Oblici i usluge socijalne skrbi-punoljetni korisnici
Forms and services of social welfare-adult beneficiaries

Kategorija korisnika <i>Category of beneficiaries</i>	2001	2002	2003	2004	2005	2006
UKUPNO <i>TOTAL</i>	288.961	269.740	291.463	369.211	335.646	385.889
Starateljstvo <i>Guardianship</i>	9.109	12.074	8.509	7.765	8.715	6.942
Starateljstvo <i>Guardianship</i>	3.701	4.017	3.843	2.426	4.993	2.791
Starateljstvo za posebne slučajeve <i>Guardianship for special cases</i>	5.408	8.057	4.666	5.339	3.722	4.151
Smještaj u ustanove <i>Placement in institutions</i>	1.561	1.780	1.595	1.893	1.848	1.987
U ustanovu za rehabilitaciju i skrb <i>In institution for rehabilitation and care</i>	246	234	355	227	251	307
U druge ustanove socijalne skrbi <i>In other social welfare facilities</i>	705	896	708	989	971	1.224
Smještaj u dom za stare osobe <i>In institution for old persons</i>	610	650	532	677	626	456
Pomoć za osposobljavanje i privređivanje <i>Assistance in vocational training</i>	154	163	273	1.214	876	268
Osposobljavanje za rad i privređivanje <i>Vocational training</i>	39	15	133	407	178	65
Pomoć za rehabilitaciju <i>Assistance in rehabilitation</i>	7	64	40	578	562	54
Uključivanje u radni odnos <i>Employment</i>	67	59	78	178	87	130

5. Oblici i usluge socijalne skrbi-punoljetni korisnici
Forms and services of social welfare-adult beneficiaries

Kategorija korisnika <i>Category of beneficiaries</i>	2001	2002	2003	2004	2005	2006
Uključivanje u ostale oblike (kućna radinost) <i>Inclusion in other forms of work (working at home)</i>	41	25	22	51	49	19
Novčane pomoći <i>Allowances</i>	53.903	60.518	70.233	81.796	81.168	99.362
Stalna novčana pomoć <i>Permanent allowance</i>	19.779	19.022	16.022	17.214	15.463	13.819
Izuzetna novčana pomoć <i>Special allowance</i>	2.383	2.124	3.136	2.745	1.830	2.320
Jednokratna novčana pomoć <i>One-off allowance</i>	24.106	28.316	34.324	41.526	35.372	49.132
Prava na dodatak za pomoć i njegu od strane drugih osoba <i>Entitlement to additional allowance for assistance and care rendered by other persons</i>	7.336	10.176	15.135	18.726	26.901	29.404
Pomoć za opremu djeteta samohranim nezaposlenim roditeljima <i>Allowance to single unemployed parents for outfitting a child</i>	299	880	1.616	1.585	1.602	4.687
Ostali oblici skrbi i usluga <i>Other forms of protection and services</i>	224.234	195.205	210.853	276.543	243.039	277.330
Zdravstvena zaštita na teret općine ili centra <i>Health care at the expense of municipality or social welfare centre</i>	12.777	13.628	15.803	15.434	17.031	14.975
Pomoć u rješavanju stambenog pitanja <i>Assistance in solving housing problems</i>	594	1.464	1.113	1.586	857	572

5.Oblici i usluge socijalne skrbi-punoljetni korisnici
Forms and services of social welfare-adult beneficiaries

Kategorija korisnika <i>Category of beneficiaries</i>	2001	2002	2003	2004	2005	2006
Mirenje bračnih partnera <i>Reconciliation of spouses</i>	5.500	5.871	5.988	4.261	4.354	3.501
Njega i pomoć u kući <i>Care and assistance rendered at home</i>	1.654	1.276	1.220	1.309	2.590	972
Pomoć u sređivanju konflitnih situacija <i>Assistance in conflict resolution</i>	6.671	9.027	10.179	9.965	19.240	11.082
Usluge socijalnog i drugog stručnog rada <i>Services of social and other professional work</i>	155.962	131.229	146.857	211.316	178.799	219.944
Pomoć za ishranu, ogrjev, odjeću i obuću <i>Allowances for food, fuel, clothing and footwear</i>	41.076	32.710	29.693	32.672	20.168	26.284

6. Ustanove socijalne skrbi u BiH (ukupno)
Social welfare institutions in BiH (total)

Domovi za djecu i mladež
Institutions for children and adolescents

Korisnici prema spolu i starosti <i>Residents by sex and age</i>		Ukupno <i>Total</i>	Godine starosti korisnika <i>Age of residents</i>					iznad 18 godina <i>over 18 years</i>
			do 3 godine <i>under 3 years</i>	3 - 6	7 - 10	11 - 14	15 - 18	
2001	svega all	539	120	83	76	110	108	42
	muški <i>male</i>	320	70	44	32	71	74	29
	ženski <i>female</i>	219	50	39	44	39	34	13
2002	svega all	587	111	86	85	99	153	53
	muški <i>male</i>	306	57	49	44	52	74	30
	ženski <i>female</i>	281	54	37	41	47	79	23
2003	svega all	603	96	76	94	87	167	83
	muški <i>male</i>	345	53	43	50	48	98	53
	ženski <i>female</i>	258	43	33	44	39	69	30
2004	svega all	733	69	112	119	124	173	136
	muški <i>male</i>	374	39	64	68	64	96	43
	ženski <i>female</i>	359	30	48	51	60	77	93
2005	svega all	721	66	96	124	123	143	169
	muški <i>male</i>	362	36	61	76	65	78	46
	ženski <i>female</i>	359	30	35	48	58	65	123
2006	svega all	763	64	91	133	130	167	178
	muški <i>male</i>	358	35	56	77	61	97	32
	ženski <i>female</i>	405	29	35	56	69	70	146

*U ovoj tablici nisu uključeni podaci za Brčko Distrikt

*District Brcko is not included in this table

7. Korisnici domova za djecu i mladež po roditeljima
Residents of homes for children and youth, breakdown by parents

	2001	2002	2003	2004	2005	2006	
UKUPNO	539	587	603	733	721	763	TOTAL
Bez oba roditelja	146	159	125	117	108	138	<i>Without both parents</i>
Samo s majkom	215	232	248	342	331	312	<i>Only with mother</i>
Samo s ocem	50	57	58	67	71	72	<i>Only with father</i>
S oba roditelja	128	139	172	207	211	241	<i>With both parents</i>
Od toga djeca razvedenih roditelja	34	56	72	100	114	130	<i>Of which, children of divorced parents</i>

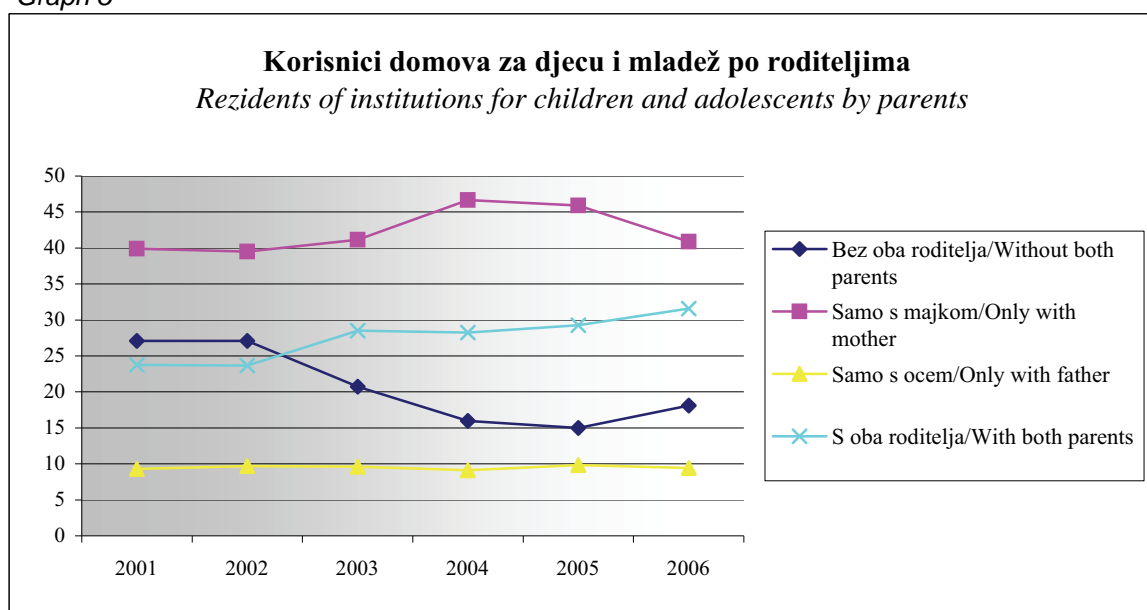
*U ovoj tablici nisu uključeni podaci za Brčko Distrikt

*District Brcko is not included in this table

8. Struktura korisnika domova za djecu i mladež, u %
Structure of beneficiaries in the homes for children and youth, in %

	2001	2002	2003	2004	2005	2006	
UKUPNO	100,00	100,00	100,00	100,00	100,00	100,00	TOTAL
Bez oba roditelja	27,09	27,09	20,73	15,96	14,98	18,09	<i>Without both parents</i>
Samo s majkom	39,89	39,52	41,13	46,66	45,91	40,89	<i>Only with mother</i>
Samo s ocem	9,28	9,71	9,62	9,14	9,85	9,43	<i>Only with father</i>
S oba roditelja	23,75	23,68	28,52	28,24	29,26	31,59	<i>With both parents</i>

Grafik 5
Graph 5



9. Ustanove socijalne skrbi u BiH (ukupno)
Social welfare institutions in BiH (total)

Ustanove socijalne skrbi za invalidnu djecu i mladež ometenu u psihičkom i fizičkom razvoju
Social welfare institutions for physically and mentally handicapped children and adolescents

Korisnici prema spolu i starosti <i>Residents by sex and age</i>		Ukupno	Godine starosti korisnika					iznad 21 godine over 18 years
			10 godina i mlađi <i>10 years and younger</i>	11 - 13	14 - 15	16 - 17	18 - 21	
2001	svoga all	1.245	115	127	83	94	111	715
	muški <i>male</i>	838	55	59	47	53	70	554
	ženski <i>female</i>	407	60	68	36	41	41	161
2002	svoga all	1.318	113	148	106	97	140	714
	muški <i>male</i>	875	57	74	59	57	83	545
	ženski <i>female</i>	443	56	74	47	40	57	169
2003	svoga all	1.493	133	177	121	100	160	802
	muški <i>male</i>	960	79	86	63	52	104	576
	ženski <i>female</i>	533	54	91	58	48	56	226
2004	svoga all	1.451	149	151	129	102	134	786
	muški <i>male</i>	878	80	73	75	46	87	517
	ženski <i>female</i>	573	69	78	54	56	47	269
2005	svoga all	1.482	130	149	125	100	144	834
	muški <i>male</i>	903	69	88	60	50	78	558
	ženski <i>female</i>	579	61	61	65	50	66	276
2006	svoga all	1.553	129	151	102	121	139	911
	muški <i>male</i>	954	64	94	44	59	72	621
	ženski <i>female</i>	599	65	57	58	62	67	290

*U ovoj tablici nisu uključeni podaci za Brčko Distrikt

**District Brcko is not included in this table*

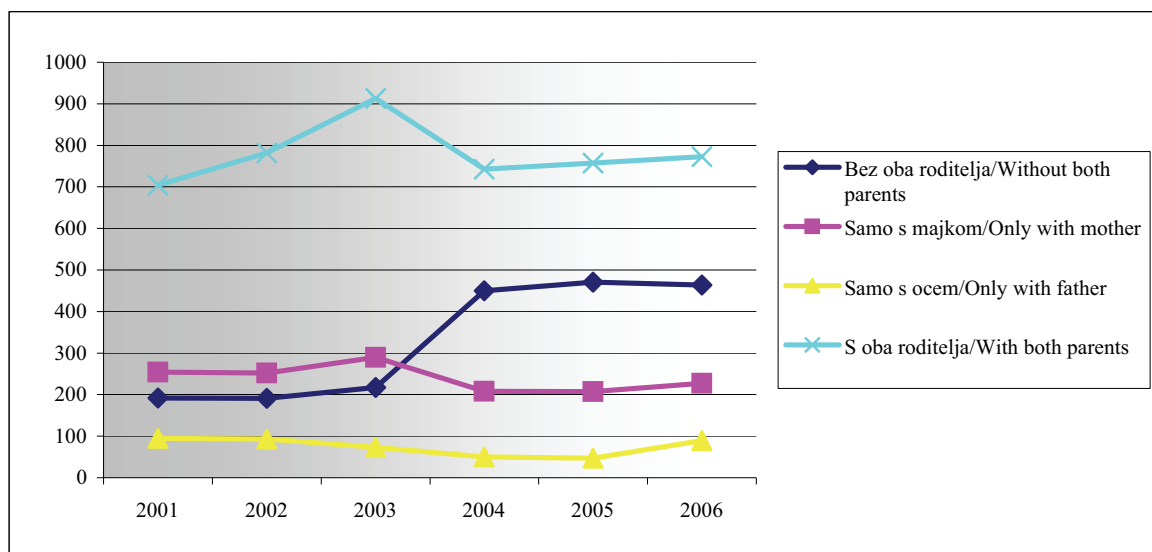
10. Korisnici ustanova socijalne skrbi za invalidnu djecu i mladež ometenu u psihičkom i fizičkom razvoju po spolu i roditeljima
Residents of social welfare institutions for disabled children and youth impeded in psychical and physical development, breakdown by sex and parents

	2001	2002	2003	2004	2005	2006	
UKUPNO	1245	1318	1493	1451	1482	1553	TOTAL
muški	838	875	960	864	903	954	male
ženski	407	443	533	587	579	599	female
Bez oba roditelja	192	191	217	450	471	464	<i>Without both parents</i>
muški	156	156	172	311	330	328	male
ženski	36	35	45	139	141	136	female
Samo s majkom	254	252	290	208	207	227	<i>Only with mother</i>
muški	180	176	201	125	122	140	male
ženski	74	76	89	83	85	87	female
Samo s ocem	95	93	73	50	47	89	<i>Only with father</i>
muški	72	70	44	26	24	53	male
ženski	23	23	29	24	23	36	female
S oba roditelja	704	782	913	743	757	773	<i>With both parents</i>
muški	430	473	543	402	427	433	male
ženski	274	309	370	341	330	340	female
Od toga djeca razvedenih roditelja	84	96	109	215	66	77	<i>Of which, children of divorced parents</i>
muški	57	64	63	134	43	54	male
ženski	27	32	46	81	23	23	female

*U ovoj tablici nisu uključeni podaci za Brčko Distrikt

*District Brcko is not included in this table

Grafik 6
Graph 6



11. Zaposleni u centrima za socijalnu skrb *Employees in the social welfare centres*

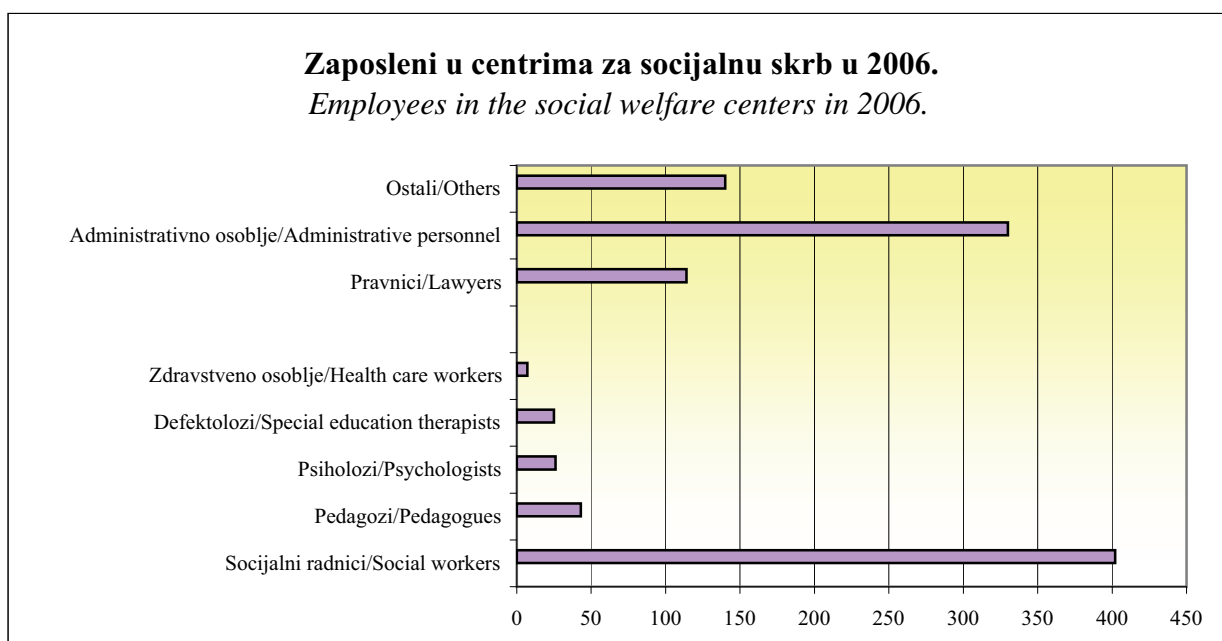
	2001	2002	2003	2004	2005	2006	
UKUPNO	1030	972	1030	1051	1063	1087	TOTAL
muški	300	253	283	267	282	277	male
ženski	730	719	747	784	781	810	female
Socijalni radnici	397	350	370	390	403	402	<i>Social workers</i>
Pedagozi	44	43	46	42	45	43	<i>Pedagogues</i>
Psiholozi	21	19	25	27	29	26	<i>Psychologists</i>
Defektolozi	16	14	19	20	17	25	<i>Special education therapists</i>
Zdravstveno osoblje	11	7	5	5	5	7	<i>Health care workers</i>
Pravnici	108	103	106	106	106	114	<i>Lawyers</i>
Administrativno osoblje	312	298	324	321	323	330	<i>Administrative personnel</i>
Ostali	121	142	139	144	139	140	<i>Others</i>

*Uključen Distrikt Brčko

**District Brcko is included*

Grafik 7

Graph 7



12. Zaposleni u domovima za djecu i mladež
Employees in the institutions for children and youth

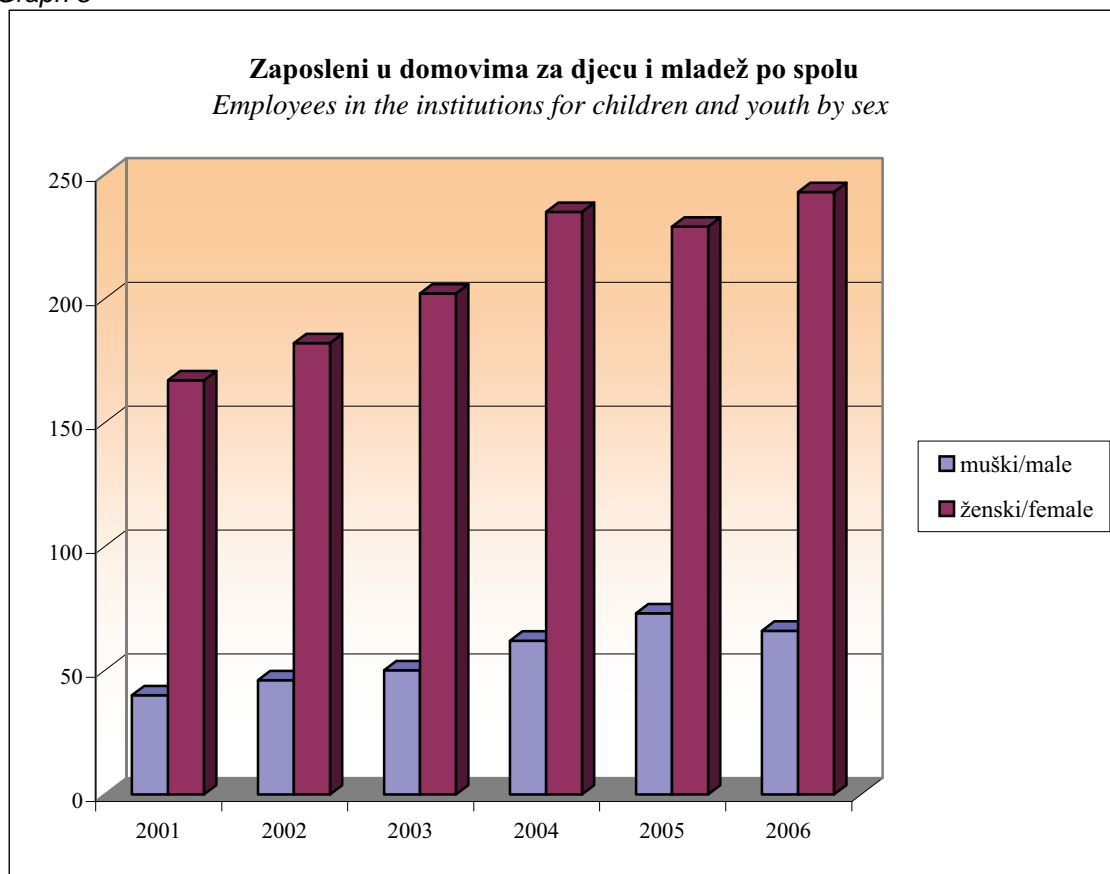
	2001	2002	2003	2004	2005	2006	
UKUPNO	207	228	252	297	302	309	TOTAL
muški	40	46	50	62	73	66	male
ženski	167	182	202	235	229	243	female
Odgajatelji	53	59	58	85	93	89	<i>Raisers & care takers</i>
Zdravstveno osoblje	41	44	42	50	48	47	<i>Health care workers</i>
Ostali stručni radnici	15	20	16	25	28	31	<i>Other experts</i>
Administrativno osoblje	16	22	22	23	23	25	<i>Administrative personnel</i>
Ostali	82	83	114	114	110	117	<i>Others</i>

***U ovoj tablici nisu uključeni podaci za Brčko Distrikt**

**District Brcko is not included in this table*

Grafik 8

Graph 8



13. Zaposleni u ustanovama za invalidnu djecu i mladež ometenu u
Employees in the institutions for children and youth impeded in psychical and

	2001	2002	2003	2004	2005	2006	
UKUPNO	461	523	551	580	621	625	TOTAL
Odgajatelji	136	158	159	89	214	185	<i>Raisers & care takers</i>
Zdravstveno osoblje	43	48	63	66	58	65	<i>Health personnel</i>
Socijalni radnici	7	9	9	10	11	10	<i>Social workers</i>
Psiholozi i padagozi	5	13	12	11	8	8	<i>Psychologists and pedagogues</i>
Defektolozi	36	54	62	76	58	62	<i>Special education therapists</i>
Instruktori	-	-	-	6	7	7	<i>Instructors</i>
Administrativno osoblje	37	37	42	39	46	44	<i>Administrative personnel</i>
Ostali	197	204	204	283	219	244	<i>Others</i>

***U ovoj tablici nisu uključeni podaci za Brčko Distrikt**

**District Brcko is not included in this table*

14. Ustanove socijalne skrbi u BiH (ukupno)

Social welfare institutions in BiH (total)

Ustanove socijalne skrbi za odrasle invalidne osobe *Social welfare institutions for adult handicapped persons*

Korisnici prema invaliditetu <i>Residents by type of handicap</i>	Ukupno <i>Total</i>	Prema vrsti invaliditeta <i>By type of handicap</i>				
		Fizički invalidi <i>Physically disabled persons</i>	S oštećenim vidom <i>With visual impairments</i>	S oštećenim sluhom <i>With hearing impairment</i>	Psihički zaostali <i>Mentally retarded</i>	Ostali <i>Other</i>
2001 svega <i>all</i>	957	80	479	99	278	21
2002 svega <i>all</i>	1.047	196	471	116	251	13
2003 svega <i>all</i>	641	60	427	103	9	42
2004 svega <i>all</i>	220	81	28	95	16	-
2005 svega <i>all</i>	251	78	74	90	9	-
2006 svega <i>all</i>	171	48	25	94	-	4

* U ovoj tablici su uključeni podaci za Brčko Distrikt.

* *District Brcko is included.*

15. Ustanove socijalne skrbi u BiH (ukupno)

Social welfare institutions in BiH (total)

Ustanove socijalne skrbi za odrasle osobe *Social welfare institutions for adult persons*

	Ukupno <i>Total</i>	Starost korisnika <i>Age of residents</i>							
		Ispod 40 godina <i>Under 40 years</i>	40 - 49	50 - 59	60 - 64	65 - 69	70 - 74	75 - 79	80 i više <i>80 and older</i>
2001 svega <i>all</i>	1.663	53	85	155	160	307	296	289	318
2002 svega <i>all</i>	1.753	27	111	203	181	299	291	308	333
2003 svega <i>all</i>	2.131	102	214	270	232	367	312	295	339
2004 svega <i>all</i>	2.192	112	220	285	207	342	332	350	342
2005 svega <i>all</i>	2.294	131	198	257	234	376	413	359	326
2006 svega <i>all</i>	2.287	113	179	271	227	320	385	367	425

* U ovoj tablici su uključeni podaci za Brčko Distrikt.

* *District Brcko is included.*

BHAS
AGENCIJA ZA STATISTIKU BOSNE I HERCEGOVINE
AGENCY FOR STATISTICS OF BOSNIA AND HERZEGOVINA

Zelenih beretki 26, 71000 Sarajevo

Tel: (387 33) 22 06 26

Fax: (387 33) 22 06 22

e-mail: bhas@bhas.ba

web site: www.bhas.ba

