

ISSN 1840-1066



Босна и Херцеговина
Bosnia and Herzegovina



Агенција за статистику
Босне и Херцеговине
Agency for statistics of
Bosnia and Herzegovina

СПОЉНА ТРГОВИНА
FOREIGN TRADE
2007

Сарајево, јули/July
2008

ТЕМАТСКИ БИЛТЕН
THEMATIC BULLETIN

ТБ
08

Издаје: Агенција за статистику Босне и Херцеговине,
Босна и Херцеговина, Сарајево, Зелених беретки 26

Publisher: Agency for Statistics of Bosnia and Herzegovina,
Bosnia and Herzegovina, Sarajevo, Zelenih beretki 26

Одговорна особа: Зденко Милиновић, директор
Responsible person: Mr Zdenko Milinović, director

Податке припремили: Горан Слатиншек, Амра Халиловић-Хасић, Адиса Малјановић
Data prepared by: Mr Goran Slatinšek, Ms Amra Halilović-Hasić, Ms Adisa Maljanović

Израда табела и графикана: Горан Слатиншек, Амра Халиловић-Хасић, Адиса Малјановић
Tables and graphs prepared by: Mr Goran Slatinšek, Ms Amra Halilović-Hasić, Ms Adisa Maljanović

Технички уредио: Азиз Врето
Design and pre-press: Mr Aziz Vreto

Молимо кориснике Билтена да приликом употребе података обавезно наведу извор.
Users are kindly requested to mention data source.

ПРЕДГОВОР

Агенција за статистику БиХ врши редовну обраду и презентацију података о робном промету БиХ са иностранством.

Основни принципи, стандарди и процедуре за провођење статистичког истраживања спољне трговине базирани су на препорукама које су добијене од Уједињених нација - публикација Статистика међународне трговине: концепти и дефиниције¹. Ова публикација представља основ за EUROSTAT-ову методологију статистике спољне трговине. Статистичко праћење спољне трговине у складу је са Законом о царинској политици БиХ („Службени гласник БиХ“ бр. 57/04, 51/06) и Законом о царинској тарифи БиХ („Службени гласник БиХ“ бр. 1/98, 5/98, 7/98, 31/02, 19/03, 32/04, 48/05 и 76/06).

Такође, у складу с усвојеним Законом о статистици БиХ („Службени гласник БиХ“ бр. 26/04), Агенција за статистику БиХ је надлежна за утврђивање и доношење статистичких стандарда као и методологију којом се уређују методе прикупљања, обраде и публиковања статистичких података.

Публикација је урађена на основу расположивих статистичких података за 2007. годину и представља реализацију једне од активности Средњорочног статистичког програма БиХ за период 2005-2008. Извор података је Управа за индиректно опорезивање БиХ. Ово је четврта публикација по реду која је у потпуности фокусирана на спољну трговину.

Желимо да истакнемо да су подаци о спољној трговини обрађени у складу са ЕУ статистичким стандардима и процедурама према систему специјалне трговине, и због тога ти подаци могу да се разликују од података које су публиковале друге институције.

С увјерењем да ћемо у наредном периоду повећати обим и квалитет података, са задовољством прихватамо све ваше евентуалне сугестије или примједбе које би могле да нам буду од користи у даљем раду.

FOREWORD

The Agency for Statistics of Bosnia and Herzegovina performs a regular processing and presentation of data on turnover of goods with the rest of the world.

Basic principles, standards and procedures for the implementation of foreign trade survey have been based on the recommendations provided by the United Nations – Publication International Merchandise Trade Statistics: Concepts and Definitions¹. This publication is used as the basis for EUROSTAT's methodology on Foreign Trade Statistics. Statistical monitoring of the foreign trade is designed fully in accordance with the Law on Customs Policy of BiH (Official Gazette of BiH, 57/04, 51/06) and the Law on Customs Tariff of BiH (Official Gazette of BiH, 1/98, 5/98, 7/98, 31/02, 19/03, 32/04, 48/05 and 76/06).

Also, in line with the Law on Statistics of BiH (Official Gazette of BiH, 26/04) Agency for Statistics of BiH is the competent body to determine the statistical standards as well as methodology defining methods of data collection, processing and publication.

The publication has been prepared on the basis of available statistical data for 2007 and represents implementation of one of the activities covered by the 2005-2008 Multi-Annual Programme of BiH. The source of data is Indirect Taxation Authority of BiH. This is the fourth publication in row which is entirely focused on foreign trade.

It should be noted that the data on foreign trade has been processed in line with EU statistical standards and procedures following a system of special trade. To this end, data could differ in terms of data published by other institutions.

We are firmly determined to invest all our efforts in increasing the coverage and data quality in our future publications and accordingly, your valuable suggestions and comments would be appreciated very much.

¹ UN-International Trade Statistics: Concepts and Definitions, United Nations Statistical Papers, Series M, No.52, Rev. 1, New York, 1982.

САДРЖАЈ

CONTENT

1.Методологија.....	7
<i>Methodology</i>	
2.Приказ спољне трговине БиХ 2007	11
<i>View of foreign trade of BiH 2007</i>	
2.1.Извоз и увоз БиХ у периоду 2003-2007	13
<i>BiH exports and imports 2003-2007</i>	
2.1.1.Графикон - Извоз и увоз БиХ у периоду 2003-2007	13
<i>Graph-BiH exports and imports 2003-2007</i>	
2.1.2.Графикон - Трговински салдо БиХ у периоду 2003-2007	14
<i>Graph-BiH trade balance 2003-2007</i>	
2.2.Извоз и увоз БиХ у периоду 2003-2007 у УСД.....	14
<i>BiH exports and imports 2003-2007 in USD</i>	
2.3.Ланчани индекси извоза и увоза БиХ у периоду 2003-2007	15
<i>Chain indices of BiH exports and imports 2003-2007</i>	
2.4.Извоз и увоз БиХ по мјесецима током 2006. и 2007.....	16
<i>BiH exports and imports in 2006 and 2007 by months</i>	
2.4.1.Графикон - Извоз и увоз БиХ по мјесецима током 2006. и 2007.....	16
<i>Graph-BiH exports and imports in 2006 and 2007 by months</i>	
2.5.Извоз и увоз БиХ по мјесецима током 2006. и 2007. у УСД.....	17
<i>BiH exports and imports in 2006 and 2007 by months in USD</i>	
2.6.Извоз и увоз БиХ по статистичким процедурама 2007.....	18
<i>BiH exports and imports according to statistical procedures 2007</i>	
2.7.Извоз и увоз БиХ по статистичким процедурама 2007. у УСД.....	19
<i>BiH exports and imports according to statistical procedures 2007 in USD</i>	
2.8.Извоз и увоз БиХ по одјелима Хармонизованог система 2004-2007.....	20
<i>BiH exports and imports according to Harmonized system sections 2004-2007</i>	
2.9.Извоз и увоз БиХ по одјелима Хармонизованог система 2004-2007 у USD.....	22
<i>BiH exports and imports according to Harmonized system sections 2004-2007 in USD</i>	
2.10.Извоз и увоз БиХ по подручјима и одјелима Класификације дјелатности (КД) 2007. 25	
<i>BiH exports and imports according to NACE rev.1.1 sections and divisions 2007</i>	
2.10.1.Графикон - Извоз и увоз БиХ у 2007. по подручјима КД.....	29
<i>Graph-BiH exports and imports in 2007 according to NACE Rev.1.1 sections</i>	
2.11.Извоз и увоз БиХ по подручјима и одјелима Класификације дјелатности (КД) 2007. у УСД.....	30
<i>BiH exports and imports according to NACE rev.1.1 sections and divisions 2007 in USD</i>	
2.12.Извоз и увоз БиХ по Главним индустријским групацијама према економској намјени 2007.....	34
<i>BiH exports and imports by Main industrial grouping, by intended use 2007</i>	
2.12.1.Графикон - Извоз и увоз БиХ у 2007. години по Главним индустријским групацијама.....	35
<i>Graph-BiH exports and imports in 2007 by Main industrial groupings</i>	

2.13.Извоз и увоз БиХ по Главним индустријским групацијама према економској намјени 2007. у УСД.....	36
<i>BiH exports and imports by Main industrial groupings, by intended use 2007 in USD</i>	
2.14.Извоз и увоз БиХ по земљама намјене и поријекла 2007.....	37
<i>BiH exports and imports according to country of destination and origin 2007</i>	
2.14.1.Графикон - Извоз БиХ у 2007. по главним трговинским партнерима.....	40
<i>Graph-BiH exports in 2007 by main trading partners</i>	
2.14.2.Графикон - Увоз БиХ у 2007. по главним трговинским партнерима.....	40
<i>Graph-BiH imports in 2007 by main trading partners</i>	
2.15.Извоз и увоз БиХ по земљама намјене и поријекла 2007. у УСД.....	41
<i>BiH exports and imports according to country of destination and origin 2007 in USD</i>	
2.16.Извоз БиХ по главним трговинским партнерима према секторима СМТК Рев.4 2007.....	44
<i>BiH exports by main trading partners, according to SITC Rev.4 sections 2007</i>	
2.17.Увоз БиХ по главним трговинским партнерима према секторима СМТК Рев.4 2007.....	46
<i>BiH imports by main trading partners, according to SITC Rev.4 sections 2007</i>	
2.18.Извоз БиХ по главним трговинским партнерима према секторима СМТК Рев.4 2007. у УСД.....	48
<i>BiH exports by main trading partners, according to SITC Rev.4 sections 2007 in USD</i>	
2.19.Увоз БиХ по главним трговинским партнерима према секторима СМТК Рев.4 2007. у УСД.....	50
<i>BiH imports by main trading partners, according to SITC Rev.4 sections 2007 in USD</i>	
2.20.Извоз и увоз БиХ по секторима и одсјецима СМТК Рев.4 2007.....	52
<i>BiH exports and imports by SITC Rev.4 sections and divisions 2007</i>	
2.20.1.Графикон - Извоз и увоз БиХ у 2007. по секторима СМТК Рев.4.....	56
<i>Graph-BiH exports and imports in 2007 by SITC Rev.4 sections</i>	
2.21.Извоз и увоз БиХ по секторима и одсјецима СМТК Рев.4 2007. у УСД.....	57
<i>BiH exports and imports by SITC Rev.4 sections and divisions 2007 in USD</i>	
3.Образложење.....	61
<i>Commentary</i>	
4.Скраћенице.....	64
<i>Abbreviations</i>	

1. МЕТОДОЛОГИЈА

Извори и методе прикупљања података

У статистици спољне трговине БиХ основни извор података је Јединствена царинска исправа (ЈЦИ).

Јединствена царинска исправа је документ који декларант (пословни субјекат или друго овлашћено лице, нпр. шпедитер) подноси царинарници приликом царинења робе. Статистика спољне трговине у принципу обухвата сва кретања добара између резидената и нерезидената, која улазе или напуштају царинску територију Босне и Херцеговине и тиме утичу на повећање или смањење материјалних ресурса земље, без обзира да ли је укључена промјена власништва.

Агенција за статистику БиХ добија податке о спољној трговини од Управе за индиректно опорезивање БиХ, у складу с Протоколом о сарадњи који су потписале ове двије институције.

Подаци добијени од Управе за индиректно опорезивање БиХ могу, у складу с препорукама УН-а, да се комбинују с подацима који су добијени директно од предузећа која су остваривала извозне/увозне трансакције, у жељи да статистика спољне трговине пружи што квалитетније и поузданије податке свим корисницима.

Предмет посматрања

Јединица посматрања статистичког истраживања робног промета са иностранством је свака робна испорука која се обавља у оквиру извоза и увоза робе, која је хомогена са гледишта врсте производа, земље намјене/поријекла, начина плаћања и момента преласка границе.

Класификације и номенклатуре

Босна и Херцеговина је Законом о царинској тарифи БиХ („Службени гласник БиХ“ бр. 1/98), члан 2, прихватила номенклатуру HS WCO. Одлуком о примјени члана 2. Закона о Царинској тарифи БиХ („Службени гласник БиХ“ бр. 6/98), тарифна ознака Царинске тарифе БиХ има десет цифара. Истом одлуком је прихваћена усаглашеност седме и осме цифре са номенклатуром Европске уније (Комбинована номенклатура-CN), док девета и десета цифра служе за потребе даљег рашчлањивања у оквиру специфичних потреба БиХ.

Хармонизовани систем је међународна номенклатура робе по нумеричком систему коју је развила Свјетска царинска организација (WCO). Номенклатура HS садржи одјелке, главе, таруфне

1. METHODOLOGY

Data source and data collection methods

A Single Administrative Document (SAD) is used as the main data source for foreign trade statistics collected in BiH.

The Single Administrative Document is a document lodged by a declarer (business entity or other authorized person, i.e. forwarder) to a customs office for customs clearing. In general, the foreign trade statistics cover all transactions in goods between residents and non-residents entering or leaving the customs territory of Bosnia and Herzegovina and therefore, increasing or decreasing the material resources of the country, regardless the changes in ownership.

The Agency for Statistics of BiH obtains data on foreign trade from the Indirect Taxation Authority of BiH in line with the Protocol on Cooperation agreed and signed between these two institutions.

Data received from the Indirect Taxation Authority of BiH, in line with the UN recommendations, may be combined with data provided directly by the enterprises engaged in the export/import transactions, with the aim that foreign trade statistics provide as high quality and reliable data as possible to all users.

Observation unit

Observation unit in the statistical survey covering trade in goods with the rest of the world shall mean any delivery of goods performed in the framework of export and import being homogenous by product type, country of destination/origin, mode of payment and border crossing moment.

Classifications and nomenclatures

After adoption of the Law on Customs Tariff of BiH (Official Gazette of BiH 1/98) Article 2, Bosnia and Herzegovina has adopted the HS WCO nomenclature. By decision to apply Article 2 of the Law on Customs Tariff of BiH (Official Gazette of BiH 6/98), the tariff item of the BiH Customs Tariff is composed of ten digits and accordingly, the seventh and eighth digits are harmonized with the EU nomenclature (Combined Nomenclature-CN). However, the ninth and tenth digits are used to go beyond to provide a classification to satisfy the BiH specific needs.

The Harmonized System (HS) is the international nomenclature of goods by numerical coding system, which has been developed by the World Customs Organization - WCO. The HS nomenclature contains sections, chapters,

бројеве и тарифне ознаке, као и њима одговарајуће нумеричке шифре. HS има 21 одјељак (означени су римским бројевима I-XXI) и 97 глава (означени су арапским бројевима 01-97).

Стандардна међународна трговинска класификација - СМТК Rev.4 прихваћена је од стране Статистичке комисије Уједињених нација у марту 2006. СМТК садржи 2.970 позиција, 1.023 подгрупе, 261 групу, 67 одсјека и 10 сектора. Стандардна међународна трговинска класификација је креирана на бази Хармонизованог система, те представља једну од основних класификација за статистику спољне трговине.

Обухват података

У статистици спољне трговине БиХ користи се специјални систем трговине, што је у складу са препорукама EUROSTATa.

Статистичка вриједност извезене/уезене робе израчунава се на националној граници, што је у складу с међународним стандардима и препорукама Уједињених нација (UN) и Европске комисије (EC).

У случају извоза робе користи се FOB паритет, што значи да се статистичка вриједност робе састоји из фактурисане вриједности коју су уговорили купац и продавач, те трошкова превоза и осигурања робе од мјеста испоруке у БиХ до БиХ границе.

У случају увоза робе користи се CIF паритет, што значи да се статистичка вриједност увезене робе састоји из уговорене цијене робе између купца и продавца (трансакциона вриједност робе) и трошкова међународног превоза и осигурања до БиХ границе.

Конверзија валуте

У статистици спољне трговине БиХ све извозне и увозне цијене прерачунавају се у конвертибилну марку (KM), амерички долар (USD) и евро (EUR) примјеном текућих дневних курсева који вриједу на дан царинења, а утврђује их Централна банка БиХ.

Партнер земља

Сходно методолошким стандардима Уједињених нација и Европске уније, као партнер земља у случају увоза узима се земља поријекла робе, а земља отпреме се узима као додатна информација. Земља поријекла робе је она земља у којој је роба произведена, а земља отпреме је земља из које је роба непосредно испоручена земљи увоза.

headings and sub-headings and corresponding numerical codes. The HS covers 21 sections (marked as I through XXI) and 97 chapters (marked as 01 through 97).

The Standard International Trade Classification - SITC Rev.4 was accepted by the United Nations Statistical Commission in March 2006. The SITC includes 2.970 items, 1.023 subgroups, 261 groups, 67 divisions and 10 sections. The Standard International Trade Classification was developed on the basis of the Harmonized System and represents one of the basic classifications for the foreign trade statistics.

Data coverage

Foreign trade statistics of BiH apply the special trade system in line with EUROSTAT's recommendations.

The statistical value of exported and imported goods is to be determined on the national border, which is in accordance with international standards and recommendations of the United Nations (UN) and European Commission (EC).

In the case of exporting goods, FOB-type values are used, meaning that the statistical value of goods comprises the invoiced value agreed between the buyer and seller, as well as the costs of transport and insurance from a destination in BiH to the BiH border crossing.

In the case of importing goods, CIF-type values are used, meaning that the statistical value of imported goods comprises of contracted price of goods agreed between the buyer and seller (transaction value of goods) and costs of international freight and insurance to the BiH border crossing.

Currency Conversion

Given the BiH external trade statistics all imports and exports currencies are converted into the Convertible mark (KM), US Dollar (USD) or Euro (EUR) using the rate of exchange in effect at the date of customs clearing, as defined by the Central Bank of BiH.

Partner country

Pursuant to UN and EU methodological standards a partner country for imports is a country of origin of goods, and a country of consignment is taken as additional information. The country of origin of goods is the country in which goods were manufactured, and a country of consignment is the country from which the goods were dispatched to the importing country.

Према истим стандардима као партнер земља у случају извоза узима се земља посљедњег познатог одредишта. Земља одредишта/намјене је земља у којој се роба троши или даље прерађује.

У Босни и Херцеговини се, сагласно наведеном, као земља увоза користи земља поријекла, а у случају неисправних шифара или непопуњености поља земље поријекла у царинској бази података као земља увоза узима се земља отпреме. Као земља извоза узима се земља одредишта, а у случају неисправних шифара или непопуњености поља земље одредишта у царинској бази података као земља извоза узима се такође земља отпреме, зато што она, у случају извоза, представља прву земљу у коју је роба отишла из БиХ.

Повјерљивост података

У складу са Законом о статистици БиХ, чл. 23. и 26. („Службени гласник БиХ“ бр. 26/04), обавеза статистичких завода је да приликом прикупљања, обраде и објаве статистичких података БиХ обезбиједи заштиту повјерљивости појединачних података и статистичких јединица. Степен агреговања података сходно HS или СМТК класификацији треба бити коришћен на начин који неће довести у питање начело тајности индивидуалних података.

Дисеминација података

Подаци о вањској трговини (према HS/CN кодовима и земљама поријекла/одредишта) се достављају UN-у и EUROSTAT-у на магнетном медију сваке године. Агреговани подаци су расположиви на Интернету, веб сајт: www.bhas.ba

Pursuant to same standards, a partner country in the case of exports is the country of the last known destination. The country of destination/consumption is the country in which goods are expected to be used for consumption or as inputs in a production process.

In BiH, pursuant to the above, the country of origin of goods is taken as importing country and in the case of incorrect codes or empty boxes for the country of origin in the customs data base, a country of consignment is taken as importing country. A country of destination is taken as exporting country, and in case of incorrect codes or empty boxes for the country of destination in the customs database, the exporting country is also considered as the country of consignment, because such a country, in the case of exports, represents the first country the goods are dispatched from BiH.

Data confidentiality

Pursuant to the BiH Law on Statistics, Articles 23 and 26 (Official Gazette, 26/04), the statistical institutions collecting, processing and publishing statistical data for BiH are responsible to ensure confidentiality of individual data and statistical units. Data aggregation level in accordance with HS or SITC classifications has to respect the principle of confidentiality of individual data.

Data dissemination

Data on foreign trade (pursuant to HS/CN codes and countries of origin/destination) is to be submitted to UN and EUROSTAT every year in electronic form. Aggregated data are available on Internet, web site: www.bhas.ba.

ПРИКАЗ СПОЉНЕ ТРГОВИНЕ БИХ
VIEW OF FOREIGN TRADE OF BIH

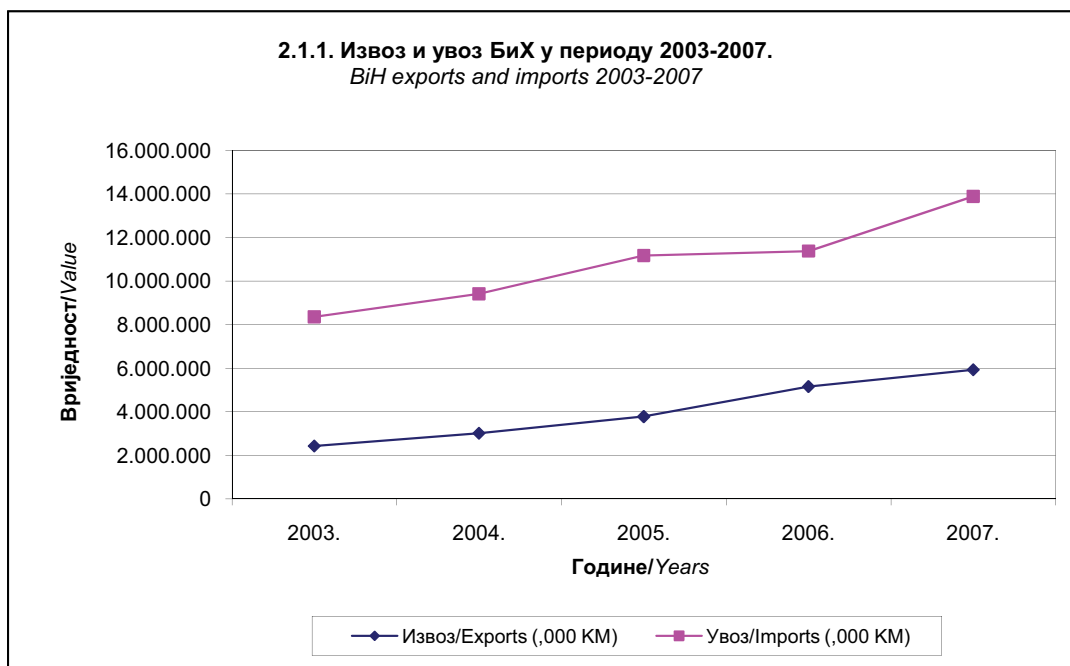
2007.

2.1. ИЗВОЗ И УВОЗ БИХ У ПЕРИОДУ 2003-2007.

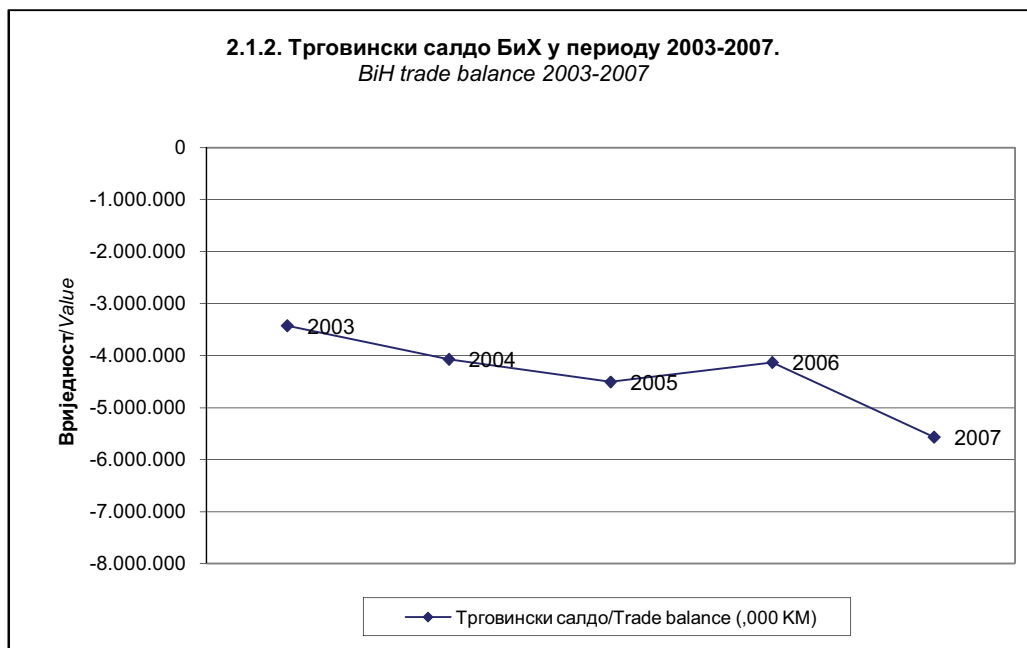
BiH EXPORTS AND IMPORTS 2003-2007

у хиљадама КМ
in thousands of KM

Године Years	Обим робне размјене Turnover of goods	Извоз Exports	Увоз Imports	Салдо Trade balance	Стопа покривености увоза извозом Export/Import ratio %
2003.	10.793.419	2.428.235	8.365.184	-5.936.949	29,0
2004.	12.435.732	3.012.762	9.422.970	-6.410.208	32,0
2005.	14.963.997	3.783.199	11.180.798	-7.397.599	33,8
2006.	16.553.081	5.164.296	11.388.785	-6.224.489	45,3
2007.	19.834.826	5.936.584	13.898.242	-7.961.658	42,7



2.1.2. Трговински салдо БиХ у периоду 2003-2007.
BiH trade balance 2003-2007



2.2. ИЗВОЗ И УВОЗ БИХ У ПЕРИОДУ 2003-2007. У USD
BIH EXPORTS AND IMPORTS 2003-2007 IN USD

у хиљадама USD
in thousands of USD

Године Years	Просјечан курс USD у KM Average exchange rate of USD in KM	Обим робне размјене Turnover of goods	Извоз Exports	Увоз Imports	Салдо Trade balance	Стопа покривености увоза извозом Export/Import ratio %
2003.	1,7341	6.224.219	1.400.285	4.823.934	-3.423.649	29,0
2004.	1,5754	7.893.698	1.912.379	5.981.319	-4.068.940	32,0
2005.	1,6424	9.111.055	2.303.458	6.807.597	-4.504.139	33,8
2006.	1,5066	10.987.044	3.427.782	7.559.262	-4.131.480	45,3
2007.	1,4299	13.871.478	4.151.748	9.719.730	-5.567.982	42,7

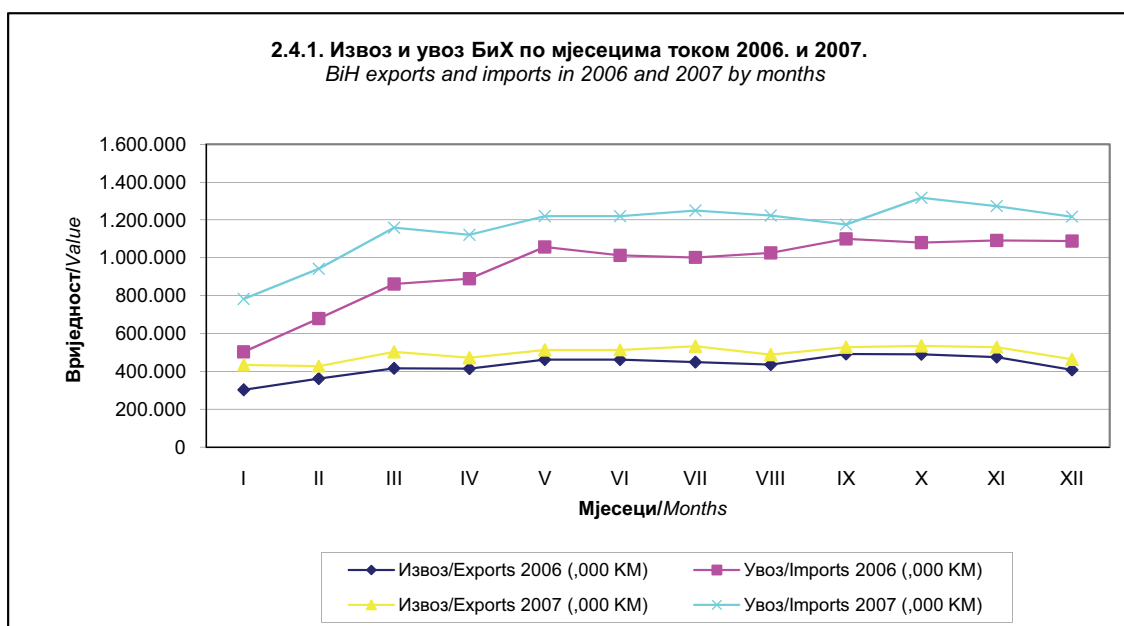
2.3. ЛАНЧАНИ ИНДЕКСИ ИЗВОЗА И УВОЗА БИХ У ПЕРИОДУ 2003-2007.*CHAIN INDICES OF BIH EXPORTS AND IMPORTS 2003-2007*

Године <i>Years</i>	Индекси <i>Indices</i>			
	Обим робне размјене <i>Turnover of goods</i>	Извоз <i>Exports</i>	Увоз <i>Imports</i>	Салдо <i>Trade balance</i>
<u>2004.</u> 2003.	115,2	124,1	112,6	108,0
<u>2005.</u> 2004.	120,3	125,6	118,7	115,4
<u>2006.</u> 2005.	110,6	136,5	101,9	84,1
<u>2007.</u> 2006.	119,8	115,0	122,0	127,9

2.4. ИЗВОЗ И УВОЗ БИХ ПО МЈЕСЕЦИМА ТОКОМ 2006. И 2007.
BiH EXPORTS AND IMPORTS IN 2006 AND 2007 BY MONTHS

у хиљадама КМ
in thousands of KM

Мјесеци Months	Извоз Exports		Увоз Imports		Индекси Indices		Стопа покривености увоза извозом Export/Import ratio %	
	2006.	2007.	2006.	2007.	Извоз Exports	Увоз Imports	2006.	2007.
					<u>2007.</u> 2006.	<u>2007.</u> 2006.		
УКУПНО TOTAL	5.164.296	5.936.584	11.388.785	13.898.242	115,0	122,0	45,3	42,7
I јануар January	301.705	433.482	503.328	781.756	143,7	155,3	59,9	55,4
II фебруар February	361.362	428.119	679.068	942.240	118,5	138,8	53,2	45,4
III март March	415.396	503.210	861.583	1.158.999	121,1	134,5	48,2	43,4
IV април April	413.930	471.904	889.311	1.121.541	114,0	126,1	46,5	42,1
V мај May	462.256	512.113	1.057.378	1.219.747	110,8	115,4	43,7	42,0
VI јуни June	462.409	513.530	1.011.740	1.218.895	111,1	120,5	45,7	42,1
VII јули July	448.600	531.921	1.001.858	1.249.378	118,6	124,7	44,8	42,6
VIII август August	436.370	488.578	1.026.072	1.223.564	112,0	119,2	42,5	39,9
IX септембар September	491.028	527.356	1.100.085	1.174.870	107,4	106,8	44,6	44,9
X октобар October	489.204	534.431	1.079.595	1.317.220	109,2	122,0	45,3	40,6
XI новембар November	474.806	528.450	1.091.127	1.272.954	111,3	116,7	43,5	41,5
XII децембар December	407.229	463.489	1.087.638	1.217.079	113,8	111,9	37,4	38,1



2.5. ИЗВОЗ И УВОЗ БИХ ПО МЈЕСЕЦИМА ТОКОМ 2006. И 2007. У USD
BIH EXPORTS AND IMPORTS IN 2006 AND 2007 BY MONTHS IN USD

Курс USD за 2006.годину: 1.5066 KM за 1 USD

Курс USD за 2007.годину: 1.4299 KM за 1 USD

у хиљадама USD
in thousands of USD

Мјесеци Months	Извоз Exports		Увоз Imports		Индекси Indices		Стопа покривености увоза извозом Export/Import ratio %	
	2006.	2007.	2006.	2007.	Извоз Exports	Увоз Imports	2006.	2007.
					<u>2007.</u> 2006.	<u>2007.</u> 2006.		
УКУПНО TOTAL	3.427.782	4.151.748	7.559.263	9.719.730	121,1	128,6	45,3	42,7
I јануар January	200.256	303.155	334.082	546.721	151,4	163,6	59,9	55,4
II фебруар February	239.853	299.405	450.729	658.955	124,8	146,2	53,2	45,4
III март March	275.718	351.920	571.872	810.545	127,6	141,7	48,2	43,4
IV април April	274.744	330.026	590.277	784.349	120,1	132,9	46,5	42,1
V мај May	306.821	358.146	701.831	853.030	116,7	121,5	43,7	42,0
VI јуни June	306.922	359.137	671.539	852.434	117,0	126,9	45,7	42,1
VII јули July	297.757	371.999	664.979	873.752	124,9	131,4	44,8	42,6
VIII август August	289.639	341.687	681.051	855.699	118,0	125,6	42,5	39,9
IX септембар September	325.918	368.806	730.177	821.645	113,2	112,5	44,6	44,9
X октобар October	324.707	373.754	716.577	921.197	115,1	128,6	45,3	40,6
XI новембар November	315.151	369.571	724.231	890.240	117,3	122,9	43,5	41,5
XII децембар December	270.297	324.141	721.916	851.164	119,9	117,9	37,4	38,1

2.6. ИЗВОЗ И УВОЗ БИХ ПО СТАТИСТИЧКИМ ПРОЦЕДУРАМА 2007.
BIH EXPORTS AND IMPORTS ACCORDING TO STATISTICAL PROCEDURES 2007

Шифра процедуре <i>Code of procedure</i>	Назив статистичке процедуре <i>Title of statistical procedure</i>	у хиљадама КМ <i>in thousands of KM</i>	Учешће у процентима,% <i>Share in percent,%</i>
	УКУПАН ИЗВОЗ <i>TOTAL EXPORTS</i>	5.936.584	100,0
1	Редован извоз <i>Normal exports</i>	2.630.591	44,3
3	Извоз на спољну обраду <i>Exports for outward processing</i>	46.484	0,8
5	Извоз након унутрашње обраде, систем суспензије <i>Exports after inward processing, suspension system</i>	3.257.743	54,9
6	Извоз након унутрашње обраде, систем повраћаја <i>Exports after inward processing, drawback system</i>	1.767	0,0
	УКУПАН УВОЗ <i>TOTAL IMPORTS</i>	13.898.242	100,0
1	Редован увоз <i>Normal imports</i>	11.667.140	83,9
3	Увоз након спољне обраде <i>Imports after outward processing</i>	43.681	0,3
5	Увоз на унутрашњу обраду, систем суспензије <i>Imports for inward processing, suspension system</i>	2.187.268	15,8
6	Увоз на унутрашњу обраду, систем повраћаја <i>Imports for inward processing, drawback system</i>	154	0,0

2.7. ИЗВОЗ И УВОЗ БИХ ПО СТАТИСТИЧКИМ ПРОЦЕДУРАМА 2007. У USD
BIH EXPORTS AND IMPORTS ACCORDING TO STATISTICAL PROCEDURES 2007 IN USD

Курс USD за 2007.годину: 1.4299 KM за 1 USD

Шифра процедуре <i>Code of procedure</i>	Назив статистичке процедуре <i>Title of statistical procedure</i>	у хиљадама USD <i>in thousands of USD</i>	Учешће у процентима,% <i>Share in percent,%</i>
	УКУПАН ИЗВОЗ <i>TOTAL EXPORTS</i>	4.151.748	100,0
1	Редован извоз <i>Normal exports</i>	1.839.703	44,3
3	Извоз на спољну обраду <i>Exports for outward processing</i>	32.509	0,8
5	Извоз након унутрашње обраде, систем суспензије <i>Exports after inward processing, suspension system</i>	2.278.301	54,9
6	Извоз након унутрашње обраде, систем повраћаја <i>Exports after inward processing, drawback system</i>	1.236	0,0
	УКУПАН УВОЗ <i>TOTAL IMPORTS</i>	9.719.730	100,0
1	Редован увоз <i>Normal imports</i>	8.159.410	83,9
3	Увоз након спољне обраде <i>Imports after outward processing</i>	30.548	0,3
5	Увоз на унутрашњу обраду, систем суспензије <i>Imports for inward processing, suspension system</i>	1.529.665	15,8
6	Увоз на унутрашњу обраду, систем повраћаја <i>Imports for inward processing, drawback system</i>	108	0,0

2.8. ИЗВОЗ И УВОЗ БИХ ПО ОДЈЕЉЦИМА ХАРМОНИЗОВАНОГ СИСТЕМА 2004-2007.
BIH EXPORTS AND IMPORTS ACCORDING TO HARMONIZED SYSTEM SECTIONS 2004-2007

	Извоз Exports				Увоз Imports			
	2004.	2005.	2006.	2007.	2004.	2005.	2006.	2007.
	у хиљадама КМ in thousands of KM							
УКУПНО TOTAL	3.012.762	3.783.199	5.164.296	5.936.584	9.422.970	11.180.798	11.388.785	13.898.242
I Живе животиње; производи животињског поријекла Live Animals; Animal Products	24.530	35.421	43.404	57.308	264.851	300.405	236.198	266.366
II Билјни производи Vegetable Products	34.139	43.335	49.703	57.278	492.434	489.955	468.464	606.166
III Масти, уља и воскови животињског или биљног поријекла Animal or Vegetable Fats, Oils and Waxes	11.680	24.335	22.620	37.164	110.170	96.819	91.081	97.087
IV Производи прехранбене индустрије; пића, алкохол; дуван Prepared Foodstuffs; Beverages, Spirits; Tobacco	96.411	120.212	143.030	173.126	1.090.217	1.094.448	1.149.198	1.269.374
V Минерални производи Mineral Products	329.493	503.058	607.194	658.313	1.177.977	1.585.585	1.882.120	2.072.574
VI Производи хемијске индустрије или сродних индустрија Products of the Chemical or Allied Industries	210.099	286.550	345.242	324.130	874.238	1.037.942	1.062.563	1.241.897
VII Пластичне масе; Каучук Plastics; Rubber	43.222	61.924	104.809	137.732	442.676	518.272	539.263	682.831
VIII Сирова кожа, штављена кожа и крзна; седларски производи; ручне торбе Raw Hides and Skins, Leather and Furskins; Saddlery; Handbags	69.518	69.591	112.348	114.604	114.646	147.898	241.297	235.561
IX Дрво; дрвени угаљ; плуго; производи од сламе Wood; Wood Charcoal; Cork; Manufactures of Straw	429.258	376.614	462.524	527.376	100.055	124.466	121.466	175.673
X Дрвна целулоза, папир и картон Pulp of Wood; Paper and Paperboard	73.015	78.158	94.239	113.770	294.990	321.762	319.285	359.205
XI Текстил и текстилни производи Textiles and Textile Articles	162.579	157.563	254.657	281.257	487.973	574.542	604.265	681.294
XII Обућа, шешири и остала покривала главе, кишобрани и штапови Footwear, Headgear, Umbrellas and Sticks	107.206	119.918	298.971	349.490	157.383	178.486	189.730	221.326

2.8. ИЗВОЗ И УВОЗ БИХ ПО ОДЈЕЉЦИМА ХАРМОНИЗОВАНОГ СИСТЕМА 2004-2007.
BIH EXPORTS AND IMPORTS ACCORDING TO HARMONIZED SYSTEM SECTIONS 2004-2007

	у хиљадама КМ in thousands of KM							
	Извоз Exports			Увоз Imports				
	2004.	2005.	2006.	2004.	2005.	2006.		
ХАРМОНИЗОВАНИ СИСТЕМ HARMONIZED SYSTEM								
XIII Производи од камена, гипса, цемента и керамике; стакло и стаклени производи <i>Articles of Stone, Plaster, Cement and Ceramic; Glass</i>	25.985	30.713	46.721	73.922	307.536	321.267	290.411	373.541
XIV Бисери; драгуљи и племенити метали; метални новац <i>Pearls; Precious Stones and Metals; Coin</i>	74	503	1.688	2.490	5.108	6.190	7.864	11.567
XV Обични метали и производи од обичних метала <i>Base Metals and Articles of Base Metal</i>	708.333	946.988	1.389.131	1.643.434	839.221	1.068.816	1.187.258	1.694.819
XVI Машине; електротехничка опрема; апарати за снимање и репродукцију слике и звука <i>Machinery; Electrical Equipment; Television Image and Sound Recorders and Reproducers</i>	388.842	543.973	643.239	763.071	1.594.097	1.980.814	1.816.372	2.345.381
XVII Возила, ваздухоплови и пловила <i>Vehicles, aircraft and vessels</i>	71.035	92.584	99.164	108.752	695.858	911.048	801.449	1.055.447
XVIII Оптички, музички и медицински инструменти; часовници <i>Optical, Musical and Medical Instruments; Clocks</i>	17.973	18.659	15.357	16.935	123.409	157.478	139.076	178.151
XIX Оружје и муниција <i>Arms and Ammunition</i>	17.804	35.613	28.099	37.121	4.040	6.359	4.293	5.707
XX Разни производи <i>Miscellaneous Manufactured Articles</i>	186.443	231.330	400.493	458.174	215.746	235.947	234.161	322.037
XXI Умјетнине, колекционарски предмети и старине <i>Works of Art, Collectors' Pieces and Antiques</i>	450	1.458	896	950	370	836	402	1.057
Нераспоређено <i>Not elsewhere classified</i>	4.671	4.700	768	189	29.975	21.461	2.572	1.182

2.9. ИЗВОЗ И УВОЗ БИХ ПО ОДЈЕЉЦИМА ХАРМОНИЗОВАНОГ СИСТЕМА 2004-2007 У USD
BIH EXPORTS AND IMPORTS ACCORDING TO HARMONIZED SYSTEM SECTIONS 2004-2007 IN USD

Курс USD за 2004.годину: 1.5754 KM за 1 USD
 Курс USD за 2005.годину: 1.6424 KM за 1 USD
 Курс USD за 2006.годину: 1.5066 KM за 1 USD
 Курс USD за 2007.годину: 1.4299 KM за 1 USD

	ХАРМОНИЗОВАНИ СИСТЕМ HARMONIZED SYSTEM				Извоз Exports				Увоз Imports							
	2004.		2005.		2006.		2007.		2004.		2005.		2006.		2007.	
	у хиљадама USD in thousands of USD															
УКУПНО TOTAL	1.912.379	2.303.458	3.427.782	4.151.748	5.981.319	6.807.597	7.559.262	9.719.730								
I Живе животиње; производи животињског поријекла Live Animals; Animal Products	15.571	21.566	28.809	40.078	168.117	182.906	156.776	186.283								
II Биљни производи Vegetable Products	21.670	26.385	32.990	40.057	312.577	298.317	310.941	423.922								
III Масли, уља и воскови животињског или биљног поријекла Animal or Vegetable Fats, Oils and Waxes	7.414	14.817	15.014	25.991	69.931	58.950	60.455	67.897								
IV Производи прехранбене индустрије; пића, алкохол; дуван Prepared Foodstuffs; Beverages, Spirits; Tobacco	61.198	73.193	94.936	121.075	692.025	666.371	762.776	887.736								
V Минерални производи Mineral Products	209.149	306.295	403.022	460.391	747.732	965.407	1.249.250	1.449.454								
VI Производи хемијске индустрије или сродних индустрија Products of the Chemical or Allied Industries	133.362	174.470	229.153	226.680	554.931	631.967	705.272	868.520								
VII Пластичне масе; Каучук Plastics; Rubber	27.435	37.703	69.566	96.323	280.993	315.558	357.934	477.538								
VIII Сирово кожа, штављена кожа и крзна; седларски производи; ручне торбе Raw Hides and Skins, Leather and Furskins; Saddlery; Handbags	44.127	42.372	74.570	80.148	72.773	90.050	160.160	164.739								
IX Дрво; дрвени угаљ; плуто; производи од сламе Wood; Wood Charcoal; Cork; Manufactures of Straw	272.476	229.307	306.999	368.820	63.511	75.783	80.623	122.857								

2.9. ИЗВОЗ И УВОЗ БИХ ПО ОДЈЕЉЦИМА ХАРМОНИЗОВАНОГ СИСТЕМА 2004-2007 У USD
BiH EXPORTS AND IMPORTS ACCORDING TO HARMONIZED SYSTEM SECTIONS 2004-2007 IN USD

Курс USD за 2004.годину: 1.5754 KM за 1 USD
 Курс USD за 2005.годину: 1.6424 KM за 1 USD
 Курс USD за 2006.годину: 1.5066 KM за 1 USD
 Курс USD за 2007.годину: 1.4299 KM за 1 USD

(наставак) (continued)	ХАРМОНИЗОВАНИ СИСТЕМ HARMONIZED SYSTEM	Извоз Exports			Увоз Imports			У хиљадама USD in thousands of USD
		2004.	2005.	2006.	2004.	2005.	2006.	
		2007.	2006.	2007.	2004.	2005.	2007.	
X	Дрвна целулоза; папир и картон <i>Pulp of Wood; Paper and Paperboard</i>	46.347	47.587	62.551	187.247	195.909	211.924	251.210
XI	Текстил и текстилни производи <i>Textiles and Textile Articles</i>	103.199	95.935	169.028	309.746	349.819	401.078	476.463
XII	Обућа, шешири и остала покривала главе, кишобрани и штапови <i>Footwear, Headgear, Umbrellas and Sticks</i>	68.050	73.014	198.441	99.900	108.674	125.933	154.784
XIII	Производи од камена, гипса, цемента и керамике; стакло и стаклени производи <i>Articles of Stone, Plaster, Cement and Ceramic; Glass</i>	16.494	18.700	31.011	195.212	195.609	192.759	261.236
XIV	Бисери; драгуљи и племенити метали; метални новац <i>Pearls; Precious Stones and Metals; Coin</i>	47	306	1.120	3.242	3.769	5.220	8.089
XV	Обични метали и производи од обичних метала <i>Base Metals and Articles of Base Metal</i>	449.621	576.588	922.031	532.703	650.765	788.038	1.185.271
XVI	Машине; електротехничка опрема; апарати за снимање и репродукцију слике и звука <i>Machinery; Electrical Equipment; Television Image and Sound Recorders and Reproducers</i>	246.821	331.206	426.948	1.011.868	1.206.049	1.205.610	1.640.241
XVII	Возила, ваздухоплови и пловила <i>Vehicles, aircraft and vessels</i>	45.090	56.371	65.820	441.702	554.705	531.959	738.126

2.9. ИЗВОЗ И УВОЗ БИХ ПО ОДЈЕЉЦИМА ХАРМОНИЗОВАНОГ СИСТЕМА 2004-2007 У USD
BIH EXPORTS AND IMPORTS ACCORDING TO HARMONIZED SYSTEM SECTIONS 2004-2007 IN USD

Курс USD за 2004. годину: 1.5754 KM за 1 USD
 Курс USD за 2005. годину: 1.6424 KM за 1 USD
 Курс USD за 2006. годину: 1.5066 KM за 1 USD
 Курс USD за 2007. годину: 1.4299 KM за 1 USD

(наставак) (continued)	ХАРМОНИЗОВАНИ СИСТЕМ HARMONIZED SYSTEM							У хилјадама USD in thousands of USD		
	Извоз Exports			Увоз Imports						
	2004.	2005.	2006.	2007.	2004.	2005.	2006.	2007.	2006.	2007.
XVIII Оптички, музички и медицински инструменти; часовници <i>Optical, Musical and Medical Instruments, Clocks</i>	11.409	11.361	10.193	11.843	78.335	95.883	92.311	124.590		
XIX Оружје и муниција <i>Arms and Ammunition</i>	11.301	21.684	18.651	25.960	2.564	3.872	2.850	3.991		
XX Разни производи <i>Miscellaneous Manufactured Articles</i>	118.346	140.849	265.826	320.424	136.947	143.660	155.423	225.217		
XXI Умјетнине, колекционарски предмети и старине <i>Works of Art, Collectors' Pieces and Antiques</i>	286	888	595	664	235	509	267	739		
Нераспоређено <i>Not elsewhere classified</i>	2.965	2.862	509	132	19.027	13.067	1.707	827		

2.10. ИЗВОЗ И УВОЗ БИХ ПО ПОДРУЧЈИМА И ОДЈЕЉЦИМА КД 2007.
BIH EXPORTS AND IMPORTS ACCORDING TO NACE REV.1.1 2007

у хиљадама КМ
in thousands of KM

КД NACE	Извоз Exports		Увоз Imports	
	Година Year	Индекси Indices	Година Year	Индекси Indices
	2007.	<u>2007.</u> <u>2006.</u>	2007.	<u>2007.</u> <u>2006.</u>
УКУПНО TOTAL	5.936.584	115,0	13.898.242	122,0
A ПОЉОПРИВРЕДА, ЛОВ И ШУМАРСТВО AGRICULTURE, HUNT AND FORESTRY	82.975	90,6	595.013	122,4
A01 Пољопривреда, лов и припадајуће услужне дјелатности Agriculture, hunting and related service activities	32.620	80,8	587.572	121,9
A02 Шумарство и искориштавање шума и припадајуће услужне дјелатности Forestry, logging and related service activities	50.356	98,4	7.441	179,7
B РИБАРСТВО FISHERIES	9.954	99,0	2.618	104,2
B05 Риболов; узгој рибе и припадајуће услужне дјелатности Fishing, operation of fish hatcheries and fish farms; service activities	9.954	99,0	2.618	104,2
C ВАЂЕЊЕ РУДА И КАМЕНА MINING AND QUARRYING	192.366	98,9	354.249	101,1
C10 Вађење угља и лигнита; вађење тресета Mining of coal and lignite; extraction of peat	23.333	77,3	193.702	128,6
C11 Вађење сирове нафте и природног гаса; припадајуће услужне дјелатности, сем истраживачких радова Extraction of crude petroleum and natural gas; service activities incidental to oil and gas extraction, excluding surveying	-	-	135.307	92,4
C13 Вађење руда метала Mining of metal ores	125.152	97,6	519	2,4
C14 Вађење осталих руда и камена Other mining and quarrying	43.881	121,5	24.721	78,2
D ПРЕРАЂИВАЧКА ИНДУСТРИЈА MANUFACTURING	5.421.567	117,5	12.714.879	122,2
D15 Производња прехранбених производа и пића Manufacture of food products and beverages	337.724	126,9	1.568.454	112,2

2.10. ИЗВОЗ И УВОЗ БИХ ПО ПОДРУЧЈИМА И ОДЈЕЉЦИМА КД 2007.
BIH EXPORTS AND IMPORTS ACCORDING TO NACE REV.1.1 2007

(наставак)
(continued)

у хиљадама КМ
in thousands of KM

КД NACE	Извоз Exports		Увоз Imports		
	Година Year	Индекси Indices	Година Year	Индекси Indices	
	2007.	<u>2007.</u> <u>2006.</u>	2007.	<u>2007.</u> <u>2006.</u>	
D16	Производња дуванских производа <i>Manufacture of tobacco products</i>	7.379	81,9	129.101	106,0
D17	Производња текстила <i>Manufacture of textiles</i>	48.868	118,1	450.280	115,3
D18	Производња одјевних предмета; дорада и бојење крзна <i>Manufacture of wearing apparel; dressing and dyeing of fur</i>	242.020	109,1	235.549	109,8
D19	Штављење и обрада коже; производња кофера, ручних торби, седларских и сарачких производа и обуће <i>Tanning and dressing of leather; manufacture of luggage, handbags, saddlery, harness and footwear</i>	390.734	116,6	392.251	108,9
D20	Прерада дрвета и производња производа од дрвета и плута, сем намјештаја; производња предмета од сламе и плетарских материјала <i>Manufacture of wood and products of wood and cork, except furniture; manufacture of articles of straw and plaiting materials</i>	470.059	115,9	169.571	142,9
D21	Производња целулозе, папира и производа од папира <i>Manufacture of pulp, paper and paper products</i>	101.589	121,1	284.528	116,0
D22	Издавачка дјелатност, штампање и умножавање (репродукција) снимљених записа <i>Publishing, printing and reproduction of recorded media</i>	12.964	108,8	80.418	98,9
D23	Производња кокса, деривата нафте и нуклеарног горива <i>Manufacture of coke, refined petroleum products and nuclear fuel</i>	208.787	162,8	1.414.270	105,7
D24	Производња хемикалија и хемијских производа <i>Manufacture of chemicals and chemical products</i>	236.834	120,7	1.297.951	120,2
D25	Производња производа од гуме и пластичних маса <i>Manufacture of rubber and plastic products</i>	108.224	144,1	494.279	124,4

2.10. ИЗВОЗ И УВОЗ БИХ ПО ПОДРУЧЈИМА И ОДЈЕЉЦИМА КД 2007.
BIH EXPORTS AND IMPORTS ACCORDING TO NACE REV.1.1 2007

(наставак)
(continued)

у хиљадама КМ
in thousands of KM

КД NACE	Извоз Exports		Увоз Imports		
	Година Year	Индекси Indices	Година Year	Индекси Indices	
	2007.	<u>2007.</u> <u>2006.</u>	2007.	<u>2007.</u> <u>2006.</u>	
D26	Производња осталих производа од неметалних минерала <i>Manufacture of other non-metallic mineral products</i>	102.029	138,4	497.542	129,8
D27	Производња базних метала <i>Manufacture of basic metals</i>	1.290.668	103,4	1.298.649	140,2
D28	Производња металних производа, сем машина и опреме <i>Manufacture of fabricated metal products, except machinery and equipment</i>	499.476	146,6	548.343	143,1
D29	Производња машина и уређаја, д.н. <i>Manufacture of machinery and equipment n.e.c</i>	335.415	137,3	1.322.031	141,8
D30	Производња канцеларијских машина и рачунара <i>Manufacture of office machinery and computers</i>	6.745	131,7	214.993	124,9
D31	Производња електричних машина и апарата, д.н. <i>Manufacture of electrical machinery and apparatus n.e.c</i>	130.409	126,6	380.336	127,4
D32	Производња радио, телевизијске и комуникационе опреме и апарата <i>Manufacture of radio, television and communication equipment and apparatus</i>	6.559	113,1	262.029	113,1
D33	Производња медицинских, прецизних и оптичких инструмената, часовника <i>Manufacture of medical, precision and optical instruments, watches and clocks</i>	17.758	116,5	170.898	133,0
D34	Производња моторних возила, приколица и полуприколица <i>Manufacture of motor vehicles, trailers and semi-trailers</i>	419.983	104,1	1.147.973	124,1
D35	Производња осталих превозних средстава <i>Manufacture of other transport equipment</i>	13.326	128,0	56.092	86,0
D36	Производња намјештаја; остала праваљивачка индустрија, д.н <i>Manufacture of furniture; manufacturing n.e.c</i>	434.017	111,7	299.342	137,6

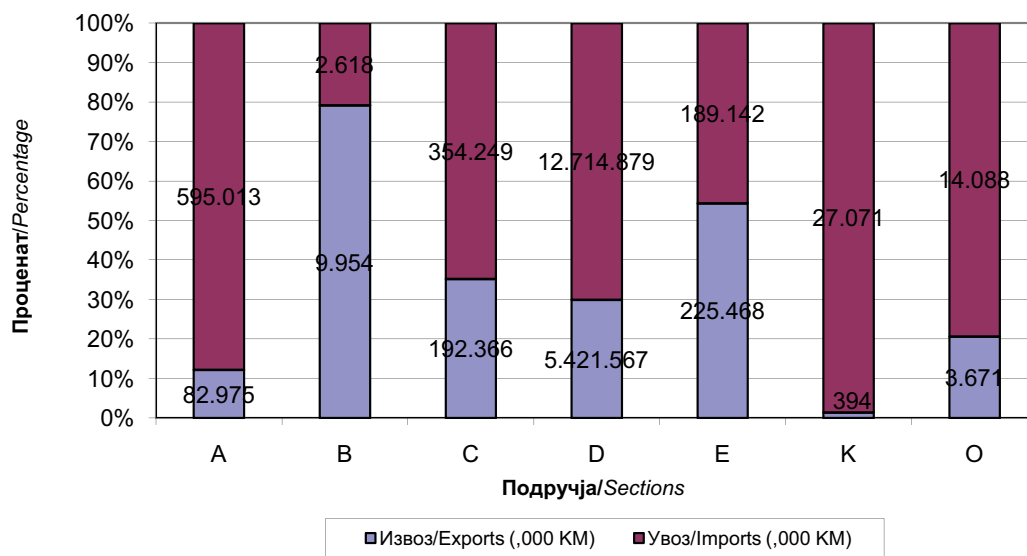
2.10. ИЗВОЗ И УВОЗ БИХ ПО ПОДРУЧЈИМА И ОДЈЕЉЦИМА КД 2007.
BIH EXPORTS AND IMPORTS ACCORDING TO NACE REV.1.1 2007

(наставак)
(continued)

у хиљадама КМ
in thousands of KM

КД NACE	Извоз Exports		Увоз Imports	
	Година Year	Индекси Indices	Година Year	Индекси Indices
	2007.	<u>2007.</u> <u>2006.</u>	2007.	<u>2007.</u> <u>2006.</u>
Е СНАБДИЈЕВАЊЕ ЕЛЕКТРИЧНОМ ЕНЕРГИЈОМ, ГАСОМ И ВОДОМ <i>ELECTRICITY, GAS AND WATER</i> <i>SUPPLY</i>	225.468	89,5	189.142	175,7
Производња и снабдијевање електричном енергијом, гасом, E40 паром и топлим водом <i>Electricity, gas, steam and hot water</i> <i>supply</i>	225.468	89,5	189.142	175,7
К ПОСЛОВАЊЕ НЕКРЕТНИМАМА, ИЗНАЈМЉИВАЊЕ И ПОСЛОВНЕ ДЈЕЛАТНОСТИ <i>REAL ESTATE, RENTING AND</i> <i>BUSINESS ACTIVITIES</i>	394	245,5	27.071	121,4
K72 Рачунарске и сродне дјелатности <i>Computer and related activities</i>	306	299,4	26.644	131,4
K74 Остале пословне дјелатности <i>Other business activities</i>	88	151,0	427	21,1
О ОСТАЛЕ ЈАВНЕ КОМУНАЛНЕ, ДРУШТВЕНЕ И ЛИЧНЕ УСЛУЖНЕ ДЈЕЛАТНОСТИ <i>OTHER COMMUNITY, SOCIAL AND</i> <i>PERSONAL SERVICE ACTIVITIES</i>	3.671	135,0	14.088	176,7
Рекреативне, спортске и културне дјелатности O92 <i>Recreational, cultural and sporting</i> <i>activities</i>	3.671	135,0	14.088	177,0
Нераспоређено <i>Not elsewhere classified</i>	189	24,6	1.182	46,0

2.10.1. Извоз и увоз БиХ у 2007. по подручјима КД
BiH exports and imports in 2007 according to NACE Rev.1.1 sections



2.11. ИЗВОЗ И УВОЗ БИХ ПО ПОДРУЧЈИМА И ОДЈЕЉЦИМА КД 2007. У USD
BIH EXPORTS AND IMPORTS ACCORDING TO NACE REV.1.1 2007 IN USD

Курс USD за 2006. годину: 1.5066 KM за 1 USD

Курс USD за 2007. годину: 1.4299 KM за 1 USD

у хиљадама USD
in thousands of USD

КД NACE	Извоз Exports		Увоз Imports	
	Година Year	Индекси Indices	Година Year	Индекси Indices
	2007.	<u>2007.</u> 2006.	2007.	<u>2007.</u> 2006.
УКУПНО TOTAL	4.151.748	121,1	9.719.730	128,6
A ПОЉОПРИВРЕДА, ЛОВ И ШУМАРСТВО AGRICULTURE, HUNT AND FORESTRY	58.029	95,5	416.122	128,9
A01 Пољопривреда, лов и припадајуће услужне дјелатности Agriculture, hunting and related service activities	22.813	85,1	410.918	128,4
A02 Шумарство и искориштавање шума и припадајуће услужне дјелатности Forestry, logging and related service activities	35.216	103,7	5.204	189,3
B РИБАРСТВО FISHERIES	6.962	104,3	1.831	109,8
B05 Риболов; узгој рибе и припадајуће услужне дјелатности Fishing, operation of fish hatcheries and fish farms; service activities	6.962	104,3	1.831	109,8
C ВАЋЕЊЕ РУДА И КАМЕНА MINING AND QUARRYING	134.531	104,2	247.744	106,5
C10 Вађење угља и лигнита; вађење тресета Mining of coal and lignite; extraction of peat	16.318	81,4	135.465	135,5
C11 Вађење сирове нафте и природног гаса; припадајуће услужне дјелатности, сем истраживачких радова Extraction of crude petroleum and natural gas; service activities incidental to oil and gas extraction, excluding surveying	-	-	94.627	97,4
C13 Вађење руда метала Mining of metal ores	87.525	102,8	363	2,5
C14 Вађење осталих руда и камена Other mining and quarrying	30.688	128,0	17.289	82,4
D ПРЕРАЂИВАЧКА ИНДУСТРИЈА MANUFACTURING	3.791.571	123,8	8.892.145	128,7

2.11. ИЗВОЗ И УВОЗ БИХ ПО ПОДРУЧЈИМА И ОДЈЕЉЦИМА КД 2007. У USD
BIH EXPORTS AND IMPORTS ACCORDING TO NACE REV.1.1 2007 IN USD

Курс USD за 2006. годину: 1.5066 KM за 1 USD

Курс USD за 2007. годину: 1.4299 KM за 1 USD

(наставак)
(continued)

у хиљадама USD
in thousands of USD

КД NACE	Извоз <i>Exports</i>		Увоз <i>Imports</i>	
	Година <i>Year</i>	Индекси <i>Indices</i>	Година <i>Year</i>	Индекси <i>Indices</i>
	2007.	<u>2007.</u> 2006.	2007.	<u>2007.</u> 2006.
D15 Производња прехранбених производа и пића <i>Manufacture of food products and beverages</i>	236.187	133,7	1.096.898	118,2
D16 Производња дуванских производа <i>Manufacture of tobacco products</i>	5.160	86,3	90.286	111,6
D17 Производња текстила <i>Manufacture of textiles</i>	34.176	124,4	314.903	121,5
D18 Производња одјевних предмета; дорада и бојење крзна <i>Manufacture of wearing apparel; dressing and dyeing of fur</i>	169.257	114,9	164.731	115,7
D19 Штављење и обрада коже; производња кофера, ручних торби, седларских и сарачких производа и обуће <i>Tanning and dressing of leather; manufacture of luggage, handbags, saddlery, harness and footwear</i>	273.259	122,8	274.321	114,7
D20 Прерада дрвета и производња производа од дрвета и плута, сем намјештаја; производња предмета од сламе и плетарских материјала <i>Manufacture of wood and of products of wood and cork, except furniture; manufacture of articles of straw and plaiting materials</i>	328.735	122,1	118.590	150,5
D21 Производња целулозе, папира и производа од папира <i>Manufacture of pulp, paper and paper products</i>	71.046	127,6	198.984	122,3
D22 Издавачка дјелатност, штампање и умножавање (репродукција) снимљених записа <i>Publishing, printing and reproduction of recorded media</i>	9.066	114,6	56.240	104,2
D23 Производња кокса, деривата нафте и нуклеарног горива <i>Manufacture of coke, refined petroleum products and nuclear fuel</i>	146.015	171,5	989.069	111,3
D24 Производња хемикалија и хемијских производа <i>Manufacture of chemicals and chemical products</i>	165.630	127,2	907.721	126,7

2.11. ИЗВОЗ И УВОЗ БИХ ПО ПОДРУЧЈИМА И ОДЈЕЉЦИМА КД 2007. У USD
BIH EXPORTS AND IMPORTS ACCORDING TO NACE REV.1.1 2007 IN USD

Курс USD за 2006. годину: 1.5066 KM за 1 USD

Курс USD за 2007. годину: 1.4299 KM за 1 USD

(наставак)
(continued)

у хиљадама USD
in thousands of USD

КД NACE	Извоз Exports		Увоз Imports	
	Година Year	Индекси Indices	Година Year	Индекси Indices
	2007.	<u>2007.</u> 2006.	2007.	<u>2007.</u> 2006.
D25 Производња производа од гуме и пластичних маса <i>Manufacture of rubber and plastic products</i>	75.686	151,8	345.673	131,1
D26 Производња осталих производа од неметалних минерала <i>Manufacture of other non-metallic mineral products</i>	71.354	145,8	347.956	136,8
D27 Производња базних метала <i>Manufacture of basic metals</i>	902.628	109,0	908.210	147,8
D28 Производња металних производа, сем машина и опреме <i>Manufacture of fabricated metal products, except machinery and equipment</i>	349.308	154,5	383.483	150,8
D29 Производња машина и уређаја, д.н. <i>Manufacture of machinery and equipment n.e.c</i>	234.572	144,6	924.562	149,4
D30 Производња канцеларијских машина и рачунара <i>Manufacture of office machinery and computers</i>	4.717	138,8	150.355	131,6
D31 Производња електричних машина и апарата, д.н. <i>Manufacture of electrical machinery and apparatus n.e.c</i>	91.202	133,3	265.988	134,2
D32 Производња радио, телевизијске и комуникационе опреме и апарата <i>Manufacture of radio, television and communication equipment and apparatus</i>	4.587	119,2	183.250	119,1
D33 Производња медицинских, прецизних и оптичких инструмената, часовника <i>Manufacture of medical, precision and optical instruments, watches and clocks</i>	12.419	122,7	119.517	140,2
D34 Производња моторних возила, приколица и полуприколица <i>Manufacture of motor vehicles, trailers and semi-trailers</i>	293.715	109,7	802.834	130,8

2.11. ИЗВОЗ И УВОЗ БИХ ПО ПОДРУЧЈИМА И ОДЈЕЉЦИМА КД 2007. У USD
BIH EXPORTS AND IMPORTS ACCORDING TO NACE REV.1.1 2007 IN USD

Курс USD за 2006. годину: 1.5066 KM за 1 USD

Курс USD за 2007. годину: 1.4299 KM за 1 USD

(наставак)
(continued)

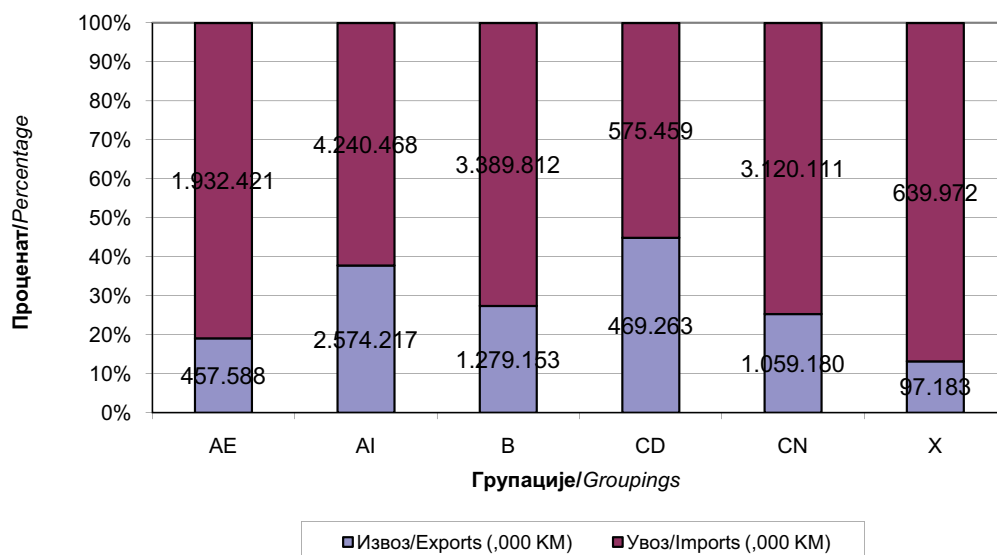
у хиљадама USD
in thousands of USD

КД NACE	Извоз Exports		Увоз Imports	
	Година Year	Индекси Indices	Година Year	Индекси Indices
	2007.	<u>2007.</u> 2006.	2007.	<u>2007.</u> 2006.
D35 Производња осталих превозних средстава <i>Manufacture of other transport equipment</i>	9.319	134,8	39.228	90,6
D36 Производња намјештаја; остала прерађивачка индустрија, д.н <i>Manufacture of furniture; manufacturing n.e.c</i>	303.530	117,7	209.345	144,9
Е СНАБДИЈЕВАЊЕ ЕЛЕКТРИЧНОМ ЕНЕРГИЈОМ, ГАСОМ И ВОДОМ ELECTRICITY, GAS AND WATER SUPPLY	157.681	94,3	132.277	185,1
E40 Производња и снабдијевање електричном енергијом, гасом, паром и топлим водом <i>Electricity, gas, steam and hot water supply</i>	157.681	94,3	132.277	185,1
К ПОСЛОВАЊЕ НЕКРЕТНИНАМА, ИЗНАЈМЉИВАЊЕ И ПОСЛОВНЕ ДЈЕЛАТНОСТИ REAL ESTATE, RENTING AND BUSINESS ACTIVITIES	275	258,7	18.932	127,9
K72 Рачунарске и сродне дјелатности <i>Computer and related activities</i>	214	299,4	18.633	131,4
K74 Остале пословне дјелатности <i>Other business activities</i>	61	151,0	299	21,1
О ОСТАЛЕ ЈАВНЕ КОМУНАЛНЕ, ДРУШТВЕНЕ И ЛИЧНЕ УСЛУЖНЕ ДЈЕЛАТНОСТИ OTHER COMMUNITY, SOCIAL AND PERSONAL SERVICE ACTIVITIES	2.568	142,2	9.853	186,1
O92 Рекреативне, спортске и културне дјелатности <i>Recreational, cultural and sporting activities</i>	2.568	135,0	9.853	177,1
Нераспоређено <i>Not elsewhere classified</i>	132	25,9	827	48,4

2.12. ИЗВОЗ И УВОЗ БИХ ПО ГЛАВНИМ ИНДУСТРИЈСКИМ ГРУПАЦИЈАМА ПРЕМА ЕКОНОМСКОЈ НАМЈЕНИ 2007.
BIH EXPORTS AND IMPORTS BY MAIN INDUSTRIAL GROUPINGS, BY INTENDED USE 2007

		у хиљадама КМ <i>in thousands of KM</i>	
	ГИГ <i>MIG</i>	Извоз <i>Exports</i>	Увоз <i>Imports</i>
	УКУПНО <i>TOTAL</i>	5.936.584	13.898.242
AE	Енергија <i>Energy</i>	457.588	1.932.421
AI	Интермедијарни производи, сем енергије <i>Intermediate goods, except energy</i>	2.574.217	4.240.468
B	Капитални производи <i>Capital goods</i>	1.279.153	3.389.812
CD	Трајни производи за широку потрошњу <i>Durable consumer goods</i>	469.263	575.459
CN	Нетрајни производи за широку потрошњу <i>Non-durable consumer goods</i>	1.059.180	3.120.111
X	Нераспоређено <i>Not elsewhere classified</i>	97.183	639.972

2.12.1. Извоз и увоз БиХ у 2007. по Главним индустријским групацијама
BiH exports and imports in 2007 by Main industrial Groupings



**2.13. ИЗВОЗ И УВОЗ БИХ ПО ГЛАВНИМ ИНДУСТРИЈСКИМ ГРУПАЦИЈАМА ПРЕМА ЕКОНОМСКОЈ НАМЈЕНИ
2007. У USD**

BIH EXPORTS AND IMPORTS BY MAIN INDUSTRIAL GROUPINGS, BY INTENDED USE 2007 IN USD

Курс USD за 2007. годину: 1.4299 KM за 1 USD

		<i>у хиљадама USD in thousands of USD</i>	
	ГИГ MIG	Извоз Exports	Увоз Imports
	УКУПНО TOTAL	4.151.748	9.719.730
AE	Енергија Energy	320.014	1.351.438
AI	Интермедијарни производи, сем енергије Intermediate goods, except energy	1.800.278	2.965.570
B	Капитални производи Capital goods	894.575	2.370.664
CD	Трајни производи за широку потрошњу Durable consumer goods	328.179	402.447
CN	Нетрајни производи за широку потрошњу Non-durable consumer goods	740.737	2.182.048
X	Нераспоређено Not elsewhere classified	67.965	447.564

2.14. ИЗВОЗ И УВОЗ БИХ ПО ЗЕМЉАМА НАМЈЕНЕ И ПОРИЈЕКЛА 2007.
BIH EXPORTS AND IMPORTS ACCORDING TO COUNTRY OF DESTINATION AND ORIGIN 2007

у хиљадама КМ
in thousands of KM

Државе <i>Countries</i>	Извоз <i>Exports</i>		Увоз <i>Imports</i>	
	Година <i>Year</i>	Индекси <i>Indices</i>	Година <i>Year</i>	Индекси <i>Indices</i>
	2007.	<u>2007.</u> <u>2006.</u>	2007.	<u>2007.</u> <u>2006.</u>
УКУПНО <i>TOTAL</i>	5.936.584	115,0	13.898.242	122,0
Развијене земље <i>Developed Countries</i>	3.712.653	109,2	8.227.934	117,8
Земље ЕУ <i>EU Countries</i>	3.400.860	110,3	6.642.144	110,0
Аустрија <i>Austria</i>	369.608	117,8	535.957	117,5
Белгија <i>Belgium</i>	37.363	71,1	94.024	140,3
Бугарска <i>Bulgaria</i>	50.468	131,4	37.915	15,8
Кипар <i>Cyprus</i>	891	48,5	3.531	66,0
Чешка <i>Czech Republic</i>	59.890	104,1	303.492	98,7
Данска <i>Denmark</i>	7.948	122,6	36.104	118,9
Естонија <i>Estonia</i>	884	44.015,0	2.442	68,0
Финска <i>Finland</i>	279	32,7	23.875	134,6
Француска <i>France</i>	91.775	106,4	288.902	137,2
Грчка <i>Greece</i>	10.324	67,4	51.182	116,0
Ирска <i>Ireland</i>	2.164	266,7	36.173	114,0
Италија <i>Italy</i>	779.102	109,2	1.255.982	123,1
Летонија <i>Latvia</i>	71	16,8	83	38,4
Литванија <i>Lithuania</i>	3.473	116,0	1.185	93,7
Луксембург <i>Luxembourg</i>	26.023	97,1	5.731	83,7
Мађарска <i>Hungary</i>	219.419	132,9	478.958	121,4
Малта <i>Malta</i>	1	0,1	59	10,4
Холандија <i>Netherlands</i>	56.844	134,9	141.766	127,7
Њемачка <i>Germany</i>	762.169	114,0	1.742.880	123,0
Пољска <i>Poland</i>	69.242	75,9	169.015	121,4
Португалија <i>Portugal</i>	9.386	148,6	22.485	138,7

2.14. ИЗВОЗ И УВОЗ БИХ ПО ЗЕМЉАМА НАМЈЕНЕ И ПОРИЈЕКЛА 2007.
BIH EXPORTS AND IMPORTS ACCORDING TO COUNTRY OF DESTINATION AND ORIGIN 2007

Државе <i>Countries</i>	Извоз <i>Exports</i>		Увоз <i>Imports</i>	
	Година <i>Year</i>	Индекси <i>Indices</i>	Година <i>Year</i>	Индекси <i>Indices</i>
	2007.	<u>2007.</u> <u>2006.</u>	2007.	<u>2007.</u> <u>2006.</u>
Румунија <i>Romania</i>	56.271	83,4	119.131	34,0
Словачка <i>Slovakia</i>	50.157	236,2	134.718	162,5
Словенија <i>Slovenia</i>	645.369	102,5	884.579	102,8
Шпанија <i>Spain</i>	34.103	103,8	104.148	139,4
Шведска <i>Sweden</i>	35.760	152,9	84.821	110,1
Уједињено Краљевство <i>United Kingdom</i>	21.878	134,6	83.004	120,5
Земље ЕФТА <i>EFTA Countries</i>	123.628	117,4	313.178	112,2
Исланд <i>Iceland</i>	227	10,5	554	178,0
Лихтенштајн <i>Liechtenstein</i>	1.988	132,8	2.105	97,6
Норвешка <i>Norway</i>	6.638	113,6	4.665	86,6
Швајцарска <i>Switzerland</i>	114.775	119,8	305.854	112,7
Остале развијене земље <i>Other Developed Countries</i>	188.165	89,1	1.272.612	189,7
Аустралија <i>Australia</i>	1.270	90,4	2.864	47,9
Јапан <i>Japan</i>	428	143,1	104.752	127,6
Канада <i>Canada</i>	5.466	82,5	12.481	115,3
САД <i>USA</i>	151.184	81,7	298.658	135,4
Турска <i>Turkey</i>	25.072	215,8	806.002	251,3
Остале земље <i>Other Countries</i>	4.745	75,8	47.855	155,6
Земље у развоју <i>Developing Countries</i>	2.218.577	126,3	5.661.347	128,8
Европске земље у развоју <i>European Developing Countries</i>	2.141.694	124,7	4.533.287	125,1
Албанија <i>Albania</i>	14.972	139,3	6.914	86,3
Црна Гора * <i>Montenegro</i>	155.707	-	28.354	-
Хрватска <i>Croatia</i>	1.090.120	112,9	2.449.198	125,8
Македонија <i>Macedonia</i>	48.691	118,7	138.532	123,2

2.14. ИЗВОЗ И УВОЗ БИХ ПО ЗЕМЉАМА НАМЈЕНЕ И ПОРИЈЕКЛА 2007.
 BIH EXPORTS AND IMPORTS ACCORDING TO COUNTRY OF DESTINATION AND ORIGIN 2007

(наставак)
(continued)

у хиљадама КМ
in thousands of KM

Државе Countries	Извоз Exports		Увоз Imports	
	Година Year	Индекси Indices	Година Year	Индекси Indices
	2007.	<u>2007.</u> <u>2006.</u>	2007.	<u>2007.</u> <u>2006.</u>
Moldavija Moldova	1.149	89,1	2.984	103,6
Русија Russian Federation	7.578	102,5	277.902	109,1
Србија * Serbia	695.945	-	1.303.242	-
Србија и Црна Гора * Serbia and Montenegro	74.772	-	105.346	-
Остале земље Other Countries	52.760	509,2	220.815	121,7
Земље у развоју Блиског Истока Middle Eastern Developing Countries	9.969	116,7	20.843	137,2
Земље у развоју Азије Asian Developing Countries	27.873	1.307,0	811.837	146,3
Кина China	663	350,5	597.930	152,9
Земље у развоју Сјеверне Африке North African Developing Countries	33.731	147,2	19.210	111,2
Остале афричке земље у развоју Other African Developing Countries	2.696	74,1	16.613	140,9
Земље у развоју Америке American Developing Countries	2.152	127,6	259.468	148,7
Земље у развоју Океаније Oceanian Developing Countries	461	306,6	89	36,4
Нераспоређено Not elsewhere classified	5.354	67,6	8.962	164,3

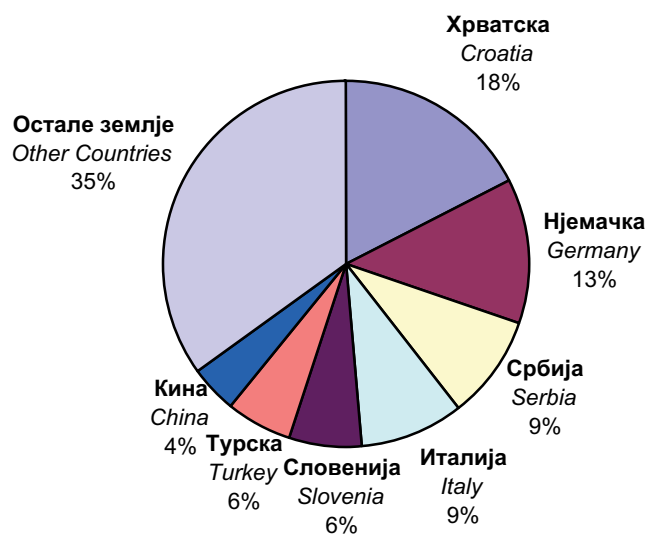
* До 12.02.2007. године подаци су се прикупљали за подручје СЦГ.

Од 13.02.2007. године подаци су се прикупљали засебно за Србију и засебно за Црну Гору.

2.14.1. Извоз БиХ у 2007. по главним трговинским партнерима
BiH exports in 2007 by main trading partners



2.14.2. Увоз БиХ у 2007. по главним трговинским партнерима
BiH imports in 2007 by main trading partners



2.15. ИЗВОЗ И УВОЗ БИХ ПО ЗЕМЉАМА НАМЈЕНЕ И ПОРИЈЕКЛА 2007. У USD
BIH EXPORTS AND IMPORTS ACCORDING TO COUNTRY OF DESTINATION AND ORIGIN 2007 IN USD

Курс USD за 2006. годину: 1.5066 KM за 1 USD

Курс USD за 2007. годину: 1.4299 KM за 1 USD

у хиљадама USD
in thousands of USD

Државе Countries	Извоз Exports		Увоз Imports	
	Година Year	Индекси Indices	Година Year	Индекси Indices
	2007.	<u>2007.</u> <u>2006.</u>	2007.	<u>2007.</u> <u>2006.</u>
УКУПНО TOTAL	4.151.748	121,1	9.719.730	128,6
Развијене земље Developed Countries	2.596.442	115,1	5.754.202	124,1
Земље EU EU Countries	2.378.390	116,2	4.645.181	115,9
Аустрија Austria	258.485	124,1	374.821	123,8
Белгија Belgium	26.130	74,9	65.756	147,9
Бугарска Bulgaria	35.295	138,5	26.516	16,6
Кипар Cyprus	623	51,1	2.470	69,5
Чешка Czech Republic	41.884	109,7	212.247	104,0
Данска Denmark	5.558	129,2	25.250	125,3
Естонија Estonia	618	46.375,9	1.708	71,6
Финска Finland	195	34,4	16.697	141,8
Француска France	64.183	112,1	202.044	144,5
Грчка Greece	7.220	71,0	35.794	122,2
Ирска Ireland	1.513	281,0	25.298	120,1
Италија Italy	544.864	115,1	878.370	129,7
Летонија Latvia	50	17,7	58	40,4
Литванија Lithuania	2.429	122,2	828	98,7
Луксембург Luxembourg	18.199	102,3	4.008	88,2
Мађарска Hungary	153.450	140,0	334.959	127,9
Малта Malta	1	0,1	41	11,0
Холандија Netherlands	39.754	142,1	99.144	134,5
Њемачка Germany	533.023	120,1	1.218.883	129,6
Пољска Poland	48.424	80,0	118.201	127,9

2.15. ИЗВОЗ И УВОЗ БИХ ПО ЗЕМЉАМА НАМЈЕНЕ И ПОРИЈЕКЛА 2007. У USD
BIH EXPORTS AND IMPORTS ACCORDING TO COUNTRY OF DESTINATION AND ORIGIN 2007 IN USD

Курс USD за 2006. годину: 1.5066 KM за 1 USD

Курс USD за 2007. годину: 1.4299 KM за 1 USD

Државе <i>Countries</i>	у хиљадама USD <i>in thousands of USD</i>			
	Извоз <i>Exports</i>		Увоз <i>Imports</i>	
	Година <i>Year</i>	Индекси <i>Indices</i>	Година <i>Year</i>	Индекси <i>Indices</i>
	2007.	<u>2007.</u> <u>2006.</u>	2007.	<u>2007.</u> <u>2006.</u>
Португалија <i>Portugal</i>	6.564	156,6	15.725	146,2
Румунија <i>Romania</i>	39.353	87,9	83.314	35,8
Словачка <i>Slovakia</i>	35.077	248,9	94.215	171,3
Словенија <i>Slovenia</i>	451.338	108,0	618.630	108,3
Шпанија <i>Spain</i>	23.850	109,4	72.836	146,9
Шведска <i>Sweden</i>	25.008	161,2	59.319	116,0
Уједињено Краљевство <i>United Kingdom</i>	15.301	141,8	58.049	126,9
Земље ЕФТА <i>EFTA Countries</i>	86.459	123,7	219.021	118,2
Исланд <i>Iceland</i>	159	11,1	387	187,5
Лихтенштајн <i>Liechtenstein</i>	1.390	139,9	1.472	102,8
Норвешка <i>Norway</i>	4.642	119,7	3.262	91,3
Швајцарска <i>Switzerland</i>	80.268	126,3	213.899	118,8
Остале развијене земље <i>Other Developed Countries</i>	131.593	93,8	890.001	199,8
Аустралија <i>Australia</i>	888	95,2	2.003	50,5
Јапан <i>Japan</i>	299	150,7	73.258	134,4
Канада <i>Canada</i>	3.823	87,0	8.729	121,5
САД <i>USA</i>	105.730	86,1	208.866	142,6
Турска <i>Turkey</i>	17.534	227,4	563.678	264,8
Остале земље <i>Other Countries</i>	3.318	79,9	33.467	164,0
Земље у развоју <i>Developing Countries</i>	1.551.561	133,1	3.959.260	135,7
Европске земље у развоју <i>European Developing Countries</i>	1.497.793	131,4	3.170.352	131,9
Албанија <i>Albania</i>	10.471	146,8	4.835	90,9

2.15. ИЗВОЗ И УВОЗ БИХ ПО ЗЕМЉАМА НАМЈЕНЕ И ПОРИЈЕКЛА 2007. У USD
BIH EXPORTS AND IMPORTS ACCORDING TO COUNTRY OF DESTINATION AND ORIGIN 2007 IN USD

Курс USD за 2006. годину: 1.5066 KM за 1 USD

Курс USD за 2007. годину: 1.4299 KM за 1 USD

(наставак)
(continued)

у хиљадама USD
in thousands of USD

Државе Countries	Извоз Exports		Увоз Imports	
	Година Year	Индекси Indices	Година Year	Индекси Indices
	2007.	<u>2007.</u> <u>2006.</u>	2007.	<u>2007.</u> <u>2006.</u>
Црна Гора * Montenegro	108.893	-	19.829	-
Хрватска Croatia	762.375	119,0	1.712.846	132,5
Македонија Macedonia	34.052	125,1	96.882	129,8
Молдавија Moldova	804	93,9	2.087	109,1
Русија Russian Federation	5.300	108,0	194.351	115,0
Србија * Serbia	486.709	-	911.422	-
Србија и Црна Гора * Serbia and Montenegro	52.291	-	73.673	-
Остале земље Other Countries	36.897	536,5	154.427	128,2
Земље у развоју Блиског Истока Middle Eastern Developing Countries	6.972	122,9	14.577	144,5
Земље у развоју Азије Asian Developing Countries	19.493	1.377,1	567.758	154,2
Кина China	464	369,3	418.162	161,1
Земље у развоју Сјеверне Африке North African Developing Countries	23.590	155,1	13.434	117,2
Остале афричке земље у развоју Other African Developing Countries	1.886	78,0	11.618	148,4
Земље у развоју Америке American Developing Countries	1.505	134,4	181.459	156,7
Земље у развоју Океаније Oceanian Developing Countries	323	323,0	62	38,3
Нераспоређено Not elsewhere classified	3.745	71,2	6.268	173,2

* До 12.02.2007. године подаци су се прикупљали за подручје СЦГ.

Од 13.02.2007. године подаци су се прикупљали засебно за Србију и засебно за Црну Гору.

2.16. ИЗВОЗ БИХ ПО ГЛАВНИМ ТРГОВИНСКИМ ПАРТНЕРИМА ПРЕМА СЕКТОРИМА СМТК РЕВ.4 2007.
BIH EXPORTS BY MAIN TRADING PARTNERS, ACCORDING TO SITC REV.4 SECTIONS 2007

у хиљадама КМ
in thousands of KM

Државе Countries	УКУПНО TOTAL	0	1	2	3	4	5	6	7	8	9
		Храна и живе животиње Food and live animals	Пића и дуван Beverages and tobacco	Сирове материје, нејестиве, сем горива Crude materials, inedible, except fuels	Минерална горива, мазива и сродни производи Mineral fuels, lubricants and related materials	Животињска и биљна уља, масти и воскови Animal and vegetable oils, fats and waxes	Хемијски производи Chemicals and related products	Производи по сврстани по материјалу Manufactured goods classified chiefly by material	Машине и транспортна средства Machinery and transport equipment	Разни готови производи Miscellaneous manufactured articles	Производи и транзакције, неспоменути Commodities and transactions, n.e.c.
Хрватска Croatia	1.090.120	84.997	17.167	109.864	88.252	22.292	29.518	573.051	51.358	113.606	14
Италија Italy	779.102	24.938	0	90.741	653	498	59.174	252.159	54.520	296.410	8
Њемачка Germany	762.169	4.079	761	87.005	4.661	-	6.361	183.622	129.162	346.490	29
Србија Serbia	695.945	53.549	5.343	96.225	175.936	734	42.633	216.671	67.196	37.635	23
Словенија Slovenia	645.369	13.962	254	115.509	5.722	1.208	10.395	160.526	253.741	84.049	2
Аустрија Austria	369.608	7.395	53	81.673	16	4.200	3.035	127.061	63.562	82.598	14
Мађарска Hungary	219.419	4.112	0	13.004	45	1.951	7.062	61.778	121.921	9.546	-
Црна Гора Montenegro	155.707	9.554	3.754	8.498	12.050	298	7.945	78.953	17.438	17.216	-
САД USA	151.184	2.899	326	133.379	-	3	933	4.088	360	9.196	-
Швајцарска Switzerland	114.775	2.512	107	14.704	74.424	-	81	4.312	2.653	15.982	-

2.16. ИЗВОЗ БИХ ПО ГЛАВНИМ ТРГОВИНСКИМ ПАРТНЕРИМА ПРЕМА СЕКТОРИМА СМТК РЕВ.4 2007.
 BiH EXPORTS BY MAIN TRADING PARTNERS, ACCORDING TO SITC REV.4 SECTIONS 2007

(наставак) (continued)	у хиљадама КМ in thousands of KM										
	0	1	2	3	4	5	6	7	8	9	
Државе Countries	УКУПНО TOTAL	Храна и живе животиње Food and live animals	Пића и дуван Beverages and tobacco	Сирове материје, нејестиве, сем горива Crude materials, inedible, except fuels	Минерална горива, мазива и сродни производи Mineral fuels, lubricants and related materials	Животињска и биљна уља, масти и воскови Animal and vegetable oils, fats and waxes	Хемијски производи Chemicals and related products	Производи по сврстијалу Manufactured goods classified chiefly by material	Машине и транспортна средства Machinery and transport equipment	Разни готови производи Miscellaneous manufactured articles	Производи и трансакције, неспомнути Commodities and transactions, n.e.c.
Француска France	91.775	2.780	74	1.731	0	-	362	35.475	3.766	47.557	29
Србија и Црна Гора Serbia and Montenegro	74.772	6.369	622	8.417	7.181	259	6.971	29.231	10.121	5.598	4
Пољска Poland	69.242	519	0	39.123	-	-	9.358	9.429	4.490	6.323	-
Чешка Czech Republic	59.890	845	325	27.979	8.572	-	6.355	5.563	7.664	2.586	-
Холандија Netherlands	56.844	971	50	5.617	-	-	2.179	24.225	5.956	17.846	0
Румунија Romania	56.271	922	6	41.550	1.147	-	740	4.691	2.326	4.889	-
Бугарска Bulgaria	50.468	206	458	14	36.371	-	93	9.455	539	3.332	-
Словачка Slovakia	50.157	15	477	1.028	31.650	-	5.656	1.924	1.126	8.279	-
Македонија Macedonia	48.691	13.395	209	8.168	3.688	-	5.640	7.585	6.257	3.749	-
Белгија Belgium	37.363	404	5	3.184	1.429	-	1.986	9.068	1.312	19.975	0

2.17. УВОЗ БИХ ПО ГЛАВНИМ ТРГОВИНСКИМ ПАРТНЕРИМА ПРЕМА СЕКТОРИМА СМТК РЕВ.4 2007.
 BiH IMPORTS BY MAIN TRADING PARTNERS, ACCORDING TO SITC REV.4 SECTIONS 2007

у хиљадама КМ
in thousands of KM

Државе Countries	УКУПНО TOTAL	0 1 2 3 4 5 6 7 8 9									
		Храна и живе животиње Food and live animals	Пића и дуван Beverages and tobacco	Сирове материје, нејестиве, сем горива Crude materials, inedible, except fuels	Минерална горива, мазива и сродни производи Mineral fuels, lubricants and related materials	Животињска и биљна уља, масти и воскови Animal and vegetable oils, fats and waxes	Хемијски производи Chemicals and related products	Производи по сврстанију материјалу Manufactured goods classified chiefly by material	Машине и транспортна средства Machinery and transport equipment	Разни готови производи Miscellaneous manufactured articles	Производи и трансакције, неспоменути Commodities and transactions, n.e.c.
Хрватска Croatia	2.449.198	384.294	178.474	102.898	819.075	13.140	240.313	357.282	209.645	144.074	3
Њемачка Germany	1.742.880	80.466	6.034	11.817	18.446	459	185.416	337.445	972.552	129.803	442
Србија Serbia	1.303.242	287.452	115.364	65.348	61.361	24.171	157.125	331.067	115.983	145.366	5
Италија Italy	1.255.982	89.472	3.571	13.341	20.928	2.047	114.843	470.720	317.937	223.108	17
Словенија Slovenia	884.579	66.869	28.825	20.831	16.716	612	159.532	281.739	213.765	95.667	22
Турска Turkey	806.002	47.935	101	1.039	363.775	1.357	25.994	133.356	135.343	97.099	3
Кина China	597.930	8.347	17	3.255	498	-	34.829	125.098	216.564	209.322	0
Аустрија Austria	535.957	40.643	20.365	11.633	9.117	323	95.848	171.674	139.869	46.482	3
Мађарска Hungary	478.958	97.809	1.460	42.336	124.991	28.152	48.174	48.985	73.637	13.413	-
Швајцарска Switzerland	305.854	1.927	774	140.427	52.038	35	40.588	18.240	39.468	12.355	2

2.17. УВОЗ БИХ ПО ГЛАВНИМ ТРГОВИНСКИМ ПАРТНЕРИМА ПРЕМА СЕКТОРИМА СМТК РЕВ.4 2007.
 BIH IMPORTS BY MAIN TRADING PARTNERS, ACCORDING TO SITC REV.4 SECTIONS 2007

(наставак) (continued)	у хиљадама КМ in thousands of KM										
	0	1	2	3	4	5	6	7	8	9	
Државе Countries	УКУПНО TOTAL	Храна и живе животиње Food and live animals	Пића и дуван Beverages and tobacco	Сирове материје, нејестиве, сем горива Crude materials, inedible, except fuels	Минерална горива, мазива и сродни производи Mineral fuels, lubricants and related materials	Животињска и биљна уља, масти и воскови Animal and vegetable oils, fats and waxes	Хемијски производи Chemicals and related products	Производи сврстани по материјалу Manufactured goods classified chiefly by material	Машине и транспортна средства Machinery and transport equipment	Разни готови производи Miscellaneous manufactured articles	Производи и трансакције, неспомнути Commodities and transactions, n.e.c.
Чешка Czech Republic	303.492	4.732	1.232	14.002	71.205	288	43.167	64.838	93.408	10.565	56
САД USA	298.658	5.708	868	3.739	151.378	15	13.872	8.072	91.664	23.270	72
Француска France	288.902	7.763	3.071	594	1.536	48	44.466	65.024	148.411	17.864	126
Русија Russian Federation	277.902	516	29	1.653	158.035	-	696	101.482	13.421	2.070	-
Пољска Poland	169.015	53.264	12.577	477	3.082	29	11.063	35.723	21.393	31.406	-
Холандија Netherlands	141.766	30.123	15.919	13.430	515	2.391	15.471	16.262	39.255	8.276	122
Македонија Macedonia	138.532	28.312	16.874	14.712	361	284	18.482	41.684	12.995	4.829	-
Словачка Slovakia	134.718	7.876	16	7.598	54.205	0	5.380	34.528	21.209	3.906	-
Румунија Romania	119.131	14.459	516	7.705	3.510	1.625	46.169	21.909	16.904	6.333	-
Србија и Црна Гора Serbia and Montenegro	105.346	21.329	11.222	12.065	2.011	2.456	13.395	23.887	7.435	11.547	-

2.18. ИЗВОЗ БИХ ПО ГЛАВНИМ ТРГОВИНСКИМ ПАРТНЕРИМА ПРЕМА СЕКТОРИМА СМТК РЕВ.4 2007. У USD
BIH EXPORTS BY MAIN TRADING PARTNERS, ACCORDING TO SITC REV.4 SECTIONS 2007 IN USD

Курс USD за 2007. годину: 1.4299 КМ за 1 USD

Државе Countries	У хиљадама USD in thousands of USD										
	0	1	2	3	4	5	6	7	8	9	
УКУПНО TOTAL											
Хрватска Croatia	59.443	12.006	76.833	61.719	15.590	20.643	400.763	35.917	79.450	10	
Италија Italy	17.440	0	63.460	457	348	41.383	176.347	38.129	207.294	6	
Њемачка Germany	2.853	532	60.847	3.260	-	4.449	128.416	90.329	242.318	20	
Србија Serbia	37.449	3.737	67.295	123.041	513	29.815	151.529	46.993	26.320	16	
Словенија Slovenia	9.764	178	80.781	4.002	845	7.270	112.264	177.454	58.780	1	
Аустрија Austria	5.172	37	57.118	11	2.937	2.123	88.860	44.452	57.765	10	
Мађарска Hungary	2.876	0	9.094	31	1.364	4.939	43.204	85.265	6.676	-	
Црна Гора Montenegro	6.682	2.625	5.943	8.427	208	5.556	55.216	12.195	12.040	-	
САД USA	2.027	228	93.279	-	2	652	2.859	252	6.431	-	
Швајцарска Switzerland	1.757	75	10.283	52.048	-	57	3.016	1.855	11.177	-	

2.18. ИЗВОЗ БИХ ПО ГЛАВНИМ ТРГОВИНСКИМ ПАРТНЕРИМА ПРЕМА СЕКТОРИМА СМТК РЕВ.4 2007. У USD
BiH EXPORTS BY MAIN TRADING PARTNERS, ACCORDING TO SITC REV.4 SECTIONS 2007 IN USD

Курс USD за 2007. годину: 1.4299 KM за 1 USD

Државе Countries	У хиљадама USD in thousands of USD									
	0	1	2	3	4	5	6	7	8	9
	Храна и живе животиње Food and live animals	Пића и дуван Beverages and tobacco	Сирове материје, нејестиве, сем горива Crude materials, inedible, except fuels	Минерална горива, мазива и сродни производи Mineral fuels, lubricants and related materials	Животињска и бильна уља, масти и воскови Animal and vegetable oils, fats and waxes	Хемијски производи Chemicals and related products	Производи сврстани по материјалу Manufactured goods classified chiefly by material	Машине и транспортна средства Machinery and transport equipment	Разни готови производи Miscellaneous manufactured articles	Производи и трансакције, неспоменути Commodities and transactions, n.e.c.
Француска France	64.183	1.944	52	1.211	0	-	253	2.634	33.259	20
Србија и Црна Гора Serbia and Montenegro	52.292	4.454	435	5.886	5.022	181	4.875	7.078	3.915	3
Пољска Poland	48.424	363	0	27.361	-	-	6.545	3.140	4.422	-
Чешка Czech Republic	41.884	591	227	19.567	5.995	-	4.444	5.360	1.809	-
Холандија Netherlands	39.754	679	35	3.928	-	-	1.524	4.165	12.481	0
Румунија Romania	39.353	645	4	29.058	802	-	518	1.627	3.419	-
Бугарска Bulgaria	35.295	144	320	10	25.436	-	65	377	2.330	-
Словачка Slovakia	35.077	10	334	719	22.134	-	3.956	787	5.790	-
Македонија Macedonia	34.052	9.368	146	5.712	2.579	-	3.944	4.376	2.622	-
Белгија Belgium	26.130	283	3	2.227	999	-	1.389	918	13.970	0

2.19. УВОЗ БИХ ПО ГЛАВНИМ ТРГОВИНСКИМ ПАРТНЕРИМА ПРЕМА СЕКТОРИМА СМТК РЕВ.4 2007. У USD
BIH EXPORTS BY MAIN TRADING PARTNERS, ACCORDING TO SITC REV.4 SECTIONS 2007 IN USD

Курс USD за 2007. годину: 1.4299 КМ за 1 USD

Државе Countries	У хиљадама USD in thousands of USD									
	0	1	2	3	4	5	6	7	8	9
	Храна и живе животиње Food and live animals	Пића и дуван Beverages and tobacco	Сирове материје, нејестиве, сем горива Crude materials, inedible, except fuels	Минерална горива, мазива и сродни производи Mineral fuels, lubricants and related materials	Животињска и бильна уља, масти и воскови Animal and vegetable oils, fats and waxes	Хемијски производи Chemicals and related products	Производи сврстани по материјалу Manufactured goods classified chiefly by material	Машине и транспортна средства Machinery and transport equipment	Разни готови производи Miscellaneous manufactured articles	Производи и трансакције, неспоменути Commodities and transactions, n.e.c.
Хрватска Croatia	268.756	124.816	71.962	572.820	9.189	168.063	249.865	146.615	100.758	2
Њемачка Germany	56.274	4.220	8.264	12.900	321	129.671	235.992	680.154	90.778	309
Србија Serbia	201.029	80.680	45.701	42.913	16.904	109.885	231.532	81.113	101.662	3
Италија Italy	62.572	2.497	9.330	14.636	1.432	80.315	329.198	222.349	156.030	12
Словенија Slovenia	46.765	20.159	14.568	11.690	428	111.569	197.034	149.496	66.905	15
Турска Turkey	33.523	71	727	254.406	949	18.179	93.262	94.652	67.906	2
Кина China	5.837	12	2.276	348	-	24.358	87.487	151.454	146.389	0
Аустрија Austria	28.424	14.242	8.136	6.376	226	67.031	120.060	97.817	32.507	2
Мађарска Hungary	68.403	1.021	29.608	87.412	19.688	33.690	34.258	51.498	9.380	-
Швајцарска Switzerland	1.348	541	98.208	36.393	24	28.385	12.756	27.602	8.640	1

2.19. УВОЗ БИХ ПО ГЛАВНИМ ТРГОВИНСКИМ ПАРТНЕРИМА ПРЕМА СЕКТОРИМА СМТК РЕВ.4 2007. У USD
BiH EXPORTS BY MAIN TRADING PARTNERS, ACCORDING TO SITC REV.4 SECTIONS 2007 IN USD

Курс USD за 2007. годину: 1.4299 KM за 1 USD

Државе Countries	у хиљадама USD in thousands of USD												
	0	1	2	3	4	5	6	7	8	9			
	УКУПНО TOTAL												
Чешка Czech Republic	3.309	862	9.792	49.797	201	30.189	45.344	65.325	7.389	39			
САД USA	3.992	607	2.615	105.866	10	9.701	5.645	64.105	16.274	50			
Француска France	5.429	2.148	415	1.074	34	31.097	45.475	103.791	12.493	88			
Русија Russian Federation	361	20	1.156	110.522	-	487	70.971	9.386	1.448	-			
Пољска Poland	37.250	8.796	334	2.155	20	7.737	24.983	14.961	21.964	-			
Холандија Netherlands	21.067	11.133	9.392	360	1.672	10.820	11.373	27.453	5.788	85			
Македонија Macedonia	19.800	11.801	10.289	252	199	12.925	29.152	9.088	3.377	-			
Словачка Slovakia	5.508	11	5.314	37.908	0	3.763	24.147	14.833	2.732	-			
Румунија Romania	10.112	361	5.388	2.455	1.136	32.288	15.322	11.822	4.429	-			
Србија и Црна Гора Serbia and Montenegro	14.916	7.848	8.438	1.406	1.718	9.368	16.705	5.200	8.075	-			

2.20. ИЗВОЗ И УВОЗ БИХ ПО СЕКТОРИМА И ОДСЈЕЦИМА СМТК РЕВ.4 2007.
BIH EXPORTS AND IMPORTS BY SITC REV.4 SECTIONS AND DIVISIONS 2007

у хиљадама КМ
in thousands of KM

СМТК SITC	Извоз Exports		Увоз Imports	
	Година Year	Индекси Indices	Година Year	Индекси Indices
	2007.	<u>2007.</u> <u>2006.</u>	2007.	<u>2007.</u> <u>2006.</u>
УКУПНО <i>TOTAL</i>	5.936.584	115,0	13.898.242	122,0
0 Храна и живе животиње <i>Food and live animals</i>	256.721	126,7	1.634.069	115,8
00 Живе животиње <i>Live animals</i>	981	273,3	57.336	140,3
01 Месо и прерађевине од меса <i>Meat and meat preparations</i>	19.884	168,1	126.694	95,0
02 Млијечни производи и јаја <i>Dairy products and eggs</i>	42.942	139,6	133.772	115,2
03 Рибе и прерађевине <i>Fish and preparations</i>	14.966	107,7	46.310	108,9
04 Житарице и производи <i>Cereals and cereal preparations</i>	32.299	114,8	382.602	138,1
05 Поврће и воће <i>Vegetables and fruit</i>	66.768	112,6	216.193	105,3
06 Шећер, производи од шећера, мед <i>Sugars, sugar preparations and honey</i>	33.434	129,8	142.875	101,7
07 Кафа, чај, какао, зачини <i>Coffee, tea, cocoa, spices</i>	14.210	101,3	200.667	108,3
08 Сточна храна (сем житарица у зрну) <i>Feeding stuff for animals (not including unmilled cereals)</i>	10.208	128,1	129.528	137,4
09 Разни производи за храну <i>Miscellaneous edible products and preparations</i>	21.027	197,9	198.092	112,4
1 Пића и дуван <i>Beverages and tobacco</i>	30.622	102,6	442.736	109,6
11 Пића <i>Beverages</i>	20.891	112,7	301.446	111,4
12 Дуван и производи од дувана <i>Tobacco and tobacco manufactures</i>	9.731	86,1	141.290	105,9
2 Сирове материје, нејестиве, сем горива <i>Crude materials, inedible, except fuels</i>	937.627	98,4	528.623	115,3
21 Коже сирове, крзна нештављена <i>Hides, skins and fur skins, raw</i>	61.841	93,9	48.680	85,1
22 Уљано сјемење и плодови <i>Oil seeds and oleaginous fruits</i>	801	107,7	46.675	179,3
23 Сирови каучук <i>Crude rubber</i>	51	41,6	2.443	240,4
24 Плуто и дрво <i>Cork and wood</i>	414.167	116,2	32.968	166,2
25 Целулоза и отпаци од папира <i>Pulp and waste paper</i>	4.002	205,6	37.141	94,3
26 Текстилна влакна и отпаци <i>Textile fibres and their wastes</i>	1.697	88,7	14.466	90,4

2.20. ИЗВОЗ И УВОЗ БИХ ПО СЕКТОРИМА И ОДСЈЕЦИМА СМТК РЕВ.4 2007.
BIH EXPORTS AND IMPORTS BY SITC REV.4 SECTIONS AND DIVISIONS 2007

(наставак)
(continued)

у хиљадама КМ
in thousands of KM

СМТК SITC	Извоз Exports		Увоз Imports	
	Година Year	Индекси Indices	Година Year	Индекси Indices
	2007.	<u>2007.</u> <u>2006.</u>	2007.	<u>2007.</u> <u>2006.</u>
27 Сирова ђубрива и минерали <i>Crude fertilizers and crude minerals</i>	48.724	121,0	25.847	78,9
28 Металне руде и отпаци метала <i>Metalliferous ores and metal scrap</i>	401.177	83,4	287.641	120,1
29 Животињске и биљне материје, остале <i>Crude animal and vegetable materials, n.e.c.</i>	5.167	120,6	32.760	123,8
Минерална горива, мазива и сродни производи				
3 <i>Mineral fuels, lubricants and related materials</i>	470.133	111,4	1.950.065	111,3
32 Камени угаљ, кокс и брикети <i>Coal, coke and briquettes</i>	211.159	151,2	193.702	128,4
33 Нафта и нафтни деривати <i>Petroleum and petroleum products</i>	33.502	110,4	1.376.768	105,5
34 Гас, природни и индустријски <i>Gas, natural and manufactured</i>	4	18,2	190.457	101,2
35 Електрична енергија <i>Electric current</i>	225.468	89,5	189.137	175,7
Животињска и биљна уља, масти и воскови				
4 <i>Animal and vegetable oils, fats and waxes</i>	31.564	148,8	80.220	107,2
41 Животињска уља и масти <i>Animal oils and fats</i>	-	-	1.030	92,7
42 Чврсте биљне масти и уља <i>Fixed vegetable fats and oils</i>	31.544	148,8	70.524	106,2
43 Животињска и биљна уља и масти <i>Animal and vegetable oils and fats</i>	20	131,6	8.666	118,5
Хемијски производи				
5 <i>Chemicals and related products</i>	242.925	125,3	1.464.904	120,1
51 Органски хемијски производи <i>Organic chemicals</i>	18.902	131,6	53.109	110,0
52 Аноргански хемијски производи <i>Inorganic chemicals</i>	81.774	127,4	71.428	116,2
53 Производи за бојење и штављење <i>Dyeing, tanning and colouring materials</i>	4.391	179,7	126.512	118,1
54 Медицински и фармацеутски производи <i>Medical and pharmaceutical products</i>	35.907	116,7	322.181	116,1
55 Етерична уља, парфимеријски и тоалетни производи <i>Essential oils and perfume materials; toilet, polishing and cleaning preparations</i>	18.151	195,4	285.415	114,9
56 Ђубрива (сем сирових) <i>Fertilizers (other than those of group 272)</i>	8.322	491,4	64.837	151,5

2.20. ИЗВОЗ И УВОЗ БИХ ПО СЕКТОРИМА И ОДСЈЕЦИМА СМТК РЕВ.4 2007.
BIH EXPORTS AND IMPORTS BY SITC REV.4 SECTIONS AND DIVISIONS 2007

(наставак)
(continued)

у хиљадама КМ
in thousands of KM

СМТК SITC	Извоз Exports		Увоз Imports	
	Година Year	Индекси Indices	Година Year	Индекси Indices
	2007.	<u>2007.</u> <u>2006.</u>	2007.	<u>2007.</u> <u>2006.</u>
57 Пластичне материје у примарним облицима <i>Plastics in primary forms</i>	29.633	97,1	190.751	132,0
58 Пластичне материје у осталим облицима <i>Plastics in non-primary forms</i>	25.049	161,9	191.125	120,8
59 Хемијске материје и производи, неспоменути <i>Chemical materials and products, n.e.c.</i>	20.796	82,6	159.546	121,3
6 Производи сврстани по материјалу <i>Manufactured goods classified chiefly by material</i>	1.886.337	121,2	3.096.023	129,9
61 Кожа, производи од коже, крзна <i>Leather, leather manufactures and dressed fur skins</i>	44.278	112,1	163.275	98,7
62 Производи од каучука <i>Rubber manufactures</i>	6.804	232,1	134.313	126,6
63 Производи од плута и дрва <i>Cork and wood manufactures</i>	109.922	107,4	141.346	140,5
64 Папир, картон, производи од целулозе <i>Paper, paperboard and articles of paper pulp</i>	100.865	119,4	248.574	119,1
65 Предиво, тканине, текстилни производи <i>Textile yarn, fabrics and related products</i>	34.210	113,6	420.389	115,7
66 Производи од неметалних минерала <i>Non-metallic mineral manufactures</i>	87.907	138,7	459.095	129,0
67 Жељезо и челик <i>Iron and steel</i>	421.571	116,8	721.601	141,6
68 Обојени метали <i>Non-ferrous metals</i>	593.014	111,2	288.941	146,1
69 Производи од метала, остали <i>Manufactures of metals, n.e.c.</i>	487.765	144,1	518.488	137,7
7 Машине и транспортна средства <i>Machinery and transport equipment</i>	866.542	117,8	3.359.286	130,3
71 Погонске машине и уређаји <i>Power generating machinery and equipment</i>	352.436	103,9	258.818	108,1
72 Специјалне машине за поједине индустријске гране <i>Machinery specialized for particular industries</i>	66.086	159,1	428.143	152,0
73 Машине за обраду метала <i>Metal working machinery</i>	27.717	141,6	85.515	152,9
74 Индустријске машине за општу употребу <i>General industrial machinery and equipment</i>	156.042	133,3	550.820	139,1

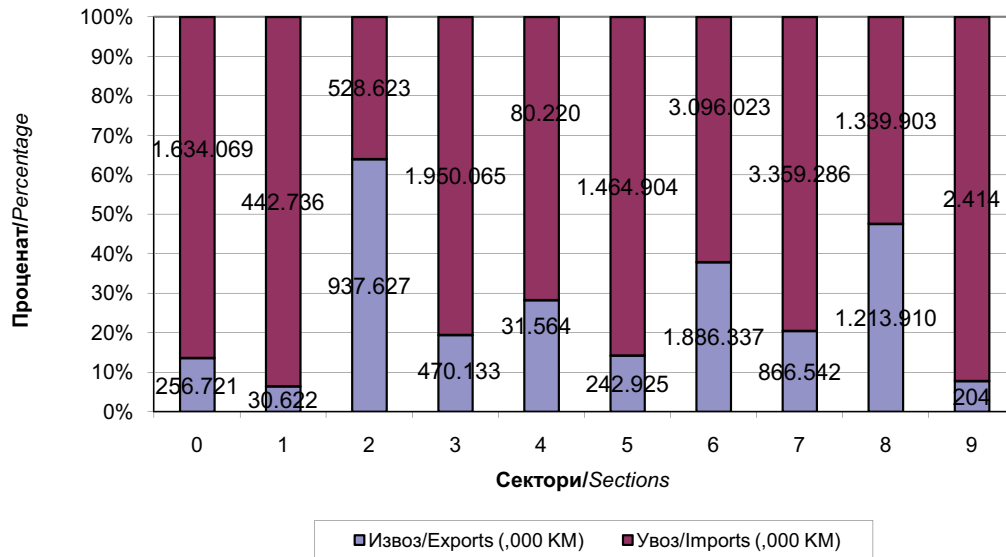
2.20. ИЗВОЗ И УВОЗ БИХ ПО СЕКТОРИМА И ОДСЈЕЦИМА СМТК РЕВ.4 2007.
BIH EXPORTS AND IMPORTS BY SITC REV.4 SECTIONS AND DIVISIONS 2007

(наставак)
(continued)

у хиљадама КМ
in thousands of KM

СМТК SITC	Извоз Exports		Увоз Imports	
	Година Year	Индекси Indices	Година Year	Индекси Indices
	2007.	<u>2007.</u> <u>2006.</u>	2007.	<u>2007.</u> <u>2006.</u>
75 Канцеларијске машине и за АОП <i>Office machines and automatic data processing machines</i>	6.645	130,1	211.806	123,1
76 Телекомуникациони апарати <i>Telecommunication apparatus</i>	4.871	120,2	247.584	117,2
77 Електричне машине, апарати и уређаји <i>Electrical machinery, apparatus and appliances</i>	145.281	131,1	544.788	123,8
78 Друмска возила <i>Road vehicles</i>	96.283	106,4	995.536	135,9
79 Остала транспортна опрема <i>Other transport equipment</i>	11.181	139,9	36.275	71,9
8 Разни готови производи <i>Miscellaneous manufactured articles</i>	1.213.910	115,7	1.339.903	121,6
81 Монтажне зграде; санитарни уређаји и осветљивајућа фиксура <i>Prefabricated buildings; sanitary plumbing and lighting fixtures and fittings</i>	28.715	162,7	94.673	123,1
82 Покућство и дијелови <i>Furniture and parts thereof</i>	419.686	111,6	188.523	136,9
83 Предмети за путовање <i>Travel goods</i>	2.210	110,5	18.012	128,0
84 Одјећа <i>Wearing apparel</i>	252.998	110,4	269.861	110,7
85 Обућа <i>Footwear</i>	346.542	117,1	211.514	116,8
87 Научни и контролни инструменти <i>Scientific and controlling instruments</i>	15.739	113,6	111.865	121,1
88 Фотоапарати и часовници <i>Photographic apparatus; watches and clocks</i>	1.637	97,9	25.516	116,8
89 Разни готови производи, неспоменути <i>Miscellaneous manufactured goods, n.e.c.</i>	146.383	129,6	419.939	125,8
9 Производи и трансакције, неспоменути <i>Commodities and transactions, n.e.c</i>	204	26,2	2.414	54,5
96 Метални новац <i>Coin (other than gold coin)</i>	7	54,8	1.216	65,8
97 Злато, немонетарно <i>Gold, non-monetary</i>	8	-	16	127,6
Нераспоређено <i>Not elsewhere classified</i>	189	24,6	1.182	46,0

2.20.1. Извоз и увоз БиХ у 2007. по секторима СМТК Рев.4
BiH exports and imports in 2007 by SITC Rev.4 sections



2.21. ИЗВОЗ И УВОЗ БИХ ПО СЕКТОРИМА И ОДСЈЕЦИМА СМТК РЕВ.4 2007. У USD
BIH EXPORTS AND IMPORTS BY SITC REV.4 SECTIONS AND DIVISIONS 2007 IN USD

Курс USD за 2006.годину: 1.5066 KM за 1 USD

Курс USD за 2007.годину: 1.4299 KM за 1 USD

у хиљадама USD
in thousands of USD

СМТК SITC	Извоз Exports		Увоз Imports	
	Година Year	Индекси Indices	Година Year	Индекси Indices
	2007.	<u>2007.</u> <u>2006.</u>	2007.	<u>2007.</u> <u>2006.</u>
УКУПНО TOTAL	4.151.748	121,1	9.719.730	128,6
0 Храна и живе животиње Food and live animals	179.537	133,5	1.142.785	122,0
00 Живе животиње Live animals	686	288,0	40.098	147,9
01 Месо и прерађевине од меса Meat and meat preparations	13.906	177,1	88.603	100,1
02 Млијечни производи и јаја Dairy products and eggs	30.031	147,1	93.553	121,3
03 Рибе и прерађевине Fish and preparations	10.467	113,5	32.387	114,8
04 Житарице и производи Cereals and cereal preparations	22.589	120,9	267.573	145,5
05 Поврће и воће Vegetables and fruit	46.694	118,7	151.194	111,0
06 Шећер, производи од шећера, мед Sugars, sugar preparations and honey	23.382	136,8	99.919	107,1
07 Кафа, чај, какао, зачини Coffee, tea, cocoa, spices	9.938	106,7	140.336	114,1
08 Сточна храна (сем житарица у зрну) Feeding stuff for animals (not including unmilled cereals)	7.139	134,9	90.586	144,8
09 Разни производи за храну Miscellaneous edible products and preparations	14.705	208,5	138.536	118,5
1 Пића и дуван Beverages and tobacco	21.415	108,1	309.627	115,5
11 Пића Beverages	14.610	118,7	210.816	117,4
12 Дуван и производи од дувана Tobacco and tobacco manufactures	6.805	90,7	98.811	111,6
2 Сирове материје, нејестиве, сем горива Crude materials, inedible, except fuels	655.729	103,7	369.692	121,5
21 Коже сирове, крзна нештављена Hides, skins and fur skins, raw	43.248	98,9	34.045	89,6
22 Уљано сјемење и плодови Oil seeds and oleaginous fruits	560	113,5	32.642	188,9
23 Сирови каучук Crude rubber	35	43,9	1.709	253,3
24 Плуто и дрво Cork and wood	289.648	122,4	23.056	175,1
25 Целулоза и отпаци од папира Pulp and waste paper	2.799	216,6	25.975	99,4
26 Текстилна влакна и отпаци Textile fibres and their wastes	1.187	93,5	10.117	95,3

2.21. ИЗВОЗ И УВОЗ БИХ ПО СЕКТОРИМА И ОДСЈЕЦИМА СМТК РЕВ.4 2007. У USD
BIH EXPORTS AND IMPORTS BY SITC REV.4 SECTIONS AND DIVISIONS 2007 IN USD

Курс USD за 2006.годину: 1.5066 KM за 1 USD

Курс USD за 2007.годину: 1.4299 KM за 1 USD

(наставак)
(continued)

у хиљадама USD
in thousands of USD

СМТК SITC	Извоз Exports		Увоз Imports	
	Година Year	Индекси Indices	Година Year	Индекси Indices
	2007.	<u>2007.</u> <u>2006.</u>	2007.	<u>2007.</u> <u>2006.</u>
27 Сирова ђубрива и минерали <i>Crude fertilizers and crude minerals</i>	34.075	127,5	18.076	83,1
28 Металне руде и отпацци метала <i>Metalliferous ores and metal scrap</i>	280.563	87,8	201.162	126,5
29 Животињске и биљне материје, остале <i>Crude animal and vegetable materials, n.e.c.</i>	3.614	127,1	22.911	130,5
3 Минерална горива, мазива и сродни производи <i>Mineral fuels, lubricants and related materials</i>	328.787	117,4	1.363.777	117,3
32 Камени угаљ, кокс и брикети <i>Coal, coke and briquettes</i>	147.674	159,3	135.465	135,3
33 Нафта и нафтни деривати <i>Petroleum and petroleum products</i>	23.430	116,3	962.842	111,2
34 Гас, природни и индустријски <i>Gas, natural and manufactured</i>	3	19,2	133.196	106,7
35 Електрична енергија <i>Electric current</i>	157.681	94,3	132.273	185,1
4 Животињска и биљна уља, масти и воскови <i>Animal and vegetable oils, fats and waxes</i>	22.074	156,7	56.102	112,9
41 Животињска уља и масти <i>Animal oils and fats</i>	-	-	720	97,7
42 Чврсте биљне масти и уља <i>Fixed vegetable fats and oils</i>	22.060	156,7	49.321	111,9
43 Животињска и биљна уља и масти <i>Animal and vegetable oils and fats</i>	14	138,7	6.060	124,9
5 Хемијски производи <i>Chemicals and related products</i>	169.889	132,0	1.024.480	126,6
51 Органски хемијски производи <i>Organic chemicals</i>	13.219	138,7	37.142	115,9
52 Аноргански хемијски производи <i>Inorganic chemicals</i>	57.189	134,2	49.953	122,4
53 Производи за бојење и штављење <i>Dyeing, tanning and colouring materials</i>	3.071	189,3	88.476	124,5
54 Медицински и фармацеутски производи <i>Medical and pharmaceutical products</i>	25.111	123,0	225.317	122,4
55 Етерична уља, парфимеријски и тоалетни производи <i>Essential oils and perfume materials; toilet, polishing and cleaning preparations</i>	12.694	205,8	199.605	121,0

2.21. ИЗВОЗ И УВОЗ БИХ ПО СЕКТОРИМА И ОДСЈЕЦИМА СМТК РЕВ.4 2007. У USD
BIH EXPORTS AND IMPORTS BY SITC REV.4 SECTIONS AND DIVISIONS 2007 IN USD

Курс USD за 2006.годину: 1.5066 KM за 1 USD

Курс USD за 2007.годину: 1.4299 KM за 1 USD

(наставка)
(continued)

у хиљадама USD
in thousands of USD

СМТК SITC	Извоз <i>Exports</i>		Увоз <i>Imports</i>	
	Година <i>Year</i>	Индекси <i>Indices</i>	Година <i>Year</i>	Индекси <i>Indices</i>
	2007.	<u>2007.</u> <u>2006.</u>	2007.	<u>2007.</u> <u>2006.</u>
56 Ђубрива (сем сирових) <i>Fertilizers (other than those of group 272)</i>	5.820	517,7	45.344	159,6
57 Пластичне материје у примарним облицима <i>Plastics in primary forms</i>	20.724	102,3	133.402	139,1
58 Пластичне материје у осталим облицима <i>Plastics in non-primary forms</i>	17.518	170,5	133.663	127,3
59 Хемијске материје и производи, неспоменути <i>Chemical materials and products, n.e.c.</i>	14.544	87,0	111.578	127,9
6 Производи сврстани по материјалу <i>Manufactured goods classified chiefly by material</i>	1.319.209	127,8	2.165.203	136,8
61 Кожа, производи од коже, крзна <i>Leather, leather manufactures and dressed fur skins</i>	30.966	118,1	114.186	103,9
62 Производи од каучука <i>Rubber manufactures</i>	4.759	244,6	93.932	133,3
63 Производи од плута и дрва <i>Cork and wood manufactures</i>	76.874	113,1	98.850	148,0
64 Папир, картон, производи од целулозе <i>Paper, paperboard and articles of paper pulp</i>	70.540	125,9	173.840	125,5
65 Предиво, тканине, текстилни производи <i>Textile yarn, fabrics and related products</i>	23.925	119,7	293.999	121,9
66 Производи од неметалних минерала <i>Non-metallic mineral manufactures</i>	61.478	146,1	321.068	135,9
67 Жељезо и челик <i>Iron and steel</i>	294.826	123,0	504.651	149,2
68 Обојени метали <i>Non-ferrous metals</i>	414.724	117,1	202.071	154,0
69 Производи од метала, остали <i>Manufactures of metals, n.e.c.</i>	341.118	151,8	362.605	145,1
7 Машине и транспортна средства <i>Machinery and transport equipment</i>	606.016	124,1	2.349.315	137,2
71 Погонске машине и уређаји <i>Power generating machinery and equipment</i>	246.476	109,4	181.004	113,9
72 Специјалне машине за поједине индустријске гране <i>Machinery specialized for particular industries</i>	46.217	167,6	299.422	160,1

2.21. ИЗВОЗ И УВОЗ БИХ ПО СЕКТОРИМА И ОДСЈЕЦИМА СМТК РЕВ.4 2007. У USD
BIH EXPORTS AND IMPORTS BY SITC REV.4 SECTIONS AND DIVISIONS 2007 IN USD

Курс USD за 2006.годину: 1.5066 KM за 1 USD

Курс USD за 2007.годину: 1.4299 KM за 1 USD

(наставак)
(continued)

у хиљадама USD
in thousands of USD

СМТК SITC	Извоз Exports		Увоз Imports		
	Година Year	Индекси Indices	Година Year	Индекси Indices	
	2007.	<u>2007.</u> <u>2006.</u>	2007.	<u>2007.</u> <u>2006.</u>	
73	Машине за обраду метала <i>Metal working machinery</i>	19.384	149,2	59.805	161,1
74	Индустријске машине за општу употребу <i>General industrial machinery and equipment</i>	109.128	140,5	385.216	146,6
75	Канцеларијске машине и за АОП <i>Office machines and automatic data processing machines</i>	4.647	137,1	148.126	129,7
76	Телекомуникациони апарати <i>Telecommunication apparatus</i>	3.406	126,7	173.148	123,5
77	Електричне машине, апарати и уређаји <i>Electrical machinery, apparatus and appliances</i>	101.602	138,2	380.997	130,5
78	Друмска возила <i>Road vehicles</i>	67.335	112,1	696.228	143,2
79	Остала транспортна опрема <i>Other transport equipment</i>	7.819	147,4	25.369	75,8
8	Разни готови производи <i>Miscellaneous manufactured articles</i>	848.947	121,9	937.061	128,2
81	Монтажне зграде; санитарни уређаји <i>Prefabricated buildings; sanitary plumbing and lighting fixtures and fittings</i>	20.082	171,4	66.210	129,7
82	Покућство и дијелови <i>Furniture and parts thereof</i>	293.507	117,6	131.843	144,3
83	Предмети за путовање <i>Travel goods</i>	1.546	116,4	12.597	134,9
84	Одјећа <i>Wearing apparel</i>	176.934	116,3	188.727	116,6
85	Обућа <i>Footwear</i>	242.354	123,4	147.922	123,1
87	Научни и контролни инструменти <i>Scientific and controlling instruments</i>	11.007	119,7	78.232	127,6
88	Фотоапарати и часовници <i>Photographic apparatus; watches and clocks</i>	1.145	103,1	17.844	123,0
89	Разни готови производи, неспоменути <i>Miscellaneous manufactured goods, n.e.c.</i>	102.373	136,5	293.684	132,6
9	Производи и трансакције, неспоменути <i>Commodities and transactions, n.e.c</i>	143	27,6	1.688	57,4
96	Метални новац <i>Coin (other than gold coin)</i>	5	57,7	850	69,4
97	Злато, немонетарно <i>Gold, non-monetary</i>	6	-	11	134,5
	Нераспоређено <i>Not elsewhere classified</i>	132	25,9	827	48,4

ОБРАЗЛОЖЕЊЕ
(Спољнотрговински промет БиХ у 2007. години)

У 2007. години је остварен извоз у вриједности од 5.936.584.000 КМ, што је за 15 % више у односу на претходну годину.

У 2007. години остварен је увоз у вриједности од 13.898.242.000 КМ, што је за 22 % више у односу на претходну годину.

У 2007. години Босна и Херцеговина је у робном промету с иностранством остварила трговински дефицит у вриједности од 7.961.660.000 КМ.

Посматрано по одјелима Хармонизованог система (HS), може да се уочи следеће:

Највеће учешће у извозу у 2007. години је остварено у одјелку XV "Обични метали и производи од обичних метала" у вриједности од 1.643.434.000 КМ, што чини 27,7 % од укупног извоза, као и у одјелку XVI "Машине; електротехничка опрема; апарати за снимање и репродукцију слике и звука" у вриједности од 763.071.000 КМ што чини 12,9 % од укупног извоза.

Највеће учешће у увозу у 2007. години је остварено у одјелку XVI "Машине; електротехничка опрема; апарати за снимање и репродукцију слике и звука" у вриједности од 2.345.381.000 КМ, што чини 16,9 % од укупног увоза, као и у одјелку V "Минерални производи" у вриједности од 2.072.574.000 КМ, што чини 14,9 % од укупног увоза.

Посматрано по подручјима и одјелима Класификације дјелатности (КД), било би могуће да се уочи следеће:

Највеће учешће у извозу у 2007. години је остварено у подручју (Д) "Прерађивачка индустрија" у вриједности од 5.421.567.000 КМ, што чини 91,3 % од укупног извоза.

У оквиру овог подручја највеће учешће у извозу је било остварено у одјелку (27) "Производња метала" са укупном вриједношћу од 1.290.668.000 КМ, што износи 21,7% од укупног извоза. Поред овог одјелка, значајан обим извоза је остварен такође у одјелку (28) "Производња металних производа, сем машина и опреме" с укупном вриједношћу од 499.476.000 КМ, што износи 8,4 % од укупног извоза.

COMMENTARY
(Foreign Trade of BiH in 2007)

In 2007, exports amounted to 4.151.748.000 USD which is 21,1 % higher than the previous year.

In 2007, imports amounted to 9.719.730.000 USD which is 28,6 % higher than the previous year.

Regarding the turnover of goods with the rest of the world in 2007, Bosnia and Herzegovina made trade deficit amounting to 5.567.982.000 USD.

Regarding the sections of Harmonized System (HS), the following should be noted:

The highest exports share in 2007 was obtained in the section XV "Base Metals and Articles of Base Metals" amounting to 1.149.335.000 USD or 27,7 % of the total exports, as well as in the section XVI "Machinery; Electrical Equipment; Television Image and Sound Recorders and Reproducers" amounting to 533.654.000 USD or 12,9 % of the total exports.

In 2007, the highest imports share was obtained in the section XVI "Machinery; Electrical Equipment; Television Image and Sound Recorders and Reproducers" amounting to 1.640.241.000 USD or 16,9 % of the total imports, as well as in the section V "Mineral products" amounting to 1.449.454.000 USD, or 14,9 % of the total imports.

Regarding the sections and divisions of Classification of activities (NACE Rev.1.1), the following should be noted:

The highest exports share in 2007 was obtained in the section (D) "Manufacturing industry" amounting to 3.791.571.000 USD or 91,3 % of the total exports.

The highest exports share within this section was obtained in the division (27) "Production of metals" amounting to 902.628.000 USD or 21,7 % of the total exports. A significant exports was also obtained in the division (28) "Manufacture of fabricated metal products, except machinery and equipment" amounting to 349.308.000 USD, or 8,4 % of the total exports.

У 2007. години највеће учешће у увозу је остварено у подручју (Д) "Прерађивачка индустрија" с укупном вриједношћу од 12.714.879.000 КМ, што износи 91,5 % од укупног увоза.

У оквиру овог подручја највеће учешће у увозу је остварено у одјељку (15) "Производња хране и пића" с укупном вриједношћу од 1.568.454.000 КМ, што износи 11,3% од укупног увоза. Значајан обим увоза остварен је такође у одјељку (23) "Производња кокса, нафтних деривата и нуклеарног горива" с укупном вриједношћу од 1.414.270.000 КМ, што износи 10,2 % од укупног увоза.

Посматрано по Главним индустријским групацијама по економској намјени (ГИГ), може да се уочи сљедеће:

Од укупно оствареног извоза у 2007.години, највећи се дио односио на производе из групе "Интермедијарни производи, сем енергије" у вриједности од 2.574.217.000 КМ или 43,4 % од укупно оствареног извоза и групе "Капитални производи" у вриједности од 1.279.153.000 КМ или 21,5 % од укупно оствареног извоза.

У истој години највећи дио увоза се односио на увоз производа из групе "Интермедијарни производи, сем енергије" у вриједности од 4.240.468.000 КМ или 30,5 % од укупно оствареног увоза. Такође, значајан дио увоза се односио на увоз производа из групе "Капитални производи" у вриједности од 3.389.812.000 КМ или 24,4 % од укупно оствареног извоза.

У погледу географске дистрибуције робног промета БиХ с иностранством, може да се наведе сљедеће:

У 2007. години највише се извозило у Хрватску, и то у вриједности од 1.090.120.000 КМ, што је у процентима 18,4 % од укупно оствареног извоза. Од сусједних земаља, такође значајан извоз у истој години остварен је у Србију¹ и то у вриједности од 695.945.000 КМ, што је у процентима 11,7 % од укупног извоза.

Посматрано према регионалним групацијама, у 2007. години највише се извозило у ЕУ и то у вриједности од 3.400.860.000 КМ, што је у процентима 57,3 % од укупног извоза. У оквиру земаља ЕУ, највише се извозило у Италију, и то у вриједности од 779.102.000 КМ, што је у процентима 13,1 % од укупно оствареног извоза.

In 2007, the highest imports share was obtained in the section (D) "Manufacturing industry" amounting to 8.892.145.000 USD or 91,5 % of the total imports.

The highest imports share within this section was obtained in the division (15) "Production of food and beverages" amounting to 1.096.898.000 USD or 11,3 % of the total imports. A significant imports was also obtained in the division (23) "Manufacture of coke, refined petroleum products and nuclear fuel" amounting to 989.069.000 USD or 10,2 % of the total imports.

According to Main Industrial Groupings by intended use (MIG), the following should be noted:

The highest exports share was obtained in the group "Intermediate goods, except energy" amounting to 1.800.278.000 USD or 43,4 % of the total exports and in the group "Capital goods" amounting to 894.575.000 USD or 21,5 % of the total exports.

In the same year the highest imports share was obtained in the group "Intermediate goods, except energy" amounting to 2.965.570.000 USD or 30,5 % of the total imports. A significant imports was also obtained in the group "Capital goods" amounting to 2.370.664.000 USD or 24,4 % of the total imports.

Regarding the geographical distribution of the B&H trade in goods with the rest of the world, the following should be noted:

In 2007, the highest exports was to Croatia amounting to 762.375.000 USD or 18,4 % of the total exports. Regarding the neighbouring countries, a significant exports in 2007 was also to Serbia amounting to 486.709.000 USD or 11,7% of the total exports.

Regarding the regional groups, in 2007, the highest exports was to EU amounting to 2.378.390.000 USD or 57,3 % of the total exports. Given the EU countries, the highest exports was to Italy amounting to 544.864.000 USD or 13,1 % of the total exports.

¹ До 12.02.2007.године подаци су се прикупљали за подручје СЦГ. Од 13.02.2007.године подаци су се прикупљали засебно за Србију и засебно за Црну Гору.

У 2007. години највише се увозило из Хрватске, и то у вриједности од 2.449.198.000 КМ, што је у процентима 17,6 % од укупно оствареног увоза. Од сусједних земаља, такође значајан увоз у истој години је остварен из Србије и то у вриједности од 1.303.242.000 КМ, што је у процентима 9,4 % од укупно оствареног увоза.

Посматрано према регионалним групацијама, у 2007. години највише се увозило из ЕУ, и то у вриједности од 6.642.144.000 КМ, што је у процентима 47,8 % од укупно оствареног увоза. У оквиру земаља ЕУ, највише се увозило из Њемачке, и то у вриједности од 1.742.880.000 КМ, што је у процентима 12,5 % од укупно оствареног увоза.

Гледано по секторима Стандардне међународне трговинске класификације (СМТК Рев.4), могу да се уоче сљедеће важније тенденције:

У 2007. години највеће учешће у извозу је остварено у сектору (6) "Производи сврстани по материјалу" с укупном вриједношћу од 1.886.337.000 КМ, што износи 31,8 % од укупног извоза.

Значајан обим извоза је остварен такође у сектору (8) "Разни индустријски производи" с укупном вриједношћу од 1.213.910.000 КМ, што износи 20,4 % од укупног извоза.

У 2007. години највеће учешће у увозу је остварено у сектору (7) "Машине и транспортна средства" с укупном вриједношћу од 3.359.286.000 КМ, што износи 24,2 % од укупног увоза.

Значајан обим увоза је остварен такође у сектору (6) "Производи сврстани по материјалу" с укупном вриједношћу од 3.096.023.000 КМ, што износи 22,3 % од укупног увоза.

In 2007, the highest imports was to Croatia amounting to 1.712.846.000 USD or 17,6 % of the total imports. Regarding the neighbouring countries, a significant imports in 2007 was also from Serbia amounting to 911.422.000 USD or 9,4 % of the total imports.

Regarding the regional groups, in 2007, the highest imports was from EU amounting to 4.645.181.000 USD or 47,8 % of the total imports. Given the EU countries, the highest imports was from Germany, amounting to 1.218.883.000 USD or 12,5 % of the total imports.

Regarding the sections of the Standard International Trade Classification (SITC Rev.4), the following important trends should be noted:

In 2007, the highest exports share was obtained in the section (6) "Products classified by material" amounting to 1.319.209.000 or 31,8 % of the total exports.

A significant exports was obtained also in the section (8) "Miscellaneous manufactured articles" amounting to 848.947.000 or 20,4 % of the total exports.

In 2007, the highest imports share was obtained in the section (7) "Machinery and transport vehicles" amounting to 2.349.315.000 USD or 24,2 % of the total exports.

A significant imports share was obtained also in the section (6) "Products classified by material" amounting to 2.165.203.000 USD or 22,3 % of the total imports.

СКРАЋЕНИЦЕ

UN – Уједињене нације
WCO – Свјетска царинска организација
ЕС – Европска комисија
ЕФТА – Европско удружење за слободну трговину
EU – Европска унија
ОЕСД – Организација за економску сарадњу и развој
EUROSTAT – Статистички биро EU
БиХ – Босна и Херцеговина
КМ – Конвертибилна марка
USD – Амерички долар
EUR – Евро
КД – Класификација дјелатности БиХ

ГИГ – Главне индустријске групације
СМТК – Стандардна међународна трговинска класификација

Знакови

- нема појаве
... не располаже се податком

ABBREVIATIONS

UN – United Nations
WCO – World Customs Organization
EC – European Commission
EFTA – European Free Trade Association

EU – European Union
OECD – Organization for Economic Co-operation and Development
EUROSTAT – Statistical office of EU
BiH – Bosnia and Herzegovina
KM – Convertible mark
USD – US Dollar
EUR – Euro
NACE – Statistical Classification of Economic Activities in the European Community
MIG – Main Industrial Groupings
SITC – Standard International Trade Classification

SYMBOLS

- no entry
... data not available

