

**Босна и Херцеговина  
Агенција за статистику  
Босне и Херцеговине**

**Bosnia and Herzegovina  
Agency for Statistics of  
Bosnia and Herzegovina**

**ISSN 1840-1066**

<b>TB</b>	<b>10</b>
-----------	-----------

**Тематски билтен  
Thematic Bulletin**

# **АНКЕТА О РАДНОЈ СНАЗИ**

## **LABOUR FORCE SURVEY**

**2008**

**Сарајево, 2008.**

**Издаје и штампа:** Агенција за статистику Босне и Херцеговине,  
Босна и Херцеговина,  
Зелених беретки 26, Сарајево

Published and printed by: Agency for Statistics of Bosnia and Herzegovina,  
Bosnia and Herzegovina,  
Zelenih beretki 26, Sarajevo

**Одговара:** Зденко Милиновић, директор

Personally responsible: Mr Zdenko Milinović, Director General

**Податке припремили:** Миленко Стојановић, Јасна Хаџић

Data prepared by: Mr Milenko Stojanović, Mrs Jasna Hadžić

**Технички уредник:** Азиз Врето

Graphical design: Aziz Vreto

**Молимо кориснике Публикације да приликом употребе података  
обавезно наведу извор.**

Users are kindly requested to refer to the data source.

**Садржај**  
**C o n t e n t**

1. Foreword.....	4
Предговор	
2. Introduction.....	6
Увод	
3. Abbreviations and symbols.....	8
Скраћенице и знакови	
4. Definitions and methodological explanations.....	10
Дефиниције и методолошка објашњења	
5. Tables.....	23
Табеле	
6. Appendix.....	67
Додатак	
7. Questionnaire.....	73
УПИТНИК	

# 1. FOREWORD

The data presented in this publication have been obtained on the basis of the Labour Force Survey (ARS 2008).

Statistical institutions in Bosnia and Herzegovina (the Agency for Statistics of Bosnia and Herzegovina-BHAS, the Federal Institute of Statistics-FZS, and the Republic Institute of Statistics of the Republic of Srpska-RZSRS) carried out a research project-The Labour Force Survey in May 2008, for the third time. This document is a part of the yearly programme statistical offices, and Department for International Development UK (DFID) with technical support provide by UNDP support a part of the Labour Force Survey (LFS) implementation in Bosnia and Herzegovina.

Methodological principles behind the Survey are based on the recommendations and definitions of the International Labour Organization -ILO and the requirements of the European Statistical Office -EUROSTAT, which set the standards for the international comparability of data in the area of labour statistics.

Research results are provided in the aggregated form, which, pursuant to the provisions of the Law on Statistics of Bosnia and Herzegovina (“Official Gazette of Bosnia and Herzegovina”, No. 26/04 and 42/04); the Law on Statistics of the Federation of Bosnia and Herzegovina (“Official Gazette of the Federation of Bosnia and Herzegovina”, No. 63/03); and the Law on Statistics of the Republic of Srpska (“Official Gazette of the Republic of Srpska”, No. 85/03), fully provides for the confidentiality of individual data on households and persons.

The publication is composed of two segments. The first segment contains the definitions and the methodological explanations, where as the second segment contains tables with the data on employment rates, unemployment rates and inactivity. All the data contained in tables are processed at the level of the state of Bosnia and Herzegovina, the entity level and for the Brčko District of Bosnia and Herzegovina. The data for entities and the District are joined in the data set for the level of the state of Bosnia and Herzegovina and are fully mutually comparable.

Starting with the definitions, the Labour Force Survey relies on the ILO concept of labour force, as required by the EUROSTAT. It would be methodologically incorrect to compare the data from this publication with data that may be found in other statistical or administrative sources, as explained in the Chapter entitled “Definitions and Methodological Explanations“.

This is a joint research project of three statistical institutions that worked as a team on the preparation of the Survey instruments, its implementation in the field, data processing and analysis. We would like to express our thanks to the families who participated in the Survey, as well as the interviewers, controllers, supervisors and operators who contributed to the successful realization of this research with their diligence.

Director:

Zdenko Milinović, dipl.oec

# 1. ПРЕДГОВОР

Подаци објављени у овој Публикацији су добијени на основу проведене Анкете о радној снази (АРС 2008).

Статистичке институције у Босни и Херцеговини су (Агенција за статистику Босне и Херцеговине-БХАС, Федерални завод за статистику-ФЗС и Републички завод за статистику Републике Српске (РЗРС) у мају 2008. године по трећи пута провеле истраживање -Анкету о радној снази (АРС). Ово истраживање је дио годишњег програма рада статистичких институција БиХ. Дијелом провођење овога истраживања омогућио је Одјел за међународни развој владе Велике Британије (the Department for International Development of the British Government—DFID) уз техничку помоћ UNDP.

Методолошке поставке Анкете су засноване на препорукама и дефиницијама Међународне организације рада (International Labour Organization-ILO) и захтјевима Статистичког завода ЕУ (European Statistical Office-EUROSTAT), чиме је обезбјењена међународна упоредивост података у области статистике рада.

Резултати истраживања дати су у агрегираном облику, чиме је, у складу са одредбама Закона о статистици БиХ ("Службени гласник Босне и Херцеговине" бр. 26/04 и 42/04); Закона о статистици Федерације БиХ ("Службене новине Федерације" бр. 63/03); Закона о статистици Републике Српске ("Службени гласник Републике Српске" бр. 85/03), у потпуности обезбјењена тајност индивидуалних података о домаћинствима и лицима.

Публикација се састоји из два дијела. Први дио садржи дефиниције и методолошка објашњења, док су у другом дијелу табеле у којима су приказани подаци о запослености, незапослености и неактивности. Сви подаци у табелама су обрађени за ниво Босне и Херцеговине, ниво ентитета и Брчко Дистикта БиХ. Подаци за ентитете и Дистрикт Брчко спојени су у сет података за ниво БиХ и потпуно су међусобно упоредиви.

Полазећи од дефиниција, чијом примјеном се праћење радне снаге ослања на ILO концепт радне снаге, што је и захтјев ЕУ Статистичког завода (EUROSTAT), податке из Публикације није методолошки исправно поредити са подацима који се добијају из других статистичких или административних извора, што је објашњено у оквиру поглавља „Дефиниције и методолошке напомене“.

Ово истраживање је заједнички пројекат три статистичке институције, које су тимски радиле на изради инструментарија за провођење Анкете, њеној реализацији на терену, обради и анализи података. Пуну захвалност дугујемо домаћинствима која су пристала на анкетирање, као и анкетарима, контролорима, супервизорима и оператерима који су својим савјесним радом помогли успјешну реализацију овог истраживања.

Директор:

Зденко Милиновић, дипл.оесс

## 2. INTRODUCTION

The Labour Force Survey represents research conducted to gather data on the basic characteristics of the working-age population, based on which the total labour force in the country is reviewed, together with data on demographics, education, socio-economic standing and other characteristics of the population. The main goal of the research is to gather data on the three main, mutually exclusive segments of population: the employed, the unemployed and the inactive. The data are also to be used to monitor, measure, and estimate the economic and social changes in Bosnia and Herzegovina.

The Survey covered 10,509 households, including 6,066 in the Federation of Bosnia and Herzegovina, 3,443 in the Republika Srpska, and 1,000 in the Brčko District of Bosnia and Herzegovina. The sample did not include collective households (university dormitories, nursing homes, institutes for the mentally disabled, orphanages, homes for disabled adults, monasteries, convents, etc.).

The Labour Force Survey was carried out by Agency for Statistics of Bosnia and Herzegovina in cooperation with Republika Srpska Institute of Statistics and Federal Institute of Statistics.

Data source for Bosnia and Herzegovina and District of Brčko is Agency for Statistics of Bosnia and Herzegovina.

Data sources for entity level are Republika Srpska Institute of Statistics and Federal Institute of Statistics.

## 2. УВОД

Анкета о радној снази је истраживање којим се прикупљају подаци о основним карактеристикама радно способног становништва, на основу којих се врши процјена укупне радне снаге у земљи, као и подаци о демографским, образовним, социо-економским и другим карактеристикама становништва. Главни циљ овог истраживања је добијање података о три основна, међусобно искључива контингента становништва: запослених, незапослених и неактивних лица. Подаци су такође и у функцији праћења, мјерења и оцјењивања економских и друштвених кретања у Босни и Херцеговини.

Анкетом је обухваћено 10.509 домаћинстава, и то: 6.066 у Федерацији БиХ, 3.443 у Републици Српској и 1.000 у Брчко Дистрикту БиХ. Узорком нису обухваћена колективна домаћинства (студентски и ђачки домови, домови за дјецу и омладину ометену у развоју, домови за социјално угрожену дјецу, домови за пензионере, старе и изнемогле, домови за одрасле инвалиде, манастири, самостани и слично).

Анкету о радној снази је провела Агенција за статистику Босне и Херцеговине у сарадњи са Републичким заводом за статистику Републике Српске и Федералним заводом за статистику Федерације Босне и Херцеговине.

Извор података за ниво Босне и Херцеговине и Брчко Дистрикта БиХ је Агенција за статистику Босне и Херцеговине.

Извор података на нивоу ентитета су Републички завод за статистику Републике Српске и Федерални завод за статистику Федерације Босне и Херцеговине.

### 3. ABBREVIATIONS AND SYMBOLS

BiH	Bosnia and Herzegovina
FBiH	Federation of Bosnia and Herzegovina
RS	Republic of Srpska
DB	Brčko Distrikt

( ) <sup>*)</sup>	less accurate estimate
(( )) <sup>**)</sup>	inaccurate estimate
● <sup>***)</sup>	not zero but extremely inaccurate data
—	no occurrence of event
1)	footnote

\*) the data are less certain if the coefficient of variance (CV) is less than 0.20 but equal to or more than 0.10 or expressed in percentages  $10\% \leq CV < 20\%$

\*\*\*) the data are uncertain if the coefficient of variance (CV) is less than 0.30 but equal to or more than 0.20 or expressed in percentages  $20\% \leq CV < 30\%$

\*\*\*\*) the data are extremely uncertain if the coefficient of variance (CV) is equal to or more than 0.30 or expressed in percentages  $CV \geq 30\%$



### 3. СКРАЋЕНИЦЕ И ЗНАКОВИ

БиХ	Босна и Херцеговина
ФБиХ	Федерација Босне и Херцеговине
РС	Република Српска
ДБ	Дистрикт Брчко

( ) <sup>*)</sup>	податак је мање сигуран
(( )) <sup>**)</sup>	податак је несигуран
● <sup>***)</sup>	податак је екстремно несигуран
—	нема појаве
1)	знак за напомену

<sup>\*)</sup> Податак је мање сигуран ако је коефицијент варијације (CV) мањи од 0,20 а једнак или већи од 0,10 или изражено у процентима  $10\% \leq CV < 20\%$

<sup>\*\*)</sup> Податак је несигуран ако је коефицијент варијације (CV) мањи од 0,30 а једнак или већи од 0,20 или изражено у процентима  $20\% \leq CV < 30\%$

<sup>\*\*\*)</sup> Податак је екстремно несигуран ако је коефицијент варијације (CV) једнак или већи од 0,30 или изражено у процентима  $CV \geq 30\%$

## 4. DEFINITION AND METHODOLOGICAL EXPLANATIONS

### Observation and survey units

The observation unit is a household living in a housing unit randomly selected to the sample, while the survey unit is a member of the selected household.

The basic social and demographic data were gathered on all the persons of the selected households, while the data on employment relate to persons of 15 or more years of age.

A household is considered to be each family or other union of persons who state that they live together and spend their income together to pay for the basic living expenses, notwithstanding whether all members are constantly present at the residence of the household, for example if some of them are temporarily living elsewhere, in a different town or country, for the purposes of employment, education, or other reasons.

**A household** may be the following:

- (a) Two or more persons, notwithstanding their family relations, sharing the same living area, who usually buy and consume food together (multi-member household) and
- (b) One person living in a housing unit alone, or living with other people, without taking part in the purchase and consumption of food with them (one-member household)

### Reference period

The reference period is the time during which data were gathered. The majority of data relate to the economic activity of persons during a calendar week, from Monday through Sunday, called the **reference week**. A certain quantity of the data relate to other periods (four weeks, or a year, in relation to the reference week).

The LFS-2008 reference week was May 19 through May 25, 2008 and it preceded a period of fieldwork, i.e. interviews. Interviews were completed during the period of May 26.05.- 08.06.2008.

**Working age population** includes all persons of 15 years of age or older, divided into two basic categories: labour force (economically active) and economically inactive population.

**The Labour force**, or the active population, is composed of the employed and the unemployed.

**The employed** are persons of 15 years of age or older who, during the reference week:

- (a) Worked for at least one hour for a salary or fee, notwithstanding their formal status or
- (b) Did not work, but had a job to return to.

## 4. ДЕФИНИЦИЈЕ И МЕТОДОЛОШКА ОБЈАШЊЕЊА

### Јединица посматрања и анкетања

Јединица посматрања је домаћинство које живи у стамбеној јединици изабраној у узорак, а јединица анкетања је члан одабраног домаћинства.

Основни социодемографски подаци прикупљени су о свим лицима у изабраним домаћинствима, док се подаци о радној активности односе на лица старе 15 и више година.

Домаћинством се сматра свака породична или друга заједница лица која се изјасне да заједно станују и заједнички троше своје приходе за подмиривање основних животних потреба, без обзира да ли су сви чланови стално у мјесту гдје је настањено домаћинство или неки од њих бораве одређено вријеме у другом насељу, односно иностраној држави због рада, школовања или из других разлога.

**Домаћинство** може бити:

- (а) два или више лица, без обзира на њихову сродност, која дијеле исти стамбени простор и која обично заједнички набављају и троше храну (вишечлано домаћинство) и
- (б) једно лице, које у стамбеном простору живи само, или живи са другим лицима, али не учествује у заједничком набављању и трошењу хране (једночлано домаћинство).

### Референтни период

Референтни период је временски период у којем се вршило прикупљање података. Већина података се односи на економску активност лица у конкретној календарској седмици, од понедељка до недјеље, која се назива **референтном седмицом**. Одређени број података се односи на друге периоде (четири седмице, или година у односу на референтну седмицу).

Референтна седмица за АРС-2008. је била и периоду од 19.05. до 25.05.2008. године и претходила је периоду теренског рада, односно анкетања. Анкетање је извршено у периоду од 26.05. до 08. јуна 2008. године.

**Радно способно становништво** обухвата сва лица старе 15 и више година, подијељена у двије основне категорије: радну снагу (економски активно становништво) и економски неактивно становништво.

**Радну снагу** или активно становништво чине запослена и незапослена лица.

**Запослена лица** су лица старе 15 и више година која су у референтној седмици:

- (а) радила најмање један сат за плату или накнаду, без обзира на њихов формални статус или
- (б) нису радила, а имала су посао на који ће се вратити.

The employed segment is composed of:

- (a) employees (employed persons who receive salary or fees for their work);
- (b) the self-employed (employers who manage a business subject and employ one or more employees, and persons who work for their own account and do not have employees);
- (c) unpaid family workers (household members working in the family business).

**The unemployed** are persons of 15 years of age or older who:

- (a) in the reference period, did not engage in any activities for which they received a salary or fee;
- (b) spent four weeks (the reference and three preceding weeks) actively looking for employment or found a job and were about to start work in near future;
- (c) might start work during two weeks following the reference week should they be offered employment.

**The inactive** are all persons of 15 years of age or older who were not employed during the reference week and who during the four weeks (the reference and the three previous weeks) did not take any measures to look for employment, as well as persons who were not ready to start work in two subsequent weeks should they be offered employment.

**The discouraged** inactive are persons who did not look for employment during the reference period because they were convinced that they could not find work even though they wanted to work and are ready to start work during the two subsequent weeks should they be offered employment.

The previously mentioned statuses are the statuses of interviewed persons, pursuant to the definitions of the ILO, and the employment status of an interviewee according to their personal opinion is defined as the **subjective work status**.

Контингент запослених лица чине:

- (а) запослени (лица у запослењу која за свој рад примају плату или накнаду);
- (б) samozапослени (послодавци који управљају пословним субјектом и запошљавању једног или више запосленика, те лица које раде за властити рачун и не запошљавају запосленике);
- (ц) неплаћени помажући чланови домаћинства (чланови који раде у породичном бизнису).

**Незапослена лица** су лица стара 15 и више година која:

- (а) нису у референтној седмици обављала никакву активност за плату или накнаду и
- (б) активно су тражила посао у току четири седмице (референтна и три претходне) или су нашла посао и у скорој будућности ће почети да раде и
- (ц) могу почети да раде у току наредне двије седмице ако би им посао био понуђен.

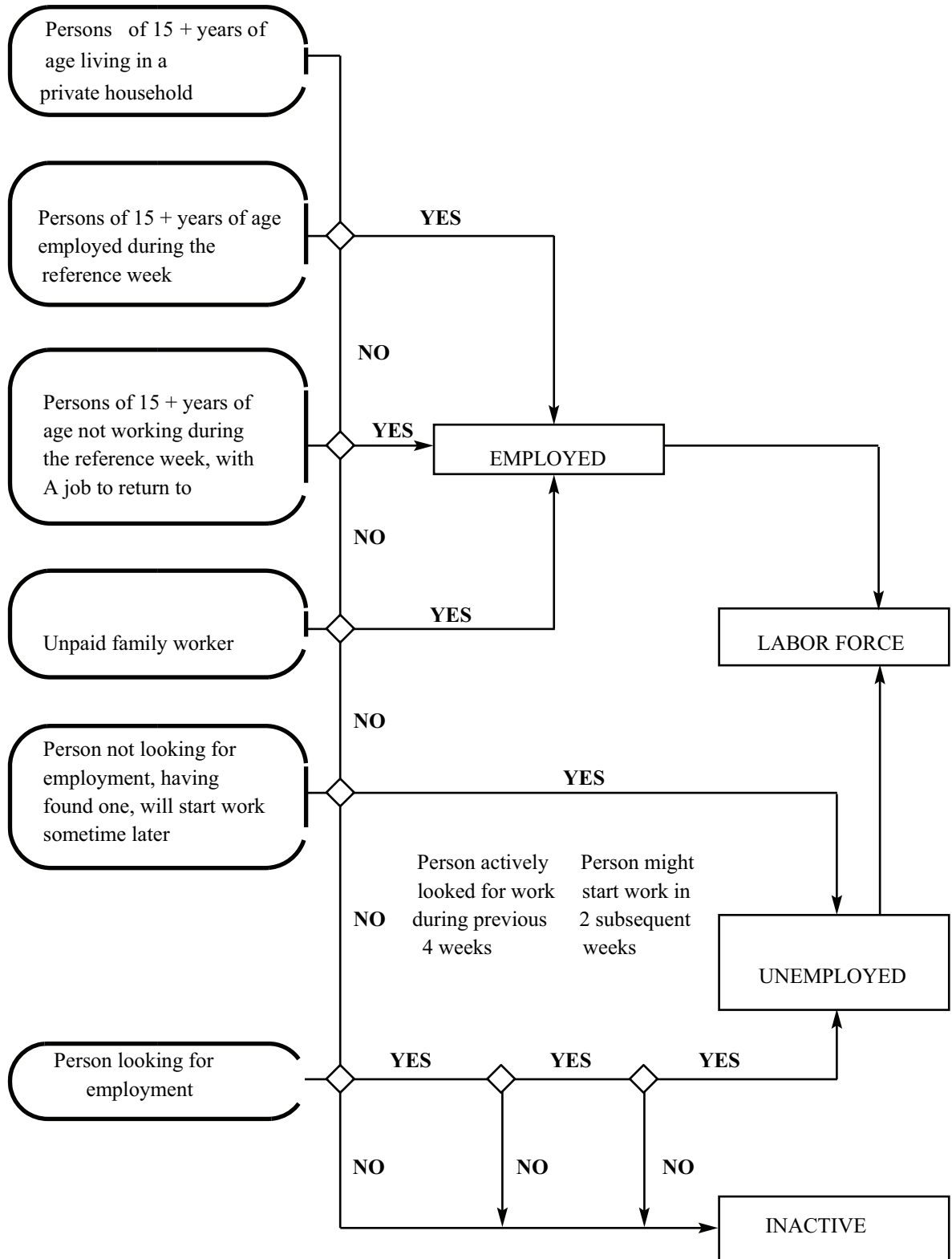
**Неактивно становништво** чине сва лица стара 15 и више година која у референтној седмици нису радила те која током четири седмице (референтна и три претходне) нису предузимале никакве радње у циљу тражења посла као и лица која нису спремна да почну да раде у наредне двије седмице ако би им се посао понудио.

**Обесхрабрена неактивна лица** су лица која нису тражила посао у референтном периоду јер су убијеђена да не могу да нађу посао иако желе радити и спремна су да почну да раде у наредне двије седмице ако би им се посао понудио.

Претходно наведени статуси су статуси анкетираних лица према дефиницијама Међународне организације рада (ILO), а радни статус анкетираних лица према њиховом сопственом мишљењу је **субјективни радни статус**.

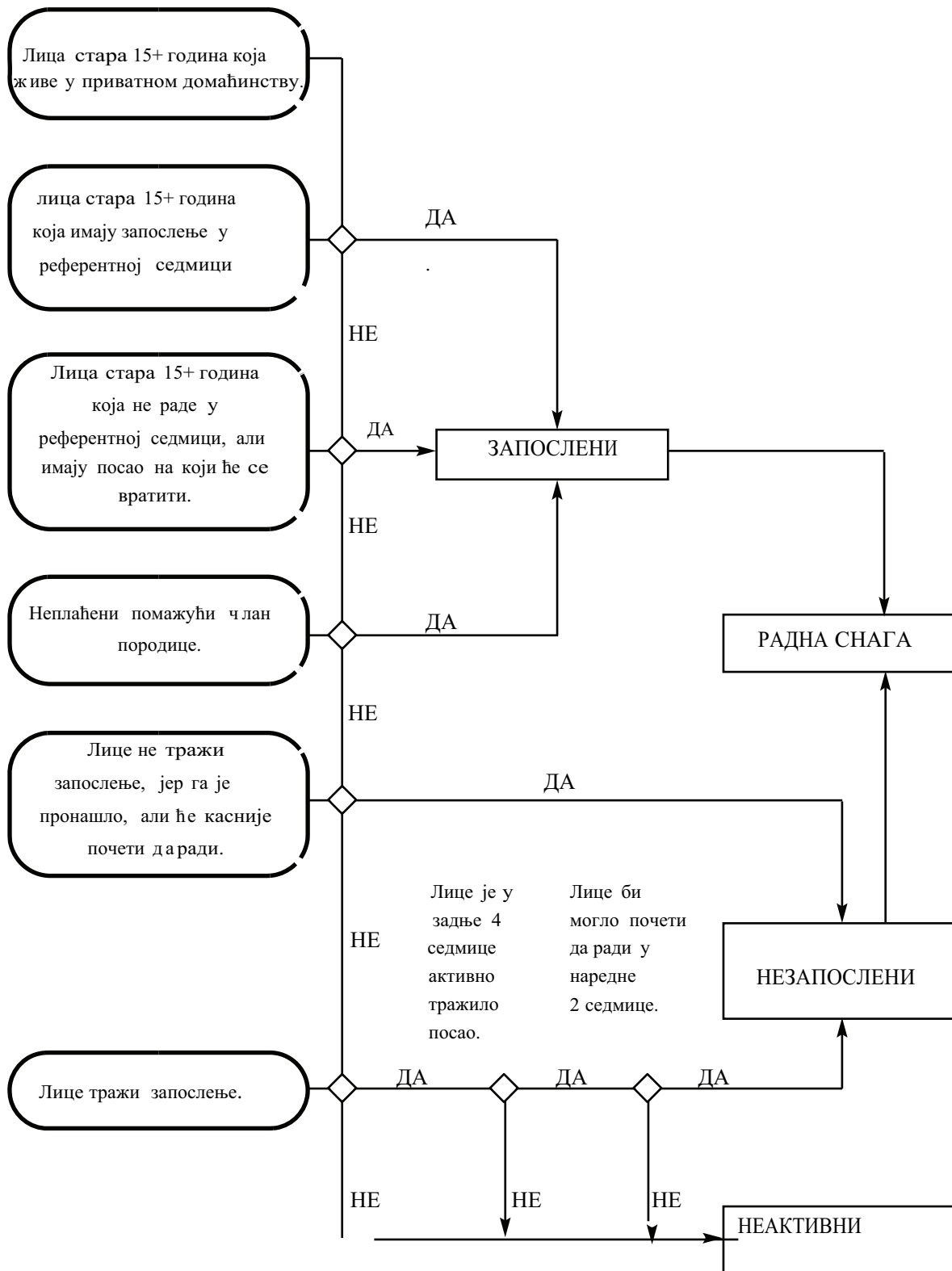
The procedure of defining the status of the working age population is provided in the following graph:

**Classification of the working age population pursuant to the definitions of the ILO**



Поступак извођења статуса радно способног становништва дат је у слиједећој шеми:

**Класификација радно способног становништва према дефиницијама Међународне организације рада (ILO)**



## Basic indicators

The basic indicators that are derived from the data gathered in the Survey are the following:

$$\text{Activity rates} = \frac{\text{Labour force}}{\text{Working age population}} \times 100;$$

$$\text{Employment rates} = \frac{\text{The employed}}{\text{Working age population}} \times 100;$$

$$\text{Unemployment rates} = \frac{\text{The unemployed}}{\text{Labour force}} \times 100;$$

## Classifications

In the encoding and processing of data gathered in this Survey, the following classifications were used:

- (a) **Classification of lines of activity**, that is comparable to the classification of the lines of activity by the United Nations (ISIC-rev.3.) and the classification by the European Union (NACE rev.1.1);
- (b) **Classification of the levels of education**, that is comparable to the international standard education classification (ICSED-1997);
- (c) **Classification of the professional status of the employed**, that is comparable to the international classification of employment statuses (ICSE).

## Comparability of the survey and administrative data

The data gathered in the Labour Force Survey are not methodologically comparable to the data gathered from other statistical or administrative sources.

The data comparability is limited due to the following reasons:

- (a) **The source of data**: administrative data are based on the statistical research on the employed, based on the personnel records of business subjects and the records of the unemployed registered at the Employment Agencies, while the Survey data are based on the estimated data gathered in direct interviews of the target group within the households selected randomly;
- (b) **Reporting unit**: the reporting unit for the gathering of administrative data is a legal subject, whereas the survey reporting unit is each member of a randomly selected household;



## Основни индикатори

Основни индикатори који се изводе на основу података из Анкете су сљедећи:

$$\text{Стопа активности} = \frac{\text{Радна снага}}{\text{Радно способно становништво}} \times 100;$$

$$\text{Стопа запослености} = \frac{\text{Запослени}}{\text{Радно способно становништво}} \times 100;$$

$$\text{Стопа незапослености} = \frac{\text{Незапослени}}{\text{Радна снага}} \times 100;$$

## Класификације

Приликом шифрирања и обраде података добијених овом Анкетом, кориштене су сљедеће класификације:

- (a) **Класификација дјелатности**, која је упоредива са класификацијом дјелатности Уједињених нација (ISIC-рев. 3.) и класификацијом Европске Уније (NACE рев. 1.1);
- (б) **Класификација нивоа образовања**, која је упоредива са међународном стандардном класификацијом образовања (ICSED-1997);
- (ц) **Класификација професионалног статуса запослених лица**, која је упоредива са међународном класификацијом положаја у запослењу (ICSE).

## Упоредивост анкетних и административних података

Подаци добијени из Анкете о радној снази нису методолошки упоредиви са подацима који се добијају из других статистичких или административних извора.

Упоредивост података је ограничена из сљедећих разлога:

- (a) **Извор података:** административни подаци се базирају на статистичком истраживању о запосленима, које се заснива на кадровској евиденцији правних субјеката и на евиденцијама незапослених који су пријављени на бироима за запошљавање, док се анкетни подаци заснивају на процијењеним подацима добијеним директним интервјуом циљане групе у оквиру домаћинства одабраних случајним узорком.
- (б) **Извјештајна јединица:** јединица извјештавања за прикупљање административних података је правни субјект, док је анкетна јединица извјештавања сваки члан случајно одабраног домаћинства.

- (c) **Observation period:** administrative data relate to the last day of a month, whereas the Survey data relate to the activities of persons during the reference period;
- (d) **Data gathering methods:** the data from the administrative sources are gathered by reports delivered by business subjects, whereas the Survey data are gathered in a direct interview, from persons, members of households randomly selected in the sample;
- (e) **Data gathering cycles:** administrative data are gathered monthly or semi-annually, while the Survey in Bosnia and Herzegovina is carried out once a year;
- (f) **Definitions of employment and unemployment:** administrative data only encompass persons formally employed, or persons registered as unemployed with the employment agencies, whereas, in the Survey, each of the categories is defined in detail, pursuant to international recommendations.

## Sample <sup>1)</sup>

The last census in Bosnia and Herzegovina was taken in 1991. Considering the major migrations of the population since then, and the fact that the Survey research is based on the random sample of households as units of observation, it was necessary to provide up-to-date data based on which the sample could be selected. UNDP supported formulation and implementation of the Sample Frame Update project, for which funding was provided by the Government of the UK through its Department for International Development (DFID). Within this project an Expanded Master Sample was established by updating the information for 1,456 census areas in the period of January/February 2006. 10,509 households from Bosnia and Herzegovina were selected from the Expanded Master Sample, namely: 6,066 for the Federation of Bosnia and Herzegovina, 3,443 for the Republic of Srpska and 1,000 for Brčko District.

The sample was designed as a stratified two-stage random sample.

Weights were calculated in two steps. In the first step, each of the selected households was allocated the weight of the sample selection as the inverted value of probability of selecting each household. In the second step, adjustments were made on the basis of failure to respond.

Post-stratification, i.e. adjustment of weights per age group and gender was not executed due to lack of reliable estimates of population per age group or gender.

The rate of unresponsiveness in the Survey is 11.9%, which includes the rate of rejection of 4.2%.

<sup>1)</sup> The sample selection, weighting and estimate of the analysis of the basic indicators was carried out by Dr Vesna Lužar-Stiffler. Detailed explanation is contained in the Report by Dr Vesna Lužar-Stiffler: „BiH 2008 LFS – Sample selection”, 2008.

- (ц) **Период посматрања:** административни подаци се односе на задњи дан у мјесецу, док се анкетни подаци односе на активност лица у референтном периоду.
- (д) **Метода прикупљања:** подаци из административних извора добијају се путем извјештаја које достављају правни субјекти, док се анкетни подаци прикупљају директним интервјуом са лицима у домаћинствима која су одабрана у узорак.
- (е) **Периодика прикупљања:** административни подаци се прикупљају мјесечно, односно полугодишње, док се Анкета у БиХ проводи једанпут годишње.
- (ф) **Дефиниције запослености и незапослености:** административни подаци обухватају само лица у формалној запослености, односно лица која су као незапослена пријављена на бироима за запошљавање, док се у Анкети свака категорија детаљно дефинише у складу с међународним препорукама.

### Узорак <sup>1)</sup>

Последњи попис становништва у БиХ је проведен 1991. године. Будући да је након тога дошло до великих помјерања становништва, а како је анкетно истраживање базирано на узорком одабраним домаћинствима као јединицама посматрања, било је потребно обезбиједити ажурније податке на основу којих би се одабрао узорак. Уз помоћ UNDP-а, формулисан је и проведен пројект Ажурирања оквира узорка у БИХ, за који је финансијска средства обезбиједила Влада Велике Британије, путем свог Одјелења за међународни развој (DFID). У оквиру пројекта формиран је Проширени мастер-узорак ажурирањем 1.456 пописних кругова у периоду јануар / фебруар 2006. године. Из Проширеног мастер-узорка извршен је избор 10.509 домаћинстава за БиХ, а од тога: 6.066 за Федерацију БиХ, 3.443 за Републику Српску и 1.000 за Дистрикт Брчко.

Узорак је дизајниран као стратификовани двоетапни случајни узорак.

Пондери су израчунати у два корака. У првом кораку сваком одабраном домаћинству је придружен пондер избора из узорка као инверзна вриједност вјероватноће избора сваког домаћинства. У другој кораку је урађено прилагођавање по основу неодзива.

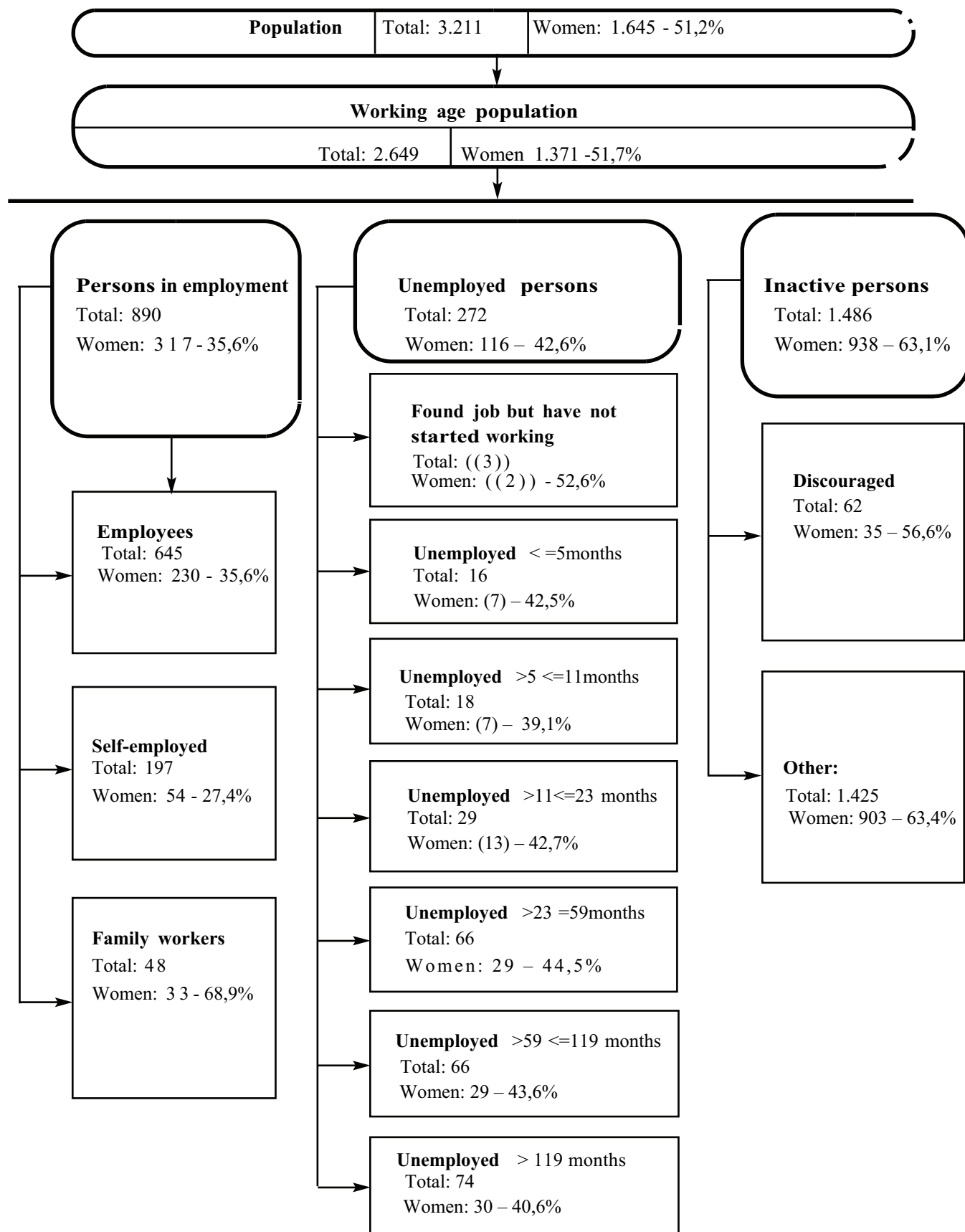
Није урађена постстратификација, односно прилагођавање пондера према старосним групама и полу због непостојања поузданих процјена становништва по полу и старосним групама.

Стопа неодговора у Анкети је 11,9%, у оквиру које је стопа одбијања 4,2%.

<sup>1)</sup> Избор узорка, пондерацију и процјену анализе кључних индикатора урадила је доц. др. Весна Лужар-Стиффлер. Детаљно објашњење дато је у извјештају доц. др. Весне Лужар-Стиффлер: „БиХ 2008 ЛФС – Одабир узорка”, 2008.

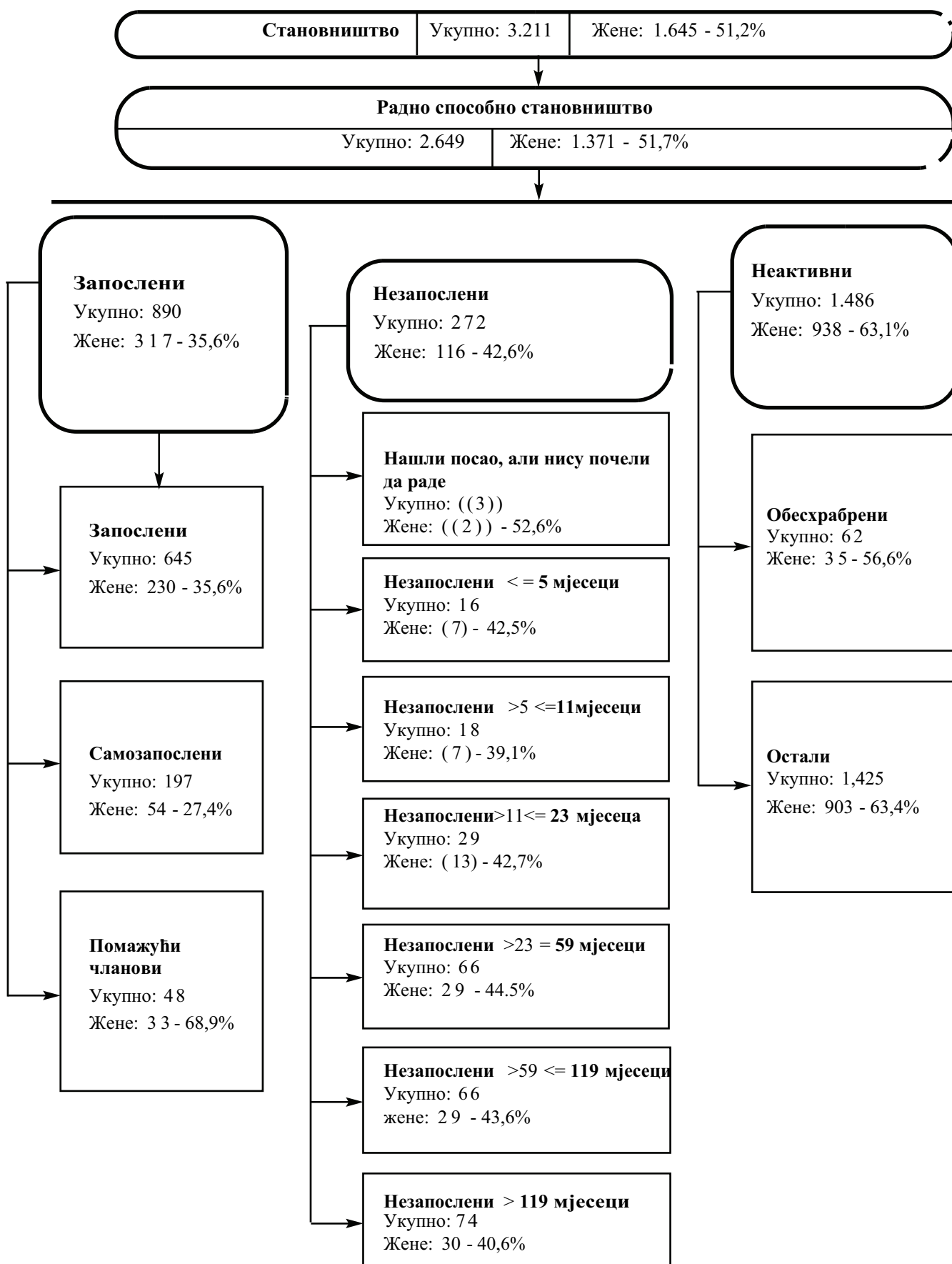
A review of basic segments of population is given in the following graph:

**Population in accordance to the activity, in thousands**



Преглед основних контигената становништва дат је у слиједећој шеми:

**Становништво према активности, изражено у хиљадама**





**Табеле** **Tables**

**1. Основне карактеристике становништва према активности и полу, БиХ**

*Principal population characteristics by activity and sex, BiH*

(000)

	Укупно / Total			Мушки / Male			Женски / Female		
	2006	2007	2008	2006	2007	2008	2006	2007	2008
<b>1. Укупно становништво (3+6+7)</b> <i>Total population (3+6+7)</i>	<b>3.372</b>	<b>3.315</b>	<b>3.211</b>	<b>1.646</b>	<b>1.613</b>	<b>1.566</b>	<b>1.726</b>	<b>1.703</b>	<b>1.645</b>
2. Радно способно становништво <i>Working age population</i>	2.733	2.725	2.649	1.322	1.317	1.278	1.410	1.408	1.371
3. Радна снага (4+5) <i>Labour force (4+5)</i>	1.177	1.196	1.162	743	760	729	434	436	433
4. Запослени <i>Person in employment</i>	811	850	890	528	557	573	283	292	317
5. Незапослени <i>Unemployed</i>	366	347	272	215	203	156	151	144	116
6. Неактивни <i>Inactive</i>	1.556	1.529	1.486	579	557	549	976	972	938
7. Лица млађа од 15 година <i>Person under the age of 15</i>	639	590	563	324	296	289	315	294	274
8. Лица 15-64 година <i>Person 15-64 years</i>	2.242	2.235	2.120	1.109	1.107	1.048	1.133	1.128	1.071
<b>Стопе / Rates (%)</b>									
Стопа активности <i>Activity rate</i>	43,1	43,9	43,9	56,2	57,7	57,1	30,8	31,0	31,6
Стопа запослености <i>Employment rate</i>	29,7	31,2	33,6	39,9	42,3	44,9	20,0	20,8	23,1
Стопа незапослености <i>Unemployment rate</i>	31,1	29,0	23,4	28,9	26,7	21,4	34,9	32,9	26,8
Учешће становништва испод 15 година <i>Share of population under the age of 15</i>	19,0	17,8	17,5	19,7	18,3	18,4	18,3	17,3	16,7
Учешће становништва 15-64 година <i>Share of population from 15 to 64 years of age</i>	66,5	67,4	66,0	67,4	68,6	66,9	65,7	66,2	65,1

**1.1 Основне карактеристике становништва према активности и полу, ФБиХ**

*Principal population characteristics by activity and sex, FBiH*

(000)

	Укупно / Total			Мушки / Male			Женски / Female		
	2006	2007	2008	2006	2007	2008	2006	2007	2008
<b>1. Укупно становништво (3+6+7)</b> <i>Total population (3+6+7)</i>	<b>2.141</b>	<b>2.101</b>	<b>2.043</b>	<b>1.039</b>	<b>1.016</b>	<b>992</b>	<b>1.102</b>	<b>1.085</b>	<b>1.051</b>
2. Радно способно становништво <i>Working age population</i>	1.718	1.708	1.661	827	822	796	891	886	864
3. Радна снага (4+5) <i>Labour force (4+5)</i>	740	722	703	473	467	449	268	255	254
4. Запослени <i>Person in employment</i>	500	498	528	333	336	345	167	162	182
5. Незапослени <i>Unemployed</i>	240	225	176	139	132	104	100	93	72
6. Неактивни <i>Inactive</i>	977	985	957	354	354	347	623	631	610
7. Лица млађа од 15 година <i>Person under the age of 15</i>	423	393	382	213	194	195	211	199	187
8. Лица 15-64 година <i>Person 15-64 years</i>	1.443	1.437	1.366	708	705	668	735	732	698
<b>Стопе / Rates (%)</b>									
Стопа активности <i>Activity rate</i>	43,1	42,3	42,4	57,2	56,9	56,4	30,0	28,8	29,4
Стопа запослености <i>Employment rate</i>	29,1	29,2	31,8	40,3	40,9	43,3	18,8	18,3	21,1
Стопа незапослености <i>Unemployment rate</i>	32,4	31,1	25,0	29,5	28,2	23,1	37,5	36,4	28,3
Учешће становништва испод 15 година <i>Share of population under the age of 15</i>	19,8	18,7	18,7	20,5	19,1	19,7	19,1	18,3	17,8
Учешће становништва 15-64 година <i>Share of population from 15 to 64 years of age</i>	67,4	68,4	66,8	68,1	69,3	67,3	66,7	67,4	66,4



**1.2 Основне карактеристике становништва према активности и полу, РС**

*Principal population characteristics by activity and sex, RS*

(000)

	Укупно / Total			Мушки / Male			Женски / Female		
	2006	2007	2008	2006	2007	2008	2006	2007	2008
<b>1. Укупно становништво (3+6+7)</b> <i>Total population (3+6+7)</i>	<b>1.168</b>	<b>1.155</b>	<b>1.109</b>	<b>576</b>	<b>568</b>	<b>545</b>	<b>592</b>	<b>587</b>	<b>564</b>
2. Радно способно становништво <i>Working age population</i>	964	969	938	470	471	457	493	498	481
3. Радна снага (4+5) <i>Labour force (4+5)</i>	417	455	441	258	281	269	160	174	172
4. Запослени <i>Person in employment</i>	298	340	350	186	214	220	112	126	131
5. Незапослени <i>Unemployed</i>	119	115	90	71	67	49	48	48	41
6. Неактивни <i>Inactive</i>	546	514	498	213	190	189	333	324	309
7. Лица млађа од 15 година <i>Person under the age of 15</i>	205	186	170	106	96	88	99	90	83
8. Лица 15-64 година <i>Person 15-64 years</i>	760	762	717	381	384	362	379	378	355

**Стопе / Rates (%)**

Стопа активности <i>Activity rate</i>	43,3	47,0	47,0	54,8	59,6	58,7	32,4	35,0	35,8
Стопа запослености <i>Employment rate</i>	30,9	35,1	37,3	39,6	45,4	48,0	22,7	25,4	27,2
Стопа незапослености <i>Unemployment rate</i>	28,5	25,2	20,5	27,6	23,8	18,2	30,0	27,5	24,1
Учешће становништва испод 15 година <i>Share of population under the age of 15</i>	17,5	16,1	15,4	18,3	16,9	16,1	16,8	15,3	14,7
Учешће становништва 15-64 година <i>Share of population from 15 to 64 years of age</i>	65,1	66,0	64,6	66,2	67,6	66,4	64,0	64,4	63,0

**1.3 Основне карактеристике становништва према активности и полу, ДБ**

*Principal population characteristics by activity and sex, DB*

(000)

	Укупно / Total			Мушки / Male			Женски / Female		
	2006	2007	2008	2006	2007	2008	2006	2007	2008
<b>1. Укупно становништво (3+6+7)</b> <i>Total population (3+6+7)</i>	<b>62</b>	<b>59</b>	<b>59</b>	<b>30</b>	<b>29</b>	<b>30</b>	<b>32</b>	<b>30</b>	<b>30</b>
2. Радно способно становништво <i>Working age population</i>	51	48	49	25	24	24	26	24	25
3. Радна снага (4+5) <i>Labour force (4+5)</i>	(19)	19	18	(13)	12	(12)	(7)	(7)	(6)
4. Запослени <i>Person in employment</i>	(12)	(11)	(12)	(9)	(7)	(8)	(4)	(4)	(4)
5. Незапослени <i>Unemployed</i>	(7)	(8)	(6)	(4)	(5)	(3)	(3)	(3)	(2)
6. Неактивни <i>Inactive</i>	32	29	31	13	12	12	20	17	19
7. Лица млађа од 15 година <i>Person under the age of 15</i>	(11)	(11)	(10)	(5)	(5)	(5)	(5)	(6)	(5)
8. Лица 15-64 година <i>Person 15-64 years</i>	39	36	37	20	19	19	(19)	18	19

**Стопе / Rates (%)**

Стопа активности <i>Activity rate</i>	37,6	39,0	36,8	50,2	49,5	48,9	25,5	28,7	25,2
Стопа запослености <i>Employment rate</i>	23,7	23,4	25,1	33,7	30,6	34,9	(14)	(16,4)	15,6
Стопа незапослености <i>Unemployment rate</i>	37,1	40,0	31,9	32,8	38,3	28,6	45,2	(42,9)	38,2
Учешће становништва испод 15 година <i>Share of population under the age of 15</i>	(17,1)	18,5	16,7	(16,9)	18,3	17,9	(17,2)	18,7	15,6
Учешће становништва 15-64 година <i>Share of population from 15 to 64 years of age</i>	63,4	61,4	63,0	65,4	64,0	63,8	(61,4)	58,8	62,2

2. Радно способно становништво према активности, старосним групама и полу, БиХ

Working-age population by activity, age groups and sex, BiH

(000)

	Радно способно становништво Working-age population			Радна снага / Labour force									Неактивна лица Inactive persons		
				Укупно Total			Запослена лица Employed persons			Незапослена лица Unemployed persons					
	2006	2007	2008	2006	2007	2008	2006	2007	2008	2006	2007	2008	2006	2007	2008
<b>Укупно / Total</b>															
<b>Укупно / Total</b>	<b>2.733</b>	<b>2.725</b>	<b>2.649</b>	<b>1.177</b>	<b>1.196</b>	<b>1.162</b>	<b>811</b>	<b>850</b>	<b>890</b>	<b>366</b>	<b>347</b>	<b>272</b>	<b>1.556</b>	<b>1.529</b>	<b>1.486</b>
15 - 24 године 15-24 years	495	485	447	165	162	148	62	67	78	103	95	70	330	323	299
25 - 49	1.172	1.155	1.096	774	774	752	546	564	586	228	210	166	398	381	345
50 - 64	576	595	577	211	231	234	176	190	198	35	41	35	365	364	343
65+	490	490	529	(28)	29	29	(27)	28	28	•	•	•	463	461	500
15-64	2.242	2.235	2.120	1.149	1.167	1.134	784	821	862	366	346	272	1.093	1.068	986
<b>Мушки / Male</b>															
<b>Укупно / Total</b>	<b>1.322</b>	<b>1.317</b>	<b>1.278</b>	<b>743</b>	<b>760</b>	<b>729</b>	<b>528</b>	<b>557</b>	<b>573</b>	<b>215</b>	<b>203</b>	<b>156</b>	<b>579</b>	<b>557</b>	<b>549</b>
15 - 24 године 15-24 years	254	248	236	102	101	94	40	45	52	61	56	42	152	147	141
25 - 49	589	574	541	482	483	461	353	365	372	129	117	88	107	92	81
50 - 64	267	285	271	142	158	155	118	129	130	24	29	25	124	127	116
65+	213	210	230	(17)	19	19	(16)	(18)	(19)	•	•	•	196	191	210
15-64	1.109	1.107	1.048	726	742	710	512	539	554	214	202	156	383	366	338
<b>Женски / Female</b>															
<b>Укупно / Total</b>	<b>1.410</b>	<b>1.408</b>	<b>1.371</b>	<b>434</b>	<b>436</b>	<b>433</b>	<b>283</b>	<b>292</b>	<b>317</b>	<b>151</b>	<b>144</b>	<b>116</b>	<b>976</b>	<b>972</b>	<b>938</b>
15 - 24 године 15-24 years	241	236	211	63	61	54	22	22	26	42	38	28	178	176	157
25 - 49	583	581	555	292	292	291	192	199	213	99	93	77	292	289	264
50 - 64	309	311	305	68	74	79	58	61	68	(10)	(12)	(10)	241	237	227
65+	277	280	299	(11)	(10)	(10)	(11)	(10)	(10)	•	•	—	266	270	290
15-64	1.133	1.128	1.071	423	426	423	272	282	307	151	143	116	710	702	648
<b>Структура / Structure (%)</b>															
<b>Укупно / Total</b>															
<b>Укупно / Total</b>	<b>100,0</b>	<b>100,0</b>	<b>100,0</b>	<b>100,0</b>	<b>100,0</b>	<b>100,0</b>	<b>100,0</b>	<b>100,0</b>	<b>100,0</b>	<b>100,0</b>	<b>100,0</b>	<b>100,0</b>	<b>100,0</b>	<b>100,0</b>	<b>100,0</b>
15 - 24 године 15-24 years	18,1	17,8	16,9	14,0	13,5	12,8	7,7	7,9	8,7	28,1	27,3	25,9	21,2	21,1	20,1
25 - 49	42,9	42,4	41,4	65,7	64,7	64,7	67,3	66,4	65,8	62,3	60,6	61,0	25,6	24,9	23,2
50 - 64	21,1	21,9	21,8	17,9	19,3	20,1	21,7	22,4	22,3	9,5	11,9	13,0	23,5	23,8	23,1
65+	17,9	18,0	20,0	(2,3)	2,4	2,5	(3,3)	3,3	3,2	•	•	•	29,7	30,2	33,7
15-64	82,1	82,0	80,0	97,7	97,6	97,5	96,7	96,7	96,8	99,8	99,8	99,9	70,3	69,8	66,3
<b>Мушки / Male</b>															
<b>Укупно / Total</b>	<b>100,0</b>	<b>100,0</b>	<b>100,0</b>	<b>100,0</b>	<b>100,0</b>	<b>100,0</b>	<b>100,0</b>	<b>100,0</b>	<b>100,0</b>	<b>100,0</b>	<b>100,0</b>	<b>100,0</b>	<b>100,0</b>	<b>100,0</b>	<b>100,0</b>
15 - 24 године 15-24 years	19,2	18,8	18,4	13,7	13,3	12,9	7,7	8,1	9,1	28,5	27,7	27,1	26,2	26,4	25,8
25 - 49	44,5	43,6	42,4	64,9	63,5	63,2	66,9	65,6	65,0	60,0	57,7	56,6	18,4	16,5	14,7
50 - 64	20,2	21,6	21,2	19,2	20,8	21,3	22,4	23,1	22,6	11,3	14,3	16,2	21,5	22,8	21,2
65+	16,1	15,9	18,0	(2,3)	2,5	2,6	(3,1)	(3,3)	3,3	•	•	•	33,9	34,3	38,4
15-64	83,9	84,1	82,0	97,7	97,5	97,4	96,9	96,7	96,7	99,8	99,7	99,9	66,1	65,7	61,6
<b>Женски / Female</b>															
<b>Укупно / Total</b>	<b>100,0</b>	<b>100,0</b>	<b>100,0</b>	<b>100,0</b>	<b>100,0</b>	<b>100,0</b>	<b>100,0</b>	<b>100,0</b>	<b>100,0</b>	<b>100,0</b>	<b>100,0</b>	<b>100,0</b>	<b>100,0</b>	<b>100,0</b>	<b>100,0</b>
15 - 24 године 15-24 years	17,1	16,8	15,4	14,6	13,9	12,5	7,7	7,7	8,1	27,5	26,7	24,4	18,2	18,1	16,8
25 - 49	41,4	41,2	40,5	67,2	66,9	67,2	68,1	67,9	67,3	65,6	64,7	66,8	29,9	29,7	28,2
50 - 64	21,9	22,1	22,3	15,7	16,9	18,2	20,5	21,0	21,6	(6,8)	(8,5)	8,8	24,6	24,4	24,2
65+	19,7	19,9	21,8	(2,5)	(2,3)	(2,2)	(3,8)	(3,4)	(3,0)	•	•	—	27,3	27,8	30,9
15-64	80,3	80,1	78,2	97,5	97,7	97,8	96,2	96,6	97,0	99,9	99,9	100,0	72,7	72,2	69,1

2.1 Радно способно становништво према активности, старосним групама и полу, ФБИХ

Working-age population by activity, age groups and sex, FBiH

(000)

	Радно способно становништво Working-age population			Радна снага / Labour force									Неактивна лица Inactive persons		
				Укупно Total			Запослена лица Employed persons			Незапослена лица Unemployed persons					
	2006	2007	2008	2006	2007	2008	2006	2007	2008	2006	2007	2008	2006	2007	2008
<b>Укупно / Total</b>															
<b>Укупно / Total</b>	<b>1.718</b>	<b>1.708</b>	<b>1.661</b>	<b>740</b>	<b>722</b>	<b>703</b>	<b>500</b>	<b>498</b>	<b>528</b>	<b>240</b>	<b>225</b>	<b>176</b>	<b>977</b>	<b>985</b>	<b>957</b>
15 - 24 године 15-24 years	337	326	298	112	104	98	37	38	47	75	66	51	225	222	201
25 - 49	760	757	719	498	489	468	351	352	362	146	137	106	262	268	250
50 - 64	347	353	349	122	121	128	103	100	109	18	21	19	225	232	221
65+	275	271	295	((9))	(8)	(10)	((8))	(8)	(10)	•	•	•	266	263	285
15-64	1.443	1.437	1.366	731	714	694	492	490	518	239	224	176	711	722	672
<b>Мушки / Male</b>															
<b>Укупно / Total</b>	<b>827</b>	<b>822</b>	<b>796</b>	<b>473</b>	<b>467</b>	<b>449</b>	<b>333</b>	<b>336</b>	<b>345</b>	<b>139</b>	<b>132</b>	<b>104</b>	<b>354</b>	<b>354</b>	<b>347</b>
15 - 24 године 15-24 years	173	167	158	68	64	63	24	25	31	45	40	32	105	103	95
25 - 49	376	371	347	315	312	292	232	235	234	82	76	58	62	59	55
50 - 64	159	167	163	85	86	88	72	70	74	(12)	16	(14)	74	81	75
65+	118	117	129	(5)	(6)	(6)	((5))	(5)	(6)	•	•	•	113	111	122
15-64	708	705	668	467	462	443	328	330	339	139	131	104	241	243	225
<b>Женски / Female</b>															
<b>Укупно / Total</b>	<b>891</b>	<b>886</b>	<b>864</b>	<b>268</b>	<b>255</b>	<b>254</b>	<b>167</b>	<b>162</b>	<b>182</b>	<b>100</b>	<b>93</b>	<b>72</b>	<b>623</b>	<b>631</b>	<b>610</b>
15 - 24 године 15-24 years	164	160	141	44	40	35	(14)	(13)	(16)	30	27	19	120	120	106
25 - 49	383	386	372	183	178	176	119	117	128	64	61	48	200	209	195
50 - 64	188	186	186	37	35	40	31	30	35	(6)	(5)	(5)	151	151	146
65+	156	154	166	((4))	((2))	((3))	((4))	•	((3))	—	•	—	153	152	163
15-64	735	732	698	264	253	251	164	160	179	100	93	72	471	479	447
<b>Структура / Structure (%)</b>															
<b>Укупно / Total</b>															
<b>Укупно / Total</b>	<b>100,0</b>	<b>100,0</b>	<b>100,0</b>	<b>100,0</b>	<b>100,0</b>	<b>100,0</b>	<b>100,0</b>	<b>100,0</b>	<b>100,0</b>	<b>100,0</b>	<b>100,0</b>	<b>100,0</b>	<b>100,0</b>	<b>100,0</b>	<b>100,0</b>
15 - 24 године 15-24 years	19,6	19,1	18,0	15,1	14,4	13,9	7,5	7,6	8,9	31,1	29,5	28,8	23,0	22,6	21,0
25 - 49	44,2	44,3	43,3	67,3	67,7	66,6	70,2	70,7	68,6	61,0	61,0	60,5	26,8	27,2	26,1
50 - 64	20,2	20,7	21,0	16,4	16,7	18,2	20,6	20,2	20,6	7,7	9,2	10,7	23,0	23,5	23,1
65+	16,0	15,9	17,8	((1,2))	(1,1)	(1,4)	((1,7))	(1,5)	(1,8)	•	•	•	27,2	26,7	29,8
15-64	84,0	84,1	82,2	98,8	98,9	98,6	98,3	98,5	98,2	99,8	99,7	100,0	72,8	73,3	70,2
<b>Мушки / Male</b>															
<b>Укупно / Total</b>	<b>100,0</b>	<b>100,0</b>	<b>100,0</b>	<b>100,0</b>	<b>100,0</b>	<b>100,0</b>	<b>100,0</b>	<b>100,0</b>	<b>100,0</b>	<b>100,0</b>	<b>100,0</b>	<b>100,0</b>	<b>100,0</b>	<b>100,0</b>	<b>100,0</b>
15 - 24 године 15-24 years	20,9	20,3	19,8	14,4	13,7	13,9	7,1	7,4	9,0	31,9	30,0	30,5	29,6	29,0	27,3
25 - 49	45,5	45,1	43,6	66,6	66,6	65,1	69,8	70,1	67,8	58,9	57,7	55,9	17,4	16,8	15,8
50 - 64	19,2	20,3	20,5	17,9	18,4	19,6	21,7	20,9	21,4	(8,9)	11,8	13,5	21,0	22,9	21,7
65+	14,3	14,2	16,2	(1,1)	(1,3)	(1,4)	((1,4))	(1,6)	(1,8)	•	•	•	32,0	31,4	35,2
15-64	85,7	85,8	83,8	98,9	98,7	98,6	98,6	98,4	98,2	99,7	99,5	99,9	68,0	68,6	64,8
<b>Женски / Female</b>															
<b>Укупно / Total</b>	<b>100,0</b>	<b>100,0</b>	<b>100,0</b>	<b>100,0</b>	<b>100,0</b>	<b>100,0</b>	<b>100,0</b>	<b>100,0</b>	<b>100,0</b>	<b>100,0</b>	<b>100,0</b>	<b>100,0</b>	<b>100,0</b>	<b>100,0</b>	<b>100,0</b>
15 - 24 године 15-24 years	18,4	18,0	16,3	16,3	15,6	13,7	(8,1)	8,1	(8,8)	29,9	28,7	26,2	19,3	19,0	17,3
25 - 49	43,0	43,6	43,0	68,5	69,7	69,3	71,1	71,9	70,2	64,1	65,7	67,1	32,1	33,0	32,0
50 - 64	21,1	21,0	21,5	13,9	13,8	15,7	18,6	18,6	19,2	(6,0)	(5,5)	(6,7)	24,2	23,9	23,9
65+	17,5	17,4	19,3	((1,4))	((0,9))	((1,3))	((2,2))	•	((1,8))	—	•	—	24,5	24,1	26,8
15-64	82,5	82,6	80,7	98,6	99,1	98,7	97,8	98,6	98,2	100,0	99,9	100,0	75,5	75,9	73,2

2.2 Радно способно становништво према активности, старосним групама и полу, РС

Working-age population by activity, age groups and sex, RS

(000)

	Радно способно становништво Working-age population			Радна снага / Labour force									Неактивна лица Inactive persons		
				Укупно Total			Запослена лица Employed persons			Незапослена лица Unemployed persons					
	2006	2007	2008	2006	2007	2008	2006	2007	2008	2006	2007	2008	2006	2007	2008
<b>Укупно / Total</b>															
<b>Укупно / Total</b>	<b>964</b>	<b>969</b>	<b>938</b>	<b>417</b>	<b>455</b>	<b>441</b>	<b>298</b>	<b>340</b>	<b>350</b>	<b>119</b>	<b>115</b>	<b>90</b>	<b>546</b>	<b>514</b>	<b>498</b>
15 - 24 године 15-24 years	150	151	141	50	56	49	24	29	30	26	27	19	99	95	93
25 - 49	393	379	358	263	272	271	186	204	215	77	68	56	130	107	87
50 - 64	218	233	218	86	107	102	70	88	87	(16)	(20)	16	132	126	115
65+	203	207	222	(18)	(20)	(19)	(18)	(20)	(19)	•	—	•	185	187	203
15-64	760	762	717	399	435	422	280	320	332	119	115	90	361	327	295
<b>Мушки / Male</b>															
<b>Укупно / Total</b>	<b>470</b>	<b>471</b>	<b>457</b>	<b>258</b>	<b>281</b>	<b>269</b>	<b>186</b>	<b>214</b>	<b>220</b>	<b>71</b>	<b>67</b>	<b>49</b>	<b>213</b>	<b>190</b>	<b>189</b>
15 - 24 године 15-24 years	76	77	74	32	36	30	(16)	20	20	15	(16)	(10)	45	41	44
25 - 49	202	194	185	159	163	161	115	125	133	44	38	28	43	31	24
50 - 64	103	113	103	56	70	65	44	57	54	(12)	(13)	(11)	47	43	38
65+	89	88	96	(11)	(13)	(13)	(11)	(13)	(12)	—	—	•	78	75	83
15-64	381	384	362	246	268	256	175	202	207	71	67	49	135	115	106
<b>Женски / Female</b>															
<b>Укупно / Total</b>	<b>493</b>	<b>498</b>	<b>481</b>	<b>160</b>	<b>174</b>	<b>172</b>	<b>112</b>	<b>126</b>	<b>131</b>	<b>48</b>	<b>48</b>	<b>41</b>	<b>333</b>	<b>324</b>	<b>309</b>
15 - 24 године 15-24 years	73	74	67	19	20	18	(8)	(9)	(9)	(11)	(11)	(9)	55	53	49
25 - 49	191	185	173	104	109	110	71	79	83	33	30	27	87	76	63
50 - 64	115	120	114	30	37	38	26	31	32	(4)	(7)	(5)	85	82	77
65+	114	119	126	(7)	(8)	(6)	(7)	(8)	(6)	•	—	—	107	112	120
15-64	379	378	355	153	166	166	105	119	125	48	48	41	226	212	189

Структура / Structure (%)

<b>Укупно / Total</b>															
<b>Укупно / Total</b>	<b>100,0</b>	<b>100,0</b>	<b>100,0</b>	<b>100,0</b>	<b>100,0</b>	<b>100,0</b>	<b>100,0</b>	<b>100,0</b>	<b>100,0</b>	<b>100,0</b>	<b>100,0</b>	<b>100,0</b>	<b>100,0</b>	<b>100,0</b>	<b>100,0</b>
15 - 24 године 15-24 years	15,5	15,6	15,1	12,1	12,3	11,0	8,1	8,5	8,5	22,1	23,7	20,8	18,2	18,4	18,6
25 - 49	40,7	39,1	38,1	63,0	59,7	61,5	62,4	59,8	61,5	64,7	59,3	61,6	23,7	20,8	17,4
50 - 64	22,6	24,0	23,2	20,5	23,6	23,2	23,5	25,7	24,7	(13,1)	17,0	17,4	24,2	24,5	23,2
65+	21,1	21,3	23,6	(4,4)	(4,5)	(4,2)	(6,1)	(6,0)	(5,3)	•	—	•	33,9	36,3	40,8
15-64	78,9	78,7	76,4	95,6	95,5	95,8	93,9	94,0	94,7	99,9	100,0	99,8	66,1	63,7	59,2
<b>Мушки / Male</b>															
<b>Укупно / Total</b>	<b>100,0</b>	<b>100,0</b>	<b>100,0</b>	<b>100,0</b>	<b>100,0</b>	<b>100,0</b>	<b>100,0</b>	<b>100,0</b>	<b>100,0</b>	<b>100,0</b>	<b>100,0</b>	<b>100,0</b>	<b>100,0</b>	<b>100,0</b>	<b>100,0</b>
15 - 24 године 15-24 years	16,2	16,3	16,2	12,4	12,7	11,3	(8,8)	9,2	9,3	21,8	23,9	(20,4)	20,9	21,7	23,2
25 - 49	42,9	41,1	40,4	61,7	57,9	59,9	61,6	58,2	60,4	62,0	56,9	57,7	20,1	16,2	12,6
50 - 64	21,9	24,0	22,5	21,6	24,9	24,1	23,6	26,7	24,6	(16,2)	19,3	21,6	22,3	22,7	20,3
65+	19,0	18,6	20,9	(4,3)	(4,5)	(4,7)	(6,0)	(5,9)	(5,6)	—	—	•	36,7	39,4	43,9
15-64	81,0	81,4	79,1	95,7	95,5	95,3	94,0	94,1	94,4	100,0	100,0	99,7	63,3	60,6	56,1
<b>Женски / Female</b>															
<b>Укупно / Total</b>	<b>100,0</b>	<b>100,0</b>	<b>100,0</b>	<b>100,0</b>	<b>100,0</b>	<b>100,0</b>	<b>100,0</b>	<b>100,0</b>	<b>100,0</b>	<b>100,0</b>	<b>100,0</b>	<b>100,0</b>	<b>100,0</b>	<b>100,0</b>	<b>100,0</b>
15 - 24 године 15-24 years	14,9	14,8	13,9	11,7	11,7	10,5	(6,9)	(7,2)	(7,1)	(22,7)	(23,4)	(21,3)	16,4	16,5	15,8
25 - 49	38,7	37,2	36,0	65,2	62,6	64,1	63,7	62,5	63,4	68,7	62,7	66,3	26,0	23,5	20,4
50 - 64	23,3	24,0	23,8	18,7	21,4	21,8	23,2	24,2	24,8	(8,4)	(13,9)	(12,5)	25,5	25,5	24,9
65+	23,1	24,0	26,2	(4,4)	(4,4)	(3,6)	(6,2)	(6,1)	(4,7)	•	—	—	32,1	34,5	38,8
15-64	76,9	76,0	73,8	95,6	95,6	96,4	93,8	93,9	95,3	99,8	100,0	100,0	67,9	65,5	61,2

### 2.3 Радно способно становништво према активности, старосним групама и полу, ДБ

Working-age population by activity, age groups and sex, ДБ

(000)

	Радно способно становништво Working-age population			Радна снага / Labour force									Неактивна лица Inactive persons		
				Укупно Total			Запослена лица Employed persons			Незапослена лица Unemployed persons					
	2006	2007	2008	2006	2007	2008	2006	2007	2008	2006	2007	2008	2006	2007	2008
<b>Укупно / Total</b>															
<b>Укупно / Total</b>	<b>51</b>	<b>48</b>	<b>49</b>	<b>(19)</b>	<b>19</b>	<b>18</b>	<b>(12)</b>	<b>(11)</b>	<b>(12)</b>	<b>(7)</b>	<b>(8)</b>	<b>(6)</b>	<b>32</b>	<b>29</b>	<b>31</b>
15 - 24 године 15-24 years	(8)	(7)	(7)	(3)	((2))	(2)	((1))	((1))	(1)	(2)	((1))	(1)	(5)	(5)	(5)
25 - 49	(20)	19	19	(13)	13	12	(8)	(8)	(8)	(5)	(5)	(4)	(7)	(6)	(7)
50 - 64	11	10	11	(3)	(3)	(4)	(3)	(2)	(3)	((1))	((1))	(1)	8	(6)	(7)
65+	12	12	12	•	•	•	•	•	•	—	•	—	12	12	12
15-64	39	36	37	(19)	18	18	(12)	(11)	(12)	(7)	(7)	(6)	21	18	(20)
<b>Мушки / Male</b>															
<b>Укупно / Total</b>	<b>25</b>	<b>24</b>	<b>24</b>	<b>(13)</b>	<b>12</b>	<b>(12)</b>	<b>(9)</b>	<b>(7)</b>	<b>(8)</b>	<b>(4)</b>	<b>(5)</b>	<b>(3)</b>	<b>13</b>	<b>12</b>	<b>12</b>
15 - 24 године 15-24 years	(4)	(4)	(4)	(2)	((1))	(1)	•	((1))	((1))	((1))	((1))	((1))	(3)	(3)	(3)
25 - 49	(11)	10	10	(8)	8	(8)	(6)	(5)	(6)	(3)	(3)	(2)	(2)	((2))	(2)
50 - 64	(5)	(5)	5	(2)	(2)	(3)	(2)	((1))	(2)	•	((1))	(1)	(3)	(3)	(3)
65+	5	5	5	•	•	•	•	•	•	—	•	—	(5)	(5)	5
15-64	20	19	19	(12)	12	(12)	(8)	(7)	(8)	(4)	(4)	(3)	(8)	(7)	(7)
<b>Женски / Female</b>															
<b>Укупно / Total</b>	<b>26</b>	<b>24</b>	<b>25</b>	<b>(7)</b>	<b>(7)</b>	<b>(6)</b>	<b>(4)</b>	<b>(4)</b>	<b>(4)</b>	<b>(3)</b>	<b>(3)</b>	<b>(2)</b>	<b>20</b>	<b>17</b>	<b>19</b>
15 - 24 године 15-24 years	(4)	(3)	(3)	((1))	((1))	(1)	•	•	((0,4))	((1))	•	((1))	(3)	(2)	(2)
25 - 49	(9)	9	(10)	(4)	(5)	(4)	(2)	(3)	(3)	(2)	(2)	(2)	(5)	(4)	(5)
50 - 64	(6)	(5)	(5)	(1)	(1)	(1)	((1))	((1))	(1)	•	•	•	(5)	(4)	(4)
65+	7	7	7	•	•	•	•	•	•	•	—	—	7	7	7
15-64	(19)	18	19	(7)	(7)	6	(4)	(4)	(4)	(3)	(3)	(2)	(13)	11	(12)
<b>Структура / Structure (%)</b>															
<b>Укупно / Total</b>															
<b>Укупно / Total</b>	<b>100,0</b>	<b>100,0</b>	<b>100,0</b>	<b>100,0</b>	<b>100,0</b>	<b>100,0</b>	<b>(100,0)</b>	<b>100,0</b>	<b>100,0</b>	<b>(100,0)</b>	<b>100,0</b>	<b>100,0</b>	<b>100,0</b>	<b>100,0</b>	<b>100,0</b>
15 - 24 године 15-24 years	(15,9)	15,1	15,1	(14,2)	(10,5)	(12,3)	((6,8))	((5,6))	(9,2)	(26,8)	((17,8))	(19,0)	(17,0)	(18,1)	16,7
25 - 49	(38,7)	40,3	39,2	(65,2)	70,8	65,5	(66,0)	(73,3)	65,8	(63,9)	(67,0)	64,8	(22,7)	(20,8)	23,9
50 - 64	21,8	19,9	21,3	(17,7)	(16,9)	20,2	(22,8)	(18,5)	22,0	((9,3))	((14,5))	(16,3)	24,3	21,8	22,0
65+	23,6	24,7	24,4	•	•	•	•	•	•	—	•	—	36,1	39,3	37,4
15-64	76,4	75,3	75,6	(97,2)	98,2	97,9	(95,5)	97,4	97,0	(100,0)	99,3	100,0	63,9	60,7	62,6
<b>Мушки / Male</b>															
<b>Укупно / Total</b>	<b>100,0</b>	<b>100,0</b>	<b>100,0</b>	<b>(100,0)</b>	<b>100,0</b>	<b>100,0</b>	<b>(100,0)</b>	<b>100,0</b>	<b>100,0</b>	<b>(100,0)</b>	<b>100,0</b>	<b>100,0</b>	<b>100,0</b>	<b>100,0</b>	<b>100,0</b>
15 - 24 године 15-24 years	(16,4)	(17,4)	16,5	(12,7)	((10,8))	(10,8)	•	((6,9))	((8,5))	((28,9))	((17,1))	(16,4)	(20,1)	(23,9)	(22,0)
25 - 49	(42,5)	41,6	40,2	(66,1)	69,8	65,5	(68,0)	(71,0)	66,7	(62,2)	68,0	62,3	(18,7)	((14,0))	(16,0)
50 - 64	(19,9)	(19,3)	20,9	(17,2)	(16,9)	21,3	(21,2)	((18,8))	(21,3)	•	((13,8))	(21,3)	(22,6)	(21,6)	20,6
65+	21,2	21,7	22,3	•	•	•	•	•	•	•	•	—	(38,6)	(40,5)	41,4
15-64	78,8	78,3	77,7	(96,0)	97,5	97,6	(94,0)	(96,7)	96,6	(100,0)	98,9	100,0	(61,4)	(59,5)	58,6
<b>Женски / Female</b>															
<b>Укупно / Total</b>	<b>100,0</b>	<b>100,0</b>	<b>100,0</b>	<b>(100,0)</b>	<b>100,0</b>	<b>100,0</b>	<b>(100,0)</b>	<b>100,0</b>	<b>100,0</b>	<b>(100,0)</b>	<b>100,0</b>	<b>100,0</b>	<b>100,0</b>	<b>100,0</b>	<b>100,0</b>
15 - 24 године 15-24 years	(15,5)	(12,8)	13,7	((17,0))	((9,9))	(15,2)	•	•	((10,6))	((23,9))	•	((22,6))	(15,0)	(14,0)	(13,2)
25 - 49	(35,0)	38,9	38,3	(63,6)	72,4	65,4	(61,3)	(77,6)	63,7	(66,3)	65,5	68,3	(25,2)	(25,5)	29,1
50 - 64	(23,7)	(20,6)	21,7	(18,8)	(17,0)	(18,0)	((26,3))	((18,1))	(23,5)	•	•	((9,2))	(25,4)	(22,0)	22,9
65+	25,8	27,7	26,3	•	•	•	•	•	•	•	•	—	34,5	38,5	34,7
15-64	(74,2)	72,3	73,7	(99,4)	(99,2)	98,6	(98,9)	(98,7)	97,8	(100,0)	(100,0)	100,0	(65,5)	61,5	65,3

**3. Мјере активности становништва према старосним групама и полу, БиХ**  
*Measures of the population activity by age groups and sex, BiH*

(%)

	Стопа активности <i>Activity rate</i>			Стопа запослености <i>Employment rate</i>			Стопа незапослености <i>Unemployment rate</i>		
	2006	2007	2008	2006	2007	2008	2006	2007	2008
<b>Укупно / Total</b>									
<b>Укупно / Total</b>	<b>43,1</b>	<b>43,9</b>	<b>43,9</b>	<b>29,7</b>	<b>31,2</b>	<b>33,6</b>	<b>31,1</b>	<b>29,0</b>	<b>23,4</b>
15 - 24 године <i>15-24 years</i>	33,4	33,4	33,2	12,6	13,9	17,4	62,3	58,4	47,5
25 - 49	66,0	67,0	68,6	46,5	48,8	53,4	29,5	27,1	22,1
50 - 64	36,6	38,9	40,5	30,6	31,9	34,4	16,4	17,8	15,2
65+	(5,6)	5,9	5,4	(5,5)	5,7	5,4	•	•	•
15-64	51,3	52,2	53,5	35,0	36,8	40,7	31,8	29,6	24,0
<b>Мушки / Male</b>									
<b>Укупно / Total</b>	<b>56,2</b>	<b>57,7</b>	<b>57,1</b>	<b>39,9</b>	<b>42,3</b>	<b>44,9</b>	<b>28,9</b>	<b>26,7</b>	<b>21,4</b>
15 - 24 године <i>15-24 years</i>	40,1	40,8	40,0	16,0	18,1	22,1	60,2	55,6	44,8
25 - 49	81,9	84,0	85,1	60,0	63,6	68,8	26,7	24,3	19,2
50 - 64	53,4	55,4	57,2	44,3	45,2	47,9	17,1	18,4	16,3
65+	(7,9)	9,0	8,3	(7,7)	8,6	8,2	•	•	•
15-64	65,5	67,0	67,7	46,1	48,7	52,9	29,5	27,3	21,9
<b>Женски / Female</b>									
<b>Укупно / Total</b>	<b>30,8</b>	<b>31,0</b>	<b>31,6</b>	<b>20,0</b>	<b>20,8</b>	<b>23,1</b>	<b>34,9</b>	<b>32,9</b>	<b>26,8</b>
15 - 24 године <i>15-24 years</i>	26,3	25,7	25,6	9,0	9,5	12,2	65,7	63,1	52,3
25 - 49	50,0	50,2	52,4	33,0	34,2	38,4	34,0	31,9	26,7
50 - 64	22,1	23,7	25,7	18,7	19,7	22,4	(15,2)	16,6	(13,0)
65+	(3,9)	(3,6)	(3,2)	(3,8)	(3,6)	(3,2)	•	•	—
15-64	37,4	37,8	39,5	24,0	25,0	28,7	35,7	33,7	27,4

**3.1 Мјере активности становништва према старосним групама и полу, ФБиХ**  
*Measures of the population activity by age groups and sex, FBiH*

(%)

	Стопа активности <i>Activity rate</i>			Стопа запослености <i>Employment rate</i>			Стопа незапослености <i>Unemployment rate</i>		
	2006	2007	2008	2006	2007	2008	2006	2007	2008
<b>Укупно / Total</b>									
<b>Укупно / Total</b>	<b>43,1</b>	<b>42,3</b>	<b>42,4</b>	<b>29,1</b>	<b>29,2</b>	<b>31,8</b>	<b>32,4</b>	<b>31,1</b>	<b>25,0</b>
15 - 24 године <i>15-24 years</i>	33,2	31,9	32,7	11,1	11,6	15,7	66,7	63,6	51,9
25 - 49	65,6	64,6	65,2	46,3	46,5	50,4	29,4	28,0	22,7
50 - 64	35,1	34,3	36,6	29,8	28,4	31,2	15,1	17,0	14,7
65+	((3,2))	(3,0)	(3,3)	((3,0))	(2,8)	(3,2)	•	•	•
15-64	50,7	49,7	50,8	34,1	34,1	37,9	32,7	31,3	25,3
<b>Мушки / Male</b>									
<b>Укупно / Total</b>	<b>57,2</b>	<b>56,9</b>	<b>56,4</b>	<b>40,3</b>	<b>40,9</b>	<b>43,3</b>	<b>29,5</b>	<b>28,2</b>	<b>23,1</b>
15 - 24 године <i>15-24 years</i>	39,4	38,5	39,7	13,7	14,8	19,6	65,2	61,6	50,6
25 - 49	83,6	84,0	84,2	61,8	63,5	67,5	26,1	24,4	19,9
50 - 64	53,3	51,4	53,9	45,5	42,1	45,3	14,6	18,1	15,9
65+	(4,3)	(5,0)	(4,9)	(3,9)	(4,5)	(4,9)	•	•	•
15-64	66,0	65,5	66,3	46,4	46,9	50,8	29,7	28,4	23,4
<b>Женски / Female</b>									
<b>Укупно / Total</b>	<b>30,0</b>	<b>28,8</b>	<b>29,4</b>	<b>18,8</b>	<b>18,3</b>	<b>21,1</b>	<b>37,5</b>	<b>36,4</b>	<b>28,3</b>
15 - 24 године <i>15-24 years</i>	26,6	24,9	24,8	(8,3)	(8,3)	(11,4)	68,9	66,9	54,1
25 - 49	47,8	46,0	47,4	31,0	30,2	34,4	35,1	34,4	27,4
50 - 64	19,8	18,9	21,5	16,5	16,2	18,9	(16,3)	(14,4)	(12,1)
65+	((2,3))	((1,5))	((2,0))	((2,3))	((1,5))	((2,0))	—	•	—
15-64	35,9	34,5	36,0	22,3	21,8	25,7	38,0	36,7	28,7

### 3.2 Мјере активности становништва према старосним групама и полу, РС

Measures of the population activity by age groups and sex, RS

(%)

	Стопа активности Activity rate			Стопа запослености Employment rate			Стопа незапослености Unemployment rate		
	2006	2007	2008	2006	2007	2008	2006	2007	2008
<b>Укупно / Total</b>									
<b>Укупно / Total</b>	<b>43,3</b>	<b>47,0</b>	<b>47,0</b>	<b>30,9</b>	<b>35,1</b>	<b>37,3</b>	<b>28,5</b>	<b>25,2</b>	<b>20,5</b>
15 - 24 године 15-24 years	33,7	37,1	34,4	16,1	19,1	21,1	52,3	48,5	38,7
25 - 49	67,0	71,8	75,7	47,4	53,8	60,2	29,3	25,0	20,5
50 - 64	39,3	46,0	47,0	32,1	37,6	39,8	18,2	18,2	15,4
65+	(9,0)	(9,8)	(8,4)	(8,9)	(9,8)	(8,4)	•	—	•
15-64	52,5	57,1	58,9	36,8	42,0	46,3	29,8	26,4	21,4
<b>Мушки / Male</b>									
<b>Укупно / Total</b>	<b>54,8</b>	<b>59,6</b>	<b>58,7</b>	<b>39,6</b>	<b>45,4</b>	<b>48,0</b>	<b>27,6</b>	<b>23,8</b>	<b>18,2</b>
15 - 24 године 15-24 years	41,7	46,3	41,0	21,4	25,6	27,6	48,7	44,7	32,8
25 - 49	78,8	84,1	87,2	56,9	64,5	71,9	27,8	23,4	17,5
50 - 64	54,0	61,8	62,7	42,8	50,4	52,5	20,8	(18,4)	(16,3)
65+	(12,5)	(14,4)	(13,1)	(12,5)	(14,4)	(13,0)	—	—	•
15-64	64,7	69,9	70,7	46,0	52,5	57,3	28,9	24,9	19,0
<b>Женски / Female</b>									
<b>Укупно / Total</b>	<b>32,4</b>	<b>35,0</b>	<b>35,8</b>	<b>22,7</b>	<b>25,4</b>	<b>27,2</b>	<b>30,0</b>	<b>27,5</b>	<b>24,1</b>
15 - 24 године 15-24 years	25,4	27,5	27,1	10,6	(12,4)	(13,9)	58,4	55,1	48,6
25 - 49	54,5	58,9	63,6	37,3	42,7	47,7	31,6	27,5	24,9
50 - 64	26,0	31,1	32,8	22,5	25,5	28,3	(13,5)	(17,9)	(13,7)
65+	(6,2)	(6,4)	(4,9)	(6,1)	(6,4)	(4,9)	•	—	—
15-64	40,3	44,0	46,8	27,6	31,3	35,1	31,3	28,7	25,0

### 3.3 Мјере активности становништва према старосним групама и полу, ДБ

Measures of the population activity by age groups and sex, BD

(%)

	Стопа активности Activity rate			Стопа запослености Employment rate			Стопа незапослености Unemployment rate		
	2006	2007	2008	2006	2007	2008	2006	2007	2008
<b>Укупно / Total</b>									
<b>Укупно / Total</b>	<b>37,6</b>	<b>39,0</b>	<b>36,8</b>	<b>23,7</b>	<b>23,4</b>	<b>25,1</b>	<b>37,1</b>	<b>40,0</b>	<b>31,9</b>
15 - 24 године 15-24 years	(33,5)	(27,0)	(30,0)	((10,0))	((8,6))	(15,3)	70,0	68,2	(49,1)
25 - 49	63,4	68,5	61,4	40,4	42,6	42,0	36,3	37,9	31,6
50 - 64	(30,6)	(33,1)	34,8	(24,7)	(21,8)	25,9	((19,3))	(34,3)	(25,7)
65+	•	•	•	•	•	•	•	•	—
15-64	47,8	50,8	47,7	29,6	30,2	32,1	38,1	40,5	32,6
<b>Мушки / Male</b>									
<b>Укупно / Total</b>	<b>50,2</b>	<b>49,5</b>	<b>48,9</b>	<b>33,7</b>	<b>30,6</b>	<b>34,9</b>	<b>(32,8)</b>	<b>38,3</b>	<b>28,6</b>
15 - 24 године 15-24 years	(38,9)	(30,7)	(31,9)	((9,9))	((12,1))	((18,0))	74,6	(60,5)	(43,4)
25 - 49	78,1	83,0	79,6	54,0	52,1	58,0	(30,9)	37,3	27,2
50 - 64	(43,4)	(43,4)	49,8	(36,0)	(29,8)	(35,6)	•	((31,4))	(28,5)
65+	•	•	•	•	•	•	—	•	—
15-64	61,2	61,6	61,4	40,3	37,7	43,4	(34,2)	38,8	29,3
<b>Женски / Female</b>									
<b>Укупно / Total</b>	<b>25,5</b>	<b>28,7</b>	<b>25,2</b>	<b>(14,0)</b>	<b>(16,4)</b>	<b>15,6</b>	<b>45,2</b>	<b>(42,9)</b>	<b>38,2</b>
15 - 24 године 15-24 years	(28,0)	((22,1))	(27,9)	•	•	((12,1))	(63,5)	(82,4)	(56,6)
25 - 49	46,3	53,3	43,1	(24,5)	(32,6)	(25,9)	47,1	(38,8)	(39,8)
50 - 64	(20,2)	(23,7)	(20,9)	(15,5)	((14,4))	(16,8)	•	((39,2))	•
65+	•	•	•	•	•	•	—	—	—
15-64	34,1	39,3	33,7	(18,6)	(22,3)	20,7	45,4	(43,2)	38,7

#### 4. Радно способно становништво према највишој завршеној школској спреми и полу, БиХ

Working-age population by the highest level of education attained and sex, B&H

(000)

	Укупно / Total			Мушки / Male			Женски / Female		
	2006	2007	2008	2006	2007	2008	2006	2007	2008
<b>Укупно / Total</b>	<b>2.733</b>	<b>2.725</b>	<b>2.649</b>	<b>1.322</b>	<b>1.317</b>	<b>1.278</b>	<b>1.410</b>	<b>1.408</b>	<b>1.371</b>
Основна школа и мање / Primary school and less	1.339	1.297	1.242	510	483	450	829	814	792
Средња школа / Secondary school	1.217	1.252	1.229	706	733	729	511	518	500
Виша, висока школа, магистериј, докторат / College, university, masters, doctoral degrees	177	176	178	107	101	100	70	76	78

#### Структура / Structure (%)

<b>Укупно / Total</b>	<b>100,0</b>	<b>100,0</b>	<b>100,0</b>	<b>100,0</b>	<b>100,0</b>	<b>100,0</b>	<b>100,0</b>	<b>100,0</b>	<b>100,0</b>
Основна школа и мање / Primary school and less	49,0	47,6	46,9	38,5	36,7	35,2	58,8	57,8	57,8
Средња школа / Secondary school	44,5	45,9	46,4	53,4	55,7	57,0	36,2	36,8	36,5
Виша, висока школа, магистериј, докторат / College, university, masters, doctoral degrees	6,5	6,5	6,7	8,1	7,6	7,8	5,0	5,4	5,7

#### 4.1 Радно способно становништво према највишој завршеној школској спреми и полу, ФБиХ

Working-age population by the highest level of education attained and sex, FB&H

(000)

	Укупно / Total			Мушки / Male			Женски / Female		
	2006	2007	2008	2006	2007	2008	2006	2007	2008
<b>Укупно / Total</b>	<b>1.718</b>	<b>1.708</b>	<b>1.661</b>	<b>827</b>	<b>822</b>	<b>796</b>	<b>891</b>	<b>886</b>	<b>864</b>
Основна школа и мање / Primary school and less	805	798	757	288	283	261	516	515	497
Средња школа / Secondary school	795	797	791	468	474	476	327	323	315
Виша, висока школа, магистериј, докторат / College, university, masters, doctoral degrees	118	112	112	70	64	59	48	48	53

#### Структура / Structure (%)

<b>Укупно / Total</b>	<b>100,0</b>	<b>100,0</b>	<b>100,0</b>	<b>100,0</b>	<b>100,0</b>	<b>100,0</b>	<b>100,0</b>	<b>100,0</b>	<b>100,0</b>
Основна школа и мање / Primary school and less	46,8	46,7	45,6	34,9	34,4	32,7	58,0	58,1	57,5
Средња школа / Secondary school	46,3	46,7	47,7	56,6	57,7	59,8	36,7	36,4	36,4
Виша, висока школа, магистериј, докторат / College, university, masters, doctoral degrees	6,9	6,6	6,7	8,5	7,8	7,4	5,4	5,4	6,1



#### 4.2 Радно способно становништво према највишој завршеној школској спреми и полу, РС

Working-age population by the highest level of education attained and sex, RS

(000)

	Укупно Total			Мушки Male			Женски Female		
	2006	2007	2008	2006	2007	2008	2006	2007	2008
<b>Укупно / Total</b>	<b>964</b>	<b>969</b>	<b>938</b>	<b>470</b>	<b>471</b>	<b>457</b>	<b>493</b>	<b>498</b>	<b>481</b>
Основна школа и мање Primary school and less	505	472	457	209	188	177	296	284	280
Средња школа Secondary school	403	437	419	226	249	242	176	188	177
Виша, висока школа, магистериј, докторат College, university, masters, doctoral degrees	56	61	63	35	35	38	21	26	24

#### Структура / Structure (%)

<b>Укупно / Total</b>	<b>100,0</b>	<b>100,0</b>	<b>100,0</b>	<b>100,0</b>	<b>100,0</b>	<b>100,0</b>	<b>100,0</b>	<b>100,0</b>	<b>100,0</b>
Основна школа и мање Primary school and less	52,4	48,7	48,7	44,5	39,9	38,8	59,9	57,0	58,2
Средња школа Secondary school	41,8	45,1	44,6	48,1	52,8	52,8	35,8	37,8	36,8
Виша, висока школа, магистериј, докторат College, university, masters, doctoral degrees	5,8	6,3	6,7	7,5	7,3	8,4	4,3	5,3	5,0

#### 4.3 Радно способно становништво према највишој завршеној школској спреми и полу, ДБ

Working-age population by the highest level of education attained and sex, BD

(000)

	Укупно Total			Мушки Male			Женски Female		
	2006	2007	2008	2006	2007	2008	2006	2007	2008
<b>Укупно / Total</b>	<b>51</b>	<b>48</b>	<b>49</b>	<b>25</b>	<b>24</b>	<b>24</b>	<b>26</b>	<b>24</b>	<b>25</b>
Основна школа и мање Primary school and less	29	28	27	12	12	12	17	16	16
Средња школа Secondary school	(20)	18	(19)	(12)	10	(11)	(8)	(7)	(8)
Виша, висока школа, магистериј, докторат College, university, masters, doctoral degrees	((3))	(3)	(3)	((2))	((2))	(2)	((1))	((1))	(1)

#### Структура / Structure (%)

<b>Укупно / Total</b>	<b>100,0</b>	<b>100,0</b>	<b>100,0</b>	<b>100,0</b>	<b>100,0</b>	<b>100,0</b>	<b>100,0</b>	<b>100,0</b>	<b>100,0</b>
Основна школа и мање Primary school and less	57,1	57,3	55,1	48,3	49,5	47,9	65,6	64,9	62,1
Средња школа Secondary school	(38,0)	36,4	38,1	(45,9)	43,2	43,7	(30,4)	29,6	32,8
Виша, висока школа, магистериј, докторат College, university, masters, doctoral degrees	((4,9))	(6,4)	(6,7)	((5,9))	((7,3))	(8,4)	((4,0))	((5,5))	(5,2)

### 5. Радна снага према највишој завршеној школској спреми и полу, БиХ

*Labor force by highest level of education attained and sex, BiH*

(000)

	Укупно <i>Total</i>			Мушки <i>Male</i>			Женски <i>Female</i>		
	2006	2007	2008	2006	2007	2008	2006	2007	2008
<b>Укупно /<i>Total</i></b>	<b>1.177</b>	<b>1.196</b>	<b>1.162</b>	<b>743</b>	<b>760</b>	<b>729</b>	<b>434</b>	<b>436</b>	<b>433</b>
Основна школа и мање <i>Primary school and less</i>	298	290	279	183	177	165	116	113	115
Средња школа <i>Secondary school</i>	749	774	753	486	512	497	263	262	256
Виша, висока школа, магистериј, докторат <i>College, university, masters, doctoral degrees</i>	130	132	130	74	71	68	56	61	63

#### Структура /*Structure* (%)

<b>Укупно /<i>Total</i></b>	<b>100,0</b>	<b>100,0</b>	<b>100,0</b>	<b>100,0</b>	<b>100,0</b>	<b>100,0</b>	<b>100,0</b>	<b>100,0</b>	<b>100,0</b>
Основна школа и мање <i>Primary school and less</i>	25,4	24,2	24,0	24,6	23,3	22,6	26,6	25,9	26,5
Средња школа <i>Secondary school</i>	63,6	64,7	64,8	65,4	67,3	68,2	60,5	60,1	59,1
Виша, висока школа, магистериј, докторат <i>College, university, masters, doctoral degrees</i>	11,0	11,1	11,2	10,0	9,4	9,3	12,8	14,0	14,5

### 5.1 Радна снага према највишој завршеној школској спреми и полу, ФБиХ

*Labor force by highest level of education attained and sex, FBiH*

(000)

	Укупно <i>Total</i>			Мушки <i>Male</i>			Женски <i>Female</i>		
	2006	2007	2008	2006	2007	2008	2006	2007	2008
<b>Укупно /<i>Total</i></b>	<b>740</b>	<b>722</b>	<b>703</b>	<b>473</b>	<b>467</b>	<b>449</b>	<b>268</b>	<b>255</b>	<b>254</b>
Основна школа и мање <i>Primary school and less</i>	168	157	149	102	96	86	66	61	63
Средња школа <i>Secondary school</i>	484	483	472	320	326	322	164	157	150
Виша, висока школа, магистериј, докторат <i>College, university, masters, doctoral degrees</i>	88	83	83	50	45	41	38	37	42

#### Структура /*Structure* (%)

<b>Укупно /<i>Total</i></b>	<b>100,0</b>	<b>100,0</b>	<b>100,0</b>	<b>100,0</b>	<b>100,0</b>	<b>100,0</b>	<b>100,0</b>	<b>100,0</b>	<b>100,0</b>
Основна школа и мање <i>Primary school and less</i>	22,7	21,7	21,2	21,6	20,6	19,2	24,6	23,8	24,8
Средња школа <i>Secondary school</i>	65,4	66,8	67,0	67,8	69,7	71,7	61,2	61,5	58,8
Виша, висока школа, магистериј, докторат <i>College, university, masters, doctoral degrees</i>	11,9	11,5	11,7	10,6	9,7	9,1	14,1	14,7	16,4

## 5.2 Радна снага према највишој завршеној школској спреми и полу, РС

Labor force by highest level of education attained and sex, RS

(000)

	Укупно Total			Мушки Male			Женски Female		
	2006	2007	2008	2006	2007	2008	2006	2007	2008
<b>Укупно / Total</b>	<b>417</b>	<b>455</b>	<b>441</b>	<b>258</b>	<b>281</b>	<b>269</b>	<b>160</b>	<b>174</b>	<b>172</b>
Основна школа и мање Primary school and less	125	127	125	77	77	75	48	50	50
Средња школа Secondary school	252	281	270	158	179	168	95	101	102
Виша, висока школа, магистериј, докторат College, university, masters, doctoral degrees	40	47	45	23	25	26	(17)	(22)	(20)

### Структура / Structure (%)

	2006	2007	2008	2006	2007	2008	2006	2007	2008
<b>Укупно / Total</b>	<b>100,0</b>	<b>100,0</b>	<b>100,0</b>	<b>100,0</b>	<b>100,0</b>	<b>100,0</b>	<b>100,0</b>	<b>100,0</b>	<b>100,0</b>
Основна школа и мање Primary school and less	29,9	28,0	28,3	29,8	27,4	27,8	30,1	28,9	29,2
Средња школа Secondary school	60,5	61,7	61,4	61,2	63,9	62,7	59,2	58,3	59,4
Виша, висока школа, магистериј, докторат College, university, masters, doctoral degrees	9,6	10,3	10,3	8,9	8,8	9,5	(10,7)	(12,8)	11,4

## 5.3 Радна снага према највишој завршеној школској спреми и полу, ДБ

Labor force by highest level of education attained and sex, DB

(000)

	Укупно Total			Мушки Male			Женски Female		
	2006	2007	2008	2006	2007	2008	2006	2007	2008
<b>Укупно / Total</b>	<b>(19)</b>	<b>19</b>	<b>18</b>	<b>(13)</b>	<b>12</b>	<b>(12)</b>	<b>(7)</b>	<b>(7)</b>	<b>(6)</b>
Основна школа и мање Primary school and less	(6)	(6)	(5)	(4)	(4)	(4)	((2))	(2)	(1)
Средња школа Secondary school	(12)	(11)	(11)	(8)	(7)	(7)	(4)	(4)	(4)
Виша, висока школа, магистериј, докторат College, university, masters, doctoral degrees	((2))	((2))	(2)	(1)	((1))	(1)	•	((1))	(1)

### Структура / Structure (%)

	2006	2007	2008	2006	2007	2008	2006	2007	2008
<b>Укупно / Total</b>	<b>(100,0)</b>	<b>100,0</b>	<b>100,0</b>	<b>(100,0)</b>	<b>100,0</b>	<b>100,0</b>	<b>(100,0)</b>	<b>(100,0)</b>	<b>100,0</b>
Основна школа и мање Primary school and less	(29,1)	(30,8)	27,3	(31,4)	(32,3)	30,6	((24,6))	(28,4)	(21,1)
Средња школа Secondary school	(62,0)	(56,5)	59,6	(60,9)	(57,1)	58,3	(64,0)	(55,5)	62,0
Виша, висока школа, магистериј, докторат College, university, masters, doctoral degrees	((8,9))	((12,7))	(13,1)	(7,7)	((10,6))	(11,1)	•	((16,1))	(16,9)

**6. Запослени према статусу у запослености и полу, БиХ**

*Persons in employment by employment status and sex, BiH*

(000)

	Укупно <i>Total</i>			Мушки <i>Male</i>			Женски <i>Female</i>		
	2006	2007	2008	2006	2007	2008	2006	2007	2008
<b>Запослени / <i>Person in employment</i></b>	<b>811</b>	<b>850</b>	<b>890</b>	<b>528</b>	<b>557</b>	<b>573</b>	<b>283</b>	<b>292</b>	<b>317</b>
Запосленици / <i>Employees</i>	588	620	645	381	405	416	207	215	230
Самозапосленици / <i>Self-employed</i>	176	192	197	132	141	143	45	52	54
Неплаћени помажући чланови <i>Unpaid family workers</i>	(46)	(37)	48	(16)	(11)	(15)	(31)	(26)	33

**Структура / *Structure (%)***

<b>Запослени / <i>Person in employment</i></b>	<b>100,0</b>	<b>100,0</b>	<b>100,0</b>	<b>100,0</b>	<b>100,0</b>	<b>100,0</b>	<b>100,0</b>	<b>100,0</b>	<b>100,0</b>
Запосленици / <i>Employees</i>	72,5	73,0	72,5	72,1	72,7	72,5	73,3	73,6	72,5
Самозапосленици / <i>Self-employed</i>	21,8	22,6	22,1	24,9	25,2	24,9	15,8	17,7	17,0
Неплаћени помажући чланови <i>Unpaid family workers</i>	(5,7)	(4,4)	5,4	(3,0)	(2,0)	(2,6)	(10,9)	(8,8)	10,5

**6.1 Запослени према статусу у запослености и полу, ФБиХ**

*Persons in employment by employment status and sex, FBiH*

(000)

	Укупно <i>Total</i>			Мушки <i>Male</i>			Женски <i>Female</i>		
	2006	2007	2008	2006	2007	2008	2006	2007	2008
<b>Запослени / <i>Person in employment</i></b>	<b>500</b>	<b>498</b>	<b>528</b>	<b>333</b>	<b>336</b>	<b>345</b>	<b>167</b>	<b>162</b>	<b>182</b>
Запосленици / <i>Employees</i>	386	397	411	256	265	267	130	132	144
Самозапосленици / <i>Self-employed</i>	94	88	102	69	67	73	(25)	(21)	29
Неплаћени помажући чланови <i>Unpaid family workers</i>	(20)	(13)	(14)	(8)	((4))	((6))	(12)	(9)	(9)

**Структура / *Structure (%)***

<b>Запослени / <i>Person in employment</i></b>	<b>100,0</b>	<b>100,0</b>	<b>100,0</b>	<b>100,0</b>	<b>100,0</b>	<b>100,0</b>	<b>100,0</b>	<b>100,0</b>	<b>100,0</b>
Запосленици / <i>Employees</i>	77,2	79,7	77,9	77,0	78,8	77,3	77,7	81,7	79,2
Самозапосленици / <i>Self-employed</i>	18,8	17,7	19,3	20,8	20,0	21,0	(15,0)	(12,8)	16,1
Неплаћени помажући чланови <i>Unpaid family workers</i>	(4,0)	(2,6)	(2,7)	(2,3)	((1,2))	((1,7))	(7,3)	(5,6)	(4,7)

### 6.2 Запослени према статусу у запослености и полу, РС

Persons in employment by employment status and sex, RS

(000)

	Укупно Total			Мушки Male			Женски Female		
	2006	2007	2008	2006	2007	2008	2006	2007	2008
<b>Запослени / Person in employment</b>	<b>298</b>	<b>340</b>	<b>350</b>	<b>186</b>	<b>214</b>	<b>220</b>	<b>112</b>	<b>126</b>	<b>131</b>
Запосленици / Employees	193	215	224	119	136	143	75	79	82
Самозапосленици / Self-employed	79	101	92	60	71	68	(19)	30	(24)
Неплаћени помажући чланови Unpaid family workers	(26)	(24)	(34)	(8)	(7)	(9)	(18)	(17)	(25)

#### Структура / Structure (%)

<b>Запослени / Person in employment</b>	<b>100,0</b>	<b>100,0</b>	<b>100,0</b>	<b>100,0</b>	<b>100,0</b>	<b>100,0</b>	<b>100,0</b>	<b>100,0</b>	<b>100,0</b>
Запосленици / Employees	64,8	63,2	64,1	63,6	63,4	64,9	66,7	62,8	62,6
Самозапосленици / Self-employed	26,5	29,7	26,3	32,2	33,1	30,9	(16,9)	24,0	18,6
Неплаћени помажући чланови Unpaid family workers	(8,7)	(7,1)	9,6	(4,2)	(3,5)	(4,2)	(16,4)	(13,2)	18,8

### 6.3 Запослени према статусу у запослености и полу, ДБ

Persons in employment by employment status and sex, BD

(000)

	Укупно Total			Мушки Male			Женски Female		
	2006	2007	2008	2006	2007	2008	2006	2007	2008
<b>Запослени / Person in employment</b>	<b>(12)</b>	<b>(11)</b>	<b>(12)</b>	<b>(9)</b>	<b>(7)</b>	<b>(8)</b>	<b>(4)</b>	<b>(4)</b>	<b>(4)</b>
Запосленици / Employees	(8)	(8)	(10)	(6)	(5)	(6)	(3)	(3)	(3)
Самозапосленици / Self-employed	(3)	(3)	(3)	(3)	(2)	(2)	((1))	((1))	•
Неплаћени помажући чланови Unpaid family workers	•	—	•	•	—	•	•	—	•

#### Структура / Structure (%)

<b>Запослени / Person in employment</b>	<b>(100,0)</b>	<b>(100,0)</b>	<b>100,0</b>	<b>(100,0)</b>	<b>(100,0)</b>	<b>100,0</b>	<b>(100,0)</b>	<b>(100,0)</b>	<b>100,0</b>
Запосленици / Employees	(68,8)	(72,8)	78,3	(66,1)	(67,0)	73,6	(74,9)	(83,4)	88,5
Самозапосленици / Self-employed	(26,3)	(27,2)	(21,2)	(30,6)	(33,0)	(26,2)	((16,3))	((16,6))	((10,4))
Неплаћени помажући чланови Unpaid family workers	•	—	•	•	—	•	•	—	•

## 7. Запослени према групама подручја дјелатности<sup>1)</sup> и полу, БиХ

Persons in employment by groups of sections of economic activities and sex, BiH

(000)

	Укупно Total			Мушки Male			Женски Female		
	2006	2007	2008	2006	2007	2008	2006	2007	2008
<b>Укупно / Total</b>	<b>811</b>	<b>850</b>	<b>890</b>	<b>528</b>	<b>557</b>	<b>573</b>	<b>283</b>	<b>292</b>	<b>317</b>
Пољопривредне / Agriculture	167	168	183	104	106	113	62	62	71
Непољопривредне / Industry	249	277	289	199	224	230	50	53	59
Услугне дјелатности / Services	395	404	418	225	227	230	170	177	188

### Структура / Structure (%)

<b>Укупно / Total</b>	<b>100,0</b>	<b>100,0</b>	<b>100,0</b>	<b>100,0</b>	<b>100,0</b>	<b>100,0</b>	<b>100,0</b>	<b>100,0</b>	<b>100,0</b>
Пољопривредне / Agriculture	20,5	19,8	20,6	19,8	19,0	19,6	22,0	21,3	22,3
Непољопривредне / Industry	30,8	32,6	32,5	37,7	40,2	40,2	17,8	18,1	18,5
Услугне дјелатности / Services	48,7	47,6	47,0	42,6	40,8	40,2	60,2	60,6	59,2

<sup>1)</sup> групе подручја дјелатности (NACE Rev 1.1): пољопривредне (А,Б), непољопривредне (Ц,Д,Е,Ф), услужне (Г,Х,И,Ј,К,Л,М,Н,О,П,Қ) / groups of sections of economic activities (NACE Rev 1.1): agriculture (A,B), industry(C,D,E,F), services(G,H,I,J,K,L,M,N,O,P,Q)

## 7.1 Запослени према групама подручја дјелатности<sup>1)</sup> и полу, ФБиХ

Persons in employment by groups of sections of economic activities and sex, FBiH

(000)

	Укупно Total			Мушки Male			Женски Female		
	2006	2007	2008	2006	2007	2008	2006	2007	2008
<b>Укупно / Total</b>	<b>500</b>	<b>498</b>	<b>528</b>	<b>333</b>	<b>336</b>	<b>345</b>	<b>167</b>	<b>162</b>	<b>182</b>
Пољопривредне / Agriculture	72	61	72	44	39	44	(28)	(22)	(28)
Непољопривредне / Industry	166	178	189	136	147	154	30	31	35
Услугне дјелатности / Services	263	259	266	153	150	147	110	109	119

### Структура / Structure (%)

<b>Укупно / Total</b>	<b>100,0</b>	<b>100,0</b>	<b>100,0</b>	<b>100,0</b>	<b>100,0</b>	<b>100,0</b>	<b>100,0</b>	<b>100,0</b>	<b>100,0</b>
Пољопривредне / Agriculture	14,3	12,2	13,7	13,2	11,5	12,9	(16,6)	(13,7)	(15,3)
Непољопривредне / Industry	33,2	35,8	35,9	40,9	43,7	44,6	17,9	19,4	19,3
Услугне дјелатности / Services	52,5	52,0	50,4	45,9	44,8	42,5	65,5	67,0	65,4

<sup>1)</sup> групе подручја дјелатности (NACE Rev 1.1): пољопривредне (А,Б), непољопривредне (Ц,Д,Е,Ф), услужне (Г,Х,И,Ј,К,Л,М,Н,О,П,Қ) / groups of sections of economic activities (NACE Rev 1.1): agriculture (A,B), industry(C,D,E,F), services(G,H,I,J,K,L,M,N,O,P,Q)

### 7.2 Запослени према групама подручја дјелатности<sup>1)</sup> и полу, РС

*Persons in employment by groups of sections of economic activities and sex, RS*

(000)

	Укупно <i>Total</i>			Мушки <i>Male</i>			Женски <i>Female</i>		
	2006	2007	2008	2006	2007	2008	2006	2007	2008
<b>Укупно / Total</b>	<b>298</b>	<b>340</b>	<b>350</b>	<b>186</b>	<b>214</b>	<b>220</b>	<b>112</b>	<b>126</b>	<b>131</b>
Пољопривредне / <i>Agriculture</i>	93	106	110	59	66	67	(34)	40	43
Непољопривредне / <i>Industry</i>	80	96	96	60	75	73	20	21	23
Услугне дјелатности / <i>Services</i>	125	138	144	68	73	79	58	65	65

#### Структура / *Structure (%)*

<b>Укупно / Total</b>	<b>100,0</b>	<b>100,0</b>	<b>100,0</b>	<b>100,0</b>	<b>100,0</b>	<b>100,0</b>	<b>100,0</b>	<b>100,0</b>	<b>100,0</b>
Пољопривредне / <i>Agriculture</i>	31,2	31,2	31,3	31,6	30,9	30,5	(30,4)	31,7	32,5
Непољопривредне / <i>Industry</i>	26,8	28,2	27,5	32,1	35,1	33,3	17,8	16,5	17,7
Услугне дјелатности / <i>Services</i>	42,1	40,6	41,2	36,2	34,0	36,2	51,8	51,8	49,7

<sup>1)</sup> групе подручја дјелатности (NACE Rev 1.1): пољопривредне (А,Б), непољопривредне (Ц,Д,Е,Ф), услужне (Г,Х,И,Ј,К,Л,М,Н,О,П,Қ) /  
*groups of sections of economic activities (NACE Rev 1.1): agriculture (A,B), industry(C,D,E,F), services(G,H,I,J,K,L,M,N,O,P,Q)*

### 7.3 Запослени према групама подручја дјелатности<sup>1)</sup> и полу, ДВ

*Persons in employment by groups of sections of economic activities and sex, DV*

(000)

	Укупно <i>Total</i>			Мушки <i>Male</i>			Женски <i>Female</i>		
	2006	2007	2008	2006	2007	2008	2006	2007	2008
<b>Укупно / Total</b>	<b>(12)</b>	<b>(11)</b>	<b>(12)</b>	<b>(9)</b>	<b>(7)</b>	<b>(8)</b>	<b>(4)</b>	<b>(4)</b>	<b>(4)</b>
Пољопривредне / <i>Agriculture</i>	•	((1))	((1))	((2))	((1))	((1))	•	•	•
Непољопривредне / <i>Industry</i>	(3)	(3)	(3)	(3)	(2)	(3)	((0,5))	•	((0,4))
Услугне дјелатности / <i>Services</i>	(7)	7	(8)	(4)	(4)	(4)	(3)	(3)	(3)

#### Структура / *Structure (%)*

<b>Укупно / Total</b>	<b>(100,0)</b>	<b>(100,0)</b>	<b>100,0</b>	<b>(100,0)</b>	<b>(100,0)</b>	<b>100,0</b>	<b>(100,0)</b>	<b>(100,0)</b>	<b>100,0</b>
Пољопривредне / <i>Agriculture</i>	•	((11,0))	((10,3))	((18,6))	((13,7))	((13,3))	•	•	•
Непољопривредне / <i>Industry</i>	(26,2)	(23,3)	(27,8)	(31,6)	(28,5)	35,5	((13,5))	•	((11,0))
Услугне дјелатности / <i>Services</i>	(57,2)	65,7	61,9	(49,7)	(57,8)	51,2	(74,5)	(80,1)	85,0

<sup>1)</sup> групе подручја дјелатности (NACE Rev 1.1): пољопривредне (А,Б), непољопривредне (Ц,Д,Е,Ф), услужне (Г,Х,И,Ј,К,Л,М,Н,О,П,Қ) /  
*groups of sections of economic activities (NACE Rev 1.1): agriculture (A,B), industry(C,D,E,F), services(G,H,I,J,K,L,M,N,O,P,Q)*

8. Запослени са пуним и краћим од пуног радног времена према групама подручја дјелатности<sup>1)</sup> и полу, БиХ

Person in employment - full time or part time - by groups of sections of economic activities and sex, BiH

(000)

	Укупно / Total			Мушки / Male			Женски / Female		
	2006	2007	2008	2006	2007	2008	2006	2007	2008
<b>Укупно/ Total</b>	<b>811</b>	<b>850</b>	<b>890</b>	<b>528</b>	<b>557</b>	<b>573</b>	<b>283</b>	<b>292</b>	<b>317</b>
Пуно радно вријеме / Full time	718	758	789	471	499	516	247	259	273
Краће од пуног радног времена Part time	93	91	102	57	58	57	(35)	33	44
<b>Пољопривредне дјелатности Agriculture</b>	<b>167</b>	<b>168</b>	<b>183</b>	<b>104</b>	<b>106</b>	<b>113</b>	<b>62</b>	<b>62</b>	<b>71</b>
Пуно радно вријеме / Full time	121	121	122	80	80	83	(41)	41	39
Краће од пуног радног времена Part time	(46)	47	61	(24)	26	30	(22)	(21)	(31)
<b>Непољопривредне дјелатности Industry</b>	<b>249</b>	<b>277</b>	<b>289</b>	<b>199</b>	<b>224</b>	<b>230</b>	<b>50</b>	<b>53</b>	<b>59</b>
Пуно радно вријеме / Full time	231	259	270	183	207	214	47	51	56
Краће од пуног радног времена Part time	(19)	(18)	19	(16)	(17)	16	((3))	((2))	((3))
<b>Услугне дјелатности / Services</b>	<b>395</b>	<b>404</b>	<b>418</b>	<b>225</b>	<b>227</b>	<b>230</b>	<b>170</b>	<b>177</b>	<b>188</b>
Пуно радно вријеме / Full time	367	378	397	207	212	220	159	167	177
Краће од пуног радног времена Part time	28	26	21	17	(16)	(11)	(11)	(10)	(10)
<b>Структура / Structure (%)</b>									
<b>Укупно/ Total</b>	<b>100,0</b>	<b>100,0</b>	<b>100,0</b>	<b>100,0</b>	<b>100,0</b>	<b>100,0</b>	<b>100,0</b>	<b>100,0</b>	<b>100,0</b>
Пуно радно вријеме / Full time	88,5	89,3	88,6	89,1	89,6	90,0	87,5	88,7	86,0
Краће од пуног радног времена Part time	11,5	10,7	11,4	10,9	10,4	10,0	(12,5)	11,3	14,0
<b>Пољопривредне дјелатности Agriculture</b>	<b>100,0</b>	<b>100,0</b>	<b>100,0</b>	<b>100,0</b>	<b>100,0</b>	<b>100,0</b>	<b>100,0</b>	<b>100,0</b>	<b>100,0</b>
Пуно радно вријеме / Full time	72,4	72,0	66,5	76,6	75,6	73,4	(65,4)	66,0	55,6
Краће од пуног радног времена Part time	(27,6)	28,0	33,5	(23,4)	24,4	26,6	(34,6)	(34,0)	44,4
<b>Непољопривредне дјелатности Industry</b>	<b>100,0</b>	<b>100,0</b>	<b>100,0</b>	<b>100,0</b>	<b>100,0</b>	<b>100,0</b>	<b>100,0</b>	<b>100,0</b>	<b>100,0</b>
Пуно радно вријеме / Full time	92,4	93,4	93,3	92,2	92,6	92,8	93,6	96,9	95,3
Краће од пуног радног времена Part time	(7,6)	(6,6)	6,7	(7,8)	(7,4)	7,2	((6,4))	((3,1))	((4,7))
<b>Услугне дјелатности / Services</b>	<b>100,0</b>	<b>100,0</b>	<b>100,0</b>	<b>100,0</b>	<b>100,0</b>	<b>100,0</b>	<b>100,0</b>	<b>100,0</b>	<b>100,0</b>
Пуно радно вријеме / Full time	92,9	93,6	95,0	92,2	93,1	95,4	93,7	94,2	94,6
Краће од пуног радног времена Part time	7,1	6,4	5,0	7,8	(6,9)	(4,6)	(6,3)	(5,8)	(5,4)

<sup>1)</sup> групе подручја дјелатности (NACE Rev 1.1): пољопривредне (А,Б), непољопривредне Ц,Д,Е,Ф), услужне (Г,Х,И,Ј,К,Л,М,Н,О,П,Қ) / groups of sections of economic activities (NACE Rev 1.1): agriculture (A,B), industry(C,D,E,F), services(G,H,I,J,K,L,M,N,O,P,Q)



8.1 Запослени са пуним и краћим од пуног радног времена према групама подручја дјелатности<sup>1)</sup> и полу, ФБиХ

Person in employment - full time or part time - by groups of sections of economic activities and sex, FBiH

(000)

	Укупно / Total			Мушки / Male			Женски / Female		
	2006	2007	2008	2006	2007	2008	2006	2007	2008
<b>Укупно/ Total</b>	<b>500</b>	<b>498</b>	<b>528</b>	<b>333</b>	<b>336</b>	<b>345</b>	<b>167</b>	<b>162</b>	<b>182</b>
Пуно радно вријеме / Full time	436	447	461	294	302	308	142	145	153
Краће од пуног радног времена Part time	64	51	67	39	34	37	(25)	(17)	(30)
<b>Пољопривредне дјелатности Agriculture</b>	<b>72</b>	<b>61</b>	<b>72</b>	<b>44</b>	<b>39</b>	<b>44</b>	<b>(28)</b>	<b>(22)</b>	<b>(28)</b>
Пуно радно вријеме / Full time	(42)	37	(34)	(30)	25	(26)	(12)	(12)	(7)
Краће од пуног радног времена Part time	(29)	(24)	(39)	(14)	(14)	(18)	(16)	(10)	(21)
<b>Непољопривредне дјелатности Industry</b>	<b>166</b>	<b>178</b>	<b>189</b>	<b>136</b>	<b>147</b>	<b>154</b>	<b>30</b>	<b>31</b>	<b>35</b>
Пуно радно вријеме / Full time	152	166	175	124	135	142	28	31	33
Краће од пуног радног времена Part time	(14)	(12)	(14)	(12)	(11)	(12)	((2))	•	((2))
<b>Услугне дјелатности / Services</b>	<b>263</b>	<b>259</b>	<b>266</b>	<b>153</b>	<b>150</b>	<b>147</b>	<b>110</b>	<b>109</b>	<b>119</b>
Пуно радно вријеме / Full time	242	244	253	140	142	140	102	102	113
Краће од пуног радног времена Part time	20	(15)	(13)	(13)	(9)	(7)	(7)	(6)	(6)
<b>Структура / Structure (%)</b>									
<b>Укупно/ Total</b>	<b>100,0</b>	<b>100,0</b>	<b>100,0</b>	<b>100,0</b>	<b>100,0</b>	<b>100,0</b>	<b>100,0</b>	<b>100,0</b>	<b>100,0</b>
Пуно радно вријеме / Full time	87,2	89,7	87,4	88,3	89,9	89,3	85,0	89,4	83,7
Краће од пуног радног времена Part time	12,8	10,3	12,6	11,7	10,1	10,7	(15,0)	(10,6)	(16,3)
<b>Пољопривредне дјелатности Agriculture</b>	<b>100,0</b>	<b>100,0</b>	<b>100,0</b>	<b>100,0</b>	<b>100,0</b>	<b>100,0</b>	<b>(100,0)</b>	<b>(100,0)</b>	<b>100,0</b>
Пуно радно вријеме / Full time	(58,9)	60,5	46,4	(68,4)	64,7	59,4	(44,0)	(53,1)	(25,6)
Краће од пуног радног времена Part time	(41,1)	(39,5)	53,6	(31,6)	35,3	40,6	(56,0)	(46,9)	74,4
<b>Непољопривредне дјелатности Industry</b>	<b>100,0</b>	<b>100,0</b>	<b>100,0</b>	<b>100,0</b>	<b>100,0</b>	<b>100,0</b>	<b>100,0</b>	<b>100,0</b>	<b>100,0</b>
Пуно радно вријеме / Full time	91,3	93,2	92,3	91,2	92,2	92,2	92,2	97,9	93,0
Краће од пуног радног времена Part time	(8,7)	(6,8)	(7,7)	(8,8)	(7,8)	(7,8)	((7,8))	•	((7,0))
<b>Услугне дјелатности / Services</b>	<b>100,0</b>	<b>100,0</b>	<b>100,0</b>	<b>100,0</b>	<b>100,0</b>	<b>100,0</b>	<b>100,0</b>	<b>100,0</b>	<b>100,0</b>
Пуно радно вријеме / Full time	92,3	94,3	95,0	91,5	94,2	95,2	93,5	94,4	94,6
Краће од пуног радног времена Part time	7,7	(5,7)	(5,0)	(8,5)	(5,8)	(4,8)	(6,5)	(5,6)	(5,4)

<sup>1)</sup> групе подручја дјелатности (NACE Rev 1.1): пољопривредне (А,Б), непољопривредне Ц,Д,Е,Ф), услужне (Г,Х,И,Ј,К,Л,М,Н,О,П,Р,К)) / groups of sections of economic activities (NACE Rev 1.1): agriculture (A,B), industry(C,D,E,F), services(G,H,I,J,K,L,M,N,O,P,Q)

8.2 Запослени са пуним и краћим од пуног радног времена према групама подручја дјелатности<sup>1)</sup> и полу, РС

Person in employment - full time or part time - by groups of sections of economic activities and sex, RS

(000)

	Укупно / Total			Мушки / Male			Женски / Female		
	2006	2007	2008	2006	2007	2008	2006	2007	2008
<b>Укупно/ Total</b>	<b>298</b>	<b>340</b>	<b>350</b>	<b>186</b>	<b>214</b>	<b>220</b>	<b>112</b>	<b>126</b>	<b>131</b>
Пуно радно вријеме / Full time	271	301	316	169	191	200	102	111	116
Краће од пуног радног времена Part time	(27)	39	(34)	(17)	24	(20)	(10)	(15)	(14)
<b>Пољопривредне дјелатности Agriculture</b>	<b>93</b>	<b>106</b>	<b>110</b>	<b>59</b>	<b>66</b>	<b>67</b>	<b>(34)</b>	<b>40</b>	<b>43</b>
Пуно радно вријеме / Full time	78	84	87	49	54	55	(28)	29	32
Краће од пуног радног времена Part time	(15)	(22)	(22)	(10)	(12)	(12)	(6)	(11)	(11)
<b>Непољопривредне дјелатности Industry</b>	<b>80</b>	<b>96</b>	<b>96</b>	<b>60</b>	<b>75</b>	<b>73</b>	<b>20</b>	<b>21</b>	<b>23</b>
Пуно радно вријеме / Full time	76	90	92	57	70	69	(19)	20	23
Краће од пуног радног времена Part time	((4))	(6)	((5))	((3))	((5))	((4))	•	•	•
<b>Услугне дјелатности / Services</b>	<b>125</b>	<b>138</b>	<b>144</b>	<b>68</b>	<b>73</b>	<b>79</b>	<b>58</b>	<b>65</b>	<b>65</b>
Пуно радно вријеме / Full time	118	128	137	63	66	76	54	61	61
Краће од пуног радног времена Part time	(8)	(11)	(7)	(4)	(7)	(4)	((3))	((4))	((4))

Структура / Structure (%)

<b>Укупно/ Total</b>	<b>100,0</b>	<b>100,0</b>	<b>100,0</b>	<b>100,0</b>	<b>100,0</b>	<b>100,0</b>	<b>100,0</b>	<b>100,0</b>	<b>100,0</b>
Пуно радно вријеме / Full time	91,0	88,5	90,2	90,9	89,0	91,0	91,3	87,7	88,9
Краће од пуног радног времена Part time	(9,0)	11,5	(9,8)	(9,1)	11,0	(9,0)	(8,7)	(12,3)	(11,1)
<b>Пољопривредне дјелатности Agriculture</b>	<b>100,0</b>	<b>100,0</b>	<b>100,0</b>	<b>100,0</b>	<b>100,0</b>	<b>100,0</b>	<b>(100,0)</b>	<b>100,0</b>	<b>100,0</b>
Пуно радно вријеме / Full time	83,6	78,8	79,6	83,6	82,2	82,4	(83,6)	73,3	75,2
Краће од пуног радног времена Part time	(16,4)	(21,2)	(20,4)	(16,4)	(17,8)	(17,6)	(16,4)	(26,7)	(24,8)
<b>Непољопривредне дјелатности Industry</b>	<b>100,0</b>	<b>100,0</b>	<b>100,0</b>	<b>100,0</b>	<b>100,0</b>	<b>100,0</b>	<b>100,0</b>	<b>100,0</b>	<b>100,0</b>
Пуно радно вријеме / Full time	95,1	93,7	95,1	94,6	93,2	94,0	(96,5)	95,7	98,8
Краће од пуног радног времена Part time	((4,9))	(6,3)	((4,9))	((5,4))	((6,8))	((6,0))	•	•	•
<b>Услугне дјелатности / Services</b>	<b>100,0</b>	<b>100,0</b>	<b>100,0</b>	<b>100,0</b>	<b>100,0</b>	<b>100,0</b>	<b>100,0</b>	<b>100,0</b>	<b>100,0</b>
Пуно радно вријеме / Full time	93,9	92,3	95,0	93,9	90,8	95,5	94,0	94,0	94,4
Краће од пуног радног времена Part time	(6,1)	(7,7)	(5,0)	(6,1)	(9,2)	(4,5)	((6,0))	((6,0))	((5,6))

<sup>1)</sup> групе подручја дјелатности (НАСЕ Rev 1.1): пољопривредне (А,Б), непољопривредне Ц,Д,Е,Ф), услужне (Г,Х,И,Ј,К,Л,М,Н,О,П,Қ) / groups of sections of economic activities (NACE Rev 1.1): agriculture (A,B), industry(C,D,E,F), services(G,H,I,J,K,L,M,N,O,P,Q)

8.3 Запослени са пуним и краћим од пуног радног времена према групама подручја дјелатности<sup>1)</sup> и полу, ДБ

Person in employment - full time or part time - by groups of sections of economic activities and sex, BD

(000)

	Укупно / Total			Мушки / Male			Женски / Female		
	2006	2007	2008	2006	2007	2008	2006	2007	2008
<b>Укупно/ Total</b>	<b>(12)</b>	<b>(11)</b>	<b>(12)</b>	<b>(9)</b>	<b>(7)</b>	<b>(8)</b>	<b>(4)</b>	<b>(4)</b>	<b>(4)</b>
Пуно радно вријеме / Full time	(10)	(10)	(12)	(7)	(7)	(8)	(3)	(4)	(4)
Краће од пуног радног времена Part time	((2))	((1))	((1))	((2))	((1))	((0,4))	•	•	•
<b>Пољопривредне дјелатности Agriculture</b>	•	((1))	((1))	((2))	((1))	((1))	•	•	•
Пуно радно вријеме / Full time	•	•	•	•	•	•	•	•	•
Краће од пуног радног времена Part time	•	•	•	•	•	•	•	•	•
<b>Непољопривредне дјелатности Industry</b>	<b>(3)</b>	<b>(3)</b>	<b>(3)</b>	<b>(3)</b>	<b>(2)</b>	<b>(3)</b>	<b>((0,5))</b>	•	<b>((0,4))</b>
Пуно радно вријеме / Full time	(3)	(3)	(3)	(2)	(2)	(3)	•	•	((0,4))
Краће од пуног радног времена Part time	•	•	•	•	•	•	•	•	—
<b>Услугне дјелатности / Services</b>	<b>(7)</b>	<b>7</b>	<b>(8)</b>	<b>(4)</b>	<b>(4)</b>	<b>(4)</b>	<b>(3)</b>	<b>(3)</b>	<b>(3)</b>
Пуно радно вријеме / Full time	(7)	(7)	(7)	(4)	(4)	(4)	(3)	(3)	(3)
Краће од пуног радног времена Part time	((0,4))	•	•	•	•	•	•	•	•
<b>Структура / Structure (%)</b>									
<b>Укупно/ Total</b>	<b>(100,0)</b>	<b>(100,0)</b>	<b>100,0</b>	<b>(100,0)</b>	<b>(100,0)</b>	<b>100,0</b>	<b>(100,0)</b>	<b>(100,0)</b>	<b>100,0</b>
Пуно радно вријеме / Full time	(81,8)	(90,1)	95,4	(82,4)	(90,0)	95,3	(80,6)	(90,4)	95,6
Краће од пуног радног времена Part time	((18,2))	((9,9))	((4,6))	((17,6))	((10,0))	((4,7))	•	•	•
<b>Пољопривредне дјелатности Agriculture</b>	•	((100,0))	100,0	((100,0))	((100,0))	100,0	•	•	100,0
Пуно радно вријеме / Full time	•	•	85,3	•	•	85,7	•	•	(82,5)
Краће од пуног радног времена Part time	•	•	•	•	•	•	•	•	•
<b>Непољопривредне дјелатности Industry</b>	<b>(100,0)</b>	<b>(100,0)</b>	<b>100,0</b>	<b>(100,0)</b>	<b>(100,0)</b>	<b>100,0</b>	<b>((100,0))</b>	•	<b>100,0</b>
Пуно радно вријеме / Full time	(84,1)	(96,8)	98,4	(88,4)	(98,5)	98,2	•	•	100,0
Краће од пуног радног времена Part time	•	•	•	•	•	•	•	•	—
<b>Услугне дјелатности / Services</b>	<b>(100,0)</b>	<b>100,0</b>	<b>100,0</b>	<b>(100,0)</b>	<b>(100,0)</b>	<b>100,0</b>	<b>(100,0)</b>	<b>100,0</b>	<b>100,0</b>
Пуно радно вријеме / Full time	(93,9)	(93,3)	95,7	(92,7)	(92,9)	95,8	(95,7)	(93,9)	95,6
Краће од пуног радног времена Part time	((6,1))	•	•	•	•	•	•	•	•

<sup>1)</sup> групе подручја дјелатности (NACE Rev 1.1): пољопривредне (А,Б), непољопривредне Ц,Д,Е,Ф), услужне (Г,Х,И,Ј,К,Л,М,Н,О,П,О) / groups of sections of economic activities (NACE Rev 1.1): agriculture (A,B), industry(C,D,E,F), services(G,H,I,J,K,L,M,N,O,P,Q)

**9. Запослени према највишој завршеној школској спреми и полу, БиХ**

*Person in employment by the highest level of education attained and sex, BiH*

(000)

	Укупно <i>Total</i>			Мушки <i>Male</i>			Женски <i>Female</i>		
	2006	2007	2008	2006	2007	2008	2006	2007	2008
<b>Укупно / Total</b>	<b>811</b>	<b>850</b>	<b>890</b>	<b>528</b>	<b>557</b>	<b>573</b>	<b>283</b>	<b>292</b>	<b>317</b>
Основна школа и мање <i>Primary school and less</i>	205	200	212	126	125	125	80	74	87
Средња школа / <i>Secondary school</i>	492	532	562	336	368	386	155	164	176
Виша, висока школа, магистериј, докторат <i>College, university, masters, doctorat degrees</i>	114	118	117	66	64	63	47	54	54

**Структура / Structure (%)**

<b>Укупно / Total</b>	<b>100,0</b>	<b>100,0</b>	<b>100,0</b>	<b>100,0</b>	<b>100,0</b>	<b>100,0</b>	<b>100,0</b>	<b>100,0</b>	<b>100,0</b>
Основна школа и мање <i>Primary school and less</i>	25,3	23,5	23,8	23,8	22,5	21,7	28,2	25,4	27,5
Средња школа / <i>Secondary school</i>	60,6	62,6	63,1	63,7	66,0	67,3	55,0	56,1	55,5
Виша, висока школа, магистериј, докторат <i>College, university, masters, doctorat degrees</i>	14,0	13,9	13,1	12,5	11,5	11,0	16,8	18,4	17,0

**9.1 Запослени према највишој завршеној школској спреми и полу, ФБиХ**

*Person in employment by the highest level of education attained and sex, FBiH*

(000)

	Укупно <i>Total</i>			Мушки <i>Male</i>			Женски <i>Female</i>		
	2006	2007	2008	2006	2007	2008	2006	2007	2008
<b>Укупно / Total</b>	<b>500</b>	<b>498</b>	<b>528</b>	<b>333</b>	<b>336</b>	<b>345</b>	<b>167</b>	<b>162</b>	<b>182</b>
Основна школа и мање <i>Primary school and less</i>	106	97	107	64	63	61	42	34	46
Средња школа / <i>Secondary school</i>	316	327	346	223	231	245	93	96	101
Виша, висока школа, магистериј, докторат <i>College, university, masters, doctorat degrees</i>	78	74	74	46	41	39	32	33	36

**Структура / Structure (%)**

<b>Укупно / Total</b>	<b>100,0</b>	<b>100,0</b>	<b>100,0</b>	<b>100,0</b>	<b>100,0</b>	<b>100,0</b>	<b>100,0</b>	<b>100,0</b>	<b>100,0</b>
Основна школа и мање <i>Primary school and less</i>	21,2	19,5	20,2	19,3	18,8	17,7	25,0	20,9	25,0
Средња школа / <i>Secondary school</i>	63,2	65,7	65,7	67,0	68,9	71,0	55,7	59,0	55,5
Виша, висока школа, магистериј, докторат <i>College, university, masters, doctorat degrees</i>	15,6	14,9	14,1	13,7	12,4	11,2	19,3	20,1	19,5

### 9.2 Запослени према највишој завршеној школској спреми и полу, РС

Person in employment by the highest level of education attained and sex, RS

(000)

	Укупно Total			Мушки Male			Женски Female		
	2006	2007	2008	2006	2007	2008	2006	2007	2008
<b>Укупно / Total</b>	<b>298</b>	<b>340</b>	<b>350</b>	<b>186</b>	<b>214</b>	<b>220</b>	<b>112</b>	<b>126</b>	<b>131</b>
Основна школа и мање Primary school and less	96	100	102	59	60	61	37	40	41
Средња школа / Secondary school	168	199	208	108	132	136	60	66	72
Виша, висока школа, магистериј, докторат College, university, masters, doctorat degrees	34	42	40	(20)	22	23	(15)	(20)	17

#### Структура / Structure (%)

<b>Укупно / Total</b>	<b>100,0</b>	<b>100,0</b>	<b>100,0</b>	<b>100,0</b>	<b>100,0</b>	<b>100,0</b>	<b>100,0</b>	<b>100,0</b>	<b>100,0</b>
Основна школа и мање Primary school and less	32,1	29,4	29,1	31,5	28,1	27,8	33,2	31,5	31,5
Средња школа / Secondary school	56,4	58,3	59,4	58,0	61,7	61,8	53,7	52,5	55,3
Виша, висока школа, магистериј, докторат College, university, masters, doctorat degrees	11,5	12,3	11,5	(10,5)	10,1	10,4	(13,0)	(16,0)	13,2

### 9.3 Запослени према највишој завршеној школској спреми и полу, ДБ

Person in employment by the highest level of education attained and sex, BD

(000)

	Укупно Total			Мушки Male			Женски Female		
	2006	2007	2008	2006	2007	2008	2006	2007	2008
<b>Укупно / Total</b>	<b>(12)</b>	<b>(11)</b>	<b>(12)</b>	<b>(9)</b>	<b>(7)</b>	<b>(8)</b>	<b>(4)</b>	<b>(4)</b>	<b>(4)</b>
Основна школа и мање Primary school and less	(3)	(3)	(3)	(3)	(2)	(2)	•	((1))	((1))
Средња школа / Secondary school	(7)	(6)	(7)	(5)	(4)	(5)	((2))	(2)	(2)
Виша, висока школа, магистериј, докторат College, university, masters, doctorat degrees	((2))	((2))	(2)	•	((1))	(1)	((1))	((1))	(1)

#### Структура / Structure (%)

<b>Укупно / Total</b>	<b>(100,0)</b>	<b>(100,0)</b>	<b>100,0</b>	<b>(100,0)</b>	<b>(100,0)</b>	<b>100,0</b>	<b>(100,0)</b>	<b>(100,0)</b>	<b>100,0</b>
Основна школа и мање Primary school and less	(28,6)	(23,1)	24,7	(31,3)	(25,3)	(28,3)	•	((19,1))	(17,0)
Средња школа / Secondary school	(59,0)	(57,4)	57,9	(58,6)	(58,1)	56,5	((59,9))	(56,1)	60,8
Виша, висока школа, магистериј, докторат College, university, masters, doctorat degrees	((12,4))	((19,4))	(17,4)	•	((16,5))	(15,2)	((17,8))	((24,8))	(22,1)

**10. Просјек уобичајених сати рада седмично на главном послу према групама подручја дјелатности<sup>1)</sup> и полу, БиХ**

*Average hours usually worked per week on main jobs by persons in employment - by groups of sections of economic activities and sex, B&H*

	Укупно Total			Мушки Male			Женски Female		
	2006	2007	2008	2006	2007	2008	2006	2007	2008
<b>Укупно / Total</b>	<b>43,4</b>	<b>43,0</b>	<b>43,1</b>	<b>44,3</b>	<b>43,9</b>	<b>44,2</b>	<b>41,8</b>	<b>41,4</b>	<b>41,0</b>
Пољопривредне дјелатности / Agriculture	47,1	44,0	42,8	48,6	45,8	45,3	44,4	40,9	38,9
Непољопривредне дјелатности / Industry	43,5	43,9	44,3	44,0	44,4	44,9	41,4	41,9	41,9
Услугне дјелатности / Services	41,9	42,0	42,4	42,6	42,5	43,0	41,0	41,4	41,5

**10.1 Просјек уобичајених сати рада седмично на главном послу према групама подручја дјелатности<sup>1)</sup> и полу, ФБиХ**

*Average hours usually worked per week on main jobs by persons in employment - by groups of sections of economic activities and sex, FB&H*

	Укупно Total			Мушки Male			Женски Female		
	2006	2007	2008	2006	2007	2008	2006	2007	2008
<b>Укупно / Total</b>	<b>41,6</b>	<b>41,5</b>	<b>41,4</b>	<b>42,6</b>	<b>42,5</b>	<b>42,7</b>	<b>39,5</b>	<b>39,5</b>	<b>39,0</b>
Пољопривредне дјелатности / Agriculture	38,3	35,3	33,3	41,9	38,4	37,7	32,6	29,9	26,3
Непољопривредне дјелатности / Industry	42,7	43,2	43,6	43,1	43,5	44,1	40,9	41,5	41,3
Услугне дјелатности / Services	41,7	41,8	42,1	42,3	42,5	42,7	40,9	40,9	41,3

**10.2 Просјек уобичајених сати рада седмично на главном послу према групама подручја дјелатности<sup>1)</sup> и полу, РС**

*Average hours usually worked per week on main jobs by persons in employment - by groups of sections of economic activities and sex, RS*

	Укупно Total			Мушки Male			Женски Female		
	2006	2007	2008	2006	2007	2008	2006	2007	2008
<b>Укупно / Total</b>	<b>46,7</b>	<b>45,3</b>	<b>45,6</b>	<b>47,5</b>	<b>46,2</b>	<b>46,7</b>	<b>45,3</b>	<b>43,8</b>	<b>43,8</b>
Пољопривредне дјелатности / Agriculture	54,0	49,1	49,1	53,9	50,3	50,2	54,2	47,1	47,2
Непољопривредне дјелатности / Industry	45,1	45,3	45,7	46,1	46,1	46,7	42,3	42,4	42,8
Услугне дјелатности / Services	42,2	42,4	42,9	43,1	42,7	43,6	41,1	42,2	42,0

**10.3 Просјек уобичајених сати рада седмично на главном послу према групама подручја дјелатности<sup>1)</sup> и полу, ДБ**

*Average hours usually worked per week on main jobs by persons in employment - by groups of sections of economic activities and sex, BD*

	Укупно Total			Мушки Male			Женски Female		
	2006	2007	2008	2006	2007	2008	2006	2007	2008
<b>Укупно / Total</b>	<b>42,0</b>	<b>42,9</b>	<b>44,3</b>	<b>42,3</b>	<b>43,6</b>	<b>44,8</b>	<b>41,4</b>	<b>41,7</b>	<b>43,1</b>
Пољопривредне дјелатности / Agriculture	37,7	(38,8)	49,1	(38,2)	(39,8)	49,5	(35,6)	((34,3))	(45,6)
Непољопривредне дјелатности / Industry	42,4	46,4	44,5	43,2	47,3	44,8	38,2	43,3	42,4
Услугне дјелатности / Services	43,1	42,3	43,4	43,3	42,6	43,6	42,9	42,0	43,1

<sup>1)</sup> групе подручја дјелатности (НАСЕ Рев 1.1): пољопривредне (А,Б), непољопривредне (Ц,Д,Е,Ф), услужне (Г,Х,И,Ј,К,Л,М,Н,О,П,О) / groups of activity's section (NACE Rev 1.1): agriculture (A,B), industry (C,D,E,F), services (G,H,I,J,K,L,M,N,O,P,Q)

### 11. Незапослени према највишој завршеној школској спреми и полу, БиХ

*Unemployed persons by the highest education level attained and sex, BiH*

(000)

	Укупно <i>Total</i>			Мушки <i>Male</i>			Женски <i>Female</i>		
	2006	2007	2008	2006	2007	2008	2006	2007	2008
<b>Укупно / <i>Total</i></b>	<b>366</b>	<b>347</b>	<b>272</b>	<b>215</b>	<b>203</b>	<b>156</b>	<b>151</b>	<b>144</b>	<b>116</b>
Основна школа и мање <i>Primary school and less</i>	93	90	67	57	52	40	36	39	27
Средња школа / <i>Secondary school</i>	257	242	191	150	144	112	107	98	80
Виша, висока школа, магистериј, докторат <i>College, university, masters, doctoral degrees</i>	16	14	(13)	(8)	(7)	(5)	(8)	(7)	(9)

#### Структура / *Structure* (%)

<b>Укупно / <i>Total</i></b>	<b>100,0</b>	<b>100,0</b>	<b>100,0</b>	<b>100,0</b>	<b>100,0</b>	<b>100,0</b>	<b>100,0</b>	<b>100,0</b>	<b>100,0</b>
Основна школа и мање <i>Primary school and less</i>	25,4	26,1	24,7	26,6	25,5	25,6	23,6	26,8	23,6
Средња школа / <i>Secondary school</i>	70,2	69,9	70,3	69,7	71,0	71,4	70,9	68,3	68,8
Виша, висока школа, магистериј, докторат <i>College, university, masters, doctoral degrees</i>	4,4	4,1	5,0	(3,7)	(3,5)	(3,0)	(5,4)	(4,9)	(7,6)

### 11.1 Незапослени према највишој завршеној школској спреми и полу, ФБиХ

*Unemployed persons by the highest education level attained and sex, FBiH*

(000)

	Укупно <i>Total</i>			Мушки <i>Male</i>			Женски <i>Female</i>		
	2006	2007	2008	2006	2007	2008	2006	2007	2008
<b>Укупно / <i>Total</i></b>	<b>240</b>	<b>225</b>	<b>176</b>	<b>139</b>	<b>132</b>	<b>104</b>	<b>100</b>	<b>93</b>	<b>72</b>
Основна школа и мање <i>Primary school and less</i>	62	60	43	38	33	25	24	27	17
Средња школа / <i>Secondary school</i>	168	156	125	97	95	77	71	61	48
Виша, висока школа, магистериј, докторат <i>College, university, masters, doctoral degrees</i>	10	(9)	(8)	5	(4)	((2))	6	(5)	(6)

#### Структура / *Structure* (%)

<b>Укупно / <i>Total</i></b>	<b>100,0</b>	<b>100,0</b>	<b>100,0</b>	<b>100,0</b>	<b>100,0</b>	<b>100,0</b>	<b>100,0</b>	<b>100,0</b>	<b>100,0</b>
Основна школа и мање <i>Primary school and less</i>	25,7	26,7	24,2	27,0	25,2	24,1	24,0	28,7	24,3
Средња школа / <i>Secondary school</i>	70,0	69,4	71,2	69,7	71,8	74,0	70,5	66,0	67,1
Виша, висока школа, магистериј, докторат <i>College, university, masters, doctoral degrees</i>	4,2	(4,0)	(4,6)	3,3	(3,0)	((1,9))	5,5	(5,3)	(8,6)

### 11.2 Незапослени према највишој завршеној школској спреми и полу, РС

*Unemployed persons by the highest education level attained and sex, RS*

(000)

	Укупно <i>Total</i>			Мушки <i>Male</i>			Женски <i>Female</i>		
	2006	2007	2008	2006	2007	2008	2006	2007	2008
<b>Укупно / Total</b>	<b>119</b>	<b>115</b>	<b>90</b>	<b>71</b>	<b>67</b>	<b>49</b>	<b>48</b>	<b>48</b>	<b>41</b>
Основна школа и мање <i>Primary school and less</i>	29	27	(23)	18	(17)	(14)	11	(11)	(9)
Средња школа / <i>Secondary school</i>	84	82	62	50	47	33	34	35	30
Виша, висока школа, магистериј, докторат College, university, masters, doctoral degrees	6	(5)	(5)	(3)	(3)	((3))	(3)	((2))	((2))
<b>Структура / Structure (%)</b>									
<b>Укупно / Total</b>	<b>100,0</b>	<b>100,0</b>	<b>100,0</b>	<b>100,0</b>	<b>100,0</b>	<b>100,0</b>	<b>100,0</b>	<b>100,0</b>	<b>100,0</b>
Основна школа и мање <i>Primary school and less</i>	24,4	23,7	25,2	25,6	(24,9)	27,9	22,7	(22,2)	(22,1)
Средња школа / <i>Secondary school</i>	70,7	71,8	69,1	69,8	70,6	66,6	72,0	73,6	72,0
Виша, висока школа, магистериј, докторат College, university, masters, doctoral degrees	4,9	(4,4)	(5,7)	(4,7)	(4,5)	((5,5))	(5,3)	((4,2))	((5,9))

### 11.3 Незапослени према највишој завршеној школској спреми и полу, ДБ

*Unemployed persons by the highest education level attained and sex, BD*

(000)

	Укупно <i>Total</i>			Мушки <i>Male</i>			Женски <i>Female</i>		
	2006	2007	2008	2006	2007	2008	2006	2007	2008
<b>Укупно / Total</b>	<b>(7)</b>	<b>(8)</b>	<b>(6)</b>	<b>(4)</b>	<b>(5)</b>	<b>(3)</b>	<b>(3)</b>	<b>(3)</b>	<b>(2)</b>
Основна школа и мање <i>Primary school and less</i>	(2)	(3)	(2)	(1)	(2)	(1)	•	(1)	((1))
Средња школа / <i>Secondary school</i>	(5)	(4)	(4)	(3)	(3)	(2)	((2))	(2)	(2)
Виша, висока школа, магистериј, докторат College, university, masters, doctoral degrees	((0,2))	•	•	•	•	•	((0,1))	•	•
<b>Структура / Structure (%)</b>									
<b>Укупно / Total</b>	<b>(100,0)</b>	<b>(100,0)</b>	<b>100,0</b>	<b>(100,0)</b>	<b>(100,0)</b>	<b>100,0</b>	<b>(100,0)</b>	<b>(100,0)</b>	<b>100,0</b>
Основна школа и мање <i>Primary school and less</i>	(29,9)	(42,4)	32,7	(31,8)	(43,5)	(36,4)	•	(40,7)	(27,7)
Средња школа / <i>Secondary school</i>	(67,0)	(55,1)	63,3	(65,5)	(55,3)	62,8	((69,1))	(54,7)	64,0
Виша, висока школа, магистериј, докторат College, university, masters, doctoral degrees	((3,0))	•	•	•	•	•	((3,6))	•	•



## 12. Стопе незапослености према највише завршеној школској спреми и полу, БиХ

Unemployed persons by highest level of education attained and sex, BiH

(000)

	Укупно Total			Мушки Male			Женски Female		
	2006	2007	2008	2006	2007	2008	2006	2007	2008
<b>Укупно / Total</b>	<b>31,1</b>	<b>29,0</b>	<b>23,4</b>	<b>28,9</b>	<b>26,7</b>	<b>21,4</b>	<b>34,9</b>	<b>32,9</b>	<b>26,8</b>
Основна школа и мање Primary school and less	31,1	31,2	24,1	31,3	29,3	24,3	31,0	34,1	23,8
Средња школа / Secondary school	34,3	31,3	25,4	30,8	28,2	22,4	40,9	37,4	31,2
Виша, висока школа, магистериј, докторат College, university, masters, doctoral degrees	12,5	10,7	10,3	(10,8)	(9,9)	(6,9)	(14,7)	(11,6)	(14,1)

### 12.1 Стопе незапослености према највише завршеној школској спреми и полу, ФБиХ

Unemployed persons by highest level of education attained and sex, FBiH

(000)

	Укупно Total			Мушки Male			Женски Female		
	2006	2007	2008	2006	2007	2008	2006	2007	2008
<b>Укупно / Total</b>	<b>32,4</b>	<b>31,1</b>	<b>25,0</b>	<b>29,5</b>	<b>28,2</b>	<b>23,1</b>	<b>37,5</b>	<b>36,4</b>	<b>28,3</b>
Основна школа и мање Primary school and less	36,8	38,2	28,5	36,9	34,5	29,0	36,5	44,0	27,8
Средња школа / Secondary school	34,7	32,3	26,6	30,4	29,0	23,9	43,2	39,0	32,3
Виша, висока школа, магистериј, докторат College, university, masters, doctoral degrees	(11,5)	(10,7)	(9,8)	(9,1)	(8,7)	((4,7))	(14,7)	(13,1)	(14,8)

### 12.2 Стопе незапослености према највише завршеној школској спреми и полу, РС

Unemployed persons by highest level of education attained and sex, RS

(000)

	Укупно Total			Мушки Male			Женски Female		
	2006	2007	2008	2006	2007	2008	2006	2007	2008
<b>Укупно / Total</b>	<b>28,5</b>	<b>25,2</b>	<b>20,5</b>	<b>27,6</b>	<b>23,8</b>	<b>18,2</b>	<b>30,0</b>	<b>27,5</b>	<b>24,1</b>
Основна школа и мање Primary school and less	23,3	21,4	18,3	23,7	21,6	(18,3)	(22,7)	(21,1)	(18,2)
Средња школа / Secondary school	33,4	29,3	23,1	31,5	26,3	19,4	36,5	34,7	29,2
Виша, висока школа, магистериј, докторат College, university, masters, doctoral degrees	(14,6)	(10,8)	(11,3)	(14,5)	(12,3)	((10,5))	(14,8)	((9,1))	((12,4))

### 12.3 Стопе незапослености према највише завршеној школској спреми и полу, ДБ

Unemployed persons by highest level of education attained and sex, DB

(000)

	Укупно Total			Мушки Male			Женски Female		
	2006	2007	2008	2006	2007	2008	2006	2007	2008
<b>Укупно / Total</b>	<b>37,1</b>	<b>40,0</b>	<b>31,9</b>	<b>(32,8)</b>	<b>38,3</b>	<b>28,6</b>	<b>45,2</b>	<b>(42,9)</b>	<b>38,2</b>
Основна школа и мање Primary school and less	(38,1)	55,0	(38,3)	((33,2))	(51,6)	(33,9)	(50,2)	(61,6)	(50,1)
Средња школа / Secondary school	40,1	39,0	33,9	(35,3)	(37,1)	30,8	48,7	(42,2)	(39,4)
Виша, висока школа, магистериј, докторат College, university, masters, doctoral degrees	((12,6))	•	((9,6))	•	•	•	•	•	((18,8))

### 13. Незапосленост према трајању незапослености и полу, БиХ

*Unemployed persons by duration of unemployment and sex, BiH*

(000)

	Укупно <i>Total</i>			Мушки <i>Male</i>			Женски <i>Female</i>		
	2006	2007	2008	2006	2007	2008	2006	2007	2008
<b>Укупно / Total</b>	<b>366</b>	<b>347</b>	<b>272</b>	<b>215</b>	<b>203</b>	<b>156</b>	<b>151</b>	<b>144</b>	<b>116</b>
нашли посао <i>found job but still not working</i>	((3))	((2))	((3))	((2))	((2))	•	•	•	((2))
мање од 5 мјесеци / <i>less than 5 months</i>	20	20	16	(12)	(12)	(9)	(8)	(7)	(7)
од 6 до 11 мјесеци / <i>6-11 months</i>	28	25	18	17	(14)	(11)	(11)	(12)	(7)
од 12 до 24 мјесеца / <i>12-23 months</i>	40	34	29	22	18	17	18	16	(13)
од 24 до 59 мјесеци / <i>24-59 months</i>	104	92	66	57	54	37	47	38	29
од 60 до 119 мјесеци / <i>60-119 months</i>	81	80	66	49	48	37	32	32	29
120 и више мјесеци / <i>120 months and more</i>	90	94	74	55	56	44	34	38	30

#### Структура / Structure (%)

	2006	2007	2008	2006	2007	2008	2006	2007	2008
<b>Укупно / Total</b>	<b>100,0</b>	<b>100,0</b>	<b>100,0</b>	<b>100,0</b>	<b>100,0</b>	<b>100,0</b>	<b>100,0</b>	<b>100,0</b>	<b>100,0</b>
нашли посао <i>found job but still not working</i>	((0,7))	((0,7))	((1,1))	((0,9))	((0,8))	•	•	•	((1,4))
мање од 5 мјесеци / <i>less than 5 months</i>	5,6	5,6	5,9	(5,8)	(6,1)	(5,9)	(5,3)	(5,0)	(5,9)
од 6 до 11 мјесеци / <i>6-11 months</i>	7,8	7,3	6,7	7,9	6,7	(7,1)	(7,5)	(8,1)	(6,2)
од 12 до 24 мјесеца / <i>12-23 months</i>	10,8	9,8	10,8	10,2	8,7	10,8	11,7	11,2	10,8
од 24 до 59 мјесеци / <i>24-59 months</i>	28,4	26,4	24,3	26,7	26,4	23,5	30,8	26,4	25,4
од 60 до 119 мјесеци / <i>60-119 months</i>	22,2	23,0	24,1	22,9	23,6	23,7	21,3	22,1	24,7
120 и више мјесеци / <i>120 months and more</i>	24,5	27,3	27,0	25,7	27,7	28,0	22,8	26,7	25,7

### 13.1 Незапосленост према трајању незапослености и полу, ФБиХ

*Unemployed persons by duration of unemployment and sex, FBiH*

(000)

	Укупно <i>Total</i>			Мушки <i>Male</i>			Женски <i>Female</i>		
	2006	2007	2008	2006	2007	2008	2006	2007	2008
<b>Укупно / Total</b>	<b>240</b>	<b>225</b>	<b>176</b>	<b>139</b>	<b>132</b>	<b>104</b>	<b>100</b>	<b>93</b>	<b>72</b>
нашли посао <i>found job but still not working</i>	((2))	((2))	((3))	((2))	•	•	•	•	((2))
мање од 5 мјесеци / <i>less than 5 months</i>	(11)	(12)	(9)	(7)	(8)	(6)	(4)	(4)	(3)
од 6 до 11 мјесеци / <i>6-11 months</i>	20	16	(12)	(12)	(8)	(7)	(8)	(7)	(5)
од 12 до 24 мјесеца / <i>12-23 months</i>	25	23	20	14	(12)	(12)	(11)	(11)	(8)
од 24 до 59 мјесеци / <i>24-59 months</i>	69	56	43	38	33	25	32	23	18
од 60 до 119 мјесеци / <i>60-119 months</i>	54	52	40	31	30	23	23	22	16
120 и више мјесеци / <i>120 months and more</i>	58	65	50	36	39	29	22	26	20

#### Структура / Structure (%)

	2006	2007	2008	2006	2007	2008	2006	2007	2008
<b>Укупно / Total</b>	<b>100,0</b>	<b>100,0</b>	<b>100,0</b>	<b>100,0</b>	<b>100,0</b>	<b>100,0</b>	<b>100,0</b>	<b>100,0</b>	<b>100,0</b>
нашли посао <i>found job but still not working</i>	((0,8))	((0,8))	((1,5))	((1,1))	•	•	•	•	((2,2))
мање од 5 мјесеци / <i>less than 5 months</i>	(4,5)	(5,3)	(5,2)	(4,9)	(5,9)	(5,8)	(3,9)	(4,5)	(4,2)
од 6 до 11 мјесеци / <i>6-11 months</i>	8,4	7,0	(6,7)	(8,7)	(6,3)	(6,9)	(8,0)	(8,0)	(6,4)
од 12 до 24 мјесеца / <i>12-23 months</i>	10,6	10,1	11,4	10,4	(9,0)	11,2	(10,9)	(11,6)	(11,7)
од 24 до 59 мјесеци / <i>24-59 months</i>	28,9	24,7	24,4	27,0	25,0	24,4	31,5	24,3	24,4
од 60 до 119 мјесеци / <i>60-119 months</i>	22,4	23,0	22,5	22,1	23,0	22,3	22,8	23,1	22,8
120 и више мјесеци / <i>120 months and more</i>	24,5	29,0	28,3	25,7	29,9	28,4	22,8	27,7	28,3

### 13.2 Незапосленост према трајању незапослености и полу, РС

Unemployed persons by duration of unemployment and sex, RS

(000)

	Укупно Total			Мушки Male			Женски Female		
	2006	2007	2008	2006	2007	2008	2006	2007	2008
<b>Укупно / Total</b>	<b>119</b>	<b>115</b>	<b>90</b>	<b>71</b>	<b>67</b>	<b>49</b>	<b>48</b>	<b>48</b>	<b>41</b>
нашли посао found job but still not working	•	•	•	•	•	•	•	•	—
мање од 5 мјесеци / less than 5 months	(9)	(8)	(7)	(5)	(5)	((3))	(4)	((3))	(4)
од 6 до 11 мјесеци / 6-11 months	(8)	(9)	(6)	(5)	(5)	(4)	((3))	(4)	((2))
од 12 до 24 мјесеца / 12-23 months	14	(11)	(9)	(7)	(5)	(5)	(7)	(5)	(4)
од 24 до 59 мјесеци / 24-59 months	33	33	22	19	19	(11)	14	(14)	(11)
од 60 до 119 мјесеци / 60-119 months	27	27	25	18	(17)	(13)	(9)	(10)	(12)
120 и више мјесеци / 120 months and more	(29)	27	22	(18)	15	(13)	(11)	(11)	(9)

#### Структура / Structure (%)

<b>Укупно / Total</b>	<b>100,0</b>	<b>100,0</b>	<b>100,0</b>	<b>100,0</b>	<b>100,0</b>	<b>100,0</b>	<b>100,0</b>	<b>100,0</b>	<b>100,0</b>
нашли посао found job but still not working	•	•	•	•	•	•	•	•	—
мање од 5 мјесеци / less than 5 months	(7,7)	(6,8)	(7,5)	(7,4)	(7,1)	((6,4))	(8,2)	((6,5))	(8,8)
од 6 до 11 мјесеци / 6-11 months	(6,4)	(8,1)	(6,9)	(6,3)	(7,7)	(7,8)	((6,5))	(8,6)	((5,8))
од 12 до 24 мјесеца / 12-23 months	11,4	(9,2)	(9,7)	(9,9)	(8,1)	(9,9)	(13,7)	(10,8)	(9,4)
од 24 до 59 мјесеци / 24-59 months	27,5	29,0	24,1	26,0	28,5	(21,6)	29,7	(29,8)	27,0
од 60 до 119 мјесеци / 60-119 months	22,3	23,2	27,2	24,8	(25,5)	26,5	(18,6)	(20,1)	27,9
120 и више мјесеци / 120 months and more	(24,2)	23,2	24,3	(25,0)	22,5	27,0	(22,9)	(24,0)	(21,1)

### 13.3 Незапосленост према трајању незапослености и полу, ДБ

Unemployed persons by duration of unemployment and sex, DB

(000)

	Укупно Total			Мушки Male			Женски Female		
	2006	2007	2008	2006	2007	2008	2006	2007	2008
<b>Укупно / Total</b>	<b>(7)</b>	<b>(8)</b>	<b>(6)</b>	<b>(4)</b>	<b>(5)</b>	<b>(3)</b>	<b>(3)</b>	<b>(3)</b>	<b>(2)</b>
мање од 12 мјесеци / less than 12 months	((1))	•	((1))	((1))	•	((0,3))	•	•	•
12 и више мјесеци / 12 months and more	(6)	7	5	(4)	4	(3)	(3)	(3)	(2)

#### Структура / Structure (%)

<b>Укупно / Total</b>	<b>(100,0)</b>	<b>(100,0)</b>	<b>100,0</b>	<b>(100,0)</b>	<b>(100,0)</b>	<b>100,0</b>	<b>(100,0)</b>	<b>(100,0)</b>	<b>100,0</b>
мање од 12 мјесеци / less than 12 months	((13,8))	•	(9,8)	((12,7))	•	((7,8))	•	•	•
12 и више мјесеци / 12 months and more	(86,2)	97,2	90,2	(87,3)	96,5	92,2	(84,6)	(98,3)	87,3

14. Радно способно становништво према статусу на бироу за запошљавање и према полу, БиХ

Working-age population according to the status at the employment bureaus and sex, BiH

(000)

	Укупно <i>Total</i>			Пријављени на бироу <i>Registered at the bureaus</i>			Нису пријављени на бироу <i>Not registered at the bureaus</i>		
	2006	2007	2008	2006	2007	2008	2006	2007	2008
<b>Укупно / Total</b>									
<b>Укупно / Total</b>	<b>2.733</b>	<b>2.725</b>	<b>2.649</b>	<b>621</b>	<b>656</b>	<b>571</b>	<b>2.112</b>	<b>2.069</b>	<b>2.078</b>
Запослени / <i>Employed</i>	811	850	890	115	127	131	696	723	760
Незапослени / <i>Unemployed</i>	366	347	272	299	303	246	67	43	26
Неактивни / <i>Inactive</i>	1.556	1.529	1.486	207	226	194	1.349	1.303	1.292
<b>Мушки / Male</b>									
<b>Укупно / Total</b>	<b>1.322</b>	<b>1.317</b>	<b>1.278</b>	<b>334</b>	<b>354</b>	<b>302</b>	<b>988</b>	<b>963</b>	<b>976</b>
Запослени / <i>Employed</i>	528	557	573	88	100	101	440	457	472
Незапослени / <i>Unemployed</i>	215	203	156	172	175	141	43	28	(15)
Неактивни / <i>Inactive</i>	579	557	549	74	79	60	505	478	489
<b>Женски / Female</b>									
<b>Укупно / Total</b>	<b>1.410</b>	<b>1.408</b>	<b>1.371</b>	<b>287</b>	<b>302</b>	<b>269</b>	<b>1.123</b>	<b>1.106</b>	<b>1.102</b>
Запослени / <i>Employed</i>	283	292	317	27	26	30	256	266	287
Незапослени / <i>Unemployed</i>	151	144	116	127	129	105	24	15	(11)
Неактивни / <i>Inactive</i>	976	972	938	133	147	134	843	825	804
<b>Структура / Structure (%)</b>									
<b>Укупно / Total</b>									
<b>Укупно / Total</b>	<b>100,0</b>	<b>100,0</b>	<b>100,0</b>	<b>100,0</b>	<b>100,0</b>	<b>100,0</b>	<b>100,0</b>	<b>100,0</b>	<b>100,0</b>
Запослени / <i>Employed</i>	29,7	31,2	33,6	18,5	19,3	22,9	33,0	34,9	36,6
Незапослени / <i>Unemployed</i>	13,4	12,7	10,3	48,2	46,2	43,1	3,2	2,1	1,2
Неактивни / <i>Inactive</i>	56,9	56,1	56,1	33,3	34,4	34,0	63,9	63,0	62,2
<b>Мушки / Male</b>									
<b>Укупно / Total</b>	<b>100,0</b>	<b>100,0</b>	<b>100,0</b>	<b>100,0</b>	<b>100,0</b>	<b>100,0</b>	<b>100,0</b>	<b>100,0</b>	<b>100,0</b>
Запослени / <i>Employed</i>	39,9	42,3	44,9	26,4	28,4	33,4	44,5	47,4	48,4
Незапослени / <i>Unemployed</i>	16,2	15,4	12,2	51,5	49,3	46,7	4,4	3,0	(1,5)
Неактивни / <i>Inactive</i>	43,8	42,3	42,9	22,2	22,3	19,9	51,1	49,6	50,1
<b>Женски / Female</b>									
<b>Укупно / Total</b>	<b>100,0</b>	<b>100,0</b>	<b>100,0</b>	<b>100,0</b>	<b>100,0</b>	<b>100,0</b>	<b>100,0</b>	<b>100,0</b>	<b>100,0</b>
Запослени / <i>Employed</i>	20,0	20,8	23,1	9,3	8,7	11,0	22,8	24,0	26,1
Незапослени / <i>Unemployed</i>	10,7	10,2	8,5	44,3	42,6	39,1	2,1	(1,4)	(1,0)
Неактивни / <i>Inactive</i>	69,2	69,0	68,4	46,4	48,7	49,9	75,1	74,6	72,9
<b>Судјеловање / Share</b>									
<b>Укупно / Total</b>									
<b>Укупно / Total</b>	<b>100,0</b>	<b>100,0</b>	<b>100,0</b>	<b>22,7</b>	<b>24,1</b>	<b>21,6</b>	<b>77,3</b>	<b>75,9</b>	<b>78,4</b>
Запослени / <i>Employed</i>	<b>100,0</b>	<b>100,0</b>	<b>100,0</b>	14,1	14,9	14,7	85,9	85,1	85,3
Незапослени / <i>Unemployed</i>	<b>100,0</b>	<b>100,0</b>	<b>100,0</b>	81,7	87,5	90,5	18,3	12,5	9,5
Неактивни / <i>Inactive</i>	<b>100,0</b>	<b>100,0</b>	<b>100,0</b>	13,3	14,8	13,1	86,7	85,2	86,9
<b>Мушки / Male</b>									
<b>Укупно / Total</b>	<b>100,0</b>	<b>100,0</b>	<b>100,0</b>	<b>25,2</b>	<b>26,9</b>	<b>23,7</b>	<b>74,8</b>	<b>73,1</b>	<b>76,3</b>
Запослени / <i>Employed</i>	<b>100,0</b>	<b>100,0</b>	<b>100,0</b>	16,7	18,0	17,6	83,3	82,0	82,4
Незапослени / <i>Unemployed</i>	<b>100,0</b>	<b>100,0</b>	<b>100,0</b>	80,0	86,0	90,5	20,0	14,0	(9,5)
Неактивни / <i>Inactive</i>	<b>100,0</b>	<b>100,0</b>	<b>100,0</b>	12,8	14,2	10,9	87,2	85,8	89,1
<b>Женски / Female</b>									
<b>Укупно / Total</b>	<b>100,0</b>	<b>100,0</b>	<b>100,0</b>	<b>20,3</b>	<b>21,4</b>	<b>19,6</b>	<b>79,7</b>	<b>78,6</b>	<b>80,4</b>
Запослени / <i>Employed</i>	<b>100,0</b>	<b>100,0</b>	<b>100,0</b>	9,4	9,0	9,3	90,6	91,0	90,7
Незапослени / <i>Unemployed</i>	<b>100,0</b>	<b>100,0</b>	<b>100,0</b>	84,1	89,6	90,6	15,9	10,4	(9,4)
Неактивни / <i>Inactive</i>	<b>100,0</b>	<b>100,0</b>	<b>100,0</b>	13,6	15,1	14,3	86,4	84,9	85,7

**14.1 Радно способно становништво према статусу на бироу за запошљавање и према полу, ФБиХ**

*Working-age population according to the status at the employment bureaus and sex, FBiH*

(000)

	Укупно			Пријављени на бироу			Нису пријављени на бироу		
	2006	2007	2008	2006	2007	2008	2006	2007	2008
	<b>Укупно / Total</b>								
<b>Укупно / Total</b>	<b>1.718</b>	<b>1.708</b>	<b>1.661</b>	<b>401</b>	<b>418</b>	<b>357</b>	<b>1.317</b>	<b>1.290</b>	<b>1.304</b>
Запослени / <i>Employed</i>	500	498	528	71	69	71	430	428	456
Незапослени / <i>Unemployed</i>	240	225	176	200	198	160	40	(26)	(16)
Неактивни / <i>Inactive</i>	977	985	957	130	150	126	847	835	832
	<b>Мушки / Male</b>								
<b>Укупно / Total</b>	<b>827</b>	<b>822</b>	<b>796</b>	<b>212</b>	<b>222</b>	<b>187</b>	<b>614</b>	<b>600</b>	<b>609</b>
Запослени / <i>Employed</i>	333	336	345	55	56	55	278	280	290
Незапослени / <i>Unemployed</i>	139	132	104	114	114	94	25	(17)	(10)
Неактивни / <i>Inactive</i>	354	354	347	43	52	38	311	302	309
	<b>Женски / Female</b>								
<b>Укупно / Total</b>	<b>891</b>	<b>886</b>	<b>864</b>	<b>188</b>	<b>196</b>	<b>169</b>	<b>703</b>	<b>690</b>	<b>695</b>
Запослени / <i>Employed</i>	167	162	182	(16)	(14)	(16)	151	148	166
Незапослени / <i>Unemployed</i>	100	93	72	86	84	65	(15)	(9)	(7)
Неактивни / <i>Inactive</i>	623	631	610	87	98	88	537	533	522
	<b>Структура / Structure (%)</b>								
	<b>Укупно / Total</b>								
<b>Укупно / Total</b>	<b>100,0</b>	<b>100,0</b>	<b>100,0</b>	<b>100,0</b>	<b>100,0</b>	<b>100,0</b>	<b>100,0</b>	<b>100,0</b>	<b>100,0</b>
Запослени / <i>Employed</i>	29,1	29,2	31,8	17,6	16,6	20,0	32,6	33,2	35,0
Незапослени / <i>Unemployed</i>	14,0	13,1	10,6	50,0	47,5	44,8	3,0	2,0	(1,2)
Неактивни / <i>Inactive</i>	56,9	57,7	57,6	32,5	35,9	35,2	64,3	64,8	63,8
	<b>Мушки / Male</b>								
<b>Укупно / Total</b>	<b>100,0</b>	<b>100,0</b>	<b>100,0</b>	<b>100,0</b>	<b>100,0</b>	<b>100,0</b>	<b>100,0</b>	<b>100,0</b>	<b>100,0</b>
Запослени / <i>Employed</i>	40,3	40,9	43,3	25,7	25,1	29,4	45,4	46,7	47,6
Незапослени / <i>Unemployed</i>	16,9	16,0	13,0	53,9	51,4	50,3	4,1	(2,9)	(1,6)
Неактивни / <i>Inactive</i>	42,8	43,1	43,6	20,4	23,5	20,3	50,6	50,4	50,8
	<b>Женски / Female</b>								
<b>Укупно / Total</b>	<b>100,0</b>	<b>100,0</b>	<b>100,0</b>	<b>100,0</b>	<b>100,0</b>	<b>100,0</b>	<b>100,0</b>	<b>100,0</b>	<b>100,0</b>
Запослени / <i>Employed</i>	18,8	18,3	21,1	(8,4)	(7,1)	(9,7)	21,5	21,5	23,9
Незапослени / <i>Unemployed</i>	11,3	10,5	8,3	45,5	43,0	38,6	(2,1)	(1,3)	(1,0)
Неактивни / <i>Inactive</i>	70,0	71,2	70,6	46,0	50,0	51,7	76,4	77,3	75,2
	<b>Судјеловање / Share</b>								
	<b>Укупно / Total</b>								
<b>Укупно / Total</b>	<b>100,0</b>	<b>100,0</b>	<b>100,0</b>	<b>23,3</b>	<b>24,5</b>	<b>21,5</b>	<b>76,7</b>	<b>75,5</b>	<b>78,5</b>
Запослени / <i>Employed</i>	<b>100,0</b>	<b>100,0</b>	<b>100,0</b>	14,1	14,0	13,5	85,9	86,0	86,5
Незапослени / <i>Unemployed</i>	<b>100,0</b>	<b>100,0</b>	<b>100,0</b>	83,5	88,3	90,8	16,5	11,7	(9,2)
Неактивни / <i>Inactive</i>	<b>100,0</b>	<b>100,0</b>	<b>100,0</b>	13,3	15,2	13,1	86,7	84,8	86,9
	<b>Мушки / Male</b>								
<b>Укупно / Total</b>	<b>100,0</b>	<b>100,0</b>	<b>100,0</b>	<b>25,7</b>	<b>27,0</b>	<b>23,5</b>	<b>74,3</b>	<b>73,0</b>	<b>76,5</b>
Запослени / <i>Employed</i>	<b>100,0</b>	<b>100,0</b>	<b>100,0</b>	16,4	16,6	15,9	83,6	83,4	84,1
Незапослени / <i>Unemployed</i>	<b>100,0</b>	<b>100,0</b>	<b>100,0</b>	82,1	86,8	90,8	17,9	(13,2)	(9,2)
Неактивни / <i>Inactive</i>	<b>100,0</b>	<b>100,0</b>	<b>100,0</b>	12,3	14,7	10,9	87,7	85,3	89,1
	<b>Женски / Female</b>								
<b>Укупно / Total</b>	<b>100,0</b>	<b>100,0</b>	<b>100,0</b>	<b>21,2</b>	<b>22,1</b>	<b>19,6</b>	<b>78,8</b>	<b>77,9</b>	<b>80,4</b>
Запослени / <i>Employed</i>	<b>100,0</b>	<b>100,0</b>	<b>100,0</b>	(9,5)	8,5	9,0	90,5	91,5	91,0
Незапослени / <i>Unemployed</i>	<b>100,0</b>	<b>100,0</b>	<b>100,0</b>	85,5	90,6	90,8	(14,5)	(9,4)	(9,2)
Неактивни / <i>Inactive</i>	<b>100,0</b>	<b>100,0</b>	<b>100,0</b>	13,9	15,5	14,3	86,1	84,5	85,7

14.2 Радно способно становништво према статусу на бироу за запошљавање и према полу, РС

Working-age population according to the status at the employment bureaus and sex, RS

(000)

	Укупно <i>Total</i>			Пријављени на бироу <i>Registered at the bureaus</i>			Нису пријављени на бироу <i>Not registered at the bureaus</i>		
	2006	2007	2008	2006	2007	2008	2006	2007	2008
<b>Укупно / Total</b>									
<b>Укупно / Total</b>	<b>964</b>	<b>969</b>	<b>938</b>	<b>204</b>	<b>223</b>	<b>200</b>	<b>760</b>	<b>746</b>	<b>739</b>
Запослени / <i>Employed</i>	298	340	350	42	56	58	257	284	292
Незапослени / <i>Unemployed</i>	119	115	90	92	98	81	27	(17)	(9)
Неактивни / <i>Inactive</i>	546	514	498	70	69	61	476	445	437
<b>Мушки / Male</b>									
<b>Укупно / Total</b>	<b>470</b>	<b>471</b>	<b>457</b>	<b>113</b>	<b>124</b>	<b>108</b>	<b>357</b>	<b>347</b>	<b>349</b>
Запослени / <i>Employed</i>	186	214	220	31	44	45	155	170	175
Незапослени / <i>Unemployed</i>	71	67	49	54	56	44	18	(11)	(5)
Неактивни / <i>Inactive</i>	213	190	189	28	24	19	185	166	169
<b>Женски / Female</b>									
<b>Укупно / Total</b>	<b>493</b>	<b>498</b>	<b>481</b>	<b>90</b>	<b>99</b>	<b>92</b>	<b>403</b>	<b>399</b>	<b>389</b>
Запослени / <i>Employed</i>	112	126	131	(10)	(12)	(13)	102	114	118
Незапослени / <i>Unemployed</i>	48	48	41	39	42	37	(9)	(6)	(4)
Неактивни / <i>Inactive</i>	333	324	309	42	45	42	292	279	267
<b>Структура / Structure (%)</b>									
<b>Укупно / Total</b>									
<b>Укупно / Total</b>	<b>100,0</b>	<b>100,0</b>	<b>100,0</b>	<b>100,0</b>	<b>100,0</b>	<b>100,0</b>	<b>100,0</b>	<b>100,0</b>	<b>100,0</b>
Запослени / <i>Employed</i>	30,9	35,1	37,3	20,5	25,2	28,9	33,8	38,1	39,6
Незапослени / <i>Unemployed</i>	12,4	11,8	9,6	45,3	43,9	40,6	3,5	(2,2)	(1,3)
Неактивни / <i>Inactive</i>	56,7	53,0	53,0	34,3	30,9	30,5	62,7	59,6	59,1
<b>Мушки / Male</b>									
<b>Укупно / Total</b>	<b>100,0</b>	<b>100,0</b>	<b>100,0</b>	<b>100,0</b>	<b>100,0</b>	<b>100,0</b>	<b>100,0</b>	<b>100,0</b>	<b>100,0</b>
Запослени / <i>Employed</i>	39,6	45,4	48,0	27,8	35,3	41,6	43,4	49,1	50,0
Незапослени / <i>Unemployed</i>	15,1	14,2	10,7	47,2	45,2	40,5	5,0	(3,1)	(1,5)
Неактивни / <i>Inactive</i>	45,2	40,4	41,3	25,0	19,5	18,0	51,7	47,8	48,5
<b>Женски / Female</b>									
<b>Укупно / Total</b>	<b>100,0</b>	<b>100,0</b>	<b>100,0</b>	<b>100,0</b>	<b>100,0</b>	<b>100,0</b>	<b>100,0</b>	<b>100,0</b>	<b>100,0</b>
Запослени / <i>Employed</i>	22,7	25,4	27,2	(11,3)	(12,4)	(14,0)	25,2	28,6	30,3
Незапослени / <i>Unemployed</i>	9,7	9,6	8,6	42,8	42,3	40,6	(2,3)	(1,5)	(1,1)
Неактивни / <i>Inactive</i>	67,6	65,0	64,2	45,9	45,3	45,4	72,5	69,9	68,7
<b>Судјеловање / Share</b>									
<b>Укупно / Total</b>									
<b>Укупно / Total</b>	<b>100,0</b>	<b>100,0</b>	<b>100,0</b>	<b>21,1</b>	<b>23,0</b>	<b>21,3</b>	<b>78,9</b>	<b>77,0</b>	<b>78,7</b>
Запослени / <i>Employed</i>	<b>100,0</b>	<b>100,0</b>	<b>100,0</b>	14,0	16,5	16,5	86,0	83,5	83,5
Незапослени / <i>Unemployed</i>	<b>100,0</b>	<b>100,0</b>	<b>100,0</b>	77,4	85,4	89,7	22,6	(14,6)	(10,3)
Неактивни / <i>Inactive</i>	<b>100,0</b>	<b>100,0</b>	<b>100,0</b>	12,8	13,4	12,3	87,2	86,6	87,7
<b>Мушки / Male</b>									
<b>Укупно / Total</b>	<b>100,0</b>	<b>100,0</b>	<b>100,0</b>	<b>24,1</b>	<b>26,3</b>	<b>23,6</b>	<b>75,9</b>	<b>73,7</b>	<b>76,4</b>
Запослени / <i>Employed</i>	<b>100,0</b>	<b>100,0</b>	<b>100,0</b>	16,9	20,4	20,5	83,1	79,6	79,5
Незапослени / <i>Unemployed</i>	<b>100,0</b>	<b>100,0</b>	<b>100,0</b>	75,1	83,9	89,6	24,9	(16,1)	(10,4)
Неактивни / <i>Inactive</i>	<b>100,0</b>	<b>100,0</b>	<b>100,0</b>	13,3	12,7	10,3	86,7	87,3	89,7
<b>Женски / Female</b>									
<b>Укупно / Total</b>	<b>100,0</b>	<b>100,0</b>	<b>100,0</b>	<b>18,3</b>	<b>19,8</b>	<b>19,1</b>	<b>81,7</b>	<b>80,2</b>	<b>80,9</b>
Запослени / <i>Employed</i>	<b>100,0</b>	<b>100,0</b>	<b>100,0</b>	(9,1)	(9,7)	(9,8)	90,9	90,3	90,2
Незапослени / <i>Unemployed</i>	<b>100,0</b>	<b>100,0</b>	<b>100,0</b>	80,7	87,4	90,0	(19,3)	(12,6)	(10,0)
Неактивни / <i>Inactive</i>	<b>100,0</b>	<b>100,0</b>	<b>100,0</b>	12,4	13,8	13,5	87,6	86,2	86,5

14.3 Радно способно становништво према статусу на бироу за запошљавање и према полу, ДБ

Working-age population according to the status at the employment bureaus and sex, BD

(000)

	Укупно Total			Пријављени на бироу Registered at the bureaus			Нису пријављени на бироу Not registered at the bureaus		
	2006	2007	2008	2006	2007	2008	2006	2007	2008
<b>Укупно / Total</b>									
<b>Укупно / Total</b>	<b>51</b>	<b>48</b>	<b>49</b>	<b>(16)</b>	<b>(15)</b>	<b>(14)</b>	<b>35</b>	<b>33</b>	<b>35</b>
Запослени / Employed	(12)	(11)	(12)	((3))	((1))	((1))	(10)	(10)	(11)
Незапослени / Unemployed	(7)	(8)	(6)	(7)	(7)	(6)	((1))	•	•
Неактивни / Inactive	32	29	31	(7)	(7)	(8)	25	22	24
<b>Мушки / Male</b>									
<b>Укупно / Total</b>	<b>25</b>	<b>24</b>	<b>24</b>	<b>(8)</b>	<b>(8)</b>	<b>(7)</b>	<b>17</b>	<b>16</b>	<b>17</b>
Запослени / Employed	(9)	(7)	(8)	((2))	((1))	((1))	(7)	(6)	(7)
Незапослени / Unemployed	(4)	(5)	(3)	(4)	(4)	(3)	•	•	•
Неактивни / Inactive	13	12	12	((2))	((3))	(3)	10	10	10
<b>Женски / Female</b>									
<b>Укупно / Total</b>	<b>26</b>	<b>24</b>	<b>25</b>	<b>(8)</b>	<b>(8)</b>	<b>(8)</b>	<b>18</b>	<b>17</b>	<b>18</b>
Запослени / Employed	(4)	(4)	(4)	•	•	((0,4))	(3)	(4)	(4)
Незапослени / Unemployed	(3)	(3)	(2)	(3)	(3)	(2)	•	•	•
Неактивни / Inactive	20	17	19	(5)	(4)	(5)	15	13	14
<b>Структура / Structure (%)</b>									
<b>Укупно / Total</b>									
<b>Укупно / Total</b>	<b>100,0</b>	<b>100,0</b>	<b>100,0</b>	<b>(100,0)</b>	<b>(100,0)</b>	<b>100,0</b>	<b>100,0</b>	<b>100,0</b>	<b>100,0</b>
Запослени / Employed	(23,7)	(23,4)	25,1	((15,6))	((7,8))	(9,9)	(27,3)	(30,6)	31,3
Незапослени / Unemployed	(13,9)	(15,6)	11,7	(40,5)	(46,3)	38,1	((1,8))	•	•
Неактивни / Inactive	62,4	61,0	63,2	(43,9)	(45,9)	52,0	70,9	68,0	67,9
<b>Мушки / Male</b>									
<b>Укупно / Total</b>	<b>100,0</b>	<b>100,0</b>	<b>100,0</b>	<b>(100,0)</b>	<b>(100,0)</b>	<b>100,0</b>	<b>100,0</b>	<b>100,0</b>	<b>100,0</b>
Запослени / Employed	(33,7)	(30,6)	34,9	((24,5))	((12,3))	(15,4)	(38,0)	(39,3)	42,6
Незапослени / Unemployed	(16,5)	(19,0)	14,0	(47,3)	(54,9)	47,0	•	•	•
Неактивни / Inactive	49,8	50,5	51,1	((28,2))	((32,8))	(37,6)	60,0	58,9	56,5
<b>Женски / Female</b>									
<b>Укупно / Total</b>	<b>100,0</b>	<b>100,0</b>	<b>100,0</b>	<b>(100,0)</b>	<b>(100,0)</b>	<b>100,0</b>	<b>100,0</b>	<b>100,0</b>	<b>100,0</b>
Запослени / Employed	(14,0)	(16,4)	15,6	•	•	((4,9))	(17,2)	(22,2)	20,2
Незапослени / Unemployed	(11,5)	(12,3)	(9,6)	(33,7)	(37,4)	(30,2)	•	•	•
Неактивни / Inactive	74,5	71,3	74,8	(59,6)	(59,3)	64,9	81,2	76,7	79,1
<b>Судјеловање / Share</b>									
<b>Укупно / Total</b>									
<b>Укупно / Total</b>	<b>100,0</b>	<b>100,0</b>	<b>100,0</b>	<b>(31,3)</b>	<b>31,7</b>	<b>29,3</b>	<b>68,7</b>	<b>68,3</b>	<b>70,7</b>
Запослени / Employed	<b>100,0</b>	<b>100,0</b>	<b>100,0</b>	((20,7))	((10,6))	(11,6)	(79,3)	89,4	88,4
Незапослени / Unemployed	<b>100,0</b>	<b>100,0</b>	<b>100,0</b>	(91,1)	94,0	95,2	((8,9))	•	•
Неактивни / Inactive	<b>100,0</b>	<b>100,0</b>	<b>100,0</b>	(22,0)	(23,8)	24,1	78,0	76,2	75,9
<b>Мушки / Male</b>									
<b>Укупно / Total</b>	<b>100,0</b>	<b>100,0</b>	<b>100,0</b>	<b>(32,0)</b>	<b>32,4</b>	<b>28,3</b>	<b>68,0</b>	<b>67,6</b>	<b>71,7</b>
Запослени / Employed	<b>100,0</b>	<b>100,0</b>	<b>100,0</b>	((23,3))	(13,0)	(12,5)	(76,7)	87,0	87,5
Незапослени / Unemployed	<b>100,0</b>	<b>100,0</b>	<b>100,0</b>	(91,9)	93,8	95,1	•	•	•
Неактивни / Inactive	<b>100,0</b>	<b>100,0</b>	<b>100,0</b>	((18,1))	(21,1)	(20,8)	81,9	78,9	79,2
<b>Женски / Female</b>									
<b>Укупно / Total</b>	<b>100,0</b>	<b>100,0</b>	<b>100,0</b>	<b>(30,7)</b>	<b>30,9</b>	<b>30,3</b>	<b>69,3</b>	<b>69,1</b>	<b>69,7</b>
Запослени / Employed	<b>100,0</b>	<b>100,0</b>	<b>100,0</b>	•	•	((9,6))	(85,3)	93,8	90,4
Незапослени / Unemployed	<b>100,0</b>	<b>100,0</b>	<b>100,0</b>	(90,1)	94,2	95,2	•	•	•
Неактивни / Inactive	<b>100,0</b>	<b>100,0</b>	<b>100,0</b>	(24,6)	(25,7)	26,3	75,4	74,3	73,7

**15. Неактивна лица према највишој завршеној школској спреми и полу, БиХ**

*Inactive persons by the highest level of education attained and sex, BiH*

(000)

	Укупно <i>Total</i>			Мушки <i>Male</i>			Женски <i>Female</i>		
	2006	2007	2008	2006	2007	2008	2006	2007	2008
<b>Укупно / Total</b>	<b>1.556</b>	<b>1.529</b>	<b>1.486</b>	<b>579</b>	<b>557</b>	<b>549</b>	<b>976</b>	<b>972</b>	<b>938</b>
Основна школа и мање <i>Primary school and less</i>	1.041	1.007	963	327	306	285	714	702	678
Srednja škola / <i>Secondary school</i>	468	477	476	220	221	232	248	256	244
Виша, висока школа, магистериј, докторат <i>College, university, masters, doctoral degrees</i>	47	44	48	33	29	32	14	15	16

**Структура / Structure (%)**

<b>Укупно / Total</b>	<b>100,0</b>	<b>100,0</b>	<b>100,0</b>	<b>100,0</b>	<b>100,0</b>	<b>100,0</b>	<b>100,0</b>	<b>100,0</b>	<b>100,0</b>
Основна школа и мање <i>Primary school and less</i>	66,9	65,9	64,8	56,4	55,0	52,0	73,1	72,2	72,3
Srednja škola / <i>Secondary school</i>	30,1	31,2	32,0	37,9	39,8	42,2	25,4	26,3	26,1
Виша, висока школа, магистериј, докторат <i>College, university, masters, doctoral degrees</i>	3,0	2,9	3,2	5,6	5,2	5,8	1,5	1,5	1,7

**15.1 Неактивна лица према највишој завршеној школској спреми и полу, ФБиХ**

*Inactive persons by the highest level of education attained and sex, FBiH*

(000)

	Укупно <i>Total</i>			Мушки <i>Male</i>			Женски <i>Female</i>		
	2006	2007	2008	2006	2007	2008	2006	2007	2008
<b>Укупно / Total</b>	<b>977</b>	<b>985</b>	<b>957</b>	<b>354</b>	<b>354</b>	<b>347</b>	<b>623</b>	<b>631</b>	<b>610</b>
Основна школа и мање <i>Primary school and less</i>	637	641	608	186	187	174	450	454	434
Srednja škola / <i>Secondary school</i>	310	315	320	148	149	155	163	166	165
Виша, висока школа, магистериј, докторат <i>College, university, masters, doctoral degrees</i>	30	30	29	20	19	18	(10)	(11)	(11)

**Структура / Structure (%)**

<b>Укупно / Total</b>	<b>100,0</b>	<b>100,0</b>	<b>100,0</b>	<b>100,0</b>	<b>100,0</b>	<b>100,0</b>	<b>100,0</b>	<b>100,0</b>	<b>100,0</b>
Основна школа и мање <i>Primary school and less</i>	65,2	65,1	63,5	52,6	52,7	50,2	72,3	72,0	71,1
Srednja škola / <i>Secondary school</i>	31,8	31,9	33,4	41,7	41,9	44,5	26,1	26,3	27,1
Виша, висока школа, магистериј, докторат <i>College, university, masters, doctoral degrees</i>	3,1	3,0	3,1	5,7	5,3	5,3	(1,6)	(1,7)	(1,8)



**15.2 Неактивна лица према највишој завршеној школској спреми и полу, РС**

*Inactive persons by the highest level of education attained and sex, RS*

(000)

	Укупно <i>Total</i>			Мушки <i>Male</i>			Женски <i>Female</i>		
	2006	2007	2008	2006	2007	2008	2006	2007	2008
<b>Укупно / Total</b>	<b>546</b>	<b>514</b>	<b>498</b>	<b>213</b>	<b>190</b>	<b>189</b>	<b>333</b>	<b>324</b>	<b>309</b>
Основна школа и мање <i>Primary school and less</i>	380	344	332	132	111	103	248	233	230
Srednja škola / <i>Secondary school</i>	150	156	148	68	69	73	82	86	75
Виша, висока школа, магистериј, докторат <i>College, university, masters, doctoral degrees</i>	(16)	(14)	17	(12)	(10)	(13)	(4)	(4)	(4)
<b>Структура / Structure (%)</b>									
<b>Укупно / Total</b>	<b>100,0</b>	<b>100,0</b>	<b>100,0</b>	<b>100,0</b>	<b>100,0</b>	<b>100,0</b>	<b>100,0</b>	<b>100,0</b>	<b>100,0</b>
Основна школа и мање <i>Primary school and less</i>	69,6	67,0	66,8	62,2	58,4	54,4	74,3	72,1	74,4
Srednja škola / <i>Secondary school</i>	27,5	30,3	29,7	32,1	36,4	38,8	24,5	26,7	24,2
Виша, висока школа, магистериј, докторат <i>College, university, masters, doctoral degrees</i>	(2,9)	(2,7)	3,5	(5,7)	(5,2)	(6,8)	(1,2)	(1,2)	(1,4)

**15.3 Неактивна лица према највишој завршеној школској спреми и полу, ДБ**

*Inactive persons by the highest level of education attained and sex, BD*

(000)

	Укупно <i>Total</i>			Мушки <i>Male</i>			Женски <i>Female</i>		
	2006	2007	2008	2006	2007	2008	2006	2007	2008
<b>Укупно / Total</b>	<b>32</b>	<b>29</b>	<b>31</b>	<b>13</b>	<b>12</b>	<b>12</b>	<b>20</b>	<b>17</b>	<b>19</b>
Основна школа и мање <i>Primary school and less</i>	24	22	22	8	(8)	8	16	14	14
Srednja škola / <i>Secondary school</i>	(8)	(7)	(8)	(4)	(4)	(4)	(4)	(3)	(4)
Виша, висока школа, магистериј, докторат <i>College, university, masters, doctoral degrees</i>	((1))	•	(1)	((1))	•	((1))	•	•	•
<b>Структура / Structure (%)</b>									
<b>Укупно / Total</b>	<b>100,0</b>	<b>100,0</b>	<b>100,0</b>	<b>100,0</b>	<b>100,0</b>	<b>100,0</b>	<b>100,0</b>	<b>100,0</b>	<b>100,0</b>
Основна школа и мање <i>Primary school and less</i>	74,0	74,2	71,3	65,2	(66,4)	64,4	79,6	79,6	75,9
Srednja škola / <i>Secondary school</i>	(23,5)	(23,5)	25,7	(30,8)	(29,7)	29,8	(18,9)	(19,2)	22,9
Виша, висока школа, магистериј, докторат <i>College, university, masters, doctoral degrees</i>	((2,5))	•	((3,0))	((4,0))	•	((5,8))	•	•	•

## 16. Обесхрабени неактивни према полу

Discouraged inactive persons by sex

(000)

	Укупно / Total						Мушки / Male						Женски / Female					
	Неактивни Inactive			од тога обесхрабени Discouraged inactive out of the number of inactive persons			Неактивни Inactive			од тога обесхрабени Discouraged inactive out of the number of inactive persons			Неактивни Inactive			од тога обесхрабени Discouraged inactive out of the number of inactive persons		
	2006	2007	2008	2006	2007	2008	2006	2007	2008	2006	2007	2008	2006	2007	2008	2006	2007	2008
БиХ	1.556	1.529	1.486	102	92	62	579	557	549	51	44	27	976	972	938	51	48	35
ФБиХ	977	985	957	53	52	36	354	354	347	(26)	26	(15)	623	631	610	27	26	(21)
РС	546	514	498	46	37	(24)	213	190	189	24	(16)	(11)	333	324	309	(22)	21	(13)
ДБ	32	29	31	(3)	((2))	(2)	13	12	12	((1))	•	((1))	20	17	19	((2))	((1))	((1))

## Структура / Structure (%)

БиХ	100,0	100,0	100,0	6,6	6,0	4,1	100,0	100,0	100,0	8,9	7,9	4,9	100,0	100,0	100,0	5,2	5,0	3,7
ФБиХ	100,0	100,0	100,0	5,4	5,3	3,7	100,0	100,0	100,0	(7,4)	7,4	(4,2)	100,0	100,0	100,0	4,3	4,2	3,4
РС	100,0	100,0	100,0	8,4	7,3	4,8	100,0	100,0	100,0	11,1	(8,6)	(5,9)	100,0	100,0	100,0	(6,7)	6,5	(4,2)
ДБ	100,0	100,0	100,0	(10,4)	((7,5))	(6,8)	100,0	100,0	100,0	((11,5))	•	(8,7)	100,0	100,0	100,0	((9,8))	((5,4))	(5,6)

17. Радно способно становништво према субјективном радном статусу и полу, БиХ

Working age population according to subjective labour status and by sex, BiH

(000)

	Укупно Total			Мушки Male			Женски Female		
	2006	2007	2008	2006	2007	2008	2006	2007	2008
<b>ЗАПОСЛЕНИ / EMPLOYED</b>									
<b>Укупно / Total</b>	<b>811</b>	<b>850</b>	<b>890</b>	<b>528</b>	<b>557</b>	<b>573</b>	<b>283</b>	<b>292</b>	<b>317</b>
Запослени / Employed	667	729	744	440	482	487	227	247	257
Незапослени / Unemployed	85	62	74	66	52	60	(19)	(10)	(14)
Ученици и студенти / Pupils/Students	(4)	((3))	((4))	((2))	•	•	((2))	•	•
Домаћице / Housewives	(27)	(26)	37	•	•	•	(26)	(26)	36
Пензионери / Retired	(13)	(16)	(16)	(8)	(11)	(12)	(4)	((5))	((4))
Неспособни за рад / Unable to work	(4)	(4)	(5)	((3))	(3)	((3))	•	•	((2))
Остали / Other	(11)	(9)	(10)	(8)	(7)	(8)	((3))	((2))	((2))
<b>НЕЗАПОСЛЕНИ / UNEMPLOYED</b>									
<b>Укупно / Total</b>	<b>366</b>	<b>347</b>	<b>272</b>	<b>215</b>	<b>203</b>	<b>156</b>	<b>151</b>	<b>144</b>	<b>116</b>
Запослени / Employed	((2))	—	—	•	—	—	•	—	—
Незапослени / Unemployed	336	315	249	209	197	153	128	118	96
Ученици и студенти / Pupils/Students	(5)	(4)	((2))	((2))	((2))	•	((3))	((2))	•
Домаћице / Housewives	20	23	18	—	•	•	20	23	18
Пензионери / Retired	•	((3))	((2))	•	((2))	((2))	•	•	•
Неспособни за рад / Unable to work	•	((2))	•	•	•	•	—	•	—
Остали / Other	•	•	•	•	•	•	•	•	•
<b>НЕАКТИВНИ / INACTIVE</b>									
<b>Укупно / Total</b>	<b>1.556</b>	<b>1529</b>	<b>1.486</b>	<b>579</b>	<b>557</b>	<b>549</b>	<b>976</b>	<b>972</b>	<b>938</b>
Запослени / Employed	((3))	—	—	((1))	—	—	((2))	—	—
Незапослени / Unemployed	247	227	188	124	107	86	124	120	101
Ученици и студенти / Pupils/Students	277	278	256	134	132	126	143	146	129
Домаћице / Housewives	429	439	432	•	•	•	428	438	431
Пензионери / Retired	413	421	435	251	259	271	161	161	164
Неспособни за рад / Unable to work	170	155	162	61	53	55	110	103	106
Остали / Other	(15)	(10)	(14)	(8)	(5)	(8)	(8)	(4)	(6)

17. Радно способно становништво према субјективном радном статусу и полу, БиХ

Working age population according to subjective labour status and by sex, BiH

Структура / Structure (%)

**ЗАПОСЛЕНИ / EMPLOYED**

<b>Укупно / Total</b>	<b>100,0</b>	<b>100,0</b>	<b>100,0</b>	<b>100,0</b>	<b>100,0</b>	<b>100,0</b>	<b>100,0</b>	<b>100,0</b>	<b>100,0</b>
Запослени / Employed	82,3	85,8	83,5	83,4	86,5	84,9	80,4	84,5	81,0
Незапослени / Unemployed	10,4	7,3	8,4	12,5	9,4	10,5	(6,6)	(3,3)	(4,6)
Ученици и студенти / Pupils/Students	(0,6)	((0,3))	((0,5))	((0,4))	•	((0,5))	((0,9))	•	•
Домаћице / Housewives	(3,3)	(3,1)	4,2	•	•	•	(9,2)	(8,8)	11,4
Пензионери / Retired	(1,6)	(1,9)	(1,9)	(1,6)	(2,0)	(2,1)	(1,6)	((1,7))	((1,4))
Неспособни за рад / Unable to work	(0,5)	(0,5)	(0,5)	((0,6))	(0,6)	((0,5))	•	•	((0,5))
Остали / Other	(1,3)	(1,1)	(1,1)	(1,5)	(1,3)	(1,4)	((1,0))	((0,7))	((0,7))

**НЕЗАПОСЛЕНИ / UNEMPLOYED**

<b>Укупно / Total</b>	<b>100,0</b>	<b>100,0</b>	<b>100,0</b>	<b>100,0</b>	<b>100,0</b>	<b>100,0</b>	<b>100,0</b>	<b>100,0</b>	<b>100,0</b>
Запослени / Employed	((0,5))	—	—	•	—	—	•	—	—
Незапослени / Unemployed	91,9	90,8	91,6	97,2	97,1	97,8	84,3	81,9	83,2
Ученици и студенти / Pupils/Students	(1,4)	(1,1)	((0,7))	((1,0))	((0,9))	•	((1,9))	((1,3))	•
Домаћице / Housewives	5,4	6,6	6,6	—	•	•	13,1	15,8	15,4
Пензионери / Retired	•	((0,8))	((0,8))	•	((0,9))	((1,0))	•	•	•
Неспособни за рад / Unable to work	•	((0,4))	•	•	((0,7))	•	—	•	—
Остали / Other	•	•	•	•	•	•	•	•	•

**НЕАКТИВНИ / INACTIVE**

<b>Укупно / Total</b>	<b>100,0</b>	<b>100,0</b>	<b>100,0</b>	<b>100,0</b>	<b>100,0</b>	<b>100,0</b>	<b>100,0</b>	<b>100,0</b>	<b>100,0</b>
Запослени / Employed	((0,2))	—	—	((0,2))	—	—	((0,2))	—	—
Незапослени / Unemployed	15,9	14,9	12,6	21,4	19,2	15,8	12,7	12,4	10,8
Ученици и студенти / Pupils/Students	17,8	18,2	17,2	23,1	23,7	23,0	14,7	15,0	13,8
Домаћице / Housewives	27,6	28,7	29,1	•	•	•	43,9	45,0	45,9
Пензионери / Retired	26,5	27,5	29,2	43,4	46,6	49,4	16,5	16,6	17,5
Неспособни за рад / Unable to work	10,9	10,2	10,9	10,5	9,5	10,1	11,2	10,5	11,3
Остали / Other	(1,0)	(0,6)	(1,0)	(1,3)	(1,0)	(1,4)	(0,8)	(0,5)	(0,7)

17.1 Радно способно становништво према субјективном радном статусу и полу, ФБиХ

Working age population according to subjective labour status and by sex, FBiH

(000)

	Укупно Total			Мушки Male			Женски Female		
	2006	2007	2008	2006	2007	2008	2006	2007	2008
<b>ЗАПОСЛЕНИ / EMPLOYED</b>									
<b>Укупно / Total</b>	<b>500</b>	<b>498</b>	<b>528</b>	<b>333</b>	<b>336</b>	<b>345</b>	<b>167</b>	<b>162</b>	<b>182</b>
Запослени / Employed	417	433	443	281	294	295	136	139	148
Незапослени / Unemployed	51	36	43	41	30	34	(10)	(5)	(9)
Ученици и студенти / Pupils/Students	((3))	•	•	•	•	•	((2))	•	•
Домаћице / Housewives	(16)	(13)	(21)	—	•	•	(16)	(13)	(20)
Пензионери / Retired	(7)	(7)	(9)	((5))	(5)	(7)	((2))	((2))	((3))
Неспособни за рад / Unable to work	•	((2))	((2))	•	((2))	((2))	•	•	•
Остали / Other	(5)	((4))	((6))	((4))	((4))	((5))	•	•	•
<b>НЕЗАПОСЛЕНИ / UNEMPLOYED</b>									
<b>Укупно / Total</b>	<b>240</b>	<b>225</b>	<b>176</b>	<b>139</b>	<b>132</b>	<b>104</b>	<b>100</b>	<b>93</b>	<b>72</b>
Запослени / Employed	•	—	—	•	—	—	•	—	—
Незапослени / Unemployed	221	204	161	136	128	101	85	75	59
Ученици и студенти / Pupils/Students	((4))	((3))	•	((2))	((2))	•	((2))	•	•
Домаћице / Housewives	(12)	(15)	(12)	—	•	•	(12)	(15)	(12)
Пензионери / Retired	•	((2))	((1))	•	•	•	•	•	•
Неспособни за рад / Unable to work	•	•	•	•	•	•	—	—	—
Остали / Other	•	•	•	•	•	•	•	•	—
<b>НЕАКТИВНИ / INACTIVE</b>									
<b>Укупно / Total</b>	<b>977</b>	<b>985</b>	<b>957</b>	<b>354</b>	<b>354</b>	<b>347</b>	<b>623</b>	<b>631</b>	<b>610</b>
Запослени / Employed	—	—	—	—	—	—	—	—	—
Незапослени / Unemployed	135	141	117	66	65	53	69	76	64
Ученици и студенти / Pupils/Students	192	188	169	93	90	84	99	99	85
Домаћице / Housewives	280	293	291	—	•	•	280	293	290
Пензионери / Retired	277	276	286	162	168	174	115	108	112
Неспособни за рад / Unable to work	84	82	84	29	28	29	55	54	55
Остали / Other	(9)	(5)	(10)	(4)	((3))	(6)	((5))	((3))	(4)

### 17.1 Радно способно становништво према субјективном радном статусу и полу, ФБиХ

*Working age population according to subjective labour status and by sex, FBiH*

Структура / Structure (%)									
<b>ЗАПОСЛЕНИ / EMPLOYED</b>									
<b>Укупно / Total</b>	<b>100,0</b>	<b>100,0</b>	<b>100,0</b>	<b>100,0</b>	<b>100,0</b>	<b>100,0</b>	<b>100,0</b>	<b>100,0</b>	<b>100,0</b>
Запослени / Employed	83,3	87,0	83,9	84,3	87,6	85,4	81,1	85,9	81,2
Незапослени / Unemployed	10,2	7,2	8,2	12,3	9,1	9,9	(6,1)	(3,2)	(4,9)
Ученици и студенти / Pupils/Students	((0,7))	•	•	•	•	•	((1,2))	•	•
Домаћице / Housewives	(3,1)	(2,6)	(3,9)	—	•	•	(9,3)	(7,8)	(10,7)
Пензионери / Retired	(1,4)	(1,4)	(1,8)	((1,4))	(1,4)	(1,9)	((1,4))	((1,5))	((1,4))
Неспособни за рад / Unable to work	•	((0,5))	((0,5))	•	((0,5))	((0,4))	•	•	•
Остали / Other	(1,1)	((0,9))	((1,2))	((1,2))	((1,1))	((1,4))	•	•	•
<b>НЕЗАПОСЛЕНИ / UNEMPLOYED</b>									
<b>Укупно / Total</b>	<b>100,0</b>	<b>100,0</b>	<b>100,0</b>	<b>100,0</b>	<b>100,0</b>	<b>100,0</b>	<b>100,0</b>	<b>100,0</b>	<b>100,0</b>
Запослени / Employed	•	—	—	•	—	—	•	—	—
Незапослени / Unemployed	92,3	90,8	91,4	97,5	97,5	97,6	85,0	81,3	82,3
Ученици и студенти / Pupils/Students	((1,6))	((1,2))	•	((1,1))	((1,2))	•	((2,2))	•	•
Домаћице / Housewives	(5,2)	(6,8)	(6,8)	—	•	•	(12,4)	(16,3)	(16,5)
Пензионери / Retired	•	((0,7))	((0,8))	•	•	•	•	•	•
Неспособни за рад / Unable to work	•	•	•	•	•	•	—	—	—
Остали / Other	•	•	•	•	•	•	•	•	—
<b>НЕАКТИВНИ / INACTIVE</b>									
<b>Укупно / Total</b>	<b>100,0</b>	<b>100,0</b>	<b>100,0</b>	<b>100,0</b>	<b>100,0</b>	<b>100,0</b>	<b>100,0</b>	<b>100,0</b>	<b>100,0</b>
Запослени / Employed	—	—	—	—	—	—	—	—	—
Незапослени / Unemployed	13,8	14,3	12,2	18,6	18,5	15,2	11,1	12,0	10,5
Ученици и студенти / Pupils/Students	19,6	19,1	17,7	26,4	25,3	24,3	15,8	15,6	13,9
Домаћице / Housewives	28,7	29,8	30,4	—	•	•	45,0	46,4	47,5
Пензионери / Retired	28,3	28,0	29,9	45,8	47,4	50,0	18,4	17,1	18,4
Неспособни за рад / Unable to work	8,6	8,3	8,8	8,1	7,9	8,4	8,8	8,5	9,0
Остали / Other	(0,9)	(0,5)	(1,0)	(1,2)	((0,7))	(1,6)	((0,8))	((0,5))	(0,7)

17.2 Радно способно становништво према субјективном радном статусу и полу, РС

Working age population according to subjective labour status and by sex, RS

(000)

	Укупно <i>Total</i>			Мушки <i>Male</i>			Женски <i>Female</i>		
	2006	2007	2008	2006	2007	2008	2006	2007	2008
<b>ЗАПОСЛЕНИ / EMPLOYED</b>									
<b>Укупно / Total</b>	<b>298</b>	<b>340</b>	<b>350</b>	<b>186</b>	<b>214</b>	<b>220</b>	<b>112</b>	<b>126</b>	<b>131</b>
Запослени / <i>Employed</i>	241	285	289	153	181	184	88	104	105
Незапослени / <i>Unemployed</i>	(32)	(26)	(31)	(24)	(21)	(26)	((8))	(4)	(6)
Ученици и студенти / <i>Pupils/Students</i>	•	•	•	•	•	•	•	•	•
Домаћице / <i>Housewives</i>	(11)	(13)	(17)	•	•	—	(10)	(13)	(17)
Пензионери / <i>Retired</i>	(6)	(9)	((7))	((3))	(6)	((5))	((2))	•	•
Неспособни за рад / <i>Unable to work</i>	((3))	((2))	((2))	((2))	((2))	((1))	•	•	•
Остали / <i>Other</i>	((5))	(5)	(4)	((4))	((4))	((3))	•	((1))	•
<b>НЕЗАПОСЛЕНИ / UNEMPLOYED</b>									
<b>Укупно / Total</b>	<b>119</b>	<b>115</b>	<b>90</b>	<b>71</b>	<b>67</b>	<b>49</b>	<b>48</b>	<b>48</b>	<b>41</b>
Запослени / <i>Employed</i>	•	—	—	•	—	—	•	—	—
Незапослени / <i>Unemployed</i>	109	104	83	69	64	48	40	40	35
Ученици и студенти / <i>Pupils/Students</i>	•	•	•	•	•	•	•	•	•
Домаћице / <i>Housewives</i>	(7)	(7)	(5)	—	—	—	(7)	(7)	(5)
Пензионери / <i>Retired</i>	•	•	•	•	•	•	•	•	—
Неспособни за рад / <i>Unable to work</i>	•	•	—	•	•	—	—	•	—
Остали / <i>Other</i>	•	•	•	•	•	•	—	•	•
<b>НЕАКТИВНИ / INACTIVE</b>									
<b>Укупно / Total</b>	<b>546</b>	<b>514</b>	<b>498</b>	<b>213</b>	<b>190</b>	<b>189</b>	<b>333</b>	<b>324</b>	<b>309</b>
Запослени / <i>Employed</i>	((3))	—	—	•	—	—	((2))	—	—
Незапослени / <i>Unemployed</i>	107	82	65	55	39	30	51	43	35
Ученици и студенти / <i>Pupils/Students</i>	81	84	82	38	39	40	43	45	43
Домаћице / <i>Housewives</i>	141	138	133	•	—	•	140	138	133
Пензионери / <i>Retired</i>	129	139	140	85	87	92	44	51	48
Неспособни за рад / <i>Unable to work</i>	80	67	73	29	22	24	51	45	48
Остали / <i>Other</i>	(6)	(4)	((4))	(3)	((3))	((2))	((3))	•	((2))

## 17.2 Радно способно становништво према субјективном радном статусу и полу, РС

Working age population according to subjective labour status and by sex, RS

Структура / Structure (%)									
<b>ЗАПОСЛЕНИ / EMPLOYED</b>									
<b>Укупно / Total</b>	<b>100,0</b>	<b>100,0</b>	<b>100,0</b>	<b>100,0</b>	<b>100,0</b>	<b>100,0</b>	<b>100,0</b>	<b>100,0</b>	<b>100,0</b>
Запослени / Employed	80,8	83,6	82,4	81,9	84,4	83,7	79,1	82,2	80,3
Незапослени / Unemployed	(10,7)	(7,6)	8,9	(12,7)	(10,0)	11,6	((7,4))	(3,5)	(4,2)
Ученици и студенти / Pupils/Students	•	•	•	•	•	•	•	•	•
Домаћице / Housewives	(3,6)	(3,9)	(4,7)	•	•	—	(9,3)	(10,3)	(12,7)
Пензионери / Retired	(1,9)	(2,6)	((2,1))	((1,9))	(2,8)	(2,4)	((1,9))	•	•
Неспособни за рад / Unable to work	((0,9))	((0,6))	((0,6))	((0,9))	((0,7))	((0,6))	•	•	•
Остали / Other	((1,8))	(1,5)	(1,0)	((2,1))	((1,8))	((1,4))	•	((1,1))	•
<b>НЕЗАПОСЛЕНИ / UNEMPLOYED</b>									
<b>Укупно / Total</b>	<b>100,0</b>	<b>100,0</b>	<b>100,0</b>	<b>100,0</b>	<b>100,0</b>	<b>100,0</b>	<b>100,0</b>	<b>100,0</b>	<b>100,0</b>
Запослени / Employed	•	—	—	•	—	—	•	—	—
Незапослени / Unemployed	91,1	91,0	92,1	96,6	96,3	98,1	82,9	83,5	85,1
Ученици и студенти / Pupils/Students	•	•	•	•	•	•	•	•	•
Домаћице / Housewives	(5,8)	(5,9)	(5,9)	—	—	—	(14,5)	(14,2)	(12,9)
Пензионери / Retired	•	•	•	•	•	•	•	•	—
Неспособни за рад / Unable to work	•	•	—	•	•	—	—	•	—
Остали / Other	•	•	•	•	•	•	—	•	•
<b>НЕАКТИВНИ / INACTIVE</b>									
<b>Укупно / Total</b>	<b>100,0</b>	<b>100,0</b>	<b>100,0</b>	<b>100,0</b>	<b>100,0</b>	<b>100,0</b>	<b>100,0</b>	<b>100,0</b>	<b>100,0</b>
Запослени / Employed	((0,6))	—	—	•	—	—	((0,6))	—	—
Незапослени / Unemployed	19,5	16,0	13,1	26,0	20,6	16,1	15,4	13,2	11,3
Ученици и студенти / Pupils/Students	14,8	16,4	16,6	17,9	20,7	21,1	12,9	13,9	13,8
Домаћице / Housewives	25,8	26,8	26,7	•	—	•	42,0	42,6	43,0
Пензионери / Retired	23,5	27,0	28,2	39,9	45,8	48,7	13,1	15,9	15,6
Неспособни за рад / Unable to work	14,6	13,0	14,6	13,7	11,6	12,8	15,2	13,9	15,7
Остали / Other	(1,1)	(0,8)	((0,9))	(1,6)	((1,4))	((1,1))	((0,8))	•	((0,7))



17.3 Радно способно становништво према субјективном радном статусу и полу, ДБ

Working age population according to subjective labour status and by sex, BD

(000)

	Укупно Total			Мушки Male			Женски Female		
	2006	2007	2008	2006	2007	2008	2006	2007	2008
<b>ЗАПОСЛЕНИ / EMPLOYED</b>									
<b>Укупно / Total</b>	<b>(12)</b>	<b>(11)</b>	<b>(12)</b>	<b>(9)</b>	<b>(7)</b>	<b>(8)</b>	<b>(4)</b>	<b>(4)</b>	<b>(4)</b>
Запослени / Employed	(10)	(11)	(12)	(7)	(7)	(8)	(3)	(4)	(4)
Незапослени / Unemployed	((2))	•	•	((2))	•	•	•	—	—
Ученици и студенти / Pupils/Students	•	—	—	•	—	—	—	—	—
Домаћице / Housewives	•	—	—	—	—	—	•	—	—
Пензионери / Retired	•	•	—	•	—	—	•	•	—
Неспособни за рад / Unable to work	•	—	—	•	—	—	•	—	—
Остали / Other	—	—	•	—	—	•	—	—	•
<b>НЕЗАПОСЛЕНИ / UNEMPLOYED</b>									
<b>Укупно / Total</b>	<b>(7)</b>	<b>(8)</b>	<b>(6)</b>	<b>(4)</b>	<b>(5)</b>	<b>(3)</b>	<b>(3)</b>	<b>(3)</b>	<b>(2)</b>
Запослени / Employed	•	—	—	•	—	—	•	—	—
Незапослени / Unemployed	(7)	(7)	(5)	(4)	(4)	(3)	(3)	(2)	(2)
Ученици и студенти / Pupils/Students	•	•	•	•	•	•	—	—	—
Домаћице / Housewives	•	((1))	((1))	—	—	—	—	((1))	((1))
Пензионери / Retired	—	—	•	—	—	—	—	—	•
Неспособни за рад / Unable to work	—	—	•	—	—	•	—	—	—
Остали / Other	—	—	—	—	—	—	—	—	—
<b>НЕАКТИВНИ / INACTIVE</b>									
<b>Укупно / Total</b>	<b>32</b>	<b>29</b>	<b>31</b>	<b>13</b>	<b>12</b>	<b>12</b>	<b>20</b>	<b>17</b>	<b>19</b>
Запослени / Employed	•	—	—	•	—	—	•	—	—
Незапослени / Unemployed	(5)	(4)	(5)	(3)	((2))	(3)	(3)	(2)	(2)
Ученици и студенти / Pupils/Students	(4)	(5)	(4)	(2)	(3)	(2)	(2)	(2)	(2)
Домаћице / Housewives	(8)	(8)	(8)	•	—	—	(8)	(8)	(8)
Пензионери / Retired	(7)	6	8	(5)	(4)	5	(3)	(2)	(3)
Неспособни за рад / Unable to work	(7)	(6)	(5)	(3)	(3)	(2)	(4)	(4)	(3)
Остали / Other	•	•	((0,3))	•	•	•	•	•	•

### 17.3 Радно способно становништво према субјективном радном статусу и полу, ДБ

*Working age population according to subjective labour status and by sex, BD*

Структура / Structure (%)									
<b>ЗАПОСЛЕНИ / EMPLOYED</b>									
<b>Укупно / Total</b>	<b>(100,0)</b>	<b>100,0</b>	<b>100,0</b>	<b>(100,0)</b>	<b>100,0</b>	<b>100,0</b>	<b>(100,0)</b>	<b>100,0</b>	<b>100,0</b>
Запослени / Employed	(80,3)	96,9	98,3	(77,5)	96,0	97,8	(86,9)	98,7	99,3
Незапослени / Unemployed	((13,8))	•	•	((17,8))	•	•	•	—	—
Ученици и студенти / Pupils/Students	•	—	—	•	—	—	—	—	—
Домаћице / Housewives	•	—	—	—	—	—	•	—	—
Пензионери / Retired	•	•	—	•	—	—	•	•	—
Неспособни за рад / Unable to work	•	—	—	•	—	—	•	—	—
Остали / Other	—	—	•	—	—	•	—	—	•
<b>НЕЗАПОСЛЕНИ / UNEMPLOYED</b>									
<b>Укупно / Total</b>	<b>(100,0)</b>	<b>100,0</b>	<b>100,0</b>	<b>(100,0)</b>	<b>100,0</b>	<b>100,0</b>	<b>(100,0)</b>	<b>100,0</b>	<b>100,0</b>
Запослени / Employed	•	—	—	•	—	—	•	—	—
Незапослени / Unemployed	(92,6)	89,9	88,8	(98,2)	98,9	98,4	(84,9)	76,3	75,3
Ученици и студенти / Pupils/Students	•	•	•	•	•	•	—	—	—
Домаћице / Housewives	•	((9,5))	((9,8))	—	—	—	•	((23,7))	(23,5)
Пензионери / Retired	—	—	•	—	—	—	—	—	•
Неспособни за рад / Unable to work	—	—	•	—	—	•	—	—	—
Остали / Other	—	—	—	—	—	—	—	—	—
<b>НЕАКТИВНИ / INACTIVE</b>									
<b>Укупно / Total</b>	<b>100,0</b>	<b>100,0</b>	<b>100,0</b>	<b>100,0</b>	<b>100,0</b>	<b>100,0</b>	<b>100,0</b>	<b>100,0</b>	<b>100,0</b>
Запослени / Employed	•	—	—	•	—	—	•	—	—
Незапослени / Unemployed	(16,7)	(14,1)	17,4	(20,0)	(18,9)	(24,6)	(14,5)	(10,8)	(12,8)
Ученици и студенти / Pupils/Students	(13,3)	(16,5)	12,3	(18,3)	(23,2)	(17,5)	(10,1)	(11,9)	(8,9)
Домаћице / Housewives	(25,1)	25,5	26,2	•	—	—	(41,0)	43,2	43,4
Пензионери / Retired	(23,0)	21,8	26,6	(36,9)	34,3	40,6	(14,0)	(13,1)	(17,5)
Неспособни за рад / Unable to work	(21,2)	(21,1)	(16,4)	(23,0)	(22,0)	(16,3)	(20,0)	(20,4)	(16,5)
Остали / Other	•	•	((1,0))	•	•	•	•	•	•

**Анекс**

**Appendix**

1. Интервали повјерења основних карактеристика становништва према активности, БиХ  
Confidentiality intervals for principal characteristics of the population by activity, BiH

	(000)														
	Процена Estimation		Стандардна девијација Std.dev		Доња 95% граница повјерења Lower 95% CL		Горња 95% граница повјерења Upper 95% CL		Коефицијент варијације % Coeff of Variation %						
	2006	2007	2008	2006	2007	2008	2006	2007	2008	2006	2007	2008			
<b>1. Укупно становништво (3+6+7) Total population (3+6+7)</b>	3.372	3.315	3.211	82	70	69	3.210	3.178	3.077	3.533	3.453	3.346	2,4	2,1	2,1
2. Радно способно становништво Working-age population	2.733	2.725	2.649	64	55	54	2.607	2.617	2.543	2.858	2.833	2.754	2,3	2,0	2,0
3. Радна снага (4+5) Labour force (4+5)	1.177	1.196	1.162	34	28	28	1.111	1.140	1.107	1.243	1.252	1.217	2,8	2,4	2,4
4. Запослена лица Employed persons	811	850	890	24	21	23	763	808	845	858	891	935	3,0	2,5	2,6
5. Незапослена лица Unemployed persons	366	347	272	14	12	10	338	323	252	394	370	292	3,9	3,5	3,8
6. Неактивни Inactive	1.556	1.529	1.486	36	32	31	1.486	1.467	1.426	1.626	1.591	1.547	2,3	2,1	2,1
7. Лица млађа од 15 година Persons under 15 year of age	639	590	563	21	18	18	598	555	528	680	625	597	3,3	3,0	3,1
8. Лица 15-64 година Persons from 15 to 64 years of age	2.242	2.235	2.120	57	50	48	2.130	2.137	2.025	2.354	2.333	2.214	2,5	2,2	2,3

Стопе / Rates (%)

Стопа активности / Activity rate	43,1	43,9	43,9	0,5	0,4	0,5	42,1	43,0	43,0	44,1	44,8	44,8	1,2	1,0	1,0
Стопа запослености / Employment rate	29,7	31,2	33,6	0,5	0,5	0,5	28,7	30,3	32,7	30,7	32,1	34,5	1,7	1,5	1,4
Стопа незапослености / Unemployment rate	31,1	29,0	23,4	0,8	0,7	0,7	29,6	27,6	22,1	32,6	30,3	24,7	2,5	2,4	2,9

**1.1 Интервали повјерења основних карактеристика становништва према активности, ФБИХ**  
*Confidentiality intervals for principal characteristics of the population by activity, ФБИХ*

	(000)														
	Процена Estimation		Стандардна девијација Std.dev		Доња 95% граница повјерења Lower 95% CL		Горња 95% граница повјерења Upper 95% CL		Коефицијент варијације % Coeff of Variation %						
	2006	2007	2008	2006	2007	2008	2006	2007	2008	2006	2007	2008			
<b>1. Укупно становништво (3+6+7)</b> <b>Total population (3+6+7)</b>	2.141	2.101	2.043	70	59	58	2.005	1.985	1.930	2.277	2.218	2.156	3,2	2,8	2,8
2. Радно способно становништво <i>Working-age population</i>	1.718	1.708	1.661	53	46	45	1.613	1.618	1.573	1.822	1.798	1.748	3,1	2,7	2,7
3. Радна снага (4+5) <i>Labour force (4+5)</i>	740	722	703	27	23	22	687	678	660	794	767	747	3,7	3,2	3,2
4. Запослена лица <i>Employed persons</i>	500	498	528	19	16	17	463	466	493	538	530	562	3,8	3,2	3,3
5. Незапослена лица <i>Unemployed persons</i>	240	225	176	12	10	9	216	205	159	264	244	193	5,1	4,5	4,9
6. Неактивни <i>Inactive</i>	977	985	957	30	27	26	919	933	906	1.035	1.038	1.008	3,0	2,7	2,7
7. Лица млађа од 15 година <i>Persons under 15 year of age</i>	423	393	382	19	16	16	387	363	352	460	424	413	4,4	4,0	4,1
8. Лица 15-64 година <i>Persons from 15 to 64 years of age</i>	1.443	1.437	1.366	48	42	41	1.349	1.354	1.286	1.537	1.519	1.445	3,3	2,9	3,0

**Стопе / Rates (%)**

Стопа активности / Activity rate	43,1	42,3	42,4	0,6	0,5	0,6	41,9	41,2	41,3	44,3	43,4	43,5	1,4	1,3	1,3
Стопа запослености / Employment rate	29,1	29,2	31,8	0,6	0,5	0,6	27,9	28,1	30,7	30,3	30,2	32,9	2,1	1,8	1,8
Стопа незапослености / Unemployment rate	32,4	31,1	25,0	1,0	0,9	0,9	30,4	29,4	23,3	34,4	32,8	26,8	3,1	2,8	3,6

1.2 Интервали повјерења основних карактеристика становништва према активности, РС  
Confidentiality intervals for principal characteristics of the population by activity, РС

(000)

	Процена Estimation		Стандардна девијација Std.dev		Доња 95% граница повјерења Lower 95% CL		Горња 95% граница повјерења Upper 95% CL		Коефицијент варијације % Coeff of Variation %						
	2006	2007	2006	2007	2006	2007	2006	2007	2006	2007					
<b>1. Укупно становништво (3+6+7) Total population (3+6+7)</b>	1.168	1.155	1.109	43	37	36	1.084	1.082	1.037	1.228	1.181	3,7	3,2	3,3	
2. Радно способно становништво Working-age population	964	969	938	35	30	30	895	909	879	1.032	1.029	998	3,6	3,1	3,2
3. Радна снага (4+5) Labour force (4+5)	417	455	441	19	17	17	380	422	407	455	488	474	4,6	3,7	3,9
4. Запослена лица Employed persons	298	340	350	15	14	15	269	313	321	327	368	379	4,9	4,1	4,2
5. Незапослена лица Unemployed persons	119	115	90	7	7	5	104	102	80	134	127	101	6,3	5,7	5,9
6. Неактивни Inactive	546	514	498	20	17	16	507	481	466	585	547	530	3,6	3,3	3,3
7. Лица млађа од 15 година Persons under 15 year of age	205	186	170	10	9	8	185	169	154	224	203	187	4,8	4,7	4,8
8. Лица 15-64 година Persons from 15 to 64 years of age	760	762	717	31	27	26	700	710	666	821	814	768	4,0	3,5	3,6

Сроне / Rates (%)

Стопа активности / Activity rate	43,3	47,0	47,0	0,9	0,8	0,8	41,5	45,4	45,4	45,1	48,5	48,5	2,1	1,7	1,7
Стопа запослености / Employment rate	30,9	35,1	37,3	0,9	0,9	0,9	29,2	33,4	35,6	32,7	36,9	39,0	2,9	2,5	2,3
Стопа незапослености / Unemployment rate	28,5	25,2	20,5	1,2	1,1	1,0	26,1	23,0	18,5	31,0	27,4	22,5	4,3	4,4	5,0

**1.3 Интервали повјерења основних карактеристика становништва према активности, ДБ**  
*Confidentiality intervals for principal characteristics of the population by activity, ДБ*

(000)

	Процена <i>Estimation</i>		Стандардна девијација <i>Std.dev</i>		Доња 95% граница повјерења <i>Lower 95% CL</i>		Горња 95% граница повјерења <i>Upper 95% CL</i>		Коефицијент варијације % <i>Coeff of Variation %</i>						
	2006	2007	2008	2006	2007	2008	2006	2007	2008	2006	2007	2008			
<b>1. Укупно становништво (3+6+7)</b> <b>Total population (3+6+7)</b>	62	59	59	6	4	5	51	50	50	73	68	69	9,3	7,5	8,3
2. Радно способно становништво <i>Working-age population</i>	51	48	49	5	4	4	43	41	42	60	55	57	8,8	7,4	7,8
3. Радна снага (4+5) <i>Labour force (4+5)</i>	19	19	18	2	2	2	15	15	15	24	22	22	11,9	9,4	9,7
4. Запослена лица <i>Employed persons</i>	12	(11)	(12)	2	1	1	9	9	10	15	14	15	13,5	11,8	10,4
5. Незапослена лица <i>Unemployed persons</i>	7	(8)	(6)	1	1	1	5	6	5	9	9	7	14,4	10,1	11,3
6. Неактивни <i>Inactive</i>	32	29	31	3	2	2	27	25	26	37	34	36	8,5	7,3	7,8
7. Лица млађа од 15 година <i>Persons under 15 year of age</i>	11	(11)	(10)	1	1	1	8	9	7	13	13	12	13,3	11,1	12,5
8. Лица 15-64 година <i>Persons from 15 to 64 years of age</i>	39	36	37	4	3	3	32	30	31	47	42	44	9,9	8,5	9,1
<b>Сроне / Rates (%)</b>															
Стопа активности / <i>Activity rate</i>	37,6	39,0	36,8	2,1	1,8	1,6	33,4	35,5	33,6	41,8	42,5	40,0	5,7	4,5	4,4
Стопа запослености / <i>Employment rate</i>	23,7	23,4	25,1	2,0	1,8	1,3	19,8	19,9	22,4	27,5	26,9	27,7	8,3	7,5	5,3
Стопа незапослености / <i>Unemployment rate</i>	37,1	40,0	31,9	3,4	2,9	2,1	30,3	34,1	27,7	43,8	45,9	36,2	9,3	7,4	6,7





**УПИТНИК** Questionnaire

**Bosnia and Herzegovina**

AGENCY FOR STATISTICS  
BOSNIA AND HERZEGOVINA

REPUBLIKA SRPSKA  
REPUBLIC INSTITUTE OF STATISTICS

FEDERATION OF BOSNIA AND HERZEGOVINA  
FEDERAL INSTITUTE OF STATISTICS

**LABOUR FORCE SURVEY**  
**LFS - 2008**

Entity/District

Canton/Region

Municipality code

EA code

Sequence number of household

Total number of households in the dwelling unit

Household identifier 1 - household from the list; 2 - new household at the given address

Household telephone number (cell phone, fixed line)

Address: \_\_\_\_\_  
(street and number)

(no. of apartment)

**DATA ON INTERVIEW**

Date of interview   day   month

Interview started at   hours   minutes

Interview completed at   hours   minutes

Number of visits to household

- Interviewer \_\_\_\_\_ Name and Surname     Interviewer's code

- Controller \_\_\_\_\_ Name and Surname     Controller's code

- Data entry person \_\_\_\_\_ Name and Surname     Data entry person's code

**DATA CONFIDENTIALITY**

Data compiled in the Questionnaire is confidential and will only be used for statistical purposes, fully in line with the provisions of the mentioned laws

BiH Law on Statistics, ("Official Gazette of Bosnia and Herzegovina", . 26/04 and 42/04);  
Law on Statistics of the Federation of BiH (Official Gazette of Federation, 63/03  
("Official Gazette of Federation", 63/03); Law on Statistics of the RS,  
("Official Gazette of the Republika Srpska", 85/03)

Босна и Херцеговина

РЕПУБЛИКА СРПСКА  
РЕПУБЛИЧКИ ЗАВОД ЗА СТАТИСТИКУАГЕНЦИЈА ЗА СТАТИСТИКУ  
БОСНЕ И ХЕРЦЕГОВИНЕФЕДЕРАЦИЈА БИХ  
ФЕДЕРАЛНИ ЗАВОД ЗА СТАТИСТИКУ

# АНКЕТА О РАДНОЈ СНАЗИ APC 2008

Ентитет/ Дистрикт

Кантон/регија

Шифра општине

Шифра ПК

Редни број домаћинства

Укупан број домаћинстава у стамбеној јединици

Индикатор домаћинства 1 - домаћинство са Списка, 2 - домаћинство ново на датој адреси

Број телефона домаћинства (мобилни, фиксни) \_\_\_\_\_

Адреса \_\_\_\_\_  
(улица, кућни број и број стана)

## ПОДАЦИ О АНКЕТИРАЊУ

Датум анкетања  дан  мјесец

Вријеме почетка анкетања  час  минута

Вријеме завршетка анкетања  час  минута

Број посјета домаћинству

- Анкетар \_\_\_\_\_  
име и презиме  шифра анкетара

- Контролор \_\_\_\_\_  
име и презиме  шифра контролора

- Оператер \_\_\_\_\_  
име и презиме  шифра оператера

## ПОВЈЕРЉИВОСТ ПОДАТАКА

Прикупљени подаци су повјерљиви и , у складу са одредбама наведених закона, користеће се искључиво у статистичке сврхе

Закон о статистици БиХ ("Службени гласник Босне и Херцеговине", бр. 26/04 и 42/04); Закон о статистици Федерације БиХ ("Службене новине Федерације", бр. 63/03); Закон о статистици Републике Српске, ("Службени гласник Републике Српске", бр. 85/03)

### LFS1a

To be completed for all household members

SEQUENCE NO. MEM. OF HOUSEHOLD	NAME AND SURNAME	SEX	DATE OF BIRTH	WAS PERSON 15 YEAR OF AGE BEFORE THE END OF THE REFERENCE WEEK?	RELATION TO HEAD OF HOUSEHOLD	MARITAL STATUS	Insert a serial number of spouse/partner of household member
1	2	3	4	5	6	7	8
		Male.....1 Female...2	Insert day, month and year.	Yes.....1 No.....2	Head of household.....1 Spouse/partner of head of household..... 2 Children of HH/spouse.....3 Parents of HH/spouse.....4 Grandchild of HH/spouse.....5 Other relatives.....6 Other non relative.....7	Unmarried/ single.....1 > 9 Married.....2 Widowed/Widower .....3 > 9 Divorced.....4 > 9 Illegitimate marriage.....5	If he/she does not live in the household, please insert 99.
01							
02							
03							
04							
05							
06							
07							
08							
09							
10							

# APC1a

Попуњава се за све чланове домаћинства

РЕДНИ БРОЈ	ИМЕ И ПРЕЗИМЕ	ПОЛ мушко...1 женско...2	ДАТУМ РОЂЕЊА  уписати дан, мјесец и годину	ДА ЛИ ЈЕ ЛИЦЕ НАПУНИЛО 15 ГОДИНА ПРИЈЕ КРАЈА РЕФЕРЕНТНЕ СЕДМИЦЕ?  Да...1 Не...2	ОДНОС ПРЕМА НОСИОЦУ ДОМАЋИНСТВА  Носилац.....1 Брачни друг / партнер носиоца.....2 Деца носиоца / брачног друга.....3 Родитељи носиоца / брачног друга.....4 Унуче носиоца / брачног друга.....5 Остали сродници.....6 Остали несродници.....7	БРАЧНИ СТАТУС  Неудата / неожењен.....1>>9 Удата / ожењен.....2 Удовица / удовац.....3>>9 Разведена / разведен.....4>>9 У ванбрачној заједници.....5	Уписати редни број брачног друга / партнера члана домаћинства  Ако не живи у домаћинству уписати 99	Уписати редни број оца члана домаћинства
1	2	3	4	5	6	7	8	9
01								
02								
03								
04								
05								
06								
07								
08								
09								
10								

### LFS1a

To be filled for all household members

SEQUENCE NO. MEM. OF HOUSEHOLD	Insert a sequence number of father of the household member  If he does not live in the household, please insert 99.	Insert a sequence number of mother of the household member  If she does not live in the household, please insert 99.	NATIONALITY, WHICH COUNTRY?  If BiH and some other country, please insert BiH.  Coding by statistical office	WHICH COUNTRY WERE YOU BORN IN? (by existing country borders)  If born in BiH >> P14 Other >>13  Coding by statistical office	SINCE WHICH YEAR HAVE YOU BEEN LIVING IN BIH?  Please insert a year	DID YOU LIVE IN THIS MUNICIPALITY 12 MONTHS BEFORE THE SURVEY? (May 2007.)  Yes.....1 >> 16 No.....2	WHERE DID YOU LIVE 12 MONTHS BEFORE THE SURVEY?  - If in BiH, please insert municipality - If outside BiH, please insert a state  Coding by statistical office
1	9	10	11	12	13	14	15
01							
02							
03							
04							
05							
06							
07							
08							
09							
10							

# APC1a

Попуњава се за све чланове домаћинства

	Уписати редни број мајке члана домаћинства	ЧИЈЕ ДРЖАВЉАНСТВО ПОСЈЕДУЈЕТЕ?  Ако је БиХ и неке друге државе уписати БиХ	У КОЈОЈ СТЕ ДРЖАВИ РОЂЕНИ? према садашњим државним границама	ОД КОЈЕ ГОДИНЕ ЖИВИТЕ У БИХ?  Уписати годину	ДА ЛИ СТЕ БОРАВИЛИ У ОВОЈ ОПШТИНИ 12 МЈЕСЕЦИ ПРИЈЕ ПРОВОРЊЕЊА АНКЕТЕ?  мај 2007  Да.....1>>16 Не.....2	ГДЈЕ СТЕ БОРАВИЛИ 12 МЈЕСЕЦИ ПРИЈЕ ПРОВОРЊЕЊА АНКЕТЕ?  Ако је у БиХ уписати општину Ако је изван БиХ уписати државу  Шифру уписује статистика
РЕДНИ БРОЈ	10	11	12	13	14	15
1						
01						
02						
03						
04						
05						
06						
07						
08						
09						
10						

# LFS1a

To be completed for all household members

SEQUENCE NO. MEM. OF HOUSEHOLD	SCHOOL COMPLETED - EDUCATION LEVEL	WHAT IS THE FIELD OF YOUR EDUCATION/TRAINING?	WHICH YEAR DID YOU REACH THAT LEVEL OF EDUCATION?	WERE YOU ABSENT FROM THE HOUSEHOLD ALL 12 MONTHS OR MORE?	WHAT WERE THE REASONS OF YOUR ABSENCE?	FOR PERSON WHO: ANSWERS Q5 WITH CHOICE 1 and Q19 WITH CHOICE 2 OR Q5 WITH CHOICE 1 and Q20 WITH CHOICE 1,2 or 3 PLEASE INSERT 1
	16	17	18	19	20	21
01	No education 1-3 grades of Elementary School ... 4-7/8 grades of Elementary School ... Completed Elementary School ... Completed Secondary School 2-3 Y ... Completed High School ... Completed university education ...	General education programme...01 Teacher training and education science...02 Art and humanities science...03 Social science, business and law...04 Literature and languages (foreign languages included)...05 Sciences, mathematics and computing...06 Engineering and construction...07 Agriculture and veterinary...08 Health and welfare...09 Services...10 Other...11	Please, insert a year.	Yes...1 No...2 > > 21	Education...1 Work/employment in BiH...2 Employment with local employer outside BiH...3 Employment with foreign employer outside BiH...4 Illness/hospitalization...5 Other...6	
02						
03						
04						
05						
06						
07						
08						
09						
10						



# APC1a

Попуњава се за све чланове домаћинства

РДНИ БРОЈ	НАЈВИША ЗАВРШЕНА ШКОЛА-СТЕПЕН ОБРАЗОВАЊА	КОЈА ЈЕ ОБЛАСТ ВАШЕГ ОБРАЗОВАЊА ?	КОЈЕ ГОДИНЕ СТЕ ЗАВРШИЛИ ТАЈ СТЕПЕН ОБРАЗОВАЊА?	ДА ЛИ СТЕ БИЛИ ОДСУТНИ ИЗ ДОМАЋИНСТВА ПОСЛЕДЊИХ 12 МЈЕСЕЦИ ИЛИ ДУЖЕ?	КОЈИ СУ РАЗЛОЗИ ОДСУСТВОВАЊА ИЗ ДОМАЋИНСТВА?	ЗА ЛИЦЕ КОЈЕ: НА П5 ИМА ОДГОВОР 1 И НА П19 ОДГОВОР 2 ИЛИ НА П5 ИМА ОДГОВОР 1 И НА П20 ОДГОВОР 1,2 ИЛИ 3 УПИСАТИ 1
1	16	17	18	19	20	21
01	Без школе.....1>>19 Од 1 до 3 разреда осн.школе .....2>>19 Од 4 до 7/8 разреда осн. школе 3>>19 Завршена основна школа.....4>> 18 Завршена средња школа 2-3г....5 Завршена средња школа 4-5г....6 Завршена виша школа.....7 Завршена висока школа.....8 Магистериј - докторат.....9	Општи програм образовања.....01 Учитељске и педагошке школе.....02 Умјетничке и хуманистичке школе.....03 Друштвене науке, економија и право.....04 Књижевност и језици (укључујући стране језике).....05 Природне, математичке и компјутерске науке.....06 Техничке и грађевинске науке.....07 Пољопривредне и ветеринарске науке.....08 Здравство и социјална заштита.....09 Услуге.....10 Остало.....11	Уписати годину	Да....1 Не....2>21	Школовање.....1 Рад/ запослење у БиХ.....2 Рад/ запослење за домаћег послодавца изван БиХ.....3 Рад/ запослење за страног послодавца изван БиХ.....4 Болест/ лијечење.....5 Остало.....6	
02						
03						
04						
05						
06						
07						
08						
09						
10						

## LFS1b

To be compiled for all household members who, in the first part of Questionnaire (LFS1a) in the Column 21, were coded 1

Sequence number	Questions - Answers:	Codes	Questions	Sequence number of household member				
				_ _	_ _	_ _	_ _	_ _
				Sequence number of household member providing answers				
				_ _	_ _	_ _	_ _	_ _
<b>A. LABOUR ACTIVITY DURING THE REFERENCE WEEK</b>								
<b>1</b>	<b>HAVE YOU DONE ANY WORK FOR PAY OR PROFIT DURING THE REFERENCE WEEK - FROM MONDAY TO SUNDAY - (AT LEAST, ONE HOUR)?</b>							
	Yes .....	1 → 4		_ _	_ _	_ _	_ _	_ _
	No .....	2 → 2		_ _	_ _	_ _	_ _	_ _
<b>2</b>	<b>ALTHOUGH YOU DID NOT WORK DURING THE REFERENCE WEEK , DO YOU HAVE A JOB OR BUSINESS TO RETURN TO?</b>							
	Yes .....	1 → 3		_ _	_ _	_ _	_ _	_ _
	No .....	2 → 42		_ _	_ _	_ _	_ _	_ _
<b>3</b>	<b>WHAT WERE THE REASON FOR NOT WORKING DURING THE REFERENCE WEEK ALTHOUGH YOU HAVE A JOB OR BUSINESS TO RETURN TO?</b>							
	- Bad weather or seasonal reasons .....	1		_ _	_ _	_ _	_ _	_ _
	- Slack work .....	2		_ _	_ _	_ _	_ _	_ _
	- Labour dispute (strike, cease of work) .....	3		_ _	_ _	_ _	_ _	_ _
	- School education or training .....	4		_ _	_ _	_ _	_ _	_ _
	- Own illness, injury, etc. ....	5	↓	_ _	_ _	_ _	_ _	_ _
	- Maternity leave .....	6		_ _	_ _	_ _	_ _	_ _
	- Parental leave .....	7		_ _	_ _	_ _	_ _	_ _
	- Holidays .....	8		_ _	_ _	_ _	_ _	_ _
	- Paid leave (annual leave etc..) .....	9		_ _	_ _	_ _	_ _	_ _
	- Other reasons .....	10		_ _	_ _	_ _	_ _	_ _

<b>APC16</b>						
Попуњава се за све чланове домаћинства који су у првом дијелу упитника у колони 21 добили шифру 1						
Редни број	Питања – одговори	Шифре	Слијед питања	Редни број члана домаћинства		
				Редни број члана који даје одговоре на питања		
<b>A. РАДНА АКТИВНОСТ У РЕФЕРЕНТНОЈ СЕДМИЦИ</b>						
<b>1</b>	<b>ДА ЛИ СТЕ У ТОКУ РЕФЕРЕНТНЕ СЕДМИЦЕ - ОД ПОНЕДЈЕЉКА ДО НЕДЈЕЉЕ - РАДИЛИ, ОБАВЉАЛИ АКТИВНОСТ КОЈОМ СТИЧЕТЕ СРЕДСТВА ЗА ЖИВОТ - (НАЈМАЊЕ ЈЕДАН ЧАС)?</b>	Да..... Не.....	1 → 4 2 → 2	<input type="checkbox"/>	<input type="checkbox"/>	<input type="checkbox"/>
<b>2</b>	<b>ИАКО У ТОКУ РЕФЕРЕНТНЕ СЕДМИЦЕ НИСТЕ РАДИЛИ, ИМАТЕ ЛИ ПОСАО НА КОЈИ ЋЕТЕ СЕ ВРАТИТИ?</b>	Да..... Не.....	1 → 3 2 → 42	<input type="checkbox"/>	<input type="checkbox"/>	<input type="checkbox"/>
<b>3</b>	<b>ЗАШТО НИСТЕ РАДИЛИ ТОКОМ РЕФЕРЕНТНЕ СЕДМИЦЕ, ИАКО ИМАТЕ ПОСАО НА КОЈИ ЋЕТЕ СЕ ВРАТИТИ?</b>	Временске непогоде или сезонски утицаји..... Смањени обим посла..... Радни спор (штрајк, престанак рада)..... Школовање или оспособљавање..... Болест, повреда, итд..... Трудничко боловање..... Породиљско боловање..... Празници..... Плаћено одсуство (год. одмор и сл.)..... Остали разлози.....	01 02 03 04 05 06 07 08 09 10	↓	<input type="checkbox"/>	<input type="checkbox"/>

Rsequence	Questions - Answers:	Codes	Questions	Sequence number of household member				

**B. EMPLOYMENT CHARACTERISTICS OF THE MAIN JOB**

4	Sequence no. of hh member	<b>WHAT IS THE MAIN ACTIVITY OF THE UNIT YOU ARE EMPLOYED WITH? (detailed description of products/services)</b>
	_ _	
	_ _	
	_ _	
	_ _	
	_ _	
Coding by statistical office		↓

5	<b>WHAT IS THE TYPE OF OWNERSHIP OF THE UNIT YOU WORK FOR?</b>	
- State owned .....	1	
- Private owned .....	2	
- Cooperative .....	3	
- Mixed .....	4	_ _
- Without property type.....	5	_ _
- Unknown .....	6	_ _

6	Sequence no. of hh member	<b>WHAT IS YOUR OCCUPATION ON WITH MAIN JOB? (detailed description your present job)</b>
	_ _	
	_ _	
	_ _	
	_ _	
	_ _	
Coding by statistical office		↓

7	<b>WHAT IS YOUR EMPLOYMENT STATUS?</b>	
- Owner/joint owner with employees - employer.....	1	
- Farmer with own farm and employees.....	2	14
- Unpaid assisting family member	3	
- Owner/joint owner without employees - self-employed...	4	15
- Farmer on own farm without employees.....	5	
- Employed by foreign company ...}	6	8
- Employed by employer .....} employer	7	

8	<b>DO YOU HAVE INDEFINITE OR DEFINITE WORK CONTRACT (PERMANENT OR TEMPORARY) ?</b>	
- Indefinite .....	1 → 11	_ _
- Definite .....	2 → 9	_ _

9	<b>WHICH OF THE GIVEN REASONS DESCRIBE THE BEST YOUR DEFINITE WORK CONTRACT (TEMPORARY WORK)?</b>	
- Educational training/ trainee at job .....	1	
- Could not find a permanent job .....	2	
- Did not want a permanent job .....	3	_ _
- Probationary work.....	4	_ _

Редни бр.	Питања – одговори	Шифре	Слијед питања	Редни број члана домаћинства				
<b>Б. КАРАКТЕРИСТИКЕ ГЛАВНОГ ПОСЛА</b>								
4	Редни бр. члана	КОЈА ЈЕ ПРЕТЕЖНА ДЈЕЛАТНОСТ ОРГАНИЗАЦИОНЕ ЈЕДИНИЦЕ У КОЈОЈ ОБАВЉАТЕ РАДНУ АКТИВНОСТ? (дати прецизан опис производа/услуге)						
		КД <sup>(1)</sup> Шифрирање врши статистика	↓					
5	КОЈЕМ ОБЛИКУ СВОЈИНЕ ПРИПАДА ОРГАНИЗАЦИОНА ЈЕДИНИЦА У КОЈОЈ РАДИТЕ?							
	Државна.....	1	↓					
	Приватна.....	2						
	Задружна.....	3						
	Мјешовита.....	4						
	Без облика својине.....	5						
Не знате.....	6							
6	Редни бр. члана	КОЈЕ ЈЕ ВАШЕ ЗАНИМАЊЕ НА ГЛАВНОМ ПОСЛУ? (описати посао који обављате)						
		КЗ <sup>(1)</sup> Шифрирање врши статистика	↓					
7	КОЈИ ЈЕ ВАШ ПОЛОЖАЈ У ЗАПОСЛЕНОСТИ?							
	Власник/сувласник са запосленим - послодавац.....	1	} 14					
	Пољопривредник на власт. газдинству са запосленим.....	2						
	Неплаћени помажући члан домаћинства.....	3						
	Власник/сувласник без запослених - samozапосленик.....	4	} 15					
	Пољопривредник на власт. газдинству без запослених.....	5						
	Радите за страну организацију.....	6	} 8					
	Радите код послодавца.....	7						} запосленик
8	ДА ЛИ ЈЕ ВАШ ПОСАО НА НЕОДРЕЂЕНО ИЛИ ОДРЕЂЕНО ВРИЈЕМЕ (СТАЛНИ ИЛИ ПРИВРЕМЕНИ) ?							
	На неодређено вријеме.....	1	→ 11					
	На одређено вријеме.....	2	→ 9					
9	КОЈИ ОД НАВЕДЕНИХ РАЗЛОГА НАЈБОЉЕ ОПИСУЈЕ ВАШ РАД НА ОДРЕЂЕНО ВРИЈЕМЕ (ПРИВРЕМЕНИ РАД)?							
	Оспособљавање/ приправнички рад.....	1	↓					
	Не можете наћи стално запослење.....	2						
	Не желите наћи стално запослење.....	3						
	Пробни рад.....	4						

Sequence	Questions - Answers:	Codes	Questions	Sequence number of household member				
				_ _	_ _	_ _	_ _	_ _
10	<b>WHAT IS THE TOTAL DURATION OF YOUR TEMPORARY JOB (TEMPORARY WORK)?</b>  (Insert a number of months, if less than one month, please insert 00.)		↓	_ _	_ _	_ _	_ _	_ _
11	<b>DO YOU EXERCISE YOUR PAYMENT RIGHTS AT JOB, SALARY, BENEFITS ETC.?</b>  Yes ..... 1 → 12 No ..... 2 → 14			_	_	_	_	_
12	<b>WHEN DID YOU RECEIVE THE LAST SALARY OR BENEFIT AT PRESENT JOB?</b>  Month..... Year.....		↓	_ _	_ _	_ _	_ _	_ _
13	<b>WHICH PERIOD YOUR LAST SALARY, PART OF IT OR BENEFIT WAS REFERRED TO?</b>  Month..... Year.....		↓	_ _	_ _	_ _	_ _	_ _
14	<b>HOW MANY PERSONS ARE EMPLOYED IN THE UNIT YOU WORK FOR?</b>  - Exact number, if ? 10..... 01-10 - 11 to 19 ..... 11 - 20 to 49 ..... 12 - 50 to 99..... 13 - 100 to 249..... 14 - 250 and more..... 15 - Don't know, but less than 11 ..... 16 - Don't know, but more than 10 ..... 17		↓	_ _	_ _	_ _	_ _	_ _
15	<b>DO YOU EXERCISE YOUR HEALTH INSURANCE RIGHTS AT YOUR JOB?</b>  Yes ..... 1 Ne ..... 2		↓	_	_	_	_	_
16	<b>DO YOU EXERCISE YOUR PENSION RIGHTS AT YOUR JOB?</b>  Yes ..... 1 No ..... 2		↓	_	_	_	_	_
17	<b>WHAT IS A NAME OF MUNICIPALITY YOU WORK IN? (IF YOU WORK ABROAD, PLEASE INSERT A COUNTRY)</b>		↓	_ _ _	_ _ _	_ _ _	_ _ _	_ _ _
				_ _ _	_ _ _	_ _ _	_ _ _	_ _ _
(1) Coding by statistical office								

Редни бр.	Питања – одговори	Шифре	Слијед питања	Редни број члана домаћинства				
10	КОЛИКО ТРАЈЕ ВАШ ПОСАО НА ОДРЕЂЕНО ВРИЈЕМЕ (ПРИВРЕМЕНИ РАД)? (уписати број мјесеци)  Мјесеци (ако је мање од мјесец уписати 00)		↓					
11	ДА ЛИ НА ПОСЛУ ОСТВАРУЈЕТЕ ПРАВО НА ПЛАТУ, ДИО ПЛАТЕ, НАКНАДУ И СЛ.?  Да..... Не.....	1 2	12 14					
12	КАДА СТЕ ПРИМИЛИ ПОСЉЕДЊУ ПЛАТУ, ДИО ПЛАТЕ, НАКНАДУ И СЛ.?  Мјесец..... Година.....		↓					
13	НА КОЈИ ПЕРИОД СЕ ОДНОСИ ТА ПОСЉЕДЊА ПЛАТА, ДИО ПЛАТЕ, НАКНАДА И СЛ.?  Мјесец..... Година.....		↓					
14	КОЛИКИ ЈЕ БРОЈ ЗАПОСЛЕНИХ ЛИЦА У ОРГАНИЗАЦИОНОЈ ЈЕДИНИЦИ У КОЈОЈ РАДИТЕ?  Тачан број, ако је до 10..... Од 11 до 19..... Од 20 до 49..... Од 50 до 99..... Од 100 до 249..... Од 250 и више..... Не знате али је мање од 11..... Не знате али је више од 10.....	01-10 11 12 13 14 15 16 17	↓					
15	ДА ЛИ НА ПОСЛУ ОСТВАРУЈЕТЕ ПРАВО НА ЗДРАВСТВЕНО ОСИГУРАЊЕ?  Да..... Не.....	1 2	↓					
16	ДА ЛИ НА ПОСЛУ ОСТВАРУЈЕТЕ ПРАВО НА ПЕНЗИОНО ОСИГУРАЊЕ?  Да..... Не.....	1 2	↓					
17	Редни бр. члана ОПШТИНА У КОЈОЈ РАДИТЕ? (ако радите у иностранству уписати државу)		↓					
		(1)	↓					
				(1) Шифрирање врши статистика				

Sequence	Questions – Answers:	Codes	Question	Sequence number of household member				
<b>18</b>	<b>WHERE DO YOU USUALLY WORK?</b> - At home ..... - At farm, institution, shop or other organisation..... - At market ..... - At agricultural holding ..... - Street counter ..... - In a car/vehicle ..... - No specific location ..... - Other .....	1 2 3 4 5 6 7 8	↓					
<b>19</b>	<b>WHEN DID YOU START TO WORK AT PRESENT JOB?</b> Month..... Year.....		↓					
<b>20</b>	<b>DO YOU WORK FULL TIME OR LESS THAN FULL TIME?</b> - Full time..... - Less than full time.....	1 2	→ 22 → 21					
<b>21</b>	<b>WHICH ARE THE REASONS FOR WORKING LESS THAN FULL TIME?</b> - School education/training..... - Own illness or disability..... - Could not find a full time-job... - Looking after your children or incapacitated adults... - other personal or family reasons ..... - Other reasons.....	1 2 3 4 5 6	↓					
<b>22</b>	<b>HOW MANY HORS DO YOU USUALLY WORK PER WEEK?</b> - Hours .....	01-99	↓					
<b>23</b>	<b>DID YOU WORK A NUMBER OF USUAL WORKING HOURS DURING THE REFERENCE WEEK?</b> Yes ..... No .....	1 2	→ 26 → 24					
<b>24</b>	<b>HOW MANY HOURS DID YOU WORK DURING THE REFERENCE WEEK?</b> - Hours.....	00 01-99	→ 26 → 25					
<b>25</b>	<b>WHAT IS A MAIN REASON FOR HOURS ACTUALLY WORKED DURING THE REFERENCE WEEK BEING DIFFERENT FROM PERSON'S USUAL HOURS?</b> <i>a) If person <b>worked more</b> than usual number of hours</i> - Flexible/varying working hours..... - Paid overtime..... - Unpaid overtime..... - Other reasons ..... <i>b) If person <b>worked less</b> than usual working hours due to</i> - Bad weather..... - Reduced work due to technical or economic reasons... - Labour dispute (strike, work stoppage)..... - Education or training..... - Flexible/varying working hours..... - Own illness or injury..... - Maternity or parental leave..... - Special leave from personal or family reasons. .... - Paid leave (annual leave and other)..... - Holidays ..... - Start or change of job ..... - End of job without taking up a new one..... - Other reasons .....	01 02 03 04 05 06 07 08 09 10 11 12 13 14 15 16 17	↓					



Редни бр.	Питања – одговори	Шифре	Слијед питања	Редни број члана домаћинства				
18	<b>ГДЈЕ ЈЕ ВАШЕ УОБИЧАЈЕНО РАДНО МЈЕСТО ОБАВЉАЊА ПОСЛА?</b> У кући..... У предузећу, установи, радњи или другој организацији..... На пијаци..... На газдинству..... На уличној тезги..... У возилу..... Без одређене локације..... Остало.....	1 2 3 4 5 6 7 8	↓					
19	<b>КАДА СТЕ ПОЧЕЛИ ДА РАДИТЕ НА ГЛАВНОМ ПОСЛУ?</b> Мјесец..... Година.....		↓					
20	<b>ДА ЛИ РАДИТЕ ПУНО ИЛИ КРАЋЕ ОД ПУНОГ РАДНОГ ВРЕМЕНА?</b> Пуно..... Краће од пуног.....	1 2	→	22 21				
21	<b>КОЈИ СУ РАЗЛОЗИ ЗАШТО РАДИТЕ КРАЋЕ ОД ПУНОГ РАДНОГ ВРЕМЕНА?</b> Школовање/ усавршавање..... Болест/онеспособљеност за рад..... Не можете наћи посао са пуним радним временом..... Старате се о својој дјечи или одраслима..... Други лични и породични разлози..... Остали разлози.....	1 2 3 4 5 6	↓					
22	<b>КОЛИКО УОБИЧАЈЕНО ЧАСОВА РАДИТЕ СЕДМИЧНО?</b> Часова.....	01-99	↓					
23	<b>ДА ЛИ СТЕ У РЕФЕРЕНТНОЈ СЕДМИЦИ РАДИЛИ УОБИЧАЈЕНИ БРОЈ РАДНИХ ЧАСОВА?</b> Да..... Не.....	1 2	→	26 24				
24	<b>КОЛИКО СТЕ РАДИЛИ У ТОКУ РЕФЕРЕНТНЕ СЕДМИЦЕ?</b> Часова.....	00 01-99	→	26 25				
25	<b>КОЈИ ЈЕ НАЈВАЖНИЈИ РАЗЛОГ ЗА ОДСТУПАЊЕ СТВАРНОГ БРОЈА ЧАСОВА РАДА У ТОКУ РЕФЕРЕНТНЕ СЕДМИЦЕ ОД УОБИЧАЈЕНОГ БРОЈА ЧАСОВА РАДА?</b> а) Ако је лице <b>радило више</b> од уобичајеног броја часова: - флексибилно/варирајуће радно вријеме..... - прековремени рад са накнадом..... - прековремени рад без накнаде..... - остали разлози..... б) Ако је лице <b>радило мање</b> од уобичајеног броја часова: - временске непогоде..... - смањени обим посла због тех. или ек. разлога..... - радни спор (штрајк, престанак рада)..... - школовање или оспособљавање..... - флексибилно/варирајуће радно вријеме..... - властита болест или повреда..... - трудничко или породилско боловање..... - посебна одсуства из личних или пор. разл..... - плаћено одсуство (год. одмор и остало)..... - празници..... - почео са послом или промијенио посао..... - престао да ради а није нашао нови посао..... - остали разлози.....	01 02 03 04 05 06 07 08 09 10 11 12 13 14 15 16 17	↓					

Sequence	Questions – Answers:	Codes	Questions	Sequence number of household member					
<b>26</b>	<b>DO YOU WISH TO WORK MORE THAN USUAL NUMBER OF HOURS?</b>								
	Yes.....	1	→ 27						
	No.....	2	→ 29						
<b>27</b>	<b>WHAT IS THE WAY YOU CAN WORK MORE THAN USUAL NUMBER OF HOURS?</b>								
	- Through an additional job.....	1	↓						
	- Through a job with more working hours.....	2	↓						
	- Only within the present job.....	3	↓						
	- Other .....	4	↓						
<b>28</b>	<b>HOW MANY HOURS WOULD YOU LIKE TO WORK IN TOTAL?</b>								
	- Hours.....	01-99	↓						

Reference period for questions 29 - 34 is the last month of work (last four weeks).

<b>29</b>	<b>DID YOU WORK IN SHIFTS DURING THE LAST FOUR WEEKS?</b>								
	- Yes.....	1	↓						
	- No.....	2	↓						
<b>30</b>	<b>HOW OFTEN DID YOU WORK IN THE AFTERNOON DURING THE LAST FOUR WEEKS?</b>								
	- Usual.....	1	↓						
	- Sometimes .....	2	↓						
	- Never .....	3	↓						
<b>31</b>	<b>HOW OFTEN DID YOU WORK AT NIGHT DURING THE LAST FOUR WEEKS?</b>								
	- Usual.....	1	↓						
	- Sometimes .....	2	↓						
	- Never .....	3	↓						
<b>32</b>	<b>HOW OFTEN DID YOU WORK ON SATURDAYS DURING THE LAST FOUR WEEKS?</b>								
	- Usual.....	1	↓						
	- Sometimes .....	2	↓						
	- Never .....	3	↓						
<b>33</b>	<b>HOW OFTEN DID YOU WORK ON SUNDAYS DURING THE LAST FOUR WEEKS?</b>								
	- Usual.....	1	↓						
	- Sometimes .....	2	↓						
	- Never .....	3	↓						
<b>34</b>	<b>HOW OFTEN DID YOU WORK AT HOME DURING THE LAST FOUR WEEKS?</b>								
	- Usual.....	1	↓						
	- Sometimes .....	2	↓						
	- Never .....	3	↓						

Редни бр.	Питања – одговори	Шифре	Слјед питања	Редни број члана домаћинства				
26	<b>ДА ЛИ ЖЕЛИТЕ ДА РАДИТЕ ВИШЕ ОД УОБИЧАЈЕНОГ БРОЈА ЧАСОВА КОЈИ РАДИТЕ?</b> Да..... Не.....	1 2	→ 27 → 29					
27	<b>НА КОЈИ НАЧИН ЖЕЛИТЕ ДА РАДИТЕ ВИШЕ ОД БРОЈА ЧАСОВА КОЈИ РАДИТЕ?</b> Кроз додатни посао..... Кроз други посао са више часова..... Само у оквиру садашњег посла..... Остало.....	1 2 3 4	↓					
28	<b>КОЛИКО ЧАСОВА УКУПНО ЖЕЛИТЕ ДА РАДИТЕ?</b> Часова.....	01-99	↓					

референтни период за питања 29 - 34 је последњи мјесец рада (последње четири седмице)

29	<b>ДА ЛИ СТЕ У ПРОТЕКЛЕ ЧЕТИРИ СЕДМИЦЕ РАДИЛИ У СМЈЕНАМА?</b> Да..... Не.....	1 2	↓					
30	<b>КОЛИКО ЧЕСТО СТЕ У ПРОТЕКЛЕ ЧЕТИРИ СЕДМИЦЕ РАДИЛИ ПОСЛИЈЕ ПОДНЕ?</b> Уобичајено..... Понекад..... Никад.....	1 2 3	↓					
31	<b>КОЛИКО ЧЕСТО СТЕ У ПРОТЕКЛЕ ЧЕТИРИ СЕДМИЦЕ РАДИЛИ НОЋУ?</b> Уобичајено..... Понекад..... Никад.....	1 2 3	↓					
32	<b>КОЛИКО ЧЕСТО СТЕ У ПРОТЕКЛЕ ЧЕТИРИ СЕДМИЦЕ РАДИЛИ СУБОТОМ?</b> Уобичајено..... Понекад..... Никад.....	1 2 3	↓					
33	<b>КОЛИКО ЧЕСТО СТЕ У ПРОТЕКЛЕ ЧЕТИРИ СЕДМИЦЕ РАДИЛИ НЕДЈЕЉОМ?</b> Уобичајено..... Понекад..... Никад.....	1 2 3	↓					
34	<b>КОЛИКО ЧЕСТО СТЕ У ПРОТЕКЛЕ ЧЕТИРИ СЕДМИЦЕ РАДИЛИ КОД КУЋЕ?</b> Уобичајено..... Понекад..... Никад.....	1 2 3	↓					

Sequence	Questions – Answers:	Codes	Questions	Sequence number of household member				
<b>C. SECOND - ADDITIONAL JOB</b>								
35	<b>DID YOU HAVE DURING THE REFERENCE WEEK SOME OTHER JOB, IN ADDITION TO YOUR MAIN JOB, FOR WHICH YOU RECEIVED SALARY OR BENEFIT (EITHER IN MONEY OR IN KIND)?</b>							
	Yes.....	1	→ 36					
	No .....	2	→ 40					
36	<b>THE WAY YOU WORK IN THE SECOND JOB:</b>							
	- Usual work.....	1						
	- Seasonal work .....	2	↓					
	- Temporary work .....	3						
37	Sequence no. of hh member	<b>WHAT IS THE MAIN ACTIVITY OF THE LOCAL UNIT YOU WORK FOR? (detailed description of products/services)</b>						
	Coding by statistical office		↓					
38	<b>WHAT IS YOUR PROFESSIONAL STATUS IN THE SECOND JOB?</b>							
	- Owner/joint owner with employees - employer.....	1						
	- Farmer on its own agric. holding with employees.....	2						
	- Unpaid assisting family member.....	3						
	- Owner/joint owner without employees/self-employed.....	4	↓					
	- Farmer on its own agric.holding without employees.....	5						
	- Working for foreign organization } .....	6						
	- Working for employer } employee .....	7						
39	<b>HOW MANY HOURS DID YOU WORK IN THE SECOND JOB DURING THE REFERENCE WEEK?</b>							
	- Hours .....	00-99	↓					
40	<b>ARE YOU SEEKING EMPLOYMENT ALTHOUGH YOU ALREADY HAVE ONE?</b>							
	Yes .....	1	→ 41					
	No .....	2	→ 71					
41	<b>WHAT ARE MAIN REASONS FOR SEEKING ANOTHER EMPLOYMENT?</b>							
	- Present employment is uncertain.....	1	} 51					
	- Present employment is temporary/ending soon.....	2						
	- Wish to work more hours than presently worked.....	3						
	- Wish to work less hours than presently worked.....	4						
	- Wish to have additional employment.....	5						
	- Wish to have better job (salary, etc.).....	6						
	- Other reasons.....	7						

Редни бр.	Питања – одговори	Шифре	Слјед питања	Редни број члана домаћинства				
<b>В. ДРУГИ - ДОДАТНИ ПОСАО</b>								
35	<b>ДА ЛИ СТЕ У РЕФЕРЕНТНОЈ СЕДМИЦИ ПОРЕД ГЛАВНОГ ПОСЛА ИМАЛИ И НЕКИ ДРУГИ ПОСАО ЗА КОЈИ СТЕ ДОБИЛИ ПЛАТУ ИЛИ НАКНАДУ (БИЛО У НОВЦУ ИЛИ НАТУРИ)?</b>							
	Да.....	1	→ 36					
	Не.....	2	→ 40					
36	<b>ДА ЛИ ТАЈ ПОСАО ОБАВЉАТЕ?</b>							
	Уобичајено.....	1						
	Сезонски.....	2	↓					
	Повремено.....	3						
37	<b>КОЈА ЈЕ ПРЕТЕЖНА ДЈЕЛАТНОСТ ОРГАНИЗАЦИОНЕ ЈЕДИНИЦЕ У КОЈОЈ ОБАВЉАТЕ ДРУГИ ПОСАО? (дати прецизан опис производа/услуга)</b>							
	Редни бр. члана							
	КД <sup>(1)</sup> Шифрирање врши статистика		↓					
38	<b>КОЈИ ЈЕ ВАШ ПОЛОЖАЈ У ЗАПОСЛЕНОСТИ НА ДРУГОМ ПОСЛУ?</b>							
	Власник/сувласник са запосленим - послодавац.....	1						
	Пољопривредник на власт. газдинству са запосленим.....	2						
	Неплаћени помажући члан домаћинства.....	3						
	Власник/сувласник без запослених - samozапосленик.....	4	↓					
	Пољопривредник на власт. газдинству без запослених.....	5						
	Радите за страну организацију.....	6						
	Радите код послодавца..... } запосленик	7						
39	<b>КОЛИКО СТЕ У ТОКУ РЕФЕРЕНТНЕ СЕДМИЦЕ РАДИЛИ НА ДРУГОМ ПОСЛУ?</b>							
	Часова.....	00-99	↓					
40	<b>ДА ЛИ ТРАЖИТЕ ПОСАО ИАКО СТЕ ЗАПОСЛЕНИ?</b>							
	Да.....	1	→ 41					
	Не.....	2	→ 71					
41	<b>КОЈИ СУ РАЗЛОЗИ ТРАЖЕЊА ПОСЛА?</b>							
	Садашњи посао је несигуран.....	1	} 51					
	Садашњи посао је привремен/ускоро се завршава.....	2						
	Желите посао на коме бисте радили више часова него сада.....	3						
	Желите посао на коме бисте радили мање часова него сада.....	4						
	Желите додатни посао поред постојећег.....	5						
	Желите посао са бољим условима (плата, и сл.).....	6						
	Други разлози.....	7						

Sequence	Questions - Answers:		Codes	Questions	Sequence number of household member				
<b>D. PREVIOUS WORK EXPERIENCE</b>									
<b>42</b>	<b>HAVE YOU EVER WORKED FOR SALARY OR BENEFIT (IN MONEY OR IN KIND) ?</b>								
	Yes .....	1	→	43	_	_	_	_	_
	No .....	2	→	48	_	_	_	_	_
<b>43</b>	<b>WHEN DID YOU LEAVE THE LAST PAID JOB?</b>								
	Month.....		↓		_	_	_	_	_
	Year.....				_	_	_	_	_
<b>44</b>	<b>WHAT WAS THE MAIN REASON FOR LEAVING THE LAST JOB?</b>								
	- Dismissed/due to different reasons .....	01			_	_	_	_	_
	- A job of limited duration/seasonal or temporary duration .....	02			_	_	_	_	_
	- Company ceased operations .....	03			_	_	_	_	_
	- Taking care of children or incapacitated persons .....	04			_	_	_	_	_
	- Personal or family reasons .....	05	↓		_	_	_	_	_
	- Education or training .....	06			_	_	_	_	_
	- Compulsory military service, temporary arrest .....	07			_	_	_	_	_
	- Own illness or disability .....	08			_	_	_	_	_
	- Early retirement .....	09			_	_	_	_	_
	- Regular or pension from retirement .....	10			_	_	_	_	_
	- Other reasons .....	11			_	_	_	_	_
<b>45</b>	Sequence no. of hh member	<b>WHAT WAS THE MAIN ACTIVITY OF THE LOCAL UNIT YOU WORKED FOR? (detailed description of products/services)</b>							
	_ _								
	_ _								
	_ _								
	_ _								
	_ _								
		Coding by statistical office	↓		_ _	_ _	_ _	_ _	_ _
<b>46</b>	Sequence no. of hh member	<b>WHAT WAS YOUR PROFESSIONAL STATUS IN THE LAST JOB? (detailed description of your present job)</b>							
	_ _								
	_ _								
	_ _								
	_ _								
	_ _								
		Coding by statistical office	↓		_ _	_ _	_ _	_ _	_ _
<b>47</b>	<b>WHAT WAS YOUR OCCUPATION IN THE LAST JOB?</b>								
	- Owner/joint owner with employees - employer.....	1			_	_	_	_	_
	- Farmer on its own agri.holding with employees.....	2			_	_	_	_	_
	- Unpaid assisting family member.....	3			_	_	_	_	_
	- Owner/joint owner without employees - self-emplo	4	↓		_	_	_	_	_
	- Farmer on its own agric.holding without employees	5			_	_	_	_	_
	- Worked for foreign company .....	6			_	_	_	_	_
	- Worked for the employer ..... } employee.....	7			_	_	_	_	_

Редни бр.	Питања – одговори	Шифре	Слјед питања	Редни број члана домаћинства				
<b>Г. ПРЕТХОДНО РАДНО ИСКУСТВО</b>								
42	ДА ЛИ СТЕ ИКАДА РАДИЛИ ЗА ПЛАТУ ИЛИ НАКНАДУ (БИЛО У НОВЦУ ИЛИ НАТУРИ)?							
	Да.....	1	→ 43					
	Не.....	2	→ 48					
43	КАДА СТЕ ПРЕСТАЛИ ДА ОБАВЉАТЕ ПОСЉЕДЊИ ПЛАЋЕНИ ПОСАО?							
	Мјесец.....							
	Година.....							
44	КОЈИ ЈЕ НАЈВАЖНИЈИ РАЗЛОГ ЗА НАПУШТАЊЕ ПОСЉЕДЊЕГ ПОСЛА?							
	Отпуштени сте из разних разлога.....	01						
	Запослење је било сезонског или привременог трајања.....	02						
	Предузеће је престало са радом.....	03						
	Брига о дјечи и особама са посебним потребама.....	04						
	Лични и породични разлози.....	05						
	Образовање или усавршавање.....	06						
	Служење војног рока, притвор.....	07						
	Болест или неспособност.....	08						
	Пријевремена пензија.....	09						
	Старосна/Редовна пензија.....	10						
	Други разлози.....	11						
45	Редни бр. члана	КОЈА ЈЕ БИЛА ПРЕТЕЖНА ДЈЕЛАТНОСТ ОРГАНИЗАЦИОНЕ ЈЕДИНИЦЕ У КОЈОЈ СТЕ ОБАВЉАЛИ РАДНУ АКТИВНОСТ?(дати прецизан опис производа/услуга)						
	КЗ <sup>(1)</sup> Шифрирање врши статистика							
46	Редни бр. члана	КОЈЕ ЈЕ БИЛО ВАШЕ ЗАНИМАЊЕ НА ПОСЉЕДЊЕМ ПОСЛУ? (описати посао који обављате)						
	КЗ <sup>(1)</sup> Шифрирање врши статистика							
47	КОЈИ ЈЕ БИО ВАШ ПОЛОЖАЈ У ЗАПОСЛЕНОСТИ НА ПОСЉЕДЊЕМ ПОСЛУ?							
	Власник/сувласник са запосленим - послодавац.....	1						
	Пољопривредник на власт. газдинству са запосленим.....	2						
	Неплаћени помажући члан домаћинства.....	3						
	Власник/сувласник без запослених - samozапосленик.....	4						
	Пољопривредник на власт. газдинству без запослених.....	5						
	Радили сте за страну организацију.....	6						
	Радили сте код послодавца.....	7						

Sequence	Questions - Answers:	Codes	Questions	Sequence number of household member				
				_ _	_ _	_ _	_ _	_ _
<b>E. SEARCH FOR EMPLOYMENT</b>								
<b>48</b>	<b>DID YOU SEARCH EMPLOYMENT DURING THE LAST FOR WEEKS?</b>							
	Yes.....	1	→ 51	_	_	_	_	_
	No.....	2	→ 49	_	_	_	_	_
<b>49</b>	<b>WHAT IS THE MAIN REASON FOR NOT SEARCHING EMPLOYMENT IN THE LAST FOUR WEEKS?</b>							
	- Have already found a job which will start soon.....	01	→ 68	} 50	_ _	_ _	_ _	_ _
	- Awaiting recall to work on old job.....	02						
	- Believe that no work is available .....	03						
	- Looking after children, incapacitated adults elderly persons etc. ....	04						
	- Other personal and family reasons.....	05						
	- Education or training .....	06						
	- Retirement .....	07						
	- Own illness or disability .....	08						
	- Income from real estate .....	09						
	- Other reasons .....	10						
<b>50</b>	<b>WISH TO WORK ALTHOUGH NOT SEEKING EMPLOYMENT?</b>							
	- Wish to work .....	1	→ 69	_	_	_	_	_
	- Do not wish to work .....	2	→ 71	_	_	_	_	_
<b>51</b>	<b>WHICH TYPE OF JOB YOU HAVE BEEN SEEKING FOR?</b>							
	- Self-employed .....	1	↓	_	_	_	_	_
	- Employed only in full-time job.....	2						
	- Employed only in part-time job.....	3						
	- Employed in full-time job, but accepting part-time job .....	4						
	- Employed in part-time job, but accepting full-time job.....	5						
<b>52</b>	<b>HAVE YOU REJECTED ANY JOB OFFERED DURING THE LAST FOUR WEEKS?</b>							
	Yes.....	1	→ 53	_	_	_	_	_
	No.....	2	→ 54	_	_	_	_	_
<b>53</b>	<b>WHAT WAS A REASON FOR REJECTING A JOB OFFERED?</b>							
	- Place of work.....	1	↓	_	_	_	_	_
	- Unacceptable working hours.....	2						
	- No career advancement.....	3						
	- Job offered did not correspond with qualification.....	4						
	- Unacceptable salary.....	5						
	- Other reasons.....	6						
<b>54</b>	<b>HOW LONG HAVE YOU BEEN SEARCHING EMPLOYMENT? (Please specify a number of months)?</b>							
	- Months .....		↓	_	_	_	_	_



Редни бр.	Питања – одговори	Шифре	Слјед питања	Редни број члана домаћинства				
<b>Д. ТРАЖЕЊЕ ПОСЛА</b>								
48	<b>ДА ЛИ СТЕ ТРАЖИЛИ ПОСАО ТОКОМ ПОСЛЕДЊЕ ЧЕТИРИ СЕДМИЦЕ?</b>							
	Да.....	1	→	51				
	Не.....	2	→	49				
49	<b>КОЈИ ЈЕ ГЛАВНИ РАЗЛОГ ЗАШТО НИСТЕ ТРАЖИЛИ ПОСАО У ПОСЉЕДЊЕ ЧЕТИРИ СЕДМИЦЕ?</b>							
	Нашли сте посао који ћете ускоро почети да радите.....	01	→	68				
	Очекујете да се вратите на стари посао.....	02						
	Мислите да не можете наћи посао.....	03						
	Брига о дједи, лицима са посебним потребама, старима и слично.....	04						
	Остали лични и породични разлози.....	05						
	Школовање или усавршавање.....	06						
	Пензионисање.....	07						
	Болест или онеспособљеност за рад.....	08						
	Имате приход од имовине.....	09						
	Остали разлози.....	10						
				50				
50	<b>ЖЕЛИТЕ ЛИ ДА РАДИТЕ ИАКО НЕ ТРАЖИТЕ ПОСАО?</b>							
	Да.....	1	→	69				
	Не.....	2	→	71				
51	<b>КОЈУ ВРСТУ ПОСЛА СТЕ ТРАЖИЛИ?</b>							
	Самозапосленик.....	1						
	Запосленик само у пуном радном времену.....	2						
	Запосленик само у непуном радном времену.....	3						
	Запосленик у пуном р.в. али прихватате непуно радно вријеме.....	4	↓					
	Запосленик у непуном р.в. али прихватате и пуно радно вријеме.....	5						
52	<b>ДА ЛИ СТЕ ОДБИЛИ БИЛО КАКАВ ПОНУЂЕНИ ПОСАО У ПОСЉЕДЊЕ ЧЕТИРИ СЕДМИЦЕ?</b>							
	Да.....	1	→	53				
	Не.....	2	→	54				
53	<b>КОЈИ ЈЕ РАЗЛОГ ОДБИЈАЊА ПОНУЂЕНОГ ПОСЛА?</b>							
	Мјесто рада.....	1						
	Неодговарајући часови рада.....	2						
	Немогућност напредовања у каријери.....	3						
	Понуђени посао није одговарао квалификацији.....	4	↓					
	Неодговарајућа зарада.....	5						
	Други разлози.....	6						
54	<b>КОЛИКО ДУГО ТРАЖИТЕ ПОСАО? (уписати број мјесеци)</b>							
	Мјесеци.....		↓					

Sequence	Questions – Answers:	Codes	Questions	Sequence number of household member				
				1	2	3	4	5
<b>F.METHODS USED DURING THE LAST FOUR WEEKS TO FIND JOB</b>								
<b>55</b>	<b>HAVE YOU CONTACTED THE PUBLIC EMPLOYMENT OFFICE TO FIND JOB?</b>							
	Yes.....	1	↓					
	No.....	2						
<b>56</b>	<b>HAVE YOU CONTACTED THE PRIVATE EMPLOYMENT AGENCY TO FIND JOB?</b>							
	Yes.....	1	↓					
	No.....	2						
<b>57</b>	<b>HAVE YOU CONTACTED THE EMPLOYERS DIRECTLY?</b>							
	Yes.....	1	↓					
	No.....	2						
<b>58</b>	<b>HAVE YOU ASKED FRIENDS, RELATIVES ABOUT THE JOB?</b>							
	Yes.....	1	↓					
	No.....	2						
<b>59</b>	<b>HAVE YOU STUDIED ADVERTISEMENTS IN NEWSPAPERS OR JOURNALS, INTERNET ETC.?</b>							
	Yes.....	1	↓					
	No.....	2						
<b>60</b>	<b>HAVE YOU INSERTED, ANSWERED ADVERTISEMENTS IN NEWSPAPERS OR JOURNALS, INTERNET ETC.?</b>							
	Yes.....	1	↓					
	No.....	2						
<b>61</b>	<b>HAVE YOU TAKEN A TEST, INTERVIEW OR EXAMINATION TO GET JOB?</b>							
	Yes.....	1	↓					
	No.....	2						
<b>62</b>	<b>HAVE YOU LOOKED FOR LAND, PREMISES, EQUIPMENT ETC. TO START OWN BUSINESS?</b>							
	Yes.....	1	↓					
	No.....	2						
<b>63</b>	<b>HAVE YOU ASKED FOR LICENCE, FINANCIAL RESOURCES ETC. TO START OWN BUSINESS?</b>							
	Yes.....	1	↓					
	No.....	2						
<b>64</b>	<b>ARE YOU WAITING FOR THE RESULTS OF AN APPLICATION FOR JOB?</b>							
	Yes.....	1	↓					
	No.....	2						
<b>65</b>	<b>ARE YOU WAITING FOR THE RESULTS OF A COMPETITION FOR RECRUITMENT - PUBLIC SECTOR?</b>							
	Yes.....	1	↓					
	No.....	2						
<b>66</b>	<b>ARE YOU WAITING FOR THE CALL FROM THE PUBLIC EMPLOYMENT OFFICE?</b>							
	Yes.....	1	↓					
	No.....	2						
<b>67</b>	<b>HAVE YOU USED ANY OTHER METHOD TO FIND JOB?</b>							
	Yes.....	1	↓					
	No.....	2						

Редни бр.	Питања – одговори	Шифре	Слјед питања	Редни број члана домаћинства				
<b>Ђ. МЕТОДЕ ТРАЖЕЊА ПОСЛА У ПРЕТХОДНЕ ЧЕТИРИ СЕДМИЦЕ</b>								
55	<b>КОНТАКТИРАЛИ СТЕ ЗАВОД ЗА ЗАПОШЉАВАЊЕ?</b> Да..... Не.....	1 2	↓					
56	<b>КОНТАКТИРАЛИ СТЕ ПРИВАТНУ АГЕНЦИЈУ ЗА ЗАПОШЉАВАЊЕ?</b> Да..... Не.....	1 2	↓					
57	<b>КОНТАКТИРАЛИ СТЕ ДИРЕКТНО ПОСЛОДАВЦА?</b> Да..... Не.....	1 2	↓					
58	<b>РАСПИТИВАЛИ СТЕ СЕ ЗА ПОСАО КОД ПРИЈАТЕЉА, РОЂАКА, ИТД...?</b> Да..... Не.....	1 2	↓					
59	<b>ДА ЛИ СТЕ ЧИТАЛИ, ПРЕГЛЕДАЛИ НОВИНСКЕ ОГЛАСЕ, ИНТЕРНЕТ И СЛ.?</b> Да..... Не.....	1 2	↓					
60	<b>ДА ЛИ СТЕ СЕ ЈАВЉАЛИ ИЛИ ДАВАЛИ НОВИНСКЕ ОГЛАСЕ, ИНТЕРНЕТ И СЛ.?</b> Да..... Не.....	1 2	↓					
61	<b>ДА ЛИ СТЕ ПОЛАГАЛИ ИСПИТ ИЛИ ТЕСТ ЗА ПРИЈЕМ НА ПОСАО?</b> Да..... Не.....	1 2	↓					
62	<b>ДА ЛИ СТЕ ТРАЖИЛИ ЗЕМЉИШТЕ, ОПРЕМУ И СЛ. ЗА ЗАПОЧИЊАЊЕ СОПСТВЕНОГ ПОСЛА?</b> Да..... Не.....	1 2	↓					
63	<b>ДА ЛИ СТЕ ТРАЖИЛИ ДОЗВОЛУ, ФИНАНСИЈСКА СРЕДСТВА И СЛ. ЗА ЗАПОЧИЊАЊЕ СОПСТВЕНОГ ПОСЛА?</b> Да..... Не.....	1 2	↓					
64	<b>ЧЕКАТЕ ЛИ РЕЗУЛТАТЕ КОНКУРСА - ОГЛАСА?</b> Да..... Не.....	1 2	↓					
65	<b>ЧЕКАТЕ ЛИ РЕЗУЛТАТЕ КОНКУРСА - ОГЛАСА ЈАВНОГ СЕКТОРА?</b> Да..... Не.....	1 2	↓					
66	<b>ЧЕКАТЕ ЛИ ПОЗИВ ЗАВОДА ЗА ЗАПОШЉАВАЊЕ?</b> Да..... Не.....	1 2	↓					
67	<b>ДА ЛИ СТЕ КОРИСТИЛИ НЕКЕ ДРУГЕ МЕТОДЕ У ТРАЖЕЊУ ПОСЛА?</b> Да..... Не.....	1 2	↓					

Sequence	Questions – Answers:	Codes	Questions	Sequence number of household member				
<b>68</b>	<b>WHAT WAS YOUR STATUS BEFORE STARTING TO SEARCH FOR JOB?</b> - Was working ..... - Was pupil/student..... - Was serving compulsory military service/arrested ..... - Was doing home activities/housewife ..... - Other (e.g. pensioner) .....	1 2 3 4 5	↓					
<b>69</b>	<b>IF A JOB IS OFFERED NOW, WILL YOU BE ABLE TO START WORKING <u>WITHIN TWO WEEKS</u> ?</b> Yes ..... No .....	1 2	→ 71 → 70					
<b>70</b>	<b>WHY ARE YOU UNABLE TO START WORKING?</b> - Family, personal reasons..... - Health reasons..... - Full-time school education..... - Responsibilities at present work..... - Other reasons.....	1 2 3 4 5	↓					
<b>71</b>	<b>HAVE YOU BEEN REGISTERED WITH THE PUBLIC EMPLOYMENT OFFICE?</b> Yes ..... No .....	1 2	→ 72 → 74					
<b>72</b>	<b>DO YOU RECEIVE BENEFITS FROM THE PUBLIC EMPLOYMENT OFFICE?</b> Yes ..... No .....	1 2	↓					
<b>73</b>	<b>DO YOU HAVE YOUR HEALTH INSURANCE COVERED BY THE PUBLIC EMPLOYMENT OFFICE?</b> Yes ..... No .....	1 2	↓					
<b>74</b>	<b>WHICH OF THE MENTIONED STATUS DESCRIBES THE BEST YOUR CURRENT POSITION?</b> - Employed..... - Unemployed..... - Pupil/Student ..... - Housewife ..... - Pensioner ..... - Disable to work ..... - Other.....	1 2 3 4 5 6 7	↓					

Редни бр.	Питања – одговори	Шифре	Слјед питања	Редни број члана домаћинства				
68	<b>КОЈИ ЈЕ БИО ВАШ СТАТУС НЕПОСРЕДНО ПРИЈЕ ПОЧЕТКА ТРЕНУТНОГ ТРАЖЕЊА ПОСЛА?</b> Радили сте..... Били сте ученик/студент..... Били сте у притвору..... Имали сте кућне обавезе/домаћица..... Друго (нпр. пензионисан итд.).....	1 2 3 4 5	↓					
69	<b>АКО БИ ВАМ ПОСОАО БИО ПОНУЂЕН САДА, ДА ЛИ БИСТЕ МОГЛИ ДА ПОЧНЕТЕ ДА РАДИТЕ У НАРЕДНЕ ДВИЈЕ СЕДМИЦЕ?</b> Да..... Не.....	1 2	→ 71 → 70					
70	<b>ЗАШТО НЕ БИСТЕ МОГЛИ ДА ПОЧНЕТЕ ДА РАДИТЕ?</b> Породични, лични разлози..... Здравствени разлози..... Редовно школовање..... Регулисање обавезе на садашњем послу..... Други разлози.....	1 2 3 4 5	↓					
71	<b>ДА ЛИ СТЕ ПРИЈАВЉЕНИ ЗАВОДУ ЗА ЗАПОШЉАВАЊЕ?</b> Да..... Не.....	1 2	→ 72 → 74					
72	<b>ДА ЛИ У ЗАВОДУ ОСТВАРУЈЕТЕ ПРАВО НА НОВЧАНУ НАКНАДУ?</b> Да..... Не.....	1 2	↓					
73	<b>ДА ЛИ У ЗАВОДУ ОСТВАРУЈЕТЕ ПРАВО НА ЗДРАВСТВЕНО ОСИГУРАЊЕ?</b> Да..... Не.....	1 2	↓					
74	<b>КОЈИ ОД НАВЕДЕНИХ СТАТУСА НАЈБОЉЕ ОПИСУЈЕ ВАШ ТРЕНУТНИ ПОЛОЖАЈ ПРЕМА АКТИВНОСТИ?</b> Запослен..... Незапослен..... Ученик/ студент..... Домаћица..... Пензионер..... Неспособан за рад..... Остало.....	1 2 3 4 5 6 7	↓					

Sequence	Questions - Answers:	Codes	Questions	Sequence number of household member				
<b>G. EDUCATION</b>								
Questions from 75 to 81 refer to the last four weeks period								
<b>75</b>	<b>DID YOU ATTEND ANY SCHOOL OR TRAINING DURING THE LAST FOUR WEEKS?</b>							
	Yes.....	1	→ 76					
	No.....	2	→ 78					
<b>76</b>	<b>WHICH TYPE OF SCHOOL DID YOU ATTEND?</b>							
	- Elementary school.....	1	→ 78					
	- Secondary schools.....	2	} 77					
	- Secondary vocational schools.....	3						
	- High schools.....	4						
	- University.....	5						
	- Postgraduate studies.....	6						
	- Ph.D degree.....	7						
<b>77</b>	<b>WHAT WAS YOUR FIELD OF EDUCATION?</b>							
	- General programme.....	01	↓					
	- Teacher training and education science.....	02						
	- Art and humanitarian science.....	03						
	- Social science, business, law.....	04						
	- Literature and languages (foreign languages included).....	05						
	- Science, mathematics and computing.....	06						
	- Engineering and construction.....	07						
	- Agriculture and veterinary.....	08						
	- Health and welfare.....	09						
	- Services.....	10						
	- Other.....	11						
<b>78</b>	<b>HAVE YOU ATTENDED ANY COURSE OR TRAINING DURING THE LAST FOUR WEEKS?</b>							
	Yes.....	1	→ 79					
	No.....	2	→ 82					
<b>79</b>	<b>WHAT WAS A PURPOSE OF ATTENDING THE MENTIONED COURSES OR TRAINING?</b>							
	- Job requirement - .....	1	↓					
	- Other reasons .....	2						
<b>80</b>	<b>WHAT IS A NUMBER OF HOURS SPENT ON LEARNING/TRAINING ACTIVITIES?</b>							
	- Hours .....		↓					
<b>81</b>	<b>DID THESE LEARNING/TRAINING ACTIVITIES TAKE PLACE DURING PAID WORKING HOURS?</b>							
	- Only during paid working hours.....	1	↓					
	- Mainly during paid working hours.....	2						
	- Mainly after paid working hours.....	3						
	- Only after paid working hours.....	4						
	- Was not employed .....	5						

Редни бр.	Питања – одговори	Шифре	Слјед питања	Редни број члана домаћинства				
<b>Ж. ОБРАЗОВАЊЕ</b>								
Питања од 75-81 односи се на период од претходне четири седмице								
75	<b>ДА ЛИ СТЕ У ТОКУ ЧЕТИРИ ПРЕТХОДНЕ СЕДМИЦЕ ПОХАЂАЛИ ШКОЛУ?</b>							
	Да.....	1	→ 76					
	Не.....	2	→ 78					
76	<b>КОЈУ СТЕ ШКОЛУ ПОХАЂАЛИ?</b>							
	Основна школа.....	1	→ 78					
	Средње школе.....	2	} 77					
	Средње стручне школе.....	3						
	Више образовање.....	4						
	Високо образовање.....	5						
	Постдипломски студиј.....	6						
	Докторат.....	7						
77	<b>ОБЛАСТ ИЗ КОЈЕ СТЕ ПОХАЂАЛИ ШКОЛУ?</b>							
	Општи програм образовања.....	01	↓					
	Учитељске и педагошке науке.....	02						
	Умјетничке и хуманистичке науке.....	03						
	Друштвене науке, економија и право.....	04						
	Књижевност и језици (укључујући стране језике).....	05						
	Природне, математичке и компјутерске науке.....	06						
	Техничке и грађевинске науке.....	07						
	Пољопривредне и ветеринарске науке.....	08						
	Здравство и социјална заштита.....	09						
	Услуге.....	10						
	Остало.....	11						
78	<b>ДА ЛИ СТЕ У ТОКУ ЧЕТИРИ ПРЕТХОДНЕ СЕДМИЦЕ ПОХАЂАЛИ КУРС ИЛИ ОБУКУ БИЛО КОЈЕ ВРСТЕ?</b>							
	Да.....	1	→ 79					
	Не.....	2	→ 82					
79	<b>КОЈА ЈЕ СВРХА ПОХАЂАЊА НАВЕДЕНИХ КУРСЕВА ИЛИ ОБУКЕ?</b>							
	Због потреба посла.....	1	↓					
	Други разлози.....	2						
80	<b>БРОЈ ЧАСОВА ПРОВЕДЕНИХ НА КУРСЕВИМА ИЛИ ОБУКАМА?</b>							
	Часова.....		↓					
81	<b>ДА ЛИ СУ ТИ КУРСЕВИ ИЛИ ОБУКЕ БИЛИ У ОКВИРУ ПЛАЋЕНИХ ЧАСОВА РАДА?</b>							
	Само током плаћених часова рада.....	1	↓					
	Претежно током плаћених часова рада.....	2						
	Претежно изван плаћених часова рада.....	3						
	Само изван плаћених часова рада.....	4						
	Нисам био/ла запослен/а.....	5						

Sequence	Questions – Answers:	Codes	Questions	Sequence number of household member				
				_ _	_ _	_ _	_ _	_ _
<b>H. SITUATION ONE YEAR BEFORE SURVEY</b>								
<b>82</b>	<b>WHAT WAS YOUR ACTIVITY STATUS ONE YEAR BEFORE SURVEY?</b> (to reference week)							
	- Employed .....	1	→ 83					
	- Unemployed .....	2	} 85					
	- Pupil/Student .....	3						
	- Housewife.....	4		_	_	_	_	
	- Pensioner .....	5						
	- Disable to work .....	6						
	- Other.....	7						
<b>83</b>	Sequence no. of hh member	<b>WHAT WAS A MAIN ACTIVITY OF THE LOCAL UNIT YOU WORKED FOR?</b>						
	_ _							
	_ _							
	_ _							
	_ _							
	_ _							
	Coding by statistical office	↓	_ _	_ _	_ _	_ _		
<b>84</b>	<b>WHAT WAS YOUR STATUS IN THE EMPLOYMENT?</b>							
	- Owner/joint owner with employees - employer.....	1						
	- Farmer on own agri.holding with employees	2						
	- Unpaid assisting family member.....	3						
	- Owner/joint owner without employees / self employed...	4	↓	_	_	_		
	- Farmer on own agric.holding without employees.....	5						
	- Working for foreign company ..... } employee	6						
	- Working for employer ..... }	7						





Sequence	Questions – Answers:	Codes	Questions	Sequence number of household member				
<b>I. INCOME</b>								
<b>85</b>	<b>WHAT IS YOUR MAIN SOURCE OF INCOME?</b>							
	- Salary .....	1	→ 86					
	- Old-age pension/regular/early pension .....	2	KRAJ					
	- Family pension .....	3						
	- Disability pension .....	4						
	- Income from agriculture activities .....	5			_	_	_	_
	- Income of property and other activities .....	6						
	- Income of other household members .....	7						
	- Income of other persons not HH members .....	8						
	- Other benefits and contributions .....	9						
<b>86</b>	<b>WHAT IS THE TOTAL MONTHLY SALARY RECEIVED FROM MAIN JOB? (Data refers to the last month)</b>							
	- Up to 200 KM.....	1	↓					
	- 201 - 300 KM.....	2						
	- 301 - 400 KM.....	3						
	- 401 - 500 KM.....	4						
	- 501 - 700 KM.....	5			_	_	_	_
	- 701 - 900 KM.....	6						
	- 901 - 1.500 KM.....	7						
	- 1.501 - 2.500 KM.....	8						
	- 2.501 KM and more .....	9						
<b>87</b>	<b>WHAT ARE OTHER MONTHLY ALLOWANCES FROM YOUR MAIN JOB? (meal allowances, transport etc.)</b>							
	- No allowances .....	1	↓					
	- Less than 100 KM.....	2						
	- 101 - 150 KM.....	3						
	- 151 - 200 KM.....	4			_	_	_	_
	- 201 - 250 KM.....	5						
	- 251 - 300 KM.....	6						
	- 301 KM and more.....	7						
<b>88</b>	<b>WHAT IS THE TOTAL ANNUAL AMOUNT OF ADDITIONAL BENEFITS FROM YOUR MAIN JOB?</b> (all related to regular monthly allowances)							
	- Nothing .....	1	KRAJ					
	- Less than 100 KM .....	2						
	- 101 - 200 KM .....	3						
	- 201 - 300 KM .....	4			_	_	_	_
	- 301 - 500 KM .....	5						
	- 501 - 700 KM .....	6						
	- 701 - 1000 KM .....	7						
	- 1001 KM and more .....	8						
<b>- to be answered by head of household or other most familiar person -</b>								
<b>89</b>	<b>WHAT IS THE TOTAL NET ANNUAL INCOME OF YOUR HOUSEHOLD (all household members)?</b>							
	- No income.....	01						
	- Up to 1000 KM .....	02						
	- 1001 - 2000 KM .....	03						
	- 2001 - 3000 KM .....	04						
	- 3001 - 4000 KM.....	05						
	- 4001 - 5000 KM.....	06						
	- 5001 - 7000 KM.....	07			_	_		
	- 7001 - 10000 KM .....	08						
	- 10001 - 15000 KM .....	09						
	- 15001 - 20000 KM .....	10						
	- 20001 - 30000 KM .....	11						
	- 30001 and more.....	12						

редни бр.	Питања – одговори	Шифре	Слијед питања	Редни број члана домаћинства				
<b>Е. ДОХОДАК</b>								
85	<b>ИЗ КОЈЕГ ИЗВОРА СРЕДСТАВА - ПРИХОДА СЕ ПРЕТЕЖНО ИЗДРЖАВАТЕ?</b>							
	- Плата.....	1	86					
	- Старосна/редовна/пријевремена пензија.....	2	КРАЈ					
	- Породична пензија.....	3						
	- Инвалидска пензија.....	4						
	- Приход од пољопривредних дјелатности.....	5						
	- Приход од имовине и других дјелатности.....	6						
	- Приходи од других чланова домаћинства.....	7						
	- Приходи од лица која нису чланови домаћинства.....	8						
	- Остале помоћи и накнаде.....	9						
86	<b>КОЛИКА ЈЕ УКУПНА НЕТО МЈЕСЕЧНА ПЛАТА НА ГЛАВНОМ ПОСЛУ?</b> (подаци се односе на посљедњи мјесец)							
	- До 200 КМ.....	1	↓					
	- 200 - 300 КМ.....	2						
	- 301 - 400 КМ.....	3						
	- 401 - 500 КМ.....	4						
	- 501 - 700 КМ.....	5						
	- 701 - 900 КМ.....	6						
	- 901 - 1.500 КМ.....	7						
	- 1.501 - 2.500 КМ.....	8						
	- 2.501 КМ и више.....	9						
87	<b>КОЛИКА СУ ОСТАЛА ВАША МЈЕСЕЧНА ПРИМАЊА НА ГЛАВНОМ ПОСЛУ?</b> (топли оброк, превоз, итд.)							
	- Нема.....	1	↓					
	- Мање од 100 КМ.....	2						
	- 101 - 150 КМ.....	3						
	- 151 - 200 КМ.....	4						
	- 201 - 250 КМ.....	5						
	- 251 - 300 КМ.....	6						
	- 301 КМ и више.....	7						
88	<b>КОЛИКИ ЈЕ УКУПНИ ГОДИШЊИ ИЗНОС ДОДАТНИХ ПРИМАЊА НА ГЛАВНОМ ПОСЛУ?</b> (регрес и сва остала примања која се не односе на редовна мјесечна примања)							
	- Нема.....	1	КРАЈ					
	- Мање од 100 КМ.....	2						
	- 101 - 200 КМ.....	3						
	- 201 - 300 КМ.....	4						
	- 301 - 500 КМ.....	5						
	- 501 - 700 КМ.....	6						
	- 701 - 1000 КМ.....	7						
	- 1001 КМ и више.....	8						
<b>- одговара носиоц домаћинства или најупућенија особа-</b>								
89	<b>КОЛИКИ ЈЕ УКУПНИ НЕТО ГОДИШЊИ ПРИХОД ВАШЕГ ДОМАЋИНСТВА?</b> (који остварују сви чланови домаћинства)							
	- Без прихода.....	01	КРАЈ					
	- До 1000 КМ.....	02						
	- 1001 - 2000 КМ.....	03						
	- 2001 - 3000 КМ.....	04						
	- 3001 - 4000 КМ.....	05						
	- 4001 - 5000 КМ.....	06						
	- 5001 - 7000 КМ.....	07						
	- 7001 - 10000 КМ.....	08						
	- 10001 - 15000 КМ.....	09						
	- 15001 - 20000 КМ.....	10						
	- 20001 - 30000 КМ.....	11						
	- 30001 КМ и више.....	12						

