

ISSN 1840-1066



Босна и Херцеговина
Bosnia and Herzegovina



Агенција за статистику
Босне и Херцеговине
Agency for Statistics of
Bosnia and Herzegovina

СПОЉНА ТРГОВИНА
FOREIGN TRADE
2008

Сарајево, септембар/September
2009

ТЕМАТСКИ БИЛТЕН
THEMATIC BULLETIN

ТБ
06

Издаје: Агенција за статистику Босне и Херцеговине,
Босна и Херцеговина, Сарајево, Зелених беретки 26

Publisher: Agency for Statistics of Bosnia and Herzegovina,
Bosnia and Herzegovina, Sarajevo, Zelenih beretki 26

Одговорна особа: Зденко Милиновић, директор
Responsible person: Mr Zdenko Milinović, director

Податке припремили: Горан Слатиншек, Амра Халиловић-Хасић, Адиса Маљановић
Data prepared by: Mr Goran Slatinšek, Ms Amra Halilović-Hasić, Ms Adisa Maljanović

Израда табела и графикана: Горан Слатиншек, Амра Халиловић-Хасић, Адиса Маљановић
Tables and graphs prepared by: Mr Goran Slatinšek, Ms Amra Halilović-Hasić, Ms Adisa Maljanović

Техничка обрада: „Штампарија Avery”, Сарајево
Design and pre-press: „Printing House Avery”, Sarajevo

Штампа и лектура: „Штампарија Avery ”, Сарајево
Printed and proofread by: „Printing House Avery”, Sarajevo

Молимо кориснике Билтена да приликом употребе података обавезно наведу извор.
Users are kindly requested to mention data source.

ПРЕДГОВОР

Агенција за статистику БиХ врши редовну обраду и презентацију података о робном промету БиХ са иностранством.

Основни принципи, стандарди и процедуре за провођење статистичког истраживања спољне трговине базирани су на препорукама које су добијене од Уједињених нација - публикација Статистика међународне трговине: концепти и дефиниције¹. Ова публикација представља основ за EUROSTAT-ову методологију статистике спољне трговине. Статистичко праћење спољне трговине у складу је са Законом о царинској политици БиХ („Службени гласник БиХ“ бр. 57/04, 51/06 и 93/08) и Законом о царинској тарифи БиХ („Службени гласник БиХ“ бр. 1/98, 5/98, 7/98, 31/02, 19/03, 32/04, 48/05 и 76/06).

Такође, у складу с усвојеним Законом о статистици БиХ („Службени гласник БиХ“ бр. 26/04), Агенција за статистику БиХ је надлежна за утврђивање и доношење статистичких стандарда као и методологији којом се уређују методе прикупљања, обраде и публиковања статистичких података.

Публикација је урађена на основу расположивих статистичких података за 2008. годину и представља реализацију једне од активности Средњорочног статистичког програма БиХ за период 2005-2008. Извор података је Управа за индиректно опорезивање БиХ. Ово је пета публикација по реду која је у потпуности фокусирана на спољну трговину.

Желимо да истакнемо да су подаци о спољној трговини обрађени у складу са ЕУ статистичким стандардима и процедурама према систему специјалне трговине (проширена дефиниција), и због тога ти подаци могу да се разликују од података које су публиковале друге институције.

С увјерењем да ћемо у наредном периоду повећати обим и квалитет података, са задовољством прихватамо све ваше евентуалне сугестије или примједбе које би могле да нам буду од користи у даљем раду.

FOREWORD

The Agency for Statistics of Bosnia and Herzegovina performs a regular processing and presentation of data on turnover of goods with the rest of the world.

Basic principles, standards and procedures for the implementation of foreign trade survey have been based on the recommendations provided by the United Nations – Publication International Merchandise Trade Statistics: Concepts and Definitions¹. This publication is used as the basis for EUROSTAT's methodology on Foreign Trade Statistics. Statistical monitoring of the foreign trade is designed fully in accordance with the Law on Customs Policy of BiH (Official Gazette of BiH, 57/04, 51/06 and 93/08) and the Law on Customs Tariff of BiH (Official Gazette of BiH, 1/98, 5/98, 7/98, 31/02, 19/03, 32/04, 48/05 and 76/06).

Also, in line with the Law on Statistics of BiH (Official Gazette of BiH, 26/04) Agency for Statistics of BiH is the competent body to determine the statistical standards as well as methodology defining methods of data collection, processing and publication.

The publication has been prepared on the basis of available statistical data for 2007 and represents implementation of one of the activities covered by the 2005-2008 Multi-Annual Programme of BiH. The source of data is Indirect Taxation Authority of BiH. This is the fourth publication in row which is entirely focused on foreign trade.

It should be noted that the data on foreign trade has been processed in line with EU statistical standards and procedures following a system of special trade (relaxed definition) . To this end, data could differ in terms of data published by other institutions.

We are firmly determined to invest all our efforts in increasing the coverage and data quality in our future publications and accordingly, your valuable suggestions and comments would be appreciated very much.

¹ International Merchandise Trade Statistics: Concepts and Definitions, United Nations Statistical Papers, Series M, No.52, Rev. 2, New York, 1998

САДРЖАЈ

CONTENT

1. Методологија.....	7
<i>Methodology</i>	
2. Приказ спољне трговине БиХ 2008	11
<i>View of foreign trade of BiH 2008</i>	
2.1. Извоз и увоз БиХ у периоду 2003-2008	13
<i>BiH exports and imports 2003-2008</i>	
2.1.1. Графикон - Извоз и увоз БиХ у периоду 2003-2008	13
<i>Graph-BiH exports and imports 2003-2008</i>	
2.1.2. Графикон - Трговински салдо БиХ у периоду 2003-2008	14
<i>Graph-BiH trade balance 2003-2008</i>	
2.2. Извоз и увоз БиХ у периоду 2003-2008 у USD.....	14
<i>BiH exports and imports 2003-2008 in USD</i>	
2.3. Ланчани индекси извоза и увоза БиХ у периоду 2003-2008	15
<i>Chain indices of BiH exports and imports 2003-2008</i>	
2.4. Извоз и увоз БиХ по мјесецима током 2007. и 2008.....	16
<i>BiH exports and imports in 2007 and 2008 by months</i>	
2.4.1. Графикон - Извоз и увоз БиХ по мјесецима током 2007. и 2008.....	16
<i>Graph-BiH exports and imports in 2007 and 2008 by months</i>	
2.5. Извоз и увоз БиХ по мјесецима током 2007. и 2008. у USD.....	17
<i>BiH exports and imports in 2007 and 2008 by months in USD</i>	
2.6. Извоз и увоз БиХ по статистичким процедурама 2008.....	18
<i>BiH exports and imports according to statistical procedures 2008</i>	
2.7. Извоз и увоз БиХ по статистичким процедурама 2008. у USD.....	19
<i>BiH exports and imports according to statistical procedures 2008 in USD</i>	
2.8. Извоз и увоз БиХ по одјелима Хармонизованог система 2005-2008.....	20
<i>BiH exports and imports according to Harmonized system sections 2005-2008</i>	
2.9. Извоз и увоз БиХ по одјелима Хармонизованог система 2005-2008 у USD.....	22
<i>BiH exports and imports according to Harmonized system sections 2005-2008 in USD</i>	
2.10. Извоз и увоз БиХ по подручјима и областима Класификације дјелатности (КД) 2008.	25
<i>BiH exports and imports according to NACE rev.1.1 sections and divisions 2008</i>	
2.10.1. Графикон - Извоз и увоз БиХ у 2008. по подручјима КД.....	29
<i>Graph-BiH exports and imports in 2008 according to NACE Rev.1.1 sections</i>	
2.11. Извоз и увоз БиХ по подручјима и областима Класификације дјелатности (КД) 2008. у USD.....	30
<i>BiH exports and imports according to NACE rev.1.1 sections and divisions 2008 in USD</i>	
2.12. Извоз и увоз БиХ по Главним индустријским групацијама према економској намјени 2008.....	34
<i>BiH exports and imports by Main industrial grouping, by intended use 2008</i>	
2.12.1. Графикон - Извоз и увоз БиХ у 2008. години по Главним индустријским групацијама.....	35
<i>Graph-BiH exports and imports in 2008 by Main industrial groupings</i>	

2.13. Извоз и увоз БиХ по Главним индустријским групацијама према економској намјени 2008. у USD.....	36
<i>BiH exports and imports by Main industrial groupings, by intended use 2008 in USD</i>	
2.14. Извоз и увоз БиХ по земљама намјене и поријекла 2008.....	37
<i>BiH exports and imports according to country of destination and origin 2008</i>	
2.14.1. Графикон - Извоз БиХ у 2008. по главним трговинским партнерима.....	40
<i>Graph-BiH exports in 2008 by main trading partners</i>	
2.14.2. Графикон - Увоз БиХ у 2008. по главним трговинским партнерима.....	40
<i>Graph-BiH imports in 2008 by main trading partners</i>	
2.15. Извоз и увоз БиХ по земљама намјене и поријекла 2008. у USD.....	41
<i>BiH exports and imports according to country of destination and origin 2008 in USD</i>	
2.16. Извоз БиХ по главним трговинским партнерима према секторима СМТК Рев.4 2008.....	44
<i>BiH exports by main trading partners, according to SITC Rev.4 sections 2008</i>	
2.17. Увоз БиХ по главним трговинским партнерима према секторима СМТК Рев.4 2008.....	46
<i>BiH imports by main trading partners, according to SITC Rev.4 sections 2008</i>	
2.18. Извоз БиХ по главним трговинским партнерима према секторима СМТК Рев.4 2008. у USD.....	48
<i>BiH exports by main trading partners, according to SITC Rev.4 sections 2008 in USD</i>	
2.19. Увоз БиХ по главним трговинским партнерима према секторима СМТК Рев.4 2008. у USD.....	50
<i>BiH imports by main trading partners, according to SITC Rev.4 sections 2008 in USD</i>	
2.20. Извоз и увоз БиХ по секторима и одсјецима СМТК Рев.4 2008.....	52
<i>BiH exports and imports by SITC Rev.4 sections and divisions 2008</i>	
2.20.1. Графикон - Извоз и увоз БиХ у 2008. по секторима СМТК Рев.4.....	56
<i>Graph-BiH exports and imports in 2008 by SITC Rev.4 sections</i>	
2.21. Извоз и увоз БиХ по секторима и одсјецима СМТК Рев.4 2008. у USD.....	57
<i>BiH exports and imports by SITC Rev.4 sections and divisions 2008 in USD</i>	
3. Образложење.....	61
<i>Commentary</i>	
4. Скраћенице.....	64
<i>Abbreviations</i>	

1. МЕТОДОЛОГИЈА

Извори и методе прикупљања података

У статистици спољне трговине БиХ основни извор података је Јединствена царинска исправа (ЈЦИ).

Јединствена царинска исправа је документ који декларант (пословни субјекат или друго овлашћено лице, нпр. шпедитер) подноси царинарници приликом царинења робе. Статистика спољне трговине у принципу обухвата сва кретања добара између резидената и нерезидената, која улазе или напуштају царинску територију Босне и Херцеговине и тиме утичу на повећање или смањење материјалних ресурса земље, без обзира да ли је укључена промјена власништва.

Агенција за статистику БиХ добија податке о спољној трговини од Управе за индиректно опорезивање БиХ, у складу с Протоколом о сарадњи који су потписале ове двије институције.

Подаци добијени од Управе за индиректно опорезивање БиХ могу, у складу с препорукама УН-а, да се комбинују с подацима који су добијени директно од предузећа која су остваривала извозне/увозне трансакције, у жељи да статистика спољне трговине пружи што квалитетније и поузданије податке свим корисницима.

Предмет посматрања

Јединица посматрања статистичког истраживања робног промета са иностранством је свака робна испорука која се обавља у оквиру извоза и увоза робе, која је хомогена са гледишта врсте производа, земље намјене/поријекла, начина плаћања и момента преласка границе.

Класификације и номенклатуре

Босна и Херцеговина је Законом о царинској тарифи БиХ („Службени гласник БиХ“ бр. 1/98), члан 2, прихватила номенклатуру HS WCO. Одлуком о примјени члана 2. Закона о Царинској тарифи БиХ („Службени гласник БиХ“ бр. 6/98), тарифна ознака Царинске тарифе БиХ има десет цифара. Истом одлуком је прихваћена усаглашеност седме и осме цифре са номенклатуром Европске уније (Комбинована номенклатура-CN), док девета и десета цифра служе за потребе даљег рашчлањивања у оквиру специфичних потреба БиХ.

Хармонизовани систем је међународна номенклатура робе по нумеричком систему коју је развила Свјетска царинска организација (WCO). Номенклатура HS садржи одјелке, главе, тарифне

1. METHODOLOGY

Data source and data collection methods

A Single Administrative Document (SAD) is used as the main data source for foreign trade statistics collected in BiH.

The Single Administrative Document is a document lodged by a declarer (business entity or other authorized person, i.e. forwarder) to a customs office for customs clearing. In general, the foreign trade statistics cover all transactions in goods between residents and non-residents entering or leaving the customs territory of Bosnia and Herzegovina and therefore, increasing or decreasing the material resources of the country, regardless the changes in ownership.

The Agency for Statistics of BiH obtains data on foreign trade from the Indirect Taxation Authority of BiH in line with the Protocol on Cooperation agreed and signed between these two institutions.

Data received from the Indirect Taxation Authority of BiH, in line with the UN recommendations, may be combined with data provided directly by the enterprises engaged in the export/import transactions, with the aim that foreign trade statistics provide as high quality and reliable data as possible to all users.

Observation unit

Observation unit in the statistical survey covering trade in goods with the rest of the world shall mean any delivery of goods performed in the framework of export and import being homogenous by product type, country of destination/origin, mode of payment and border crossing moment.

Classifications and nomenclatures

After adoption of the Law on Customs Tariff of BiH (Official Gazette of BiH 1/98) Article 2, Bosnia and Herzegovina has adopted the HS WCO nomenclature. By decision to apply Article 2 of the Law on Customs Tariff of BiH (Official Gazette of BiH 6/98), the tariff item of the BiH Customs Tariff is composed of ten digits and accordingly, the seventh and eighth digits are harmonized with the EU nomenclature (Combined Nomenclature-CN). However, the ninth and tenth digits are used to go beyond to provide a classification to satisfy the BiH specific needs.

The Harmonized System (HS) is the international nomenclature of goods by numerical coding system, which has been developed by the World Customs Organization - WCO. The HS nomenclature contains sections, chapters,

бројеве и тарифне ознаке, као и њима одговарајуће нумеричке шифре. HS има 21 одјељак (означени су римским бројевима I-XXI) и 97 глава (означени су арапским бројевима 01-97).

Стандардна међународна трговинска класификација - СМТК Rev.4 прихваћена је од стране Статистичке комисије Уједињених нација у марту 2006. СМТК садржи 2.970 позиција, 1.023 подгрупе, 261 групу, 67 одсјека и 10 сектора. Стандардна међународна трговинска класификација је креирана на бази Хармонизованог система, те представља једну од основних класификација за статистику спољне трговине.

Обухват података

У статистици спољне трговине БиХ користи се систем специјалне трговине (проширена дефиниција), што је у складу са препорукама EUROSTATa.

Статистичка вриједност извезене/уезене робе израчунава се на националној граници, што је у складу с међународним стандардима и препорукама Уједињених нација (UN) и Европске комисије (EC).

У случају извоза робе користи се FOB паритет, што значи да се статистичка вриједност робе састоји из фактурисане вриједности коју су уговорили купац и продавач, те трошкова превоза и осигурања робе од мјеста испоруке у БиХ до БиХ границе.

У случају увоза робе користи се CIF паритет, што значи да се статистичка вриједност увезене робе састоји из уговорене цијене робе између купца и продавца (трансакциона вриједност робе) и трошкова међународног превоза и осигурања до БиХ границе.

Конверзија валуте

У статистици спољне трговине БиХ све извозне и увозне цијене прерачунавају се у конвертибилну марку (KM), амерички долар (USD) и евро (EUR) примјеном текућих дневних курсева који вриједу на дан царинења, а утврђује их Централна банка БиХ.

Партнер земља

Сходно методолошким стандардима Уједињених нација и Европске уније, као партнер земља у случају увоза узима се земља поријекла робе, а земља отпреме се узима као додатна информација. Земља поријекла робе је она земља у којој је роба произведена, а земља отпреме је земља из које је роба непосредно испоручена земљи увоза.

headings and sub-headings and corresponding numerical codes. The HS covers 21 sections (marked as I through XXI) and 97 chapters (marked as 01 through 97).

The Standard International Trade Classification - SITC Rev.4 was accepted by the United Nations Statistical Commission in March 2006. The SITC includes 2.970 items, 1.023 subgroups, 261 groups, 67 divisions and 10 sections. The Standard International Trade Classification was developed on the basis of the Harmonized System and represents one of the basic classifications for the foreign trade statistics.

Data coverage

Foreign trade statistics of BiH apply the special trade system (relaxed definition) in line with EUROSTAT's recommendations.

The statistical value of exported and imported goods is to be determined on the national border, which is in accordance with international standards and recommendations of the United Nations (UN) and European Commission (EC).

In the case of exporting goods, FOB-type values are used, meaning that the statistical value of goods comprises the invoiced value agreed between the buyer and seller, as well as the costs of transport and insurance from a destination in BiH to the BiH border crossing.

In the case of importing goods, CIF-type values are used, meaning that the statistical value of imported goods comprises of contracted price of goods agreed between the buyer and seller (transaction value of goods) and costs of international freight and insurance to the BiH border crossing.

Currency Conversion

Given the BiH external trade statistics all imports and exports currencies are converted into the Convertible mark (KM), US Dollar (USD) or Euro (EUR) using the rate of exchange in effect at the date of customs clearing, as defined by the Central Bank of BiH.

Partner country

Pursuant to UN and EU methodological standards a partner country for imports is a country of origin of goods, and a country of consignment is taken as additional information. The country of origin of goods is the country in which goods were manufactured, and a country of consignment is the country from which the goods were dispatched to the importing country.

Према истим стандардима као партнер земља у случају извоза узима се земља посљедњег познатог одредишта. Земља одредишта/намјене је земља у којој се роба троши или даље прерађује.

У Босни и Херцеговини се, сагласно наведеном, као земља увоза користи земља поријекла, а у случају неисправних шифара или непопуњености поља земље поријекла у царинској бази података као земља увоза узима се земља отпреме. Као земља извоза узима се земља одредишта, а у случају неисправних шифара или непопуњености поља земље одредишта у царинској бази података као земља извоза узима се такође земља отпреме, зато што она, у случају извоза, представља прву земљу у коју је роба отишла из БиХ.

Повјерљивост података

У складу са Законом о статистици БиХ, чл. 23. и 26. („Службени гласник БиХ“ бр. 26/04), обавеза статистичких завода је да приликом прикупљања, обраде и објаве статистичких података БиХ обезбиједи заштиту повјерљивости појединачних података и статистичких јединица. Степен агреговања података сходно HS или СМТК класификацији треба бити коришћен на начин који неће довести у питање начело тајности индивидуалних података.

Дисеминација података

Подаци о вањској трговини (према HS/CN кодовима и земљама поријекла/одредишта) се достављају UN-у и EUROSTAT-у на магнетном медију сваке године. Агреговани подаци су расположиви на Интернету, веб сајт: www.bhas.ba

Pursuant to same standards, a partner country in the case of exports is the country of the last known destination. The country of destination/consumption is the country in which goods are expected to be used for consumption or as inputs in a production process.

In BiH, pursuant to the above, the country of origin of goods is taken as importing country and in the case of incorrect codes or empty boxes for the country of origin in the customs data base, a country of consignment is taken as importing country. A country of destination is taken as exporting country, and in case of incorrect codes or empty boxes for the country of destination in the customs database, the exporting country is also considered as the country of consignment, because such a country, in the case of exports, represents the first country the goods are dispatched from BiH.

Data confidentiality

Pursuant to the BiH Law on Statistics, Articles 23 and 26 (Official Gazette, 26/04), the statistical institutions collecting, processing and publishing statistical data for BiH are responsible to ensure confidentiality of individual data and statistical units. Data aggregation level in accordance with HS or SITC classifications has to respect the principle of confidentiality of individual data.

Data dissemination

Data on foreign trade (pursuant to HS/CN codes and countries of origin/destination) is to be submitted to UN and EUROSTAT every year in electronic form. Aggregated data are available on Internet, web site: www.bhas.ba.

ПРИКАЗ СПОЉНЕ ТРГОВИНЕ БиХ
VIEW OF FOREIGN TRADE OF BiH

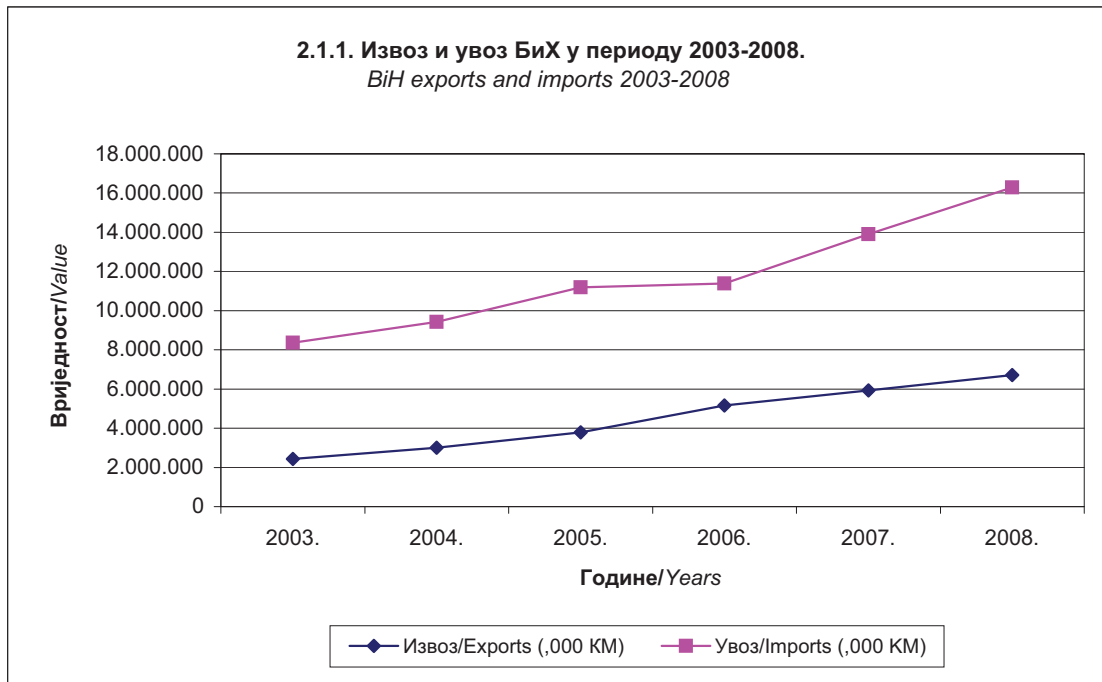
2008.

2.1. ИЗВОЗ И УВОЗ БиХ У ПЕРИОДУ 2003-2008.

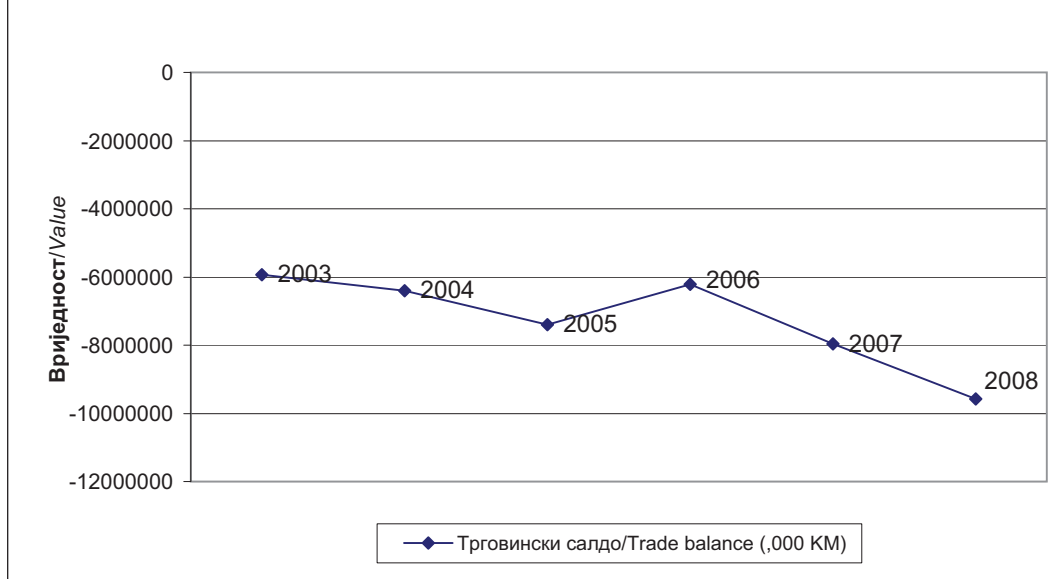
BiH EXPORTS AND IMPORTS 2003-2008

у хиљадама КМ
in thousands of KM

Године Years	Обим робне размјене Turnover of goods	Извоз Exports	Увоз Imports	Салдо Trade balance	Стопа покривености увоза извозом Export/Import ratio %
2003.	10.793.419	2.428.235	8.365.184	-5.936.949	29,0
2004.	12.435.732	3.012.762	9.422.970	-6.410.208	32,0
2005.	14.963.997	3.783.199	11.180.798	-7.397.599	33,8
2006.	16.553.081	5.164.296	11.388.785	-6.224.489	45,3
2007.	19.834.826	5.936.584	13.898.242	-7.961.658	42,7
2008.	23.004.206	6.711.690	16.292.516	-9.580.826	41,2



2.1.2. Трговински салдо БиХ и периоду 2003-2008.
BiH trade balance 2003-2008



2.2. ИЗВОЗ И УВОЗ БиХ У ПЕРИОДУ 2003-2008. У USD
BiH EXPORTS AND IMPORTS 2003-2008 IN USD

у хиљадама USD
in thousands of USD

Године Years	Просјечан курс USD у KM Average exchange rate of USD in KM	Обим робне размјене Turnover of goods	Извоз Exports	Увоз Imports	Салдо Trade balance	Стопа покривености увоза извозом Export/Import ratio %
2003.	1,7341	6.224.219	1.400.285	4.823.934	-3.423.649	29,0
2004.	1,5754	7.893.698	1.912.379	5.981.319	-4.068.940	32,0
2005.	1,6424	9.111.055	2.303.458	6.807.597	-4.504.139	33,8
2006.	1,5066	10.987.044	3.427.782	7.559.262	-4.131.480	45,3
2007.	1,4299	13.871.478	4.151.748	9.719.730	-5.567.982	42,7
2008.	1,3367	17.209.701	5.021.090	12.188.611	-7.167.521	41,2

2.3. ЛАНЧАНИ ИНДЕКСИ ИЗВОЗА И УВОЗА БиХ У ПЕРИОДУ 2003-2008.

CHAIN INDICES OF BiH EXPORTS AND IMPORTS 2003-2008

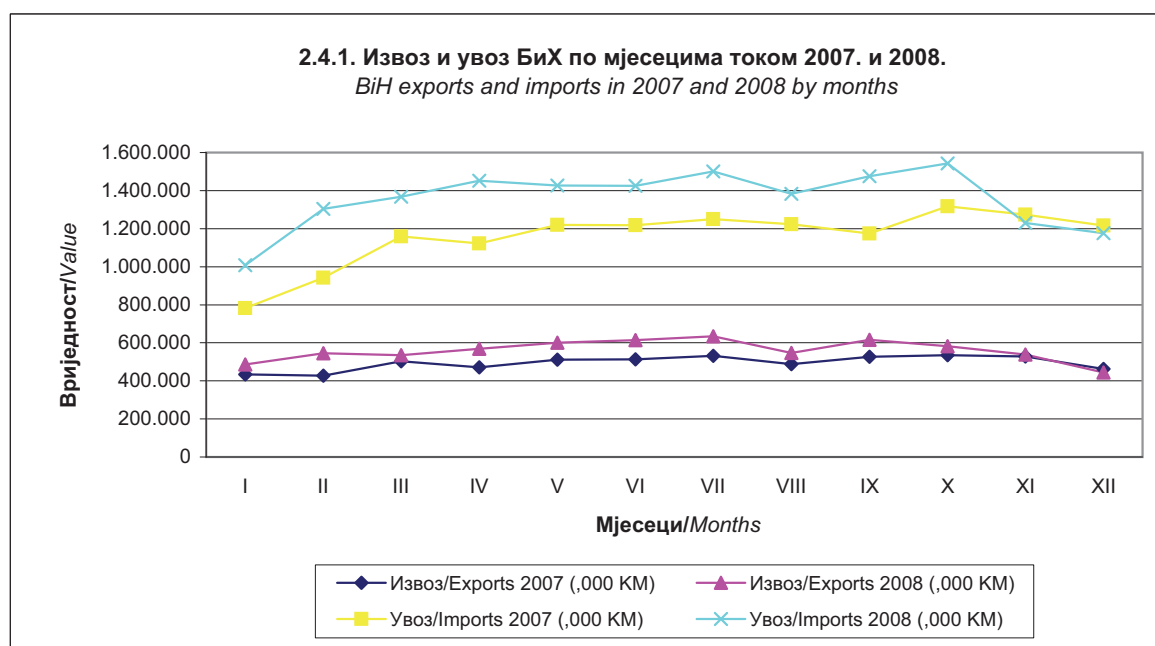
Године Years	Индекси <i>Indices</i>			
	Обим робне размјене <i>Turnover of goods</i>	Извоз <i>Exports</i>	Увоз <i>Imports</i>	Салдо <i>Trade balance</i>
<u>2004.</u> 2003.	115,2	124,1	112,6	108,0
<u>2005.</u> 2004.	120,3	125,6	118,7	115,4
<u>2006.</u> 2005.	110,6	136,5	101,9	84,1
<u>2007.</u> 2006.	119,8	114,9	122,0	127,9
<u>2008.</u> 2007.	116,0	113,1	117,2	120,3

2.4. ИЗВОЗ И УВОЗ БиХ ПО МЈЕСЕЦИМА ТОКОМ 2007. И 2008.
BiH EXPORTS AND IMPORTS IN 2007 AND 2008 BY MONTHS

у хиљадама КМ
in thousands of KM

Мјесеци Months	Извоз Exports		Увоз Imports		Индекси Indices		Стопа покривености увоза извозом Export/Import ratio %	
	2007.	2008.	2007.	2008.	Извоз Exports	Увоз Imports	2007.	2008.
					<u>2008.</u> 2007.	<u>2008.</u> 2007.		
УКУПНО TOTAL	5.936.584	6.711.690	13.898.242	16.292.516	113,1	117,2	42,7	41,2
I јануар January	433.482	485.954	781.756	1.007.159	112,1	128,8	55,4	48,3
II фебруар February	428.119	545.548	942.240	1.304.444	127,4	138,4	45,4	41,8
III март March	503.210	535.452	1.158.999	1.367.658	106,4	118,0	43,4	39,2
IV април April	471.904	567.877	1.121.541	1.452.011	120,3	129,5	42,1	39,1
V мај May	512.113	600.587	1.219.747	1.427.436	117,3	117,0	42,0	42,1
VI јуни June	513.530	614.034	1.218.895	1.425.681	119,6	117,0	42,1	43,1
VII јули July	531.921	634.178	1.249.378	1.501.050	119,2	120,1	42,6	42,2
VIII август August	488.578	546.830	1.223.564	1.382.548	111,9	113,0	39,9	39,6
IX септембар September	527.356	615.569	1.174.870	1.475.523	116,7	125,6	44,9	41,7
X октобар October	534.431	582.745	1.317.220	1.543.366	109,0	117,2	40,6	37,8
XI новембар November	528.450	538.259	1.272.954	1.229.678	101,9	96,6	41,5	43,8
XII децембар December	463.489	444.657	1.217.079	1.175.962	95,9	96,6	38,1	37,8

2.4.1. Извоз и увоз БиХ по мјесецима током 2007. и 2008.
BiH exports and imports in 2007 and 2008 by months



2.5. ИЗВОЗ И УВОЗ БиХ ПО МЈЕСЕЦИМА ТОКОМ 2007. И 2008. У USD
BiH EXPORTS AND IMPORTS IN 2007 AND 2008 BY MONTHS IN USD

Курс USD за 2007.годину: 1.4299 KM за 1 USD

Курс USD за 2008.годину: 1.3367 KM за 1 USD

у хиљадама USD
in thousands of USD

Мјесеци <i>Months</i>	Извоз <i>Exports</i>		Увоз <i>Imports</i>		Индекси <i>Indices</i>		Стопа покривености увоза извозом <i>Export/Import ratio</i> %	
					Извоз <i>Exports</i>	Увоз <i>Imports</i>	2007.	2008.
	2007.	2008.	2007.	2008.	<u>2008.</u> 2007.	<u>2008.</u> 2007.	2007.	2008.
УКУПНО <i>TOTAL</i>	4.151.748	5.021.090	9.719.730	12.188.611	120,9	125,4	42,7	41,2
I јануар <i>January</i>	303.155	363.548	546.721	753.467	119,9	137,8	55,4	48,2
II фебруар <i>February</i>	299.405	408.130	658.955	975.869	136,3	148,1	45,4	41,8
III март <i>March</i>	351.920	400.578	810.545	1.023.160	113,8	126,2	43,4	39,2
IV април <i>April</i>	330.026	424.835	784.349	1.086.265	128,7	138,5	42,1	39,1
V мај <i>May</i>	358.146	449.306	853.030	1.067.881	125,5	125,2	42,0	42,1
VI јуни <i>June</i>	359.137	459.366	852.434	1.066.568	127,9	125,1	42,1	43,1
VII јули <i>July</i>	371.999	474.436	873.752	1.122.952	127,5	128,5	42,6	42,2
VIII август <i>August</i>	341.687	409.090	855.699	1.034.299	119,7	120,9	39,9	39,6
IX септембар <i>September</i>	368.806	460.514	821.645	1.103.855	124,9	134,3	44,9	41,7
X октобар <i>October</i>	373.754	435.958	921.197	1.154.609	116,6	125,3	40,6	37,8
XI новембар <i>November</i>	369.571	402.677	890.240	919.936	109,0	103,3	41,5	43,8
XII децембар <i>December</i>	324.141	332.653	851.164	879.750	102,6	103,4	38,1	37,8

2.6. ИЗВОЗ И УВОЗ БиХ ПО СТАТИСТИЧКИМ ПРОЦЕДУРАМА 2008.
BiH EXPORTS AND IMPORTS ACCORDING TO STATISTICAL PROCEDURES 2008

Шифра процедуре <i>Code of procedure</i>	Назив статистичке процедуре <i>Title of statistical procedure</i>	у хиљадама КМ <i>in thousands of KM</i>	Учешће у процентима, <i>Share in percent,%</i>
	УКУПАН ИЗВОЗ <i>TOTAL EXPORTS</i>	6.711.690	100,0
1	Редован извоз <i>Normal exports</i>	3.231.770	48,2
3	Извоз на спољну обраду <i>Exports for outward processing</i>	129.912	1,9
5	Извоз након унутрашње обраде, систем суспензије <i>Exports after inward processing, suspension system</i>	3.348.427	49,9
6	Извоз након унутрашње обраде, систем повраћаја <i>Exports after inward processing, drawback system</i>	1.582	0,0
	УКУПАН УВОЗ <i>TOTAL IMPORTS</i>	16.292.516	100,0
1	Редован увоз <i>Normal imports</i>	13.982.099	85,8
3	Увоз након спољне обраде <i>Imports after outward processing</i>	73.040	0,5
5	Увоз на унутрашњу обраду, систем суспензије <i>Imports for inward processing, suspension system</i>	2.237.277	13,7
6	Увоз на унутрашњу обраду, систем повраћаја <i>Imports for inward processing, drawback system</i>	100	0,0

2.7. ИЗВОЗ И УВОЗ БиХ ПО СТАТИСТИЧКИМ ПРОЦЕДУРАМА 2008. У USD
BiH EXPORTS AND IMPORTS ACCORDING TO STATISTICAL PROCEDURES 2008 IN USD

Курс USD за 2008.годину: 1.3367 KM за 1 USD

Шифра процедуре <i>Code of procedure</i>	Назив статистичке процедуре <i>Title of statistical procedure</i>	у хиљадама USD <i>in thousands of USD</i>	Учешће у процентима,% <i>Share in percent,%</i>
	УКУПАН ИЗВОЗ <i>TOTAL EXPORTS</i>	5.021.090	100,0
1	Редован извоз <i>Normal exports</i>	2.417.723	48,2
3	Извоз на спољну обраду <i>Exports for outward processing</i>	97.189	1,9
5	Извоз након унутрашње обраде, систем суспензије <i>Exports after inward processing, suspension system</i>	2.504.995	49,9
6	Извоз након унутрашње обраде, систем повраћаја <i>Exports after inward processing, drawback system</i>	1.184	0,0
	УКУПАН УВОЗ <i>TOTAL IMPORTS</i>	12.188.611	100,0
1	Редован увоз <i>Normal imports</i>	10.460.162	85,8
3	Увоз након спољне обраде <i>Imports after outward processing</i>	54.642	0,5
5	Увоз на унутрашњу обраду, систем суспензије <i>Imports for inward processing, suspension system</i>	1.673.732	13,7
6	Увоз на унутрашњу обраду, систем повраћаја <i>Imports for inward processing, drawback system</i>	75	0,0

2.8. ИЗВОЗ И УВОЗ БИХ ПО ОДЈЕЛЈЦИМА ХАРМОНИЗОВАНОГ СИСТЕМА 2005-2008.
BIH EXPORTS AND IMPORTS ACCORDING TO HARMONIZED SYSTEM SECTIONS 2005-2008

	У хиљадама КМ <i>in thousands of KM</i>									
	Извоз <i>Exports</i>					Увоз <i>Imports</i>				
	2005.	2006.	2007.	2008.	2005.	2006.	2007.	2008.		
ХАРМОНИЗОВАНИ СИСТЕМ HARMONIZED SYSTEM										
УКУПНО TOTAL	3.783.199	5.164.296	5.936.584	6.711.690	11.180.798	11.388.785	13.898.242	16.292.516		
I Живе животиње; производи животињског поријекла <i>Live Animals; Animal Products</i>	35.421	43.404	57.308	77.515	300.405	236.198	266.366	378.450		
II Билјни производи <i>Vegetable Products</i>	43.335	49.703	57.278	64.918	489.955	468.464	606.166	704.153		
III Масли, уља и воскови животињског или биљног поријекла <i>Animal or Vegetable Fats, Oils and Waxes</i>	24.335	22.620	37.164	47.529	96.819	91.081	97.087	126.402		
IV Производи прехранбене индустрије; пића, алкохол; дуван <i>Prepared Foodstuffs; Beverages, Spirits; Tobacco</i>	120.212	143.030	173.126	220.138	1.094.448	1.149.198	1.269.374	1.411.147		
V Минерални производи <i>Mineral Products</i>	503.058	607.194	658.313	808.502	1.585.585	1.882.120	2.072.574	2.836.905		
VI Производи хемијске индустрије или сродних индустрија <i>Products of the Chemical or Allied Industries</i>	286.550	345.242	324.130	429.684	1.037.942	1.062.563	1.241.897	1.395.220		
VII Пластичне масе; каучук <i>Plastics; Rubber</i>	61.924	104.809	137.732	138.641	518.272	539.263	682.831	777.771		
VIII Сирова кожа, штављена кожа и крзна; седларски производи; ручне торбе <i>Raw Hides and Skins, Leather and Furskins; Saddlery; Handbags</i>	69.591	112.348	114.604	114.213	147.898	241.297	235.561	240.214		
IX Дрво; дрвени угљ; плуго; производи од сламе <i>Wood; Wood Charcoal; Cork; Manufactures of Straw</i>	376.614	462.524	527.376	495.026	124.466	121.466	175.673	209.900		
X Дрвна целулоза; папир и картон <i>Pulp of Wood; Paper and Paperboard</i>	78.158	94.239	113.770	144.019	321.762	319.285	359.205	387.521		
XI Текстил и текстилни производи <i>Textiles and Textile Articles</i>	157.563	254.657	281.257	332.029	574.542	604.265	681.294	737.719		
XII Обућа, шешири и остала покривала главе, кишобрани и штапови <i>Footwear, Headgear, Umbrellas and Sticks</i>	119.918	298.971	349.490	369.024	178.486	189.730	221.326	235.435		

2.8. ИЗВОЗ И УВОЗ БИХ ПО ОДЈЕЉЦИМА ХАРМОНИЗОВАНОГ СИСТЕМА 2005-2008.
BiH EXPORTS AND IMPORTS ACCORDING TO HARMONIZED SYSTEM SECTIONS 2005-2008

(наставак) (continued)	ХАРМОНИЗОВАНИ СИСТЕМ HARMONIZED SYSTEM	Извоз Exports				Увоз Imports			у хиљадама КМ in thousands of KM
		2005.		2006.		2007.		2008.	
		2005.	2006.	2006.	2007.	2005.	2006.	2007.	
	Производи од камена, гипса, цемента и керамике; стакло и стаклени производи <i>Articles of Stone, Plaster, Cement and Ceramic; Glass</i>	30.713	46.721	73.922	74.315	321.267	290.411	373.541	379.425
XIII	Бисери; драгуљи и племенити метали; метални новац <i>Pearls; Precious Stones and Metals; Coin</i>	503	1.688	2.490	1.089	6.190	7.864	11.567	13.918
XIV	Обични метали и производи од обичних метала <i>Base Metals and Articles of Base Metal</i>	946.988	1.389.131	1.643.434	1.798.628	1.068.816	1.187.258	1.694.819	1.974.447
XV	Машине; електротехничка опрема; апарати за снимање и репродукцију слике и звука <i>Machinery; Electrical Equipment; Television Image and Sound Recorders and Reproducers</i>	543.973	643.239	763.071	793.549	1.980.814	1.816.372	2.345.381	2.610.794
XVI	Возила, ваздухоплови и пловила <i>Vehicles, aircraft and vessels</i>	92.584	99.164	108.752	208.697	911.048	801.449	1.055.447	1.275.699
XVII	Оптички, музички и медицински инструменти; часовници <i>Optical, Musical and Medical Instruments; Clocks</i>	18.659	15.357	16.935	21.576	157.478	139.076	178.151	237.119
XVIII	Оружје и муниција <i>Arms and Ammunition</i>	35.613	28.099	37.121	41.998	6.359	4.293	5.707	7.343
XIX	Разни производи <i>Miscellaneous Manufactured Articles</i>	231.330	400.493	458.174	530.103	235.947	234.161	322.037	351.598
XX	Умјетнине, колекционарски предмети и старине <i>Works of Art, Collectors' Pieces and Antiques</i>	1.458	896	950	76	836	402	1.057	918
XXI	Нераспоређено <i>Not elsewhere classified</i>	4.700	768	189	421	21.461	2.572	1.182	517

2.9. ИЗВОЗ И УВОЗ БИХ ПО ОДЈЕЉЦИМА ХАРМОНИЗОВАНОГ СИСТЕМА 2005-2008 У USD
BiH EXPORTS AND IMPORTS ACCORDING TO HARMONIZED SYSTEM SECTIONS 2005-2008 IN USD

Курс USD за 2005. годину: 1.6424 KM за 1 USD
 Курс USD за 2006. годину: 1.5066 KM за 1 USD
 Курс USD за 2007. годину: 1.4299 KM за 1 USD
 Курс USD за 2008. годину: 1.3367 KM за 1 USD

	ХАРМОНИЗОВАНИ СИСТЕМ HARMONIZED SYSTEM				Извоз Exports				Увоз Imports							
	2005.		2006.		2007.		2008.		2005.		2006.		2007.		2008.	
	у хиљадама USD in thousands of USD															
УКУПНО TOTAL	2.303.458	3.427.782	4.151.748	5.021.090	6.807.597	7.559.262	9.719.730	12.188.611								
I Живе животиње; производи животињског поријекла Live Animals; Animal Products	21.566	28.809	40.078	57.990	182.906	156.776	186.283	283.122								
II Билјни производи Vegetable Products	26.385	32.990	40.057	48.566	298.317	310.941	423.922	526.785								
III Масли, уља и воскови животињског или биљног поријекла Animal or Vegetable Fats, Oils and Waxes	14.817	15.014	25.991	35.557	58.950	60.455	67.897	94.563								
IV Производи прехранбене индустрије; пића, алкохол; дуван Prepared Foodstuffs; Beverages, Spirits; Tobacco	73.193	94.936	121.075	164.688	666.371	762.776	887.736	1.055.695								
V Минерални производи Mineral Products	306.295	403.022	460.391	604.850	965.407	1.249.250	1.449.454	2.122.320								
VI Производи хемијске индустрије или сродних индустрија Products of the Chemical or Allied Industries	174.470	229.153	226.680	321.451	631.967	705.272	868.520	1.043.780								
VII Пластичне масе; Каучук Plastics; Rubber	37.703	69.566	96.323	103.719	315.558	357.934	477.538	581.859								
VIII Сирово кожа, штављена кожа и крзна; седларски производи; ручне торбе Raw Hides and Skins, Leather and Furskins; Saddlery; Handbags	42.372	74.570	80.148	85.444	90.050	160.160	164.739	179.706								
IX Дрво; дрвени угаљ; плуто; производи од сламе Wood; Wood Charcoal; Cork; Manufactures of Straw	229.307	306.999	368.820	370.335	75.783	80.623	122.857	157.029								

2.9. ИЗВОЗ И УВОЗ БИХ ПО ОДЈЕЉЦИМА ХАРМОНИЗОВАНОГ СИСТЕМА 2005-2008 У USD
BIH EXPORTS AND IMPORTS ACCORDING TO HARMONIZED SYSTEM SECTIONS 2005-2008 IN USD

Курс USD за 2005.годину: 1.6424 KM за 1 USD
 Курс USD за 2006.годину: 1.5066 KM за 1 USD
 Курс USD за 2007.годину: 1.4299 KM за 1 USD
 Курс USD за 2008.годину: 1.3367 KM за 1 USD

(наставак) (continued)	ХАРМОНИЗОВАНИ СИСТЕМ HARMONIZED SYSTEM	Извоз Exports				Увоз Imports				у хиљадама USD in thousands of USD
		2005.	2006.	2007.	2008.	2005.	2006.	2007.	2008.	
		X	Дрвна целулоза; папир и картон <i>Pulp of Wood; Paper and Paperboard</i>	47.587	62.551	79.565	107.742	195.909	211.924	
XI	Текстил и текстилни производи <i>Textiles and Textile Articles</i>	95.935	169.028	196.697	248.395	349.819	401.078	476.463	551.896	
XII	Обућа, шешири и остала покривала главе, кишобрани и штапови <i>Footwear, Headgear, Umbrellas and Sticks</i>	73.014	198.441	244.415	276.071	108.674	125.933	154.784	176.131	
XIII	Производи од камена, гипса, цемента и керамике; стакло и стаклени производи <i>Articles of Stone, Plaster, Cement and Ceramic; Glass</i>	18.700	31.011	51.697	55.596	195.609	192.759	261.236	283.852	
XIV	Бисери; драгуљи и племенити метали; метални новац <i>Pearls; Precious Stones and Metals; Coin</i>	306	1.120	1.741	815	3.769	5.220	8.089	10.412	
XV	Обични метали и производи од обичних метала <i>Base Metals and Articles of Base Metal</i>	576.588	922.031	1.149.335	1.345.573	650.765	788.038	1.185.271	1.477.106	
XVI	Машине; електротехничка опрема; апарати за снимање и репродукцију слике и звука <i>Machinery; Electrical Equipment; Television Image and Sound Recorders and Reproducers</i>	331.206	426.948	533.654	593.663	1.206.049	1.205.610	1.640.241	1.953.164	
XVII	Возила, ваздухоплови и пловила <i>Vehicles, aircraft and vessels</i>	56.371	65.820	76.055	156.129	554.705	531.959	738.126	954.290	

2.9. ИЗВОЗ И УВОЗ БИХ ПО ОДЈЕЉЦИМА ХАРМОНИЗОВАНОГ СИСТЕМА 2005-2008 У USD
BiH EXPORTS AND IMPORTS ACCORDING TO HARMONIZED SYSTEM SECTIONS 2005-2008 IN USD

Курс USD за 2005.годину: 1.6424 KM за 1 USD
 Курс USD за 2006.годину: 1.5066 KM за 1 USD
 Курс USD за 2007.годину: 1.4299 KM за 1 USD
 Курс USD за 2008.годину: 1.3367 KM за 1 USD

(наставак) (continued)	ХАРМОНИЗОВАНИ СИСТЕМ HARMONIZED SYSTEM	Извоз Exports				Увоз Imports				У хиљадама USD in thousands of USD
		2005.		2006.		2007.		2008.		
XVIII	Оптички, музички и медицински инструменти; часовници <i>Optical, Musical and Medical Instruments; Clocks</i>	11.361	10.193	11.843	16.141	95.883	92.311	124.590	177.392	
XIX	Оружје и муниција <i>Arms and Ammunition</i>	21.684	18.651	25.960	31.419	3.872	2.850	3.991	5.493	
XX	Разни производи <i>Miscellaneous Manufactured Articles</i>	140.849	265.826	320.424	396.576	143.660	155.423	225.217	263.035	
XXI	Умјетнине, колекционарски предмети и старине <i>Works of Art, Collectors' Pieces and Antiques</i>	888	595	664	57	509	267	739	687	
	Нераспоређено <i>Not elsewhere classified</i>	2.862	509	132	315	13.067	1.707	827	387	

2.10. ИЗВОЗ И УВОЗ БиХ ПО ПОДРУЧЈИМА И ОБЛАСТИМА КД 2008.
BiH EXPORTS AND IMPORTS ACCORDING TO NACE REV.1.1 2008

у хиљадама КМ
in thousands of KM

КД NACE	Извоз <i>Exports</i>		Увоз <i>Imports</i>	
	Година <i>Year</i>	Индекси <i>Indices</i>	Година <i>Year</i>	Индекси <i>Indices</i>
	2008.	<u>2008.</u> 2007.	2008.	<u>2008.</u> 2007.
УКУПНО <i>TOTAL</i>	6.711.690	113,1	16.292.516	117,2
А ПОЉОПРИВРЕДА, ЛОВ И ШУМАРСТВО <i>AGRICULTURE, HUNT AND FORESTRY</i>	90.468	109,0	735.911	123,7
A01 Пољопривреда, лов и припадајуће услужне дјелатности <i>Agriculture, hunting and related service activities</i>	41.358	126,8	714.091	121,5
A02 Шумарство и искориштавање шума и припадајуће услужне дјелатности <i>Forestry, logging and related service activities</i>	49.110	97,5	21.820	293,3
В РИБАРСТВО <i>FISHERIES</i>	9.457	95,0	3.334	127,4
B05 Риболов; узгој рибе и припадајуће услужне дјелатности <i>Fishing, operation of fish hatcheries and fish farms; service activities</i>	9.457	95,0	3.334	127,4
С ВАЂЕЊЕ РУДА И КАМЕНА <i>MINING AND QUARRYING</i>	157.083	81,7	667.772	188,5
C10 Вађење угља и лигнита; вађење тресета <i>Mining of coal and lignite; extraction of peat</i>	30.812	132,1	381.158	196,8
C11 Вађење сирове нафте и природног гаса; припадајуће услужне дјелатности, сем истраживачких радова <i>Extraction of crude petroleum and natural gas; service activities incidental to oil and gas extraction, excluding surveying</i>	-	-	223.331	165,1
C13 Вађење руда метала <i>Mining of metal ores</i>	85.978	68,7	33.709	6.490,8
C14 Вађење осталих руда и камена <i>Other mining and quarrying</i>	40.293	91,8	29.562	119,6
Д ПЕРЕРАЂИВАЧКА ИНДУСТРИЈА <i>MANUFACTURING</i>	6.085.095	112,2	14.672.828	115,4
D15 Производња прехранбених производа и пића <i>Manufacture of food products and beverages</i>	400.041	118,5	1.813.136	115,6

2.10. ИЗВОЗ И УВОЗ БиХ ПО ПОДРУЧЈИМА И ОБЛАСТИМА КД 2008.
BiH EXPORTS AND IMPORTS ACCORDING TO NACE REV.1.1 2008

(наставак) (continued)		у хиљадама КМ <i>in thousands of KM</i>			
		Извоз <i>Exports</i>		Увоз <i>Imports</i>	
КД NACE		Година <i>Year</i>	Индекси <i>Indices</i>	Година <i>Year</i>	Индекси <i>Indices</i>
		2008.	<u>2008.</u> <u>2007.</u>	2008.	<u>2008.</u> <u>2007.</u>
D16	Производња дуванских производа <i>Manufacture of tobacco products</i>	8.237	111,6	142.533	110,4
D17	Производња текстила <i>Manufacture of textiles</i>	87.695	179,5	472.806	105,0
D18	Производња одјевних предмета; дорада и бојење крзна <i>Manufacture of wearing apparel; dressing and dyeing of fur</i>	259.559	107,2	258.179	109,6
D19	Штављење и обрада коже; производња кофера, ручних торби, седларских и сарачких производа и обуће <i>Tanning and dressing of leather; manufacture of luggage, handbags, saddlery, harness and footwear</i>	417.720	106,9	411.085	104,8
D20	Прерада дрвета и производња производа од дрвета и плута, сем намјештаја; производња предмета од сламе и плетарских материјала <i>Manufacture of wood and products of wood and cork, except furniture; manufacture of articles of straw and plaiting materials</i>	441.461	93,9	189.588	111,8
D21	Производња целулозе, папира и производа од папира <i>Manufacture of pulp, paper and paper products</i>	125.137	123,2	302.069	106,2
D22	Издавачка дјелатност, штампање и умножавање (репродукција) снимљених записа <i>Publishing, printing and reproduction of recorded media</i>	20.057	154,7	99.711	124,0
D23	Производња кокса, деривата нафте и нуклеарног горива <i>Manufacture of coke, refined petroleum products and nuclear fuel</i>	251.266	120,3	1.885.076	133,3
D24	Производња хемикалија и хемијских производа <i>Manufacture of chemicals and chemical products</i>	314.819	132,9	1.486.341	114,5
D25	Производња производа од гуме и пластичних маса <i>Manufacture of rubber and plastic products</i>	126.694	117,1	563.051	113,9

2.10. ИЗВОЗ И УВОЗ БиХ ПО ПОДРУЧЈИМА И ОБЛАСТИМА КД 2008.
BiH EXPORTS AND IMPORTS ACCORDING TO NACE REV.1.1 2008

(наставак) (continued)		у хиљадама КМ in thousands of KM			
		Извоз <i>Exports</i>		Увоз <i>Imports</i>	
КД NACE		Година <i>Year</i>	Индекси <i>Indices</i>	Година <i>Year</i>	Индекси <i>Indices</i>
		2008.	<u>2008.</u> 2007.	2008.	<u>2008.</u> 2007.
D26	Производња осталих производа од неметалних минерала <i>Manufacture of other non-metallic mineral products</i>	107.665	105,5	505.124	101,5
D27	Производња базних метала <i>Manufacture of basic metals</i>	1.375.732	106,6	1.372.950	105,7
D28	Производња металних производа, сем машина и опреме <i>Manufacture of fabricated metal products, except machinery and equipment</i>	592.380	118,6	600.512	109,5
D29	Производња машина и уређаја, д.н. <i>Manufacture of machinery and equipment n.e.c</i>	419.622	125,1	1.581.037	119,6
D30	Производња канцеларијских машина и рачунара <i>Manufacture of office machinery and computers</i>	10.311	152,9	230.543	107,2
D31	Производња електричних машина и апарата, д.н. <i>Manufacture of electrical machinery and apparatus n.e.c</i>	162.075	124,3	440.138	115,7
D32	Производња радио, телевизијске и комуникационе опреме и апарата <i>Manufacture of radio, television and communication equipment and apparatus</i>	8.123	123,8	370.032	141,2
D33	Производња медицинских, прецизних и оптичких инструмената, часовника <i>Manufacture of medical, precision and optical instruments, watches and clocks</i>	22.451	126,4	245.968	143,9
D34	Производња моторних возила, приколица и полуприколица <i>Manufacture of motor vehicles, trailers and semi-trailers</i>	348.095	82,9	1.289.656	112,3
D35	Производња осталих превозних средстава <i>Manufacture of other transport equipment</i>	95.798	718,9	93.288	166,3
D36	Производња намјештаја; остала прерађивачка индустрија, д.н. <i>Manufacture of furniture; manufacturing n.e.c</i>	490.159	112,9	320.004	106,9

2.10. ИЗВОЗ И УВОЗ БиХ ПО ПОДРУЧЈИМА И ОБЛАСТИМА КД 2008.

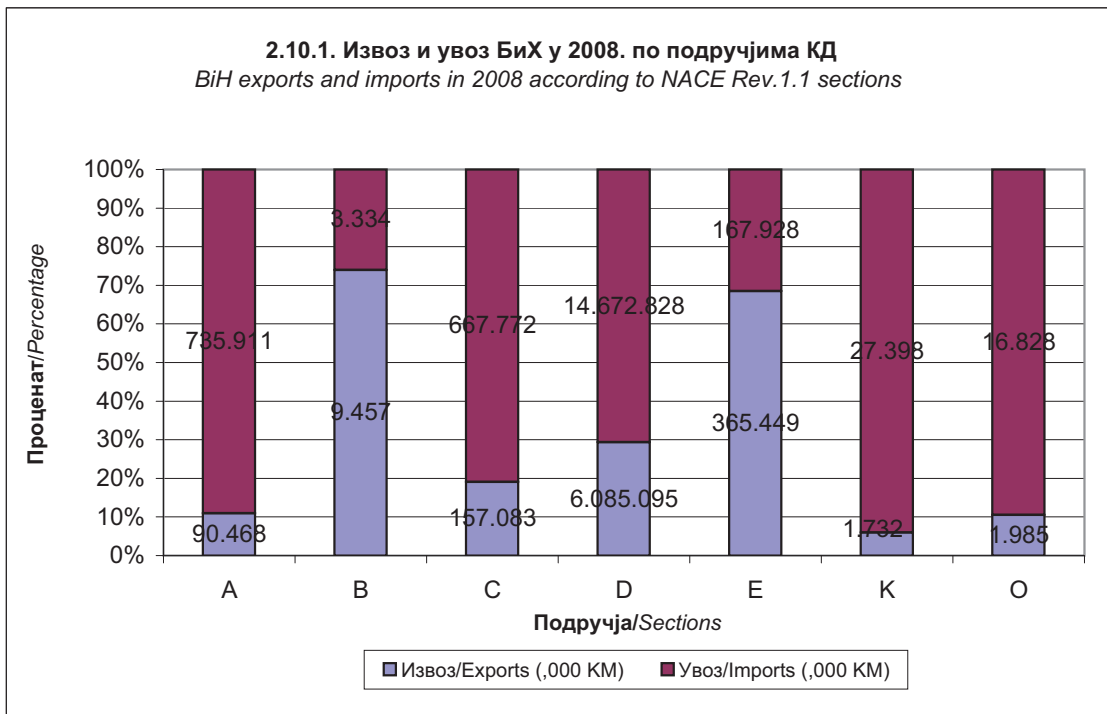
BiH EXPORTS AND IMPORTS ACCORDING TO NACE REV.1.1 2008

(наставак)
(continued)

у хиљадама КМ
in thousands of KM

КД NACE	Извоз Exports		Увоз Imports	
	Година Year	Индекси Indices	Година Year	Индекси Indices
	2008.	<u>2008.</u> 2007.	2008.	<u>2008.</u> 2007.
Е СНАБДИЈЕВАЊЕ ЕЛЕКТРИЧНОМ ЕНЕРГИЈОМ, ГАСОМ И ВОДОМ <i>ELECTRICITY, GAS AND WATER</i> <i>SUPPLY</i>	365.449	162,1	167.928	88,8
Е40 Производња и снабдијевање електричном енергијом, гасом, паром и топлим водом <i>Electricity, gas, steam and hot water</i> <i>supply</i>	365.449	162,1	167.928	88,8
К ПОСЛОВАЊЕ НЕКРЕТНИМАМА, ИЗНАЈМЉИВАЊЕ И ПОСЛОВНЕ ДЈЕЛАТНОСТИ <i>REAL ESTATE, RENTING AND</i> <i>BUSINESS ACTIVITIES</i>	1.732	439,9	27.398	101,2
К72 Рачунарске и сродне дјелатности <i>Computer and related activities</i>	1.708	558,4	26.658	100,0
К74 Остале пословне дјелатности <i>Other business activities</i>	25	28,2	740	173,3
О ОСТАЛЕ ЈАВНЕ КОМУНАЛНЕ, ДРУШТВЕНЕ И ЛИЧНЕ УСЛУЖНЕ ДЈЕЛАТНОСТИ <i>OTHER COMMUNITY, SOCIAL AND</i> <i>PERSONAL SERVICE ACTIVITIES</i>	1.985	54,1	16.828	119,5
О92 Рекреативне, спортске и културне дјелатности <i>Recreational, cultural and sporting</i> <i>activities</i>	1.985	54,1	16.828	119,5
Нераспоређено <i>Not elsewhere classified</i>	421	222,8	517	43,8

2.10.1. Извоз и увоз БиХ у 2008. по подручјима КД
BiH exports and imports in 2008 according to NACE Rev.1.1 sections



2.11. ИЗВОЗ И УВОЗ БиХ ПО ПОДРУЧЈИМА И ОБЛАСТИМА КД 2008. У USD
BiH EXPORTS AND IMPORTS ACCORDING TO NACE REV.1.1 2008 IN USD

Курс USD за 2007. годину: 1.4299 KM за 1 USD

Курс USD за 2008. годину: 1.3367 KM за 1 USD

КД NACE	у хиљадама USD in thousands of USD			
	Извоз Exports		Увоз Imports	
	Година Year	Индекси Indices	Година Year	Индекси Indices
	2008.	<u>2008.</u> 2007.	2008.	<u>2008.</u> 2007.
УКУПНО TOTAL	5.021.090	120,9	12.188.611	125,4
A ПОЉОПРИВРЕДА, ЛОВ И ШУМАРСТВО AGRICULTURE, HUNT AND FORESTRY	67.680	116,6	550.543	132,3
A01 Пољопривреда, лов и припадајуће услужне дјелатности Agriculture, hunting and related service activities	30.940	135,6	534.219	130,0
A02 Шумарство и искориштавање шума и припадајуће услужне дјелатности Forestry, logging and related service activities	36.740	104,3	16.324	313,7
B РИБАРСТВО FISHERIES	7.075	101,6	2.494	136,3
B05 Риболов; узгој рибе и припадајуће услужне дјелатности Fishing, operation of fish hatcheries and fish farms; service activities	7.075	101,6	2.494	136,3
C ВАЋЕЊЕ РУДА И КАМЕНА MINING AND QUARRYING	117.516	87,4	499.567	201,6
C10 Вађење угља и лигнита; вађење тресета Mining of coal and lignite; extraction of peat	23.051	141,3	285.148	210,5
C11 Вађење сирове нафте и природног гаса; припадајуће услужне дјелатности, сем истраживачких радова Extraction of crude petroleum and natural gas; service activities incidental to oil and gas extraction, excluding surveying	-	-	167.077	176,6
C13 Вађење руда метала Mining of metal ores	64.321	73,5	25.218	6.943,4
C14 Вађење осталих руда и камена Other mining and quarrying	30.144	98,2	22.116	127,9
D ПРЕРАЂИВАЧКА ИНДУСТРИЈА MANUFACTURING	4.552.327	120,1	10.976.904	123,4

2.11. ИЗВОЗ И УВОЗ БиХ ПО ПОДРУЧЈИМА И ОБЛАСТИМА КД 2008. У USD
BiH EXPORTS AND IMPORTS ACCORDING TO NACE REV.1.1 2008 IN USD

Курс USD за 2007. годину: 1.4299 KM за 1 USD

Курс USD за 2008. годину: 1.3367 KM за 1 USD

КД NACE	у хиљадама USD in thousands of USD				
	Извоз Exports		Увоз Imports		
	Година Year	Индекси Indices	Година Year	Индекси Indices	
	2008.	<u>2008.</u> 2007.	2008.	<u>2008.</u> 2007.	
D15	Производња прехранбених производа и пића <i>Manufacture of food products and beverages</i>	299.275	126,7	1.356.427	123,7
D16	Производња дуванских производа <i>Manufacture of tobacco products</i>	6.163	119,4	106.631	118,1
D17	Производња текстила <i>Manufacture of textiles</i>	65.605	192,0	353.711	112,3
D18	Производња одјевних предмета; дорада и бојење крзна <i>Manufacture of wearing apparel; dressing and dyeing of fur</i>	194.179	114,7	193.147	117,2
D19	Штављење и обрада коже; производња кофера, ручних торби, седларских и сарачких производа и обуће <i>Tanning and dressing of leather; manufacture of luggage, handbags, saddlery, harness and footwear</i>	312.501	114,4	307.538	112,1
D20	Прерада дрвета и производња производа од дрвета и плута, сем намјештаја; производња предмета од сламе и плетарских материјала <i>Manufacture of wood and of products of wood and cork, except furniture; manufacture of articles of straw and plaiting materials</i>	330.262	100,5	141.833	119,6
D21	Производња целулозе, папира и производа од папира <i>Manufacture of pulp, paper and paper products</i>	93.616	131,8	225.981	113,6
D22	Издавачка дјелатност, штампање и умножавање (репродукција) снимљених записа <i>Publishing, printing and reproduction of recorded media</i>	15.005	165,5	74.595	132,6
D23	Производња кокса, деривата нафте и нуклеарног горива <i>Manufacture of coke, refined petroleum products and nuclear fuel</i>	187.975	128,7	1.410.246	142,6
D24	Производња хемикалија и хемијских производа <i>Manufacture of chemicals and chemical products</i>	235.519	142,2	1.111.948	122,5

2.11. ИЗВОЗ И УВОЗ БиХ ПО ПОДРУЧЈИМА И ОБЛАСТИМА КД 2008. У USD
BiH EXPORTS AND IMPORTS ACCORDING TO NACE REV.1.1 2008 IN USD

Курс USD за 2007. годину: 1.4299 KM за 1 USD

Курс USD за 2008. годину: 1.3367 KM за 1 USD

(наставак)
(continued)

у хиљадама USD
in thousands of USD

КД NACE	Извоз Exports		Увоз Imports		
	Година Year	Индекси Indices	Година Year	Индекси Indices	
	2008.	<u>2008.</u> <u>2007.</u>	2008.	<u>2008.</u> <u>2007.</u>	
D25	Производња производа од гуме и пластичних маса <i>Manufacture of rubber and plastic products</i>	94.781	125,2	421.225	121,9
D26	Производња осталих производа од неметалних минерала <i>Manufacture of other non-metallic mineral products</i>	80.545	112,9	377.889	108,6
D27	Производња базних метала <i>Manufacture of basic metals</i>	1.029.200	114,0	1.027.119	113,1
D28	Производња металних производа, сем машина и опреме <i>Manufacture of fabricated metal products, except machinery and equipment</i>	443.166	126,9	449.250	117,1
D29	Производња машина и уређаја, д.н. <i>Manufacture of machinery and equipment n.e.c</i>	313.924	133,8	1.182.791	127,9
D30	Производња канцеларијских машина и рачунара <i>Manufacture of office machinery and computers</i>	7.713	163,5	172.472	114,7
D31	Производња електричних машина и апарата, д.н. <i>Manufacture of electrical machinery and apparatus n.e.c</i>	121.250	132,9	329.272	123,8
D32	Производња радио, телевизијске и комуникационе опреме и апарата <i>Manufacture of radio, television and communication equipment and apparatus</i>	6.077	132,5	276.825	151,1
D33	Производња медицинских, прецизних и оптичких инструмената, часовника <i>Manufacture of medical, precision and optical instruments, watches and clocks</i>	16.796	135,2	184.011	154,0
D34	Производња моторних возила, приколица и полуприколица <i>Manufacture of motor vehicles, trailers and semi-trailers</i>	260.414	88,7	964.806	120,2

2.11. ИЗВОЗ И УВОЗ БиХ ПО ПОДРУЧЈИМА И ОБЛАСТИМА КД 2008. У USD
BiH EXPORTS AND IMPORTS ACCORDING TO NACE REV.1.1 2008 IN USD

Курс USD за 2007. годину: 1.4299 KM за 1 USD

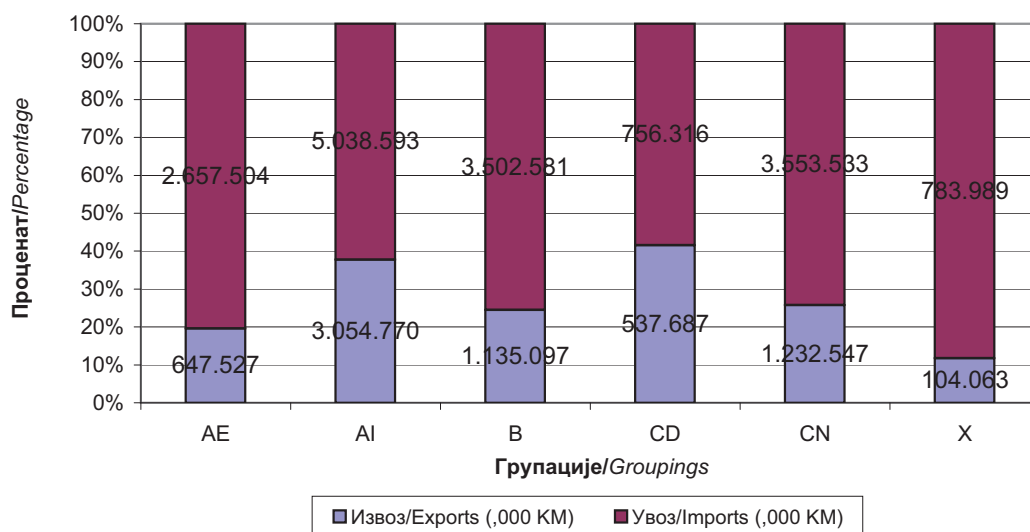
Курс USD за 2008. годину: 1.3367 KM за 1 USD

КД NACE	у хиљадама USD in thousands of USD				
	Извоз Exports		Увоз Imports		
	Година Year	Индекси Indices	Година Year	Индекси Indices	
	2008.	<u>2008.</u> <u>2007.</u>	2008.	<u>2008.</u> <u>2007.</u>	
D35	Производња осталих превозних средстава <i>Manufacture of other transport equipment</i>	71.668	769,0	69.790	177,9
D36	Производња намјештаја; остала прерађивачка индустрија, д.н <i>Manufacture of furniture; manufacturing n.e.c</i>	366.693	120,8	239.399	114,4
E	СНАБДИЈЕВАЊЕ ЕЛЕКТРИЧНОМ ЕНЕРГИЈОМ, ГАСОМ И ВОДОМ ELECTRICITY, GAS AND WATER SUPPLY	273.396	173,4	125.629	95,0
E40	Производња и снабдијевање електричном енергијом, гасом, паром и топлим водом <i>Electricity, gas, steam and hot water supply</i>	273.396	173,4	125.629	95,0
K	ПОСЛОВАЊЕ НЕКРЕТНИНАМА, ИЗНАЈМЉИВАЊЕ И ПОСЛОВНЕ ДЈЕЛАТНОСТИ REAL ESTATE, RENTING AND BUSINESS ACTIVITIES	1.296	470,6	20.497	108,3
K72	Рачунарске и сродне дјелатности <i>Computer and related activities</i>	1.277	597,3	19.943	107,0
K74	Остале пословне дјелатности <i>Other business activities</i>	18	30,1	554	185,4
O	ОСТАЛЕ ЈАВНЕ КОМУНАЛНЕ, ДРУШТВЕНЕ И ЛИЧНЕ УСЛУЖНЕ ДЈЕЛАТНОСТИ OTHER COMMUNITY, SOCIAL AND PERSONAL SERVICE ACTIVITIES	1.485	57,8	12.590	127,8
O92	Рекреативне, спортске и културне дјелатности <i>Recreational, cultural and sporting activities</i>	1.485	57,8	12.590	127,8
	Нераспоређено <i>Not elsewhere classified</i>	315	238,4	387	46,8

2.12. ИЗВОЗ И УВОЗ БИХ ПО ГЛАВНИМ ИНДУСТРИЈСКИМ ГРУПАЦИЈАМА ПРЕМА ЕКОНОМСКОЈ НАМЈЕНИ 2005-2008.
BiH EXPORTS AND IMPORTS BY MAIN INDUSTRIAL GROUPINGS, BY INTENDED USE 2005-2008

	ГИГ M/G	Извоз Exports				Увоз Imports			
		2005.	2006.	2007.	2008.	2005.	2006.	2007.	2008.
		у хиљадама КМ in thousands of KM							
УКУПНО TOTAL		3.783.199	5.164.296	5.936.584	6.711.690	11.180.798	11.388.785	13.898.242	16.292.516
АЕ Енергија Energy		330.406	410.462	457.588	647.527	1.440.210	1.743.148	1.932.421	2.657.504
АИ Интермедијарни производи, сем енергије Intermediate goods, except energy		1.891.055	2.524.320	2.854.299	3.054.770	3.418.382	3.583.924	4.600.352	5.038.593
В Капитални производи Capital goods		714.416	818.163	999.072	1.135.097	2.574.903	2.269.580	3.028.991	3.502.581
СД Трајни производи за широку потрошњу Durable consumer goods		234.816	413.664	469.263	537.687	438.017	461.671	576.395	756.316
СН Нетрајни производи за широку потрошњу Non-durable consumer goods		542.794	906.176	1.059.180	1.232.547	2.710.432	2.821.995	3.120.111	3.553.533
Х Нераспоређено Not elsewhere classified		69.711	91.511	97.183	104.063	598.854	508.467	639.972	783.989

2.12.1. Извоз и увоз БиХ у 2008. по Главним индустријским групацијама
BiH exports and imports in 2008 by Main industrial Groupings



2.13. ИЗВОЗ И УВОЗ БИХ ПО ГЛАВНИМ ИНДУСТРИЈСКИМ ГРУПАЦИЈАМА ПРЕМА ЕКОНОМСКОЈ НАМЈЕНИ 2005-2008. У USD
BiH EXPORTS AND IMPORTS BY MAIN INDUSTRIAL GROUPINGS, BY INTENDED USE 2005-2008 IN USD

Курс USD за 2005.godinu: 1.6424 KM за 1 USD
 Курс USD за 2006.godinu: 1.5066 KM за 1 USD
 Курс USD за 2007.godinu: 1.4299 KM за 1 USD
 Курс USD за 2008.godinu: 1.3367 KM за 1 USD

ГИГ MIG	Извоз Exports				Увоз Imports			
	2005.	2006.	2007.	2008.	2005.	2006.	2007.	2008.
УКУПНО TOTAL	2.303.458	3.427.782	4.151.748	5.021.090	6.807.597	7.559.262	9.719.730	12.188.611
АЕ Енергија Energy	201.173	272.443	320.014	484.422	876.894	1.157.008	1.351.438	1.988.108
АИ Интермедијарни производи, сем енергије Intermediate goods, except energy	1.151.397	1.675.508	1.996.153	2.285.307	2.081.333	2.378.816	3.217.254	3.769.427
В Капитални производи Capital goods	434.983	543.053	698.701	849.178	1.567.769	1.506.425	2.118.324	2.620.319
СД Трајни производи за широку потрошњу Durable consumer goods	142.971	274.568	328.179	402.250	266.693	306.432	403.102	565.808
СН Нетрајни производи за широку потрошњу Non-durable consumer goods	330.488	601.471	740.737	922.082	1.650.287	1.873.088	2.182.048	2.658.437
Х Нераспоређено Not elsewhere classified	42.445	60.740	67.965	77.851	364.621	337.493	447.564	586.511

у хиљадама USD
 in thousands of USD

2.14. ИЗВОЗ И УВОЗ БиХ ПО ЗЕМЉАМА НАМЈЕНЕ И ПОРИЈЕКЛА 2008.
BiH EXPORTS AND IMPORTS ACCORDING TO COUNTRY OF DESTINATION AND ORIGIN 2008

у хиљадама КМ
in thousands of KM

Државе <i>Countries</i>	Извоз <i>Exports</i>		Увоз <i>Imports</i>	
	Година <i>Year</i>	Индекси <i>Indices</i>	Година <i>Year</i>	Индекси <i>Indices</i>
	2008.	<u>2008.</u> <u>2007.</u>	2008.	<u>2008.</u> <u>2007.</u>
УКУПНО <i>TOTAL</i>	6.711.690	113,1	16.292.516	117,2
Развијене земље <i>Developed Countries</i>	4.081.789	109,9	9.616.279	116,9
Земље ЕУ <i>EU Countries</i>	3.703.300	108,9	7.820.047	117,7
Аустрија <i>Austria</i>	415.224	112,3	606.290	113,1
Белгија <i>Belgium</i>	41.524	111,1	99.587	105,9
Бугарска <i>Bulgaria</i>	30.927	61,3	83.982	221,5
Чешка <i>Czech Republic</i>	74.738	124,8	295.559	97,4
Данска <i>Denmark</i>	6.628	83,4	42.314	117,2
Естонија <i>Estonia</i>	182	20,5	3.787	155,1
Финска <i>Finland</i>	1.701	609,7	18.199	76,2
Француска <i>France</i>	99.530	108,5	350.744	121,4
Грчка <i>Greece</i>	8.326	80,6	106.339	207,8
Ирска <i>Ireland</i>	2.609	120,6	43.350	119,8
Италија <i>Italy</i>	843.065	108,2	1.520.914	121,1
Кипар <i>Cyprus</i>	739	83,0	4.655	131,8
Летонија <i>Latvia</i>	205	289,3	171	206,6
Литванија <i>Lithuania</i>	1.597	46,0	2.206	186,2
Луксембург <i>Luxembourg</i>	27.729	106,6	4.446	77,6
Мађарска <i>Hungary</i>	203.892	92,9	719.598	150,2
Малта <i>Malta</i>	774	52.835,6	104	176,5
Холандија <i>Netherlands</i>	75.910	133,5	181.963	128,4
Њемачка <i>Germany</i>	913.488	119,9	1.914.630	109,9
Пољска <i>Poland</i>	59.435	85,8	205.577	121,6
Португалија <i>Portugal</i>	7.471	79,6	26.520	117,9

2.14. ИЗВОЗ И УВОЗ БИХ ПО ЗЕМЉАМА НАМЈЕНЕ И ПОРИЈЕКЛА 2008.
BiH EXPORTS AND IMPORTS ACCORDING TO COUNTRY OF DESTINATION AND ORIGIN 2008

Државе <i>Countries</i>	у хиљадама КМ <i>in thousands of KM</i>			
	Извоз <i>Exports</i>		Увоз <i>Imports</i>	
	Година <i>Year</i>	Индекси <i>Indices</i>	Година <i>Year</i>	Индекси <i>Indices</i>
	2008.	<u>2008.</u> <u>2007.</u>	2008.	<u>2008.</u> <u>2007.</u>
Румунија <i>Romania</i>	89.143	158,4	140.175	117,7
Словачка <i>Slovakia</i>	38.359	76,5	153.630	114,0
Словенија <i>Slovenia</i>	614.875	95,3	963.337	108,9
Шпанија <i>Spain</i>	36.384	106,7	120.143	115,4
Шведска <i>Sweden</i>	46.466	129,9	106.921	126,1
Уједињено Краљевство <i>United Kingdom</i>	62.380	285,1	104.903	126,4
Земље ЕФТА <i>EFTA Countries</i>	195.745	158,3	209.517	66,9
Исланд <i>Iceland</i>	70	30,7	711	128,4
Лихтенштајн <i>Liechtenstein</i>	1.055	53,1	1.088	51,7
Норвешка <i>Norway</i>	12.992	195,7	7.773	166,6
Швајцарска <i>Switzerland</i>	181.628	158,2	199.945	65,4
Остале развијене земље <i>Other Developed Countries</i>	182.744	97,1	1.586.715	124,7
Аустралија <i>Australia</i>	1.379	108,5	4.242	148,1
Јапан <i>Japan</i>	1.749	408,6	119.541	114,1
Канада <i>Canada</i>	7.160	131,0	13.545	108,5
САД <i>USA</i>	144.724	95,7	524.553	175,6
Турска <i>Turkey</i>	20.524	81,9	863.067	107,1
Остале земље <i>Other Countries</i>	7.208	151,9	61.766	129,1
Земље у развоју <i>Developing Countries</i>	2.621.636	118,2	6.672.482	117,9
Европске земље у развоју <i>European Developing Countries</i>	2.518.043	117,6	5.292.796	116,8
Албанија <i>Albania</i>	16.538	110,5	3.508	50,7
Црна Гора * <i>Montenegro</i>	231.444	-	39.590	-
Хрватска <i>Croatia</i>	1.156.836	106,1	2.779.927	113,5
Македонија <i>Macedonia</i>	66.087	135,7	150.981	109,0

2.14. ИЗВОЗ И УВОЗ БиХ ПО ЗЕМЉАМА НАМЈЕНЕ И ПОРИЈЕКЛА 2008.
BiH EXPORTS AND IMPORTS ACCORDING TO COUNTRY OF DESTINATION AND ORIGIN 2008

(наставак)
(continued)

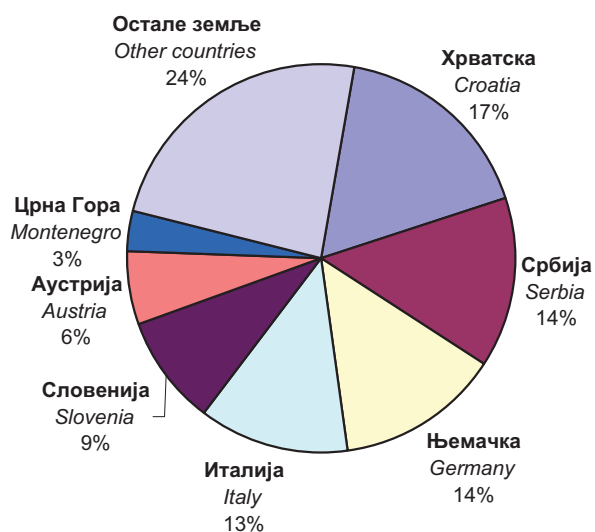
у хиљадама КМ
in thousands of KM

Државе Countries	Извоз Exports		Увоз Imports	
	Година Year	Индекси Indices	Година Year	Индекси Indices
	2008.	<u>2008.</u> <u>2007.</u>	2008.	<u>2008.</u> <u>2007.</u>
Moldavija Moldova	2.076	180,6	3.515	117,8
Русија Russian Federation	14.970	197,5	344.006	123,8
Србија * Serbia	942.040	-	1.725.962	-
Србија и Црна Гора * Serbia and Montenegro	237	-	233	-
Остале земље Other Countries	87.814	166,4	245.075	111,0
Земље у развоју Блиског Истока <i>Middle Eastern Developing Countries</i>	9.223	92,5	18.472	88,6
Земље у развоју Азије <i>Asian Developing Countries</i>	13.179	47,3	998.048	122,9
Кина China	2.262	341,2	748.615	125,2
Земље у развоју Сјеверне Африке <i>North African Developing Countries</i>	73.199	217,0	21.273	110,7
Остале афричке земље у развоју <i>Other African Developing Countries</i>	5.728	212,4	9.843	59,3
Земље у развоју Америке <i>American Developing Countries</i>	2.250	104,6	331.941	127,9
Земље у развоју Океаније <i>Oceanian Developing Countries</i>	15	3,2	110	123,2
Нераспоређено <i>Not elsewhere classified</i>	8.266	154,4	3.756	41,9

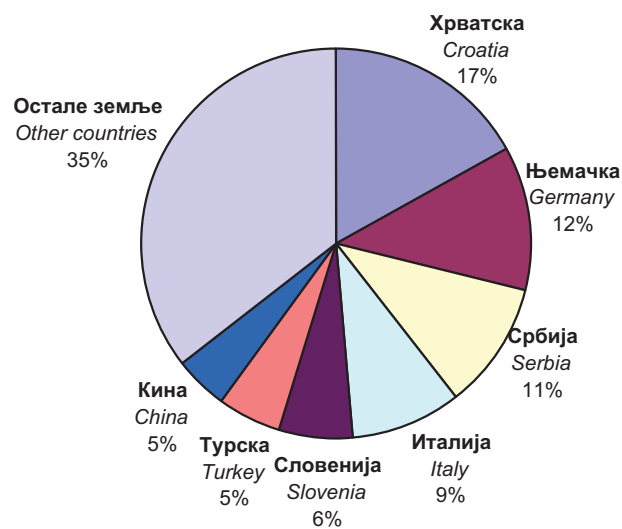
* До 12.02.2007.године подаци су се прикупљали за подручје СЦГ.

Од 13.02.2007.године подаци су се прикупљали засебно за Србију и засебно за Црну Гору.

2.14.1. Извоз БиХ у 2008. по главним трговинским партнерима
BiH exports in 2008 by main trading partners



2.14.2. Увоз БиХ у 2008. по главним трговинским партнерима
BiH imports in 2008 by main trading partners



2.15. ИЗВОЗ И УВОЗ БИХ ПО ЗЕМЉАМА НАМЈЕНЕ И ПОРИЈЕКЛА 2008. У USD
BiH EXPORTS AND IMPORTS ACCORDING TO COUNTRY OF DESTINATION AND ORIGIN 2008 IN USD

Курс USD за 2007. годину: 1.4299 KM за 1 USD

Курс USD за 2008. годину: 1.3367 KM за 1 USD

у хиљадама USD
in thousands of USD

Државе <i>Countries</i>	Извоз <i>Exports</i>		Увоз <i>Imports</i>	
	Година <i>Year</i>	Индекси <i>Indices</i>	Година <i>Year</i>	Индекси <i>Indices</i>
	2008.	<u>2008.</u> 2007.	2008.	<u>2008.</u> 2007.
УКУПНО <i>TOTAL</i>	5.021.090	120,9	12.188.611	125,4
Развијене земље <i>Developed Countries</i>	3.053.631	117,6	7.194.044	125,0
Земље EU <i>EU Countries</i>	2.770.479	116,5	5.850.263	125,9
Аустрија <i>Austria</i>	310.634	120,2	453.572	121,0
Белгија <i>Belgium</i>	31.064	118,9	74.502	113,3
Бугарска <i>Bulgaria</i>	23.137	65,6	62.828	236,9
Чешка <i>Czech Republic</i>	55.912	133,5	221.111	104,2
Данска <i>Denmark</i>	4.959	89,2	31.656	125,4
Естонија <i>Estonia</i>	136	22,0	2.833	165,9
Финска <i>Finland</i>	1.272	652,2	13.615	81,5
Француска <i>France</i>	74.460	116,0	262.395	129,9
Грчка <i>Greece</i>	6.229	86,3	79.553	222,2
Ирска <i>Ireland</i>	1.952	129,0	32.431	128,2
Италија <i>Italy</i>	630.706	115,8	1.137.813	129,5
Кипар <i>Cyprus</i>	553	88,7	3.483	141,0
Летонија <i>Latvia</i>	153	309,4	128	221,0
Литванија <i>Lithuania</i>	1.194	49,2	1.650	199,2
Луксембург <i>Luxembourg</i>	20.744	114,0	3.326	83,0
Мађарска <i>Hungary</i>	152.534	99,4	538.339	160,7
Малта <i>Malta</i>	579	56.519,4	78	188,8
Холандија <i>Netherlands</i>	56.789	142,9	136.129	137,3
Њемачка <i>Germany</i>	683.390	128,2	1.432.356	117,5
Пољска <i>Poland</i>	44.464	91,8	153.794	130,1

2.15. ИЗВОЗ И УВОЗ БиХ ПО ЗЕМЉАМА НАМЈЕНЕ И ПОРИЈЕКЛА 2008. У USD
BiH EXPORTS AND IMPORTS ACCORDING TO COUNTRY OF DESTINATION AND ORIGIN 2008 IN USD

Курс USD за 2007. годину: 1.4299 KM за 1 USD

Курс USD за 2008. годину: 1.3367 KM за 1 USD

(наставак) у хиљадама USD
 (continued) in thousands of USD

Државе Countries	Извоз Exports		Увоз Imports	
	Година Year	Индекси Indices	Година Year	Индекси Indices
	2008.	<u>2008.</u> <u>2007.</u>	2008.	<u>2008.</u> <u>2007.</u>
Португалија <i>Portugal</i>	5.589	85,2	19.840	126,2
Румунија <i>Romania</i>	66.689	169,5	104.866	125,9
Словачка <i>Slovakia</i>	28.697	81,8	114.932	122,0
Словенија <i>Slovenia</i>	459.995	101,9	720.683	116,5
Шпанија <i>Spain</i>	27.219	114,1	89.880	123,4
Шведска <i>Sweden</i>	34.762	139,0	79.989	134,8
Уједињено Краљевство <i>United Kingdom</i>	46.667	305,0	78.479	135,2
Земље ЕФТА <i>EFTA Countries</i>	146.439	169,4	156.742	71,6
Исланд <i>Iceland</i>	52	32,9	532	137,3
Лихтенштајн <i>Liechtenstein</i>	789	56,8	814	55,3
Норвешка <i>Norway</i>	9.720	209,4	5.815	178,2
Швајцарска <i>Switzerland</i>	135.878	169,3	149.581	69,9
Остале развијене земље <i>Other Developed Countries</i>	136.713	103,9	1.187.039	133,4
Аустралија <i>Australia</i>	1.032	116,1	3.174	158,4
Јапан <i>Japan</i>	1.308	437,1	89.430	122,1
Канада <i>Canada</i>	5.356	140,1	10.133	116,1
САД <i>USA</i>	108.270	102,4	392.424	187,9
Турска <i>Turkey</i>	15.354	87,6	645.670	114,5
Остале земље <i>Other Countries</i>	5.392	162,5	46.208	138,1
Земље у развоју <i>Developing Countries</i>	1.961.275	126,4	4.991.757	126,1
Европске земље у развоју <i>European Developing Countries</i>	1.883.775	125,8	3.959.599	124,9
Албанија <i>Albania</i>	12.372	118,2	2.624	54,3

2.15. ИЗВОЗ И УВОЗ БиХ ПО ЗЕМЉАМА НАМЈЕНЕ И ПОРИЈЕКЛА 2008. У USD
BiH EXPORTS AND IMPORTS ACCORDING TO COUNTRY OF DESTINATION AND ORIGIN 2008 IN USD

Курс USD за 2007. годину: 1.4299 KM за 1 USD

Курс USD за 2008. годину: 1.3367 KM за 1 USD

Државе <i>Countries</i>	у хиљадама USD <i>in thousands of USD</i>			
	Извоз <i>Exports</i>		Увоз <i>Imports</i>	
	Година <i>Year</i>	Индекси <i>Indices</i>	Година <i>Year</i>	Индекси <i>Indices</i>
	2008.	<u>2008.</u> <u>2007.</u>	2008.	<u>2008.</u> <u>2007.</u>
Црна Гора * <i>Montenegro</i>	173.146	-	29.618	-
Хрватска <i>Croatia</i>	865.442	113,5	2.079.694	121,4
Македонија <i>Macedonia</i>	49.441	145,2	112.951	116,6
Молдавија <i>Moldova</i>	1.553	193,2	2.629	126,0
Русија <i>Russian Federation</i>	11.199	211,3	257.354	132,4
Србија * <i>Serbia</i>	704.751	-	1.291.211	-
Србија и Црна Гора * <i>Serbia and Montenegro</i>	177	-	174	-
Остале земље <i>Other Countries</i>	65.695	178,0	183.343	118,7
Земље у развоју Блиског Истока <i>Middle Eastern Developing Countries</i>	6.900	99,0	13.819	94,8
Земље у развоју Азије <i>Asian Developing Countries</i>	9.859	50,6	746.650	131,5
Кина <i>China</i>	1.692	365,0	560.047	133,9
Земље у развоју Сјеверне Африке <i>North African Developing Countries</i>	54.761	232,1	15.914	118,5
Остале афричке земље у развоју <i>Other African Developing Countries</i>	4.285	227,2	7.364	63,4
Земље у развоју Америке <i>American Developing Countries</i>	1.683	111,8	248.328	136,9
Земље у развоју Океаније <i>Oceanian Developing Countries</i>	11	3,4	82	131,8
Нераспоређено <i>Not elsewhere classified</i>	6.184	165,1	2.810	44,8

* До 12.02.2007. године подаци су се прикупљали за подручје СЦГ.

Од 13.02.2007. године подаци су се прикупљали засебно за Србију и засебно за Црну Гору.

2.16. ИЗВОЗ БиХ ПО ГЛАВНИМ ТРГОВИНСКИМ ПАРТНЕРИМА ПРЕМА СЕКТОРИМА СМТК РЕВ.4 2008.
BiH EXPORTS BY MAIN TRADING PARTNERS, ACCORDING TO SITC REV.4 SECTIONS 2008

У хиљадама КМ
in thousands of KM

Државе Countries	УКУПНО TOTAL	У хиљадама КМ in thousands of KM									
		0	1	2	3	4	5	6	7	8	9
		Храна и живе животиње Food and live animals	Пића и дуван Beverages and tobacco	Сирове материје, нејестиве, сем горива Crude materials, inedible, except fuels	Минерална горива, мазива и сродни производи Mineral fuels, lubricants and related materials	Животињска и биљна уља, масти и воскови Animal and vegetable oils, fats and waxes	Хемијски производи Chemicals and related products	Производи сврстани по материјалу Manufactured goods classified chiefly by material	Машине и транспортна средства Machinery and transport equipment	Разни готови производи Miscellaneous manufactured articles	Производи и трансакције, неспоменути Commodities and transactions, n.e.c.
Хрватска Croatia	1.156.836	108.963	21.026	100.646	120.342	26.694	35.824	565.138	55.163	122.951	89
Србија Serbia	942.040	79.449	4.524	116.251	247.330	55	55.725	304.467	82.606	51.632	2
Њемачка Germany	913.488	5.064	688	71.372	5.991	630	11.555	210.733	186.715	420.730	10
Италија Italy	843.065	24.000	212	98.960	6.140	-	89.369	242.369	62.808	319.206	1
Словенија Slovenia	614.875	12.335	199	101.664	820	1.803	10.710	126.335	276.085	84.924	-
Аустрија Austria	415.224	8.738	36	60.807	3.839	8.210	9.873	146.827	82.684	94.204	7
Црна Гора Montenegro	231.444	16.542	5.182	12.086	18.103	550	11.054	125.747	20.141	22.011	28
Мађарска Hungary	203.892	759	-	21.715	112	-	12.985	88.349	72.050	7.922	-
Швајцарска Switzerland	181.628	2.136	116	14.482	134.257	-	168	2.884	3.303	24.282	-
САД USA	144.724	2.733	554	88.393	28.746	-	224	14.521	512	9.040	-

2.16. ИЗВОЗ БиХ ПО ГЛАВНИМ ТРГОВИНСКИМ ПАРТНЕРИМА ПРЕМА СЕКТОРИМА СМТК РЕВ.4 2008.
BIH EXPORTS BY MAIN TRADING PARTNERS, ACCORDING TO SITC REV.4 SECTIONS 2008

(наставак) (continued)	У хиљадама КМ in thousands of KM										
	0	1	2	3	4	5	6	7	8	9	
Државе Countries	УКУПНО TOTAL	Храна и живе животиње Food and live animals	Пића и дуван Beverages and tobacco	Сирове материје, нејестиве, сем горива Crude materials, inedible, except fuels	Минерална горива, мазива и средњи производи Mineral fuels, lubricants and related materials	Животињска и биљна уља, масти и воскови Animal and vegetable oils, fats and waxes	Хемијски производи Chemicals and related products	Производи сврстани по материјалу Manufactured goods classified chiefly by material	Машине и транспортна средства Machinery and transport equipment	Разни готови производи Miscellaneous manufactured articles	Производи и трансакције, неспоменути Commodities and transactions, n.e.c.
Француска France	99.530	4.288	38	1.174	0	-	437	29.818	24.164	39.610	-
Румунија Romania	89.143	147	0	53.755	2.002	-	1.223	18.333	3.342	10.340	-
Холандија Netherlands	75.910	1.081	52	7.763	-	-	2.956	27.579	15.790	20.688	-
Чешка Czech Republic	74.738	4.242	265	26.645	12.781	-	6.159	7.181	11.662	5.803	-
Македонија Macedonia	66.087	12.761	675	7.679	2.017	229	7.100	26.409	5.044	4.174	-
Уједињено Краљевство United Kingdom	62.380	329	22	1.601	41.976	-	126	9.698	4.104	4.505	19
Пољска Poland	59.435	106	32	28.201	247	-	9.212	6.153	10.467	5.015	3
Шведска Sweden	46.466	6.554	45	3.680	0	-	65	21.712	833	13.329	247
Белгија Belgium	41.524	604	3	3.284	1.334	-	1.304	11.896	2.659	20.427	12
Словачка Slovakia	38.359	-	982	967	15.452	-	4.095	4.625	2.192	10.046	-

2.16. УВОЗ БИХ ПО ГЛАВНИМ ТРГОВИНСКИМ ПАРТНЕРИМА ПРЕМА СЕКТОРИМА СМТК РЕВ.4 2008.
BIH EXPORTS BY MAIN TRADING PARTNERS, ACCORDING TO SITC REV.4 SECTIONS 2008

Државе Countries	У хиљадама КМ in thousands of KM										
	УКУПНО TOTAL	0 Храна и живе животиње Food and live animals	1 Пића и дуван Beverages and tobacco	2 Сирове материје, нејестиве, сем горива Crude materials, inedible, except fuels	3 Минерална горива, мазива и сродни производи Mineral fuels, lubricants and related materials	4 Животињска и биљна уља, масти и воскови Animal and vegetable oils, fats and waxes	5 Хемијски производи Chemicals and related products	6 Производи сврстани по материјалу Manufactured goods classified chiefly by material	7 Машине и транспортна средства Machinery and transport equipment	8 Разни готови производи Miscellaneous manufactured articles	9 Производи и трансакције, неспоменути Commodities and transactions, n.e.c.
Хрватска Croatia	2.779.927	377.665	199.856	100.947	1.017.936	20.880	265.660	400.834	240.984	155.152	15
Њемачка Germany	1.914.630	97.698	7.368	12.965	16.605	1.357	225.934	359.089	1.046.042	147.380	192
Србија Serbia	1.725.962	362.572	134.537	84.925	95.607	26.438	201.143	511.160	143.028	166.552	-
Италија Italy	1.520.914	105.356	1.814	58.094	141.140	3.814	139.450	519.036	336.438	215.768	5
Словенија Slovenia	963.337	76.628	27.844	22.649	40.063	751	176.517	285.903	222.772	110.209	0
Турска Turkey	863.067	56.971	25	987	377.698	1.650	32.291	124.360	152.451	116.635	-
Кина China	748.615	13.202	1	4.046	4	-	37.443	145.459	295.273	253.185	1
Мађарска Hungary	719.598	197.508	6.758	82.371	216.595	33.224	48.871	48.670	69.861	15.740	-
Аустрија Austria	606.290	46.640	19.473	18.463	11.421	523	99.970	199.766	143.528	66.483	22
САД USA	524.553	10.101	1.538	3.328	353.973	9	18.529	10.905	101.406	24.763	-

2.16. УВОЗ БИХ ПО ГЛАВНИМ ТРГОВИНСКИМ ПАРТНЕРИМА ПРЕМА СЕКТОРИМА СМТК РЕВ.4 2008.
BiH EXPORTS BY MAIN TRADING PARTNERS, ACCORDING TO SITC REV.4 SECTIONS 2008

(наставак) (continued)	У хиљадама КМ in thousands of KM										
	УКУПНО TOTAL	0 Храна и живе животиње Food and live animals	1 Пића и дуван Beverages and tobacco	2 Сирове материје, нејестиве, сем горива Crude materials, inedible, except fuels	3 Минерална горива, мазива и средни производи Mineral fuels, lubricants and related materials	4 Животињска и биљна уља, масти и воскови Animal and vegetable oils, fats and waxes	5 Хемијски производи Chemicals and related products	6 Производи сврстани по материјалу Manufactured goods classified chiefly by material	7 Машине и транспортна средства Machinery and transport equipment	8 Разни готови производи Miscellaneous manufactured articles	9 Производи и трансакције, н.е.с. Commodities and transactions, n.e.c.
Француска France	350.744	12.187	3.202	1.148	721	57	57.077	70.145	181.204	24.989	13
Русија Russian Federation	344.006	776	8	444	256.152	-	1.212	69.780	12.154	3.479	-
Чешка Czech Republic	295.559	10.895	4.112	18.472	13.416	137	33.176	81.862	123.599	9.891	-
Пољска Poland	205.577	54.658	16.983	894	2.662	28	18.291	52.066	29.686	30.308	0
Швајцарска Switzerland	199.945	2.592	1.039	64.677	21.672	0	45.965	16.392	30.519	17.088	2
Холандија Netherlands	181.963	34.217	11.711	13.299	1.974	3.954	22.986	16.803	65.071	11.913	36
Словачка Slovakia	153.630	5.569	78	11.119	41.312	5	5.708	39.206	44.549	6.084	0
Македонија Macedonia	150.981	35.457	16.271	7.234	592	452	22.016	49.535	13.523	5.901	-
Румунија Romania	140.175	12.754	770	5.384	1.648	-	53.335	35.129	23.757	7.397	-
Шпанија Spain	120.143	21.034	72	424	873	1.630	11.346	38.300	36.093	10.370	-

2.18. ИЗВОЗ БиХ ПО ГЛАВНИМ ТРГОВИНСКИМ ПАРТНЕРИМА ПРЕМА СЕКТОРИМА СМТК РЕВ.4 2008. У USD
BiH EXPORTS BY MAIN TRADING PARTNERS, ACCORDING TO SITC REV.4 SECTIONS 2008 IN USD

Курс USD за 2008.годину: 1.3367 KM за 1 USD

У хиљадама USD
in thousands of USD

Државе Countries	У хиљадама USD in thousands of USD										
	УКУПНО TOTAL	0	1	2	3	4	5	6	7	8	9
		Храна и живе животиње Food and live animals	Пића и дуван Beverages and tobacco	Сирове материје, нејестиве, сем горива Crude materials, inedible, except fuels	Минерална горива, мазива и сродни производи Mineral fuels, lubricants and related materials	Животињска и биљна уља, масти и воскови Animal and vegetable oils, fats and waxes	Хемијски производи Chemicals and related products	Производи свртани по материјалу Manufactured goods classified chiefly by material	Машине и средства Machinery and transport equipment	Разни готови производи Miscellaneous manufactured articles	Производи и трансакције, неспоменуте Commodities and transactions, n.e.c.
Хрватска Croatia	865.442	81.516	15.730	75.294	90.029	19.970	26.800	422.786	41.268	91.981	67
Србија Serbia	704.751	59.437	3.384	86.969	185.030	41	41.688	227.775	61.798	38.626	1
Њемачка Germany	683.390	3.788	515	53.394	4.482	471	8.644	157.652	139.684	314.753	7
Италија Italy	630.706	17.955	159	74.033	4.593	-	66.858	181.319	46.987	238.802	1
Словенија Slovenia	459.995	9.228	149	76.056	613	1.349	8.012	94.513	206.542	63.533	-
Аустрија Austria	310.634	6.537	27	45.490	2.872	6.142	7.386	109.843	61.857	70.475	5
Црна Гора Montenegro	173.146	12.375	3.877	9.042	13.543	411	8.270	94.073	15.068	16.467	21
Мађарска Hungary	152.534	568	-	16.245	84	-	9.714	66.095	53.901	5.927	-
Швајцарска Switzerland	135.878	1.598	87	10.834	100.439	-	126	2.158	2.471	18.166	-
САД USA	108.270	2.045	414	66.128	21.505	-	168	10.863	383	6.763	-

2.18. ИЗВОЗ БИХ ПО ГЛАВНИМ ТРГОВИНСКИМ ПАРТНЕРИМА ПРЕМА СЕКТОРИМА СМТК РЕВ.4 2008. У USD
BIH EXPORTS BY MAIN TRADING PARTNERS, ACCORDING TO SITC REV.4 SECTIONS 2008 IN USD

Курс USD за 2008.годину: 1.3367 KM за 1 USD

Државе Countries	у хиљадама USD in thousands of USD										
	0	1	2	3	4	5	6	7	8	9	
УКУПНО TOTAL											
Француска France	3.208	28	878	0	-	327	22.307	18.077	29.633	-	
Румунија Romania	110	0	40.215	1.498	-	915	13.715	2.500	7.735	-	
Холандија Netherlands	809	39	5.808	-	-	2.211	20.632	11.813	15.477	-	
Чешка Czech Republic	3.173	198	19.933	9.562	-	4.608	5.372	8.724	4.341	-	
Македонија Macedonia	9.547	505	5.745	1.509	171	5.312	19.757	3.773	3.123	-	
Уједињено Краљевство United Kingdom	246	16	1.198	31.403	-	94	7.255	3.070	3.370	14	
Пољска Poland	79	24	21.097	185	-	6.892	4.603	7.830	3.752	2	
Шведска Sweden	4.903	34	2.753	0	-	49	16.243	623	9.972	185	
Белгија Belgium	452	2	2.457	998	-	976	8.900	1.989	15.282	9	
Словачка Slovakia	-	735	723	11.560	-	3.064	3.460	1.640	7.516	-	

2.19. УВОЗ БиХ ПО ГЛАВНИМ ТРГОВИНСКИМ ПАРТНЕРИМА ПРЕМА СЕКТОРИМА СМТК РЕВ.4 2008. У USD
BiH EXPORTS BY MAIN TRADING PARTNERS, ACCORDING TO SITC REV.4 SECTIONS 2008 IN USD

Курс USD за 2008.годину: 1.3367 KM за 1 USD

у хиљадама USD
in thousands of USD

Државе Countries	УКУПНО TOTAL									
	0	1	2	3	4	5	6	7	8	9
	Храна и живе животиње Food and live animals	Пића и дуван Beverages and tobacco	Сирове материје, нејестиве, сем горива Crude materials, inedible, except fuels	Минерална горива, мазива и сродни производи Mineral fuels, lubricants and related materials	Животињска и биљна уља, масти и воскови Animal and vegetable oils, fats and waxes	Хемијски производи Chemicals and related products	Производи свртани по материјалу Manufactured goods classified chiefly by material	Машине и транспортна средства Machinery and transport equipment	Разни готови производи Miscellaneous manufactured articles	Производи и трансакције, неспоменути Commodities and transactions, n.e.c.
Хрватска Croatia	282.535	149.514	75.520	761.529	15.621	198.743	299.868	180.283	116.071	11
Њемачка Germany	73.089	5.512	9.699	12.422	1.015	169.024	268.638	782.556	110.257	144
Србија Serbia	271.244	100.649	63.533	71.525	19.779	150.477	382.404	107.001	124.599	-
Италија Italy	78.818	1.357	43.461	105.588	2.853	104.324	388.297	251.693	161.418	4
Словенија Slovenia	57.326	20.830	16.944	29.972	562	132.054	213.887	166.658	82.449	0
Турска Turkey	42.621	19	738	282.560	1.234	24.157	93.035	114.050	87.256	-
Кина China	9.877	1	3.027	3	-	28.012	108.819	220.897	189.410	1
Мађарска Hungary	147.758	5.056	61.623	162.037	24.855	36.561	36.411	52.264	11.775	-
Аустрија Austria	34.892	14.568	13.812	8.544	391	74.789	149.447	107.375	49.737	16
САД USA	7.557	1.151	2.490	264.811	7	13.862	8.158	75.863	18.525	-

2.19. УВОЗ БиХ ПО ГЛАВНИМ ТРГОВИНСКИМ ПАРТНЕРИМА ПРЕМА СЕКТОРИМА СМТК РЕВ.4 2008. У USD
BiH EXPORTS BY MAIN TRADING PARTNERS, ACCORDING TO SITC REV.4 SECTIONS 2008 IN USD

Курс USD за 2008.годину: 1.3367 KM за 1 USD

Државе Countries	у хиљадама USD in thousands of USD										
	0	1	2	3	4	5	6	7	8	9	
	Храна и живе животиње Food and live animals	Пића и дуван Beverages and tobacco	Сирове материје, нејестиве, сем горива Crude materials, inedible, except fuels	Минерална горива, мазива и средњи производи Mineral fuels, lubricants and related materials	Животињска и биљна уља, масти и воскови Animal and vegetable oils, fats and waxes	Хемијски производи Chemicals and related products	Производи сврстани по материјалу Manufactured goods classified chiefly by material	Машине и средства транспорта Machinery and transport equipment	Разни готови производи Miscellaneous manufactured articles	Производи и трансакције, неспоменути Commodities and transactions, n.e.c.	
Француска France	262.395	9.117	2.395	859	539	43	42.700	52.476	135.561	18.695	10
Русија Russian Federation	257.355	581	6	332	191.630	-	907	52.203	9.093	2.603	-
Чешка Czech Republic	221.111	8.151	3.076	13.819	10.037	102	24.819	61.242	92.466	7.400	-
Пољска Poland	153.794	40.890	12.705	669	1.991	21	13.684	38.951	22.208	22.674	0
Швајцарска Switzerland	149.581	1.939	777	48.386	16.213	0	34.387	12.263	22.832	12.784	1
Холандија Netherlands	136.129	25.598	8.761	9.949	1.477	2.958	17.196	12.571	48.680	8.912	27
Словачка Slovakia	114.932	4.166	58	8.318	30.906	4	4.270	29.330	33.328	4.552	0
Македонија Macedonia	112.951	26.526	12.173	5.412	443	338	16.470	37.058	10.117	4.415	-
Румунија Romania	104.866	9.541	576	4.028	1.233	-	39.901	26.280	17.773	5.534	-
Шпанија Spain	89.880	15.736	54	317	653	1.219	8.488	28.653	27.002	7.758	-

2.20. ИЗВОЗ И УВОЗ БиХ ПО СЕКТОРИМА И ОДСЈЕЦИМА СМТК РЕВ.4 2008.
BiH EXPORTS AND IMPORTS BY SITC REV.4 SECTIONS AND DIVISIONS 2008

у хиљадама КМ
in thousands of KM

СМТК SITC	Извоз <i>Exports</i>		Увоз <i>Imports</i>	
	Година <i>Year</i>	Индекси <i>Indices</i>	Година <i>Year</i>	Индекси <i>Indices</i>
	2008.	<u>2008.</u> <u>2007.</u>	2008.	<u>2008.</u> <u>2007.</u>
УКУПНО <i>TOTAL</i>	6.711.690	113,1	16.292.516	117,2
0 Храна и живе животиње <i>Food and live animals</i>	319.004	126,1	1.911.658	117,4
00 Живе животиње <i>Live animals</i>	2.445	449,5	108.010	188,7
01 Месо и прерађевине од меса <i>Meat and meat preparations</i>	34.100	171,5	171.459	135,3
02 Млијечни производи и јаја <i>Dairy products and eggs</i>	57.503	133,9	151.949	113,6
03 Рибе и прерађевине <i>Fish and preparations</i>	17.821	119,7	51.130	116,4
04 Житарице и производи <i>Cereals and cereal preparations</i>	41.439	128,3	444.459	116,2
05 Поврће и воће <i>Vegetables and fruit</i>	68.014	106,9	238.573	111,7
06 Шећер, производи од шећера, мед <i>Sugars, sugar preparations and honey</i>	34.833	104,2	147.604	103,3
07 Кафа, чај, какао, зачини <i>Coffee, tea, cocoa, spices</i>	18.067	127,2	219.122	109,3
08 Сточна храна (сем житарица у зрну) <i>Feeding stuff for animals (not including unmilled cereals)</i>	19.468	190,7	154.139	119,0
09 Разни производи за храну <i>Miscellaneous edible products and preparations</i>	25.314	120,4	225.214	113,7
1 Пића и дуван <i>Beverages and tobacco</i>	38.257	124,9	481.190	108,7
11 Пића <i>Beverages</i>	25.408	121,6	326.518	108,3
12 Дуван и производи од дувана <i>Tobacco and tobacco manufactures</i>	12.849	132,0	154.671	109,5
2 Сирове материје, нејестиве, сем горива <i>Crude materials, inedible, except fuels</i>	868.267	95,6	633.829	123,2
21 Коже сирове, крзна нештављена <i>Hides, skins and fur skins, raw</i>	48.769	78,9	44.704	91,8
22 Уљано сјемење и плодови <i>Oil seeds and oleaginous fruits</i>	1.630	203,5	79.785	170,9
23 Сирови каучук <i>Crude rubber</i>	65	128,8	2.899	118,6
24 Плуто и дрво <i>Cork and wood</i>	394.203	102,3	49.913	206,8
25 Целулоза и отпаци од папира <i>Pulp and waste paper</i>	4.805	120,1	39.868	107,3
26 Текстилна влакна и отпаци <i>Textile fibres and their wastes</i>	1.147	67,6	29.056	201,5

2.20. ИЗВОЗ И УВОЗ БиХ ПО СЕКТОРИМА И ОДСЈЕЦИМА СМТК РЕВ.4 2008.
BiH EXPORTS AND IMPORTS BY SITC REV.4 SECTIONS AND DIVISIONS 2008

(наставак)
(continued)

у хиљадама КМ
in thousands of KM

СМТК SITC	Извоз Exports		Увоз Imports	
	Година Year	Индекси Indices	Година Year	Индекси Indices
	2008.	<u>2008.</u> <u>2007.</u>	2008.	<u>2008.</u> <u>2007.</u>
27 Сирова ђубрива и минерали <i>Crude fertilizers and crude minerals</i>	46.861	96,2	30.503	122,6
28 Металне руде и отпацци метала <i>Metalliferous ores and metal scrap</i>	361.351	90,1	316.551	110,1
29 Животињске и биљне материје, остале <i>Crude animal and vegetable materials, n.e.c.</i>	9.434	187,3	40.551	142,7
Минерална горива, мазива и сродни производи				
3 <i>Mineral fuels, lubricants and related materials</i>	658.126	140,0	2.668.807	136,9
32 Камени угаљ, кокс и брикети <i>Coal, coke and briquettes</i>	261.060	123,6	381.205	196,8
33 Нафта и нафтни деривати <i>Petroleum and petroleum products</i>	31.616	94,7	1.860.013	135,1
34 Гас, природни и индустријски <i>Gas, natural and manufactured</i>	-	-	259.664	136,3
35 Електрична енергија <i>Electric current</i>	365.449	162,1	167.924	88,8
Животињска и биљна уља, масти и воскови				
4 <i>Animal and vegetable oils, fats and waxes</i>	41.757	132,3	103.783	129,4
41 Животињска уља и масти <i>Animal oils and fats</i>	3	-	2.738	265,8
42 Чврсте биљне масти и уља <i>Fixed vegetable fats and oils</i>	41.690	132,2	88.638	125,7
43 Животињска и биљна уља и масти <i>Animal and vegetable oils and fats</i>	64	315,1	12.407	143,2
5 Хемијски производи				
5 <i>Chemicals and related products</i>	327.816	135,1	1.693.005	117,8
51 Органски хемијски производи <i>Organic chemicals</i>	23.373	123,7	50.915	98,2
52 Аноргански хемијски производи <i>Inorganic chemicals</i>	119.240	145,8	95.011	134,1
53 Производи за бојење и штављење <i>Dyeing, tanning and colouring materials</i>	11.081	252,3	147.090	116,3
54 Медицински и фармацеутски производи <i>Medical and pharmaceutical products</i>	56.024	156,0	390.525	121,2
55 Етерична уља, парфимеријски и тоалетни производи <i>Essential oils and perfume materials; toilet, polishing and cleaning preparations</i>	26.277	145,3	309.730	108,5
56 Ђубрива (сем сирових) <i>Fertilizers (other than those of group 272)</i>	18.110	217,6	75.211	116,0
57 Пластичне материје у примарним облицима <i>Plastics in primary forms</i>	12.089	40,8	217.464	114,0

2.20. ИЗВОЗ И УВОЗ БИХ ПО СЕКТОРИМА И ОДСЈЕЦИМА СМТК РЕВ.4 2008.
BiH EXPORTS AND IMPORTS BY SITC REV.4 SECTIONS AND DIVISIONS 2008

(наставак)
(continued)

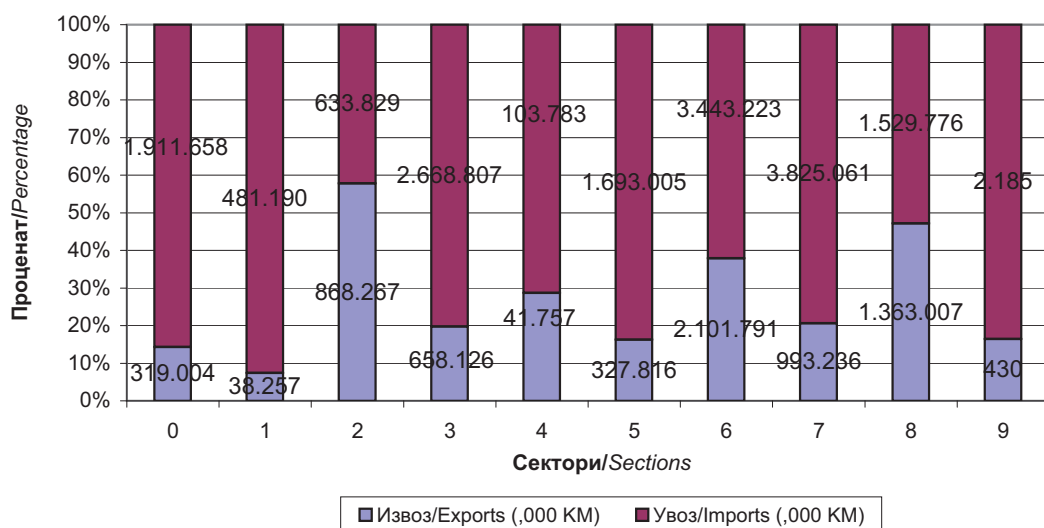
у хиљадама КМ
in thousands of KM

СМТК SITC	Извоз Exports		Увоз Imports	
	Година Year	Индекси Indices	Година Year	Индекси Indices
	2008.	<u>2008.</u> <u>2007.</u>	2008.	<u>2008.</u> <u>2007.</u>
58 Пластичне материје у осталим облицима <i>Plastics in non-primary forms</i>	30.571	122,0	234.382	122,6
59 Хемијске материје и производи, неспоменути <i>Chemical materials and products, n.e.c.</i>	31.051	151,3	172.678	128,6
6 Производи сврстани по материјалу <i>Manufactured goods classified chiefly by material</i>	2.101.791	112,2	3.443.223	116,2
61 Кожа, производи од коже, крзна <i>Leather, leather manufactures and dressed fur skins</i>	52.792	119,3	165.615	101,4
62 Производи од каучука <i>Rubber manufactures</i>	4.357	64,0	143.513	106,9
63 Производи од плута и дрва <i>Cork and wood manufactures</i>	98.183	98,9	158.671	297,7
64 Папир, картон, производи од целулозе <i>Paper, paperboard and articles of paper pulp</i>	123.135	122,2	261.396	105,7
65 Предииво, тканине, текстилни производи <i>Textile yarn, fabrics and related products</i>	65.790	194,5	439.811	105,2
66 Производи од неметалних минерала <i>Non-metallic mineral manufactures</i>	91.889	104,8	472.996	106,1
67 Жељезо и челик <i>Iron and steel</i>	498.863	118,3	794.092	110,2
68 Обојени метали <i>Non-ferrous metals</i>	600.516	101,3	294.645	102,0
69 Производи од метала, остали <i>Manufactures of metals, n.e.c.</i>	566.266	116,5	712.486	145,1
7 Машине и транспортна средства <i>Machinery and transport equipment</i>	993.236	122,6	3.825.061	121,3
71 Погонске машине и уређаји <i>Power generating machinery and equipment</i>	276.984	78,6	211.369	81,7
72 Специјалне машине за поједине индустријске гране <i>Machinery specialized for particular industries</i>	88.641	134,6	452.499	107,5
73 Машине за обраду метала <i>Metal working machinery</i>	27.374	98,8	83.860	98,3
74 Индустријске машине за општу употребу <i>General industrial machinery and equipment</i>	191.565	122,9	640.243	116,4
75 Канцеларијске машине и за АОП <i>Office machines and automatic data processing machines</i>	10.244	162,9	210.713	105,0
76 Телекомуникациони апарати <i>Telecommunication apparatus</i>	6.958	232,2	376.348	322,1

2.20. ИЗВОЗ И УВОЗ БИХ ПО СЕКТОРИМА И ОДСЈЕЦИМА СМТК РЕВ.4 2008.
BiH EXPORTS AND IMPORTS BY SITC REV.4 SECTIONS AND DIVISIONS 2008

(наставак) (continued)		у хиљадама КМ in thousands of KM			
		Извоз Exports		Увоз Imports	
СМТК SITC	Година Year	Индекси Indices	Година Year	Индекси Indices	
	2008.	<u>2008.</u> <u>2007.</u>	2008.	<u>2008.</u> <u>2007.</u>	
77	Електричне машине, апарати и уређаји <i>Electrical machinery, apparatus and appliances</i>	184.938	185,6	609.370	120,1
78	Друмска возила <i>Road vehicles</i>	114.535	129,5	1.177.327	120,5
79	Остала транспортна опрема <i>Other transport equipment</i>	91.996	823,0	63.332	174,7
8	Разни готови производи <i>Miscellaneous manufactured articles</i>	1.363.007	113,8	1.529.776	121,2
81	Монтажне зграде; санитарни уређаји <i>Prefabricated buildings; sanitary plumbing and lighting fixtures and fittings</i>	45.377	158,0	111.982	118,3
82	Покућство и дијелови <i>Furniture and parts thereof</i>	472.633	112,8	196.139	105,1
83	Предмети за путовање <i>Travel goods</i>	3.018	136,5	22.273	123,7
84	Одјећа <i>Wearing apparel</i>	278.388	113,4	294.751	115,9
85	Обућа <i>Footwear</i>	364.460	105,2	223.604	105,8
87	Научни и контролни инструменти <i>Scientific and controlling instruments</i>	19.428	123,5	170.832	152,9
88	Фотоапарати и часовници <i>Photographic apparatus; watches and clocks</i>	1.781	108,8	31.956	125,3
89	Разни готови производи, непоменути <i>Miscellaneous manufactured goods, n.e.c.</i>	177.924	128,2	478.238	132,8
9	Производи и трансакције, непоменути <i>Commodities and transactions, n.e.c</i>	430	210,7	2.185	90,5
96	Метални новац <i>Coin (other than gold coin)</i>	-	-	1.664	136,9
97	Злато, немонетарно <i>Gold, non-monetary</i>	9	110,1	3	20,7
	Нераспоређено <i>Not elsewhere classified</i>	421	222,8	517	43,8

2.20.1. Извоз и увоз БиХ у 2008. по секторима СМТК Рев.4
BiH exports and imports in 2008 by SITC Rev.4 sections



2.21. ИЗВОЗ И УВОЗ БиХ ПО СЕКТОРИМА И ОДСЈЕЦИМА СМТК РЕВ.4 2008. У USD
BiH EXPORTS AND IMPORTS BY SITC REV.4 SECTIONS AND DIVISIONS 2008 IN USD

Курс USD за 2007.годину: 1.4299 KM за 1 USD

Курс USD за 2008.годину: 1.3367 KM за 1 USD

у хиљадама USD
in thousands of USD

СМТК SITC	Извоз Exports		Увоз Imports	
	Година Year	Индекси Indices	Година Year	Индекси Indices
	2008.	<u>2008.</u> <u>2007.</u>	2008.	<u>2008.</u> <u>2007.</u>
УКУПНО TOTAL	5.021.090	120,9	12.188.611	125,4
0 Храна и живе животиње Food and live animals	238.650	134,9	1.430.133	125,6
00 Живе животиње Live animals	1.829	480,8	80.804	201,8
01 Месо и прерађевине од меса Meat and meat preparations	25.511	183,5	128.270	144,8
02 Млијечни производи и јаја Dairy products and eggs	43.019	143,2	113.674	121,5
03 Рибе и прерађевине Fish and preparations	13.332	128,0	38.251	124,5
04 Житарице и производи Cereals and cereal preparations	31.001	137,2	332.505	124,3
05 Поврће и воће Vegetables and fruit	50.882	114,4	178.479	119,5
06 Шећер, производи од шећера, мед Sugars, sugar preparations and honey	26.059	111,4	110.424	110,5
07 Кафа, чај, какао, зачини Coffee, tea, cocoa, spices	13.516	136,0	163.927	116,9
08 Сточна храна (сем житарица у зрну) Feeding stuff for animals (not including unmilled cereals)	14.564	204,0	115.313	127,3
09 Разни производи за храну Miscellaneous edible products and preparations	18.937	128,8	168.485	121,6
1 Пића и дуван Beverages and tobacco	28.620	133,6	359.983	116,3
11 Пића Beverages	19.008	130,1	244.272	115,9
12 Дуван и производи од дувана Tobacco and tobacco manufactures	9.612	141,2	115.711	117,1
2 Сирове материје, нејестиве, сем горива Crude materials, inedible, except fuels	649.560	102,2	474.174	131,8
21 Коже сирове, крзна нештављена Hides, skins and fur skins, raw	36.485	84,4	33.444	98,2
22 Уљано сјемење и плодови Oil seeds and oleaginous fruits	1.219	217,7	59.688	182,9
23 Сирови каучук Crude rubber	49	137,8	2.169	126,9
24 Плуто и дрво Cork and wood	294.907	109,5	37.341	221,2

2.21. ИЗВОЗ И УВОЗ БиХ ПО СЕКТОРИМА И ОДСЈЕЦИМА СМТК РЕВ.4 2008. У USD
BiH EXPORTS AND IMPORTS BY SITC REV.4 SECTIONS AND DIVISIONS 2008 IN USD

Курс USD за 2007.годину: 1.4299 KM за 1 USD

Курс USD за 2008.годину: 1.3367 KM за 1 USD

(наставак)
(continued)

у хиљадама USD
in thousands of USD

СМТК SITC	Извоз Exports		Увоз Imports	
	Година Year	Индекси Indices	Година Year	Индекси Indices
	2008.	<u>2008.</u> <u>2007.</u>	2008.	<u>2008.</u> <u>2007.</u>
25 Целулоза и отпаци од папира <i>Pulp and waste paper</i>	3.595	128,4	29.826	114,8
26 Текстилна влакна и отпаци <i>Textile fibres and their wastes</i>	858	72,3	21.737	215,6
27 Сирова ђубрива и минерали <i>Crude fertilizers and crude minerals</i>	35.058	102,9	22.820	131,1
28 Металне руде и отпаци метала <i>Metalliferous ores and metal scrap</i>	270.331	96,4	236.815	117,7
29 Животињске и биљне материје, остале <i>Crude animal and vegetable materials, n.e.c.</i>	7.058	200,4	30.336	152,7
Минерална горива, мазива и сродни производи				
3 <i>Mineral fuels, lubricants and related materials</i>	492.351	149,8	1.996.564	146,4
32 Камени угаљ, кокс и брикети <i>Coal, coke and briquettes</i>	195.302	132,3	285.184	210,5
33 Нафта и нафтни деривати <i>Petroleum and petroleum products</i>	23.652	101,3	1.391.496	144,5
34 Гас, природни и индустријски <i>Gas, natural and manufactured</i>	-	-	194.258	145,8
35 Електрична енергија <i>Electric current</i>	273.396	173,4	125.626	95,0
Животињска и биљна уља, масти и воскови				
4 <i>Animal and vegetable oils, fats and waxes</i>	31.239	141,5	77.641	138,4
41 Животињска уља и масти <i>Animal oils and fats</i>	2	-	2.048	284,4
42 Чврсте биљне масти и уља <i>Fixed vegetable fats and oils</i>	31.189	141,4	66.311	134,4
43 Животињска и биљна уља и масти <i>Animal and vegetable oils and fats</i>	48	337,1	9.282	153,2
Хемијски производи				
5 <i>Chemicals and related products</i>	245.243	144,6	1.266.556	126,0
51 Органски хемијски производи <i>Organic chemicals</i>	17.486	132,3	38.090	105,1
52 Аноргански хемијски производи <i>Inorganic chemicals</i>	89.205	156,0	71.079	143,4
53 Производи за бојење и штављење <i>Dyeing, tanning and colouring materials</i>	8.290	269,9	110.039	124,4
54 Медицински и фармацеутски производи <i>Medical and pharmaceutical products</i>	41.912	166,9	292.156	129,7

2.21. ИЗВОЗ И УВОЗ БиХ ПО СЕКТОРИМА И ОДСЈЕЦИМА СМТК РЕВ.4 2008. У USD
BiH EXPORTS AND IMPORTS BY SITC REV.4 SECTIONS AND DIVISIONS 2008 IN USD

Курс USD за 2007.годину: 1.4299 KM за 1 USD

Курс USD за 2008.годину: 1.3367 KM за 1 USD

(наставак)
(continued)

у хиљадама USD
in thousands of USD

СМТК SITC	Извоз Exports		Увоз Imports	
	Година Year	Индекси Indices	Година Year	Индекси Indices
	2008.	<u>2008.</u> <u>2007.</u>	2008.	<u>2008.</u> <u>2007.</u>
Етерична уља, парфимеријски и тоалетни производи				
55 <i>Essential oils and perfume materials; toilet, polishing and cleaning preparations</i>	19.658	155,5	231.712	116,1
56 Ђубрива (сем силових) <i>Fertilizers (other than those of group 272)</i>	13.548	232,8	56.266	124,1
57 Пластичне материје у примарним облицима <i>Plastics in primary forms</i>	9.044	43,6	162.687	122,0
58 Пластичне материје у осталим облицима <i>Plastics in non-primary forms</i>	22.870	130,6	175.344	131,2
59 Хемијске материје и производи, неспоменути <i>Chemical materials and products, n.e.c.</i>	23.230	161,8	129.183	137,6
6 Производи сврстани по материјалу <i>Manufactured goods classified chiefly by material</i>	1.572.373	120,0	2.575.913	124,3
61 Кожа, производи од коже, крзна <i>Leather, leather manufactures and dressed fur skins</i>	39.494	127,6	123.898	108,5
62 Производи од каучука <i>Rubber manufactures</i>	3.259	68,5	107.363	114,3
63 Производи од плута и дрва <i>Cork and wood manufactures</i>	73.452	105,8	118.703	318,4
64 Папир, картон, производи од целулозе <i>Paper, paperboard and articles of paper pulp</i>	92.119	130,7	195.553	113,1
65 Предиво, тканине, текстилни производи <i>Textile yarn, fabrics and related products</i>	49.218	208,1	329.027	112,5
66 Производи од неметалних минерала <i>Non-metallic mineral manufactures</i>	68.743	112,2	353.853	113,5
67 Жељезо и челик <i>Iron and steel</i>	373.205	126,6	594.069	117,9
68 Обојени метали <i>Non-ferrous metals</i>	449.252	108,3	220.427	109,2
69 Производи од метала, остали <i>Manufactures of metals, n.e.c.</i>	423.630	124,6	533.019	155,2
7 Машине и транспортна средства <i>Machinery and transport equipment</i>	743.051	131,1	2.861.571	129,8
71 Погонске машине и уређаји <i>Power generating machinery and equipment</i>	207.215	84,1	158.127	87,4
72 Специјалне машине за поједине индустријске гране <i>Machinery specialized for particular industries</i>	66.313	144,0	338.519	115,0

2.21. ИЗВОЗ И УВОЗ БИХ ПО СЕКТОРИМА И ОДСЈЕЦИМА СМТК РЕВ.4 2008. У USD
BiH EXPORTS AND IMPORTS BY SITC REV.4 SECTIONS AND DIVISIONS 2008 IN USD

Курс USD за 2007.годину: 1.4299 KM за 1 USD

Курс USD за 2008.годину: 1.3367 KM за 1 USD

(наставак)
(continued)

у хиљадама USD
in thousands of USD

СМТК SITC	Извоз Exports		Увоз Imports		
	Година Year	Индекси Indices	Година Year	Индекси Indices	
	2008.	<u>2008.</u> <u>2007.</u>	2008.	<u>2008.</u> <u>2007.</u>	
73	Машине за обраду метала <i>Metal working machinery</i>	20.479	105,7	62.737	105,2
74	Индустријске машине за општу употребу <i>General industrial machinery and equipment</i>	143.312	131,5	478.973	124,5
75	Канцеларијске машине и за АОП <i>Office machines and automatic data processing machines</i>	7.663	174,2	157.637	112,4
76	Телекомуникациони апарати <i>Telecommunication apparatus</i>	5.205	248,4	281.550	344,6
77	Електричне машине, апарати и уређаји <i>Electrical machinery, apparatus and appliances</i>	138.354	198,5	455.877	128,5
78	Друмска возила <i>Road vehicles</i>	85.685	138,5	880.771	128,9
79	Остала транспортна опрема <i>Other transport equipment</i>	68.823	880,4	47.379	186,9
8	Разни готови производи <i>Miscellaneous manufactured articles</i>	1.019.681	121,7	1.144.442	129,6
81	Монтажне зграде; санитарни уређаји <i>Prefabricated buildings; sanitary plumbing and lighting fixtures and fittings</i>	33.947	169,0	83.775	126,5
82	Покућство и дијелови <i>Furniture and parts thereof</i>	353.582	120,7	146.734	112,5
83	Предмети за путовање <i>Travel goods</i>	2.258	146,0	16.662	132,3
84	Одјећа <i>Wearing apparel</i>	208.265	121,3	220.506	123,9
85	Обућа <i>Footwear</i>	272.656	112,5	167.281	113,1
87	Научни и контролни инструменти <i>Scientific and controlling instruments</i>	14.534	132,1	127.802	163,5
88	Фотоапарати и часовници <i>Photographic apparatus; watches and clocks</i>	1.332	116,4	23.907	134,1
89	Разни готови производи, непоменути <i>Miscellaneous manufactured goods, n.e.c.</i>	133.107	137,1	357.775	142,1
9	Производи и трансакције, непоменути <i>Commodities and transactions, n.e.c</i>	322	225,4	1.634	96,8
96	Метални новац <i>Coin (other than gold coin)</i>	-	-	1.245	146,4
97	Злато, немонетарно <i>Gold, non-monetary</i>	7	117,7	3	22,2
	Нераспоређено <i>Not elsewhere classified</i>	315	238,4	387	46,8

ОБРАЗЛОЖЕЊЕ
(Спољнотрговински промет БиХ у 2008. години)

У 2008. години је остварен извоз у вриједности од 6 711,7 милиона КМ, што је за 13,1 % више у односу на претходну годину.

У 2008. години остварен је увоз у вриједности од 16 292,5 милиона КМ, што је за 17,2 % више у односу на претходну годину.

У 2008. години Босна и Херцеговина је у робном промету с иностранством остварила трговински дефицит у вриједности од 9 580,8 милиона КМ.

Посматрано по одјелима Хармонизованог система (HS), може да се уочи сљедеће:

Највеће учешће у извозу у 2008. години је остварено у одјелку XV "Обични метали и производи од обичних метала" у вриједности од 1 798,6 милиона КМ, што чини 26,8 % од укупног извоза, као и у одјелку V "Минерални производи" у вриједности од 808,5 милиона КМ што чини 12 % од укупног извоза.

Највеће учешће у увозу у 2008. години је остварено у одјелку V "Минерални производи" у вриједности од 2 836,9 милиона КМ, што чини 17,4 % од укупног увоза, као и у одјелку XVI "Машине; електротехничка опрема; апарати за снимање и репродукцију слике и звука" у вриједности од 2 610,8 милиона КМ, што чини 16 % од укупног увоза.

Посматрано по подручјима и областима Класификације дјелатности (КД), било би могуће да се уочи сљедеће:

Највеће учешће у извозу у 2008. години је остварено у подручју (Д) "Прерађивачка индустрија" у вриједности од 6 085,1 милион КМ, што чини 90,7 % од укупног извоза.

У оквиру овог подручја највеће учешће у извозу је било остварено у области (27) "Производња метала" са укупном вриједношћу од 1 375,7 милиона КМ, што износи 20,5% од укупног извоза. Поред ове области, значајан обим извоза је остварен такође у области (28) "Производња металних производа, сем машина и опреме" с укупном вриједношћу од 592,4 милиона КМ, што износи 8,8 % од укупног извоза.

COMMENTARY
(Foreign Trade of BiH in 2008)

In 2008, exports amounted to 5 021,1 millions USD which is 20,9 % higher than the previous year.

In 2008, imports amounted to 12 188,6 millions USD which is 25,4 % higher than the previous year.

Regarding the turnover of goods with the rest of the world in 2008, Bosnia and Herzegovina made trade deficit amounting 7 167,5 millions USD.

Regarding the sections of Harmonized System (HS), the following should be noted:

The highest exports share in 2008 was obtained in the section XV "Base Metals and Articles of Base Metals" amounting to 1 345,6 millions USD or 26,8 % of the total exports, as well as in the section V "Mineral products" amounting to 604,8 millions USD or 12 % of the total exports.

In 2008, the highest imports share was obtained in the section V "Mineral products" amounting to 2 122,3 millions USD or 17,4 % of the total imports, as well as in the section XVI "Machinery; Electrical Equipment; Television Image and Sound Recorders and Reproducers" amounting to 1 953,2 millions USD, or 16 % of the total imports.

Regarding the sections and divisions of Classification of activities (NACE Rev.1.1), the following should be noted:

The highest exports share in 2008 was obtained in the section (D) "Manufacturing industry" amounting to 4 552,3 millions USD or 90,7 % of the total exports.

The highest exports share within this section was obtained in the division (27) "Production of metals" amounting to 1 029,2 millions USD or 20,5 % of the total exports. A significant exports was also obtained in the division (28) "Manufacture of fabricated metal products, except machinery and equipment" amounting to 443,2 millions USD, or 8,8 % of the total exports.

У 2008. години највеће учешће у увозу је остварено у подручју (Д) "Прерађивачка индустрија" с укупном вриједношћу од 14 672,8 милиона КМ, што износи 90,1 % од укупног увоза.

У оквиру овог подручја највеће учешће у увозу је остварено у области (23) "Производња кокса, нафтних деривата и нуклеарног горива" с укупном вриједношћу од 1 885,1 милион КМ, што износи 11,6 % од укупног увоза. Значајан обим увоза остварен је такође у области (15) "Производња хране и пића" с укупном вриједношћу од 1 813,1 милиона КМ, што износи 11,1 % од укупног увоза.

Посматрано по Главним индустријским групацијама по економској намјени (ГИГ), може да се уочи следеће:

Од укупно оствареног извоза у 2008.години, највећи се дио односио на производе из групе "Интермедијарни производи, сем енергије" у вриједности од 3 054,8 милиона КМ или 45,5 % од укупно оствареног извоза и групе "Нетрајни производи за широку потрошњу" у вриједности од 1 232,5 милиона КМ или 18,4 % од укупно оствареног извоза.

У истој години највећи дио увоза се односио на увоз производа из групе "Интермедијарни производи, сем енергије" у вриједности од 5 038,6 милиона КМ или 30,9 % од укупно оствареног увоза. Такође, значајан дио увоза се односио на увоз производа из групе "Нетрајни производи за широку потрошњу" у вриједности од 3 553,5 милиона КМ или 21,8 % од укупно оствареног извоза.

У погледу географске дистрибуције робног промета БиХ с иностранством, може да се наведе следеће:

У 2008. години највише се извозило у Хрватску, и то у вриједности од 1 156,8 милиона КМ, што је у процентима 17,2 % од укупно оствареног извоза. Од сусједних земаља, такође значајан извоз у истој години остварен је у Србију¹ и то у вриједности од 942 милиона КМ, што је у процентима 14 % од укупног извоза.

Посматрано према регионалним групацијама, у 2008. години највише се извозило у ЕУ и то у вриједности од 3 703,3 милиона КМ, што је у процентима 55,2 % од укупног извоза. У оквиру земаља ЕУ, највише се извозило у Њемачку, и то у вриједности од 913,5 милиона КМ или 13,1 %.

In 2008, the highest imports share was obtained in the section (D) "Manufacturing industry" amounting to 10 976,9 millions USD or 90,1 % of the total imports.

The highest imports share within this section was obtained in the division (23) "Manufacture of coke, refined petroleum products and nuclear fuel" amounting to 1 410,2 millions USD or 11,6 % of the total imports. A significant imports was also obtained in the division (15) "Production of food and beverages" amounting to 1 356,4 millions USD or 11,1 % of the total imports.

According to Main Industrial Groupings by intended use (MIG), the following should be noted:

In 2008, the highest exports share was obtained in the group "Intermediate goods, except energy" amounting to 2 285,3 millions USD or 45,5 % of the total exports and in the group "Non-durable consumer goods" amounting to 922,1 millions USD or 18,4 % of the total exports.

In the same year the highest imports share was obtained in the group "Intermediate goods, except energy" amounting to 3 769,4 millions USD or 30,9 % of the total imports. A significant imports was also obtained in the group "Non-durable consumer goods" amounting to 2 658,4 millions USD or 21,8 % of the total imports.

Regarding the geographical distribution of the BiH trade in goods with the rest of the world, the following should be noted:

In 2008, the highest exports was to Croatia amounting to 865,4 millions USD or 17,2 % of the total exports. Regarding the neighbouring countries, a significant exports in 2008 was also to Serbia amounting to 704,8 millions USD or 14 % of the total exports.

Regarding the regional groups, in 2008, the highest exports was to EU amounting to 3 703,3 millions USD or 55,2 % of the total exports. Given the EU countries, the highest exports was to Germany amounting to 683,4 millions USD or 13,6 % of the total exports.

¹ До 12.02.2007.године подаци су се прикупљали за подручје СЦГ. Од 13.02.2007.године подаци су се прикупљали засебно за Србију и засебно за Црну Гору.

У 2008. години највише се увозило из Хрватске, и то у вриједности од 2 779,9 милиона КМ, што је у процентима 17,1 % од укупно оствареног увоза. Од сусједних земаља, такође значајан увоз у истој години је остварен из Србије и то у вриједности од 1 726 милиона КМ, што је у процентима 10,6 % од укупно оствареног увоза.

Посматрано према регионалним групацијама, у 2008. години највише се увозило из ЕУ, и то у вриједности од 7 820 милиона КМ, што је у процентима 48 % од укупно оствареног увоза. У оквиру земаља ЕУ, највише се увозило из Њемачке, и то у вриједности од 1 914,6 милиона КМ, што је у процентима 11,8 % од укупно оствареног увоза.

Гледано по секторима Стандардне међународне трговинске класификације (СМТК Рев.4), могу да се уоче сљедеће важније тенденције:

У 2008. години највеће учешће у извозу је остварено у сектору (6) "Производи сврстани по материјалу" с укупном вриједношћу од 2 101,8 милиона КМ, што износи 31,3 % од укупног извоза.

Значајан обим извоза је остварен такође у сектору (8) "Разни индустријски производи" с укупном вриједношћу од 1 363 милиона КМ, што износи 20,3 % од укупног извоза.

У 2008. години највеће учешће у увозу је остварено у сектору (7) "Машине и транспортна средства" с укупном вриједношћу од 3 825,1 милион КМ, што износи 23,5 % од укупног увоза.

Значајан обим увоза је остварен такође у сектору (6) "Производи сврстани по материјалу" с укупном вриједношћу од 3 443,2 милиона КМ, што износи 21,1 % од укупног увоза.

In 2008, the highest imports was to Croatia amounting to 2 079,7 millions USD or 17,1 % of the total imports. Regarding the neighbouring countries, a significant imports in 2008 was also from Serbia amounting to 1 291,2 millions USD or 10,6 % of the total imports.

Regarding the regional groups, in 2008, the highest imports was from EU amounting to 5 850,3 millions USD or 48 % of the total imports. Given the EU countries, the highest imports was from Germany, amounting to 1 432,4 millions USD or 11,8 % of the total imports.

Regarding the sections of the Standard International Trade Classification (SITC Rev.4), the following important trends should be noted:

In 2008, the highest exports share was obtained in the section (6) "Products classified by material" amounting to 1 572,4 millions or 31,3 % of the total exports.

A significant exports was obtained also in the section (8) "Miscellaneous manufactured articles" amounting to 1 019,7 millions or 20,3 % of the total exports.

In 2008, the highest imports share was obtained in the section (7) "Machinery and transport vehicles" amounting to 2 861,6 millions USD or 23,5 % of the total exports.

A significant imports share was obtained also in the section (6) "Products classified by material" amounting to 2 575,9 millions USD or 21,1 % of the total imports.

СКРАЋЕНИЦЕ

UN – Уједињене нације
WCO – Свјетска царинска организација
ЕС – Европска комисија
EFTA – Европско удружење за слободну трговину
EU – Европска унија
OECD – Организација за економску сарадњу и развој
EUROSTAT – Статистички биро EU
БиХ – Босна и Херцеговина
КМ – Конвертибилна марка
USD – Амерички долар
EUR – Евро
КД – Класификација дјелатности БиХ

ГИГ – Главне индустријске групације
СМТК – Стандардна међународна трговинска класификација

Знакови

- нема појаве
... не располаже се податком

ABBREVIATIONS

UN – United Nations
WCO – World Customs Organization
EC – European Commission
EFTA – European Free Trade Association

EU – European Union
OECD – Organization for Economic Co-operation and Development
EUROSTAT – Statistical office of EU
BiH – Bosnia and Herzegovina
KM – Convertible mark
USD – US Dollar
EUR – Euro
NACE – Statistical Classification of Economic Activities in the European Community
MIG – Main Industrial Groupings
SITC – Standard International Trade Classification

SYMBOLS

- no entry
... data not available