

# СПОЉНА ТРГОВИНА *FOREIGN TRADE* 2009



Босна и Херцеговина  
Bosnia and Herzegovina



Агенција за статистику  
Босне и Херцеговине  
Agency for Statistics of  
Bosnia and Herzegovina

Сарајево, септембар / September 2010.

<b>Издаје:</b>	<b>Агенција за статистику Босне и Херцеговине, Босна и Херцеговина, Сарајево, Зелених беретки 26</b>
<i>Publisher:</i>	<i>Agency for Statistics of Bosnia and Herzegovina, Bosnia and Herzegovina, Sarajevo, Zelenih beretki 26</i>
<b>Одговорна особа:</b> <i>Responsible person:</i>	<b>Зденко Милиновић, директор</b> <i>Mr Zdenko Milinović, director</i>
<b>Податке припремили:</b> <i>Data prepared by:</i>	<b>Горан Слатиншек, Амра Халиловић-Хасић, Адиса Маљановић</b> <i>Mr Goran Slatinšek, Ms Amra Halilović-Hasić, Ms Adisa Maljanović</i>
<b>Израда табела и графикана:</b> <i>Tables and graphs prepared by:</i>	<b>Горан Слатиншек, Амра Халиловић-Хасић, Адиса Маљановић</b> <i>Mr Goran Slatinšek, Ms Amra Halilović-Hasić, Ms Adisa Maljanović</i>
<b>Техничка обрада:</b> <i>Design and pre-press:</i>	<b>Лејла Ракић</b> <i>Ms Lejla Rakić</i>
<b>Лектура:</b> <i>Proofread by:</i>	<b>Амра Капетановић</b> <i>Ms Amra Kapetanović</i>
<b>Штампа:</b> <i>Printed by:</i>	<b>„Штампарија Avery”, Сарајево</b> <i>„Printing House Avery”, Sarajevo</i>

**Молимо кориснике Билтена да приликом употребе података обавезно наведу извор.**  
*Users are kindly requested to mention data source.*

## ПРЕДГОВОР

Агенција за статистику БиХ врши редовну обраду и презентацију података о робном промету БиХ са иностранством.

Основни принципи, стандарди и процедуре за провођење статистичког истраживања спољне трговине базирани су на препорукама које су добијене од Уједињених нација - публикација Статистика међународне трговине: концепти и дефиниције<sup>1</sup>. Ова публикација представља основ за EUROSTAT-ову методологију статистике спољне трговине. Статистичко праћење спољне трговине у складу је са Законом о царинској политици БиХ („Службени гласник БиХ“ бр. 57/04, 51/06 и 93/08) и Законом о царинској тарифи БиХ („Службени гласник БиХ“ бр. 1/98, 5/98, 7/98, 31/02, 19/03, 32/04, 48/05, 76/06 и 35/09).

Такође, у складу са усвојеним Законом о статистици БиХ („Службени гласник БиХ“ бр. 26/04), Агенција за статистику БиХ је надлежна за утврђивање и доношење статистичких стандарда као и методологије којом се уређују методе прикупљања, обраде и публиковања статистичких података.

Публикација је урађена на основу расположивих статистичких података за 2009. годину и представља реализацију једне од активности Средњорочног статистичког програма БиХ за период 2009-2012. Извор података је Управа за индиректно опорезивање. Ово је шеста публикација по реду која је у потпуности фокусирана на спољну трговину.

Желимо да истакнемо да су подаци о спољној трговини обрађени у складу с ЕУ статистичким стандардима и процедурама према систему специјалне трговине (проширена дефиниција), и због тога ти подаци могу да се разликују од података које су публиковале друге институције.

С увјерењем да ћемо у наредном периоду повећати обим и квалитету података, са задовољством прихватамо све ваше евентуалне сугестије или примједбе које би могле да нам буду од користи у даљем раду.

## FOREWORD

*The Agency for Statistics of Bosnia and Herzegovina performs a regular processing and presentation of data on turnover of goods with the rest of the world.*

*Basic principles, standards and procedures for the implementation of foreign trade survey have been based on the recommendations provided by the United Nations – Publication International Merchandise Trade Statistics: Concepts and Definitions<sup>1</sup>. This publication is used as the basis for EUROSTAT's methodology on Foreign Trade Statistics. Statistical monitoring of the foreign trade is designed fully in accordance with the Law on Customs Policy of BiH (Official Gazette of BiH, 57/04, 51/06 and 93/08) and the Law on Customs Tariff of BiH (Official Gazette of BiH, 1/98, 5/98, 7/98, 31/02, 19/03, 32/04, 48/05, 76/06 and 35/09).*

*Also, in line with the Law on Statistics of BiH (Official Gazette of BiH, 26/04) Agency for Statistics of BiH is the competent body to determine the statistical standards as well as methodology defining methods of data collection, processing and publication.*

*The publication has been prepared on the basis of available statistical data for 2009 and represents implementation of one of the activities covered by the 2009-2012 Multi-Annual Programme of BiH. The source of data is the Indirect Taxation Authority of BiH. This is the sixth publication in a row which is entirely focused on foreign trade.*

*It should be noted that the data on foreign trade has been processed in line with EU statistical standards and procedures following a system of special trade (relaxed definition). To this end, data could differ in terms of data published by other institutions.*

*We are firmly determined to invest all our efforts in increasing the coverage and data quality in our future publications and accordingly, your valuable suggestions and comments would be appreciated very much.*

---

<sup>1</sup> International Merchandise Trade Statistics: Concepts and Definitions, United Nations Statistical Papers, Series M, No.52, Rev. 2, New York, 1998

# САДРЖАЈ

## CONTENT

<b>1. Методологија.....</b>	<b>7</b>
<i>Methodology</i>	
<b>2. Приказ спољне трговине БиХ 2009.....</b>	<b>11</b>
<i>View of foreign trade of BiH 2009</i>	
<b>2.1. Извоз и увоз БиХ у периоду 2003-2009.....</b>	<b>13</b>
<i>BiH exports and imports 2003-2009</i>	
<b>2.1.1. Графикон - Извоз и увоз БиХ у периоду 2003-2009.....</b>	<b>13</b>
<i>Graph-BiH exports and imports 2003-2009</i>	
<b>2.1.2. Графикон - Трговачки салдо БиХ у периоду 2003-2009.....</b>	<b>14</b>
<i>Graph-BiH trade balance 2003-2009</i>	
<b>2.2. Извоз и увоз БиХ у периоду 2003-2009. у USD.....</b>	<b>14</b>
<i>BiH exports and imports 2003-2009 in USD</i>	
<b>2.3. Ланчани индекси извоза и увоза БиХ у периоду 2003-2009.....</b>	<b>15</b>
<i>Chain indices of BiH exports and imports 2003-2009</i>	
<b>2.4. Извоз и увоз БиХ по мјесецима током 2008. и 2009.....</b>	<b>16</b>
<i>BiH exports and imports in 2008 and 2009 by months</i>	
<b>2.4.1. Графикон - Извоз и увоз БиХ по мјесецима током 2008. и 2009.....</b>	<b>16</b>
<i>Graph-BiH exports and imports in 2008 and 2009 by months</i>	
<b>2.5. Извоз и увоз БиХ по мјесецима током 2008. и 2009. у USD.....</b>	<b>17</b>
<i>BiH exports and imports in 2008 and 2009 by months in USD</i>	
<b>2.6. Извоз и увоз БиХ по статистичким процедурама 2009.....</b>	<b>18</b>
<i>BiH exports and imports according to statistical procedures 2009</i>	
<b>2.7. Извоз и увоз БиХ по статистичким процедурама 2009. у USD.....</b>	<b>19</b>
<i>BiH exports and imports according to statistical procedures 2009 in USD</i>	
<b>2.8. Извоз и увоз БиХ по одјељцима Хармонизованог система 2006-2009.....</b>	<b>20</b>
<i>BiH exports and imports according to Harmonized system sections 2006-2009</i>	
<b>2.9. Извоз и увоз БиХ по одјељцима Хармонизованог система 2006-2009. у USD.....</b>	<b>22</b>
<i>BiH exports and imports according to Harmonized system sections 2006-2009 in USD</i>	
<b>2.10. Извоз и увоз БиХ по подручјима и областима Класификације дјелатности (КД) 2009..</b>	<b>25</b>
<i>BiH exports and imports according to NACE rev.1.1 sections and divisions 2009</i>	
<b>2.10.1. Графикон - Извоз и увоз БиХ у 2009. по подручјима КД.....</b>	<b>29</b>
<i>Graph-BiH exports and imports in 2009 according to NACE Rev.1.1 sections</i>	
<b>2.11. Извоз и увоз БиХ по подручјима и областима Класификације дјелатности (КД) 2009. у USD.....</b>	<b>30</b>
<i>BiH exports and imports according to NACE rev.1.1 sections and divisions 2009 in USD</i>	
<b>2.12. Извоз и увоз БиХ по Главним индустријским групацијама према економској намјени 2009. ....</b>	<b>34</b>
<i>BiH exports and imports by Main industrial grouping, by intended use 2009</i>	
<b>2.12.1. Графикон - Извоз и увоз БиХ у 2009. години по Главним индустријским Групацијама.....</b>	<b>35</b>
<i>Graph-BiH exports and imports in 2009 by Main industrial groupings</i>	

<b>2.13. Извоз и увоз БиХ по Главним индустријским групацијама према економској намјени 2009. у USD.....</b>	<b>36</b>
<i>BiH exports and imports by Main industrial groupings, by intended use 2009 in USD</i>	
<b>2.14. Извоз и увоз БиХ по земљама намјене и поријекла 2009. ....</b>	<b>37</b>
<i>BiH exports and imports according to country of destination and origin 2009</i>	
<b>2.14.1. Графикон - Извоз БиХ у 2009. по главним трговачким партнерима.....</b>	<b>40</b>
<i>Graph-BiH exports in 2009 by main trading partners</i>	
<b>2.14.2. Графикон - Увоз БиХ у 2009. по главним трговачким партнерима.....</b>	<b>40</b>
<i>Graph-BiH imports in 2009 by main trading partners</i>	
<b>2.15. Извоз и увоз БиХ по земљама намјене и поријекла 2009. у USD.....</b>	<b>41</b>
<i>BiH exports and imports according to country of destination and origin 2009 in USD</i>	
<b>2.16. Извоз БиХ по главним трговачким партнерима према секторима СМТК Рев.4 2009 ...</b>	<b>44</b>
<i>BiH exports by main trading partners, according to SITC Rev.4 sections 2009</i>	
<b>2.17. Увоз БиХ по главним трговачким партнерима према секторима СМТК Рев.4 2009 .....</b>	<b>46</b>
<i>BiH imports by main trading partners, according to SITC Rev.4 sections 2009</i>	
<b>2.18. Извоз БиХ по главним трговачким партнерима према секторима СМТК Рев.4 2009. у USD .....</b>	<b>48</b>
<i>BiH exports by main trading partners, according to SITC Rev.4 sections 2009 in USD</i>	
<b>2.19. Увоз БиХ по главним трговачким партнерима према секторима СМТК Рев.4 2009. у USD .....</b>	<b>50</b>
<i>BiH imports by main trading partners, according to SITC Rev.4 sections 2009 in USD</i>	
<b>2.20. Извоз и увоз БиХ по секторима и одсјецима СМТК Рев.4 2009. ....</b>	<b>52</b>
<i>BiH exports and imports by SITC Rev.4 sections and divisions 2009</i>	
<b>2.20.1. Графикон - Извоз и увоз БиХ у 2009. по секторима СМТК Рев.4.....</b>	<b>56</b>
<i>Graph-BiH exports and imports in 2009 by SITC Rev.4 sections</i>	
<b>2.21. Извоз и увоз БиХ по секторима и одсјецима СМТК Рев.4 2009. у USD.....</b>	<b>57</b>
<i>BiH exports and imports by SITC Rev.4 sections and divisions 2009 in USD</i>	
<b>3. Образложење.....</b>	<b>61</b>
<i>Commentary</i>	
<b>4. Скраћенице.....</b>	<b>64</b>
<i>Abbreviations</i>	



## 1. МЕТОДОЛОГИЈА

### Извори и методе прикупљања података

У статистици спољне трговине БиХ основни извор података је Јединствена царинска исправа (ЈЦИ).

Јединствена царинска исправа је документ који декларант (пословни субјекат или друго овлаштено лице, нпр. шпедитер) подноси царинарници приликом царинења робе. Статистика спољне трговине у принципу обухвата сва кретања добара између резидената и нерезидената, која улазе или напуштају царинску територију Босне и Херцеговине и тиме утичу на повећање или смањење материјалних ресурса земље, без обзира да ли је укључена промјена власништва.

Агенција за статистику БиХ добија податке о спољној трговини од Управе за индиректно опорезивање, у складу с Протоколом о сарадњи који су потписале ове двије институције.

Подаци добијени од Управе за индиректно опорезивање могу, у складу с препорукама УН-а, да се комбинују с подацима који су добијени директно од предузећа која су остваривала извозне/увозне трансакције, у жељи да статистика спољне трговине пружи што квалитетније и поузданије податке свим корисницима.

### Предмет посматрања

Јединица посматрања статистичког истраживања робног промета с иностранством је свака робна испорука која се обавља у оквиру извоза и увоза робе, која је хомогена са гледишта врсте производа, земље намјене/поријекла, начина плаћања и момента преласка границе.

### Номенклатуре

Босна и Херцеговина је Законом о царинској тарифи БиХ („Службени гласник БиХ“ бр. 1/98), члан 2, прихватила номенклатуру HS WCO. Одлуком о примјени члана 2. Закона о Царинској тарифи БиХ („Службени гласник БиХ“ бр. 6/98), тарифна ознака Царинске тарифе БиХ има десет цифара. Истом одлуком је прихваћена усаглашеност седме и осме цифре са номенклатуром Европске уније (Комбинована номенклатура-CN), док девета и десета цифра служе за потребе даљег рашчлањивања у оквиру специфичних потреба БиХ.

Хармонизовани систем је међународна номенклатура робе по нумеричком систему коју је развила Свјетска царинска организација (WCO). Номенклатура HS садржи одјелке, главе, тарифне брјеве и тарифне ознаке, као и њима одговарајуће

## 1. METHODOLOGY

### Data source and data collection methods

A Single Administrative Document (SAD) is used as the main data source for foreign trade statistics collected in BiH.

The Single Administrative Document is a document lodged by a declarer (business entity or other authorized person, i.e. forwarder) to a customs office for customs clearing. In general, the foreign trade statistics cover all transactions in goods between residents and non-residents entering or leaving the customs territory of Bosnia and Herzegovina and therefore, increasing or decreasing the material resources of the country, regardless the changes in ownership.

The Agency for Statistics of BiH obtains data on foreign trade from the Indirect Taxation Authority of BiH in line with the Protocol on Cooperation agreed and signed between these two institutions.

Data received from the Indirect Taxation Authority of BiH, in line with the UN recommendations, may be combined with data provided directly by the enterprises engaged in the export/import transactions, with the aim that foreign trade statistics provide as high quality and reliable data as possible to all users.

### Observation unit

Observation unit in the statistical survey covering trade in goods with the rest of the world shall mean any delivery of goods performed in the framework of export and import being homogenous by product type, country of destination/origin, mode of payment and border crossing moment.

### Nomenclatures

After adoption of the Law on Customs Tariff of BiH (Official Gazette of BiH 1/98) Article 2, Bosnia and Herzegovina has adopted the HS WCO nomenclature. By decision to apply Article 2 of the Law on Customs Tariff of BiH (Official Gazette of BiH 6/98), the tariff item of the BiH Customs Tariff is composed of ten digits and accordingly, the seventh and eighth digits are harmonized with the EU nomenclature (Combined Nomenclature-CN). However, the ninth and tenth digits are used to go beyond to provide a classification to satisfy the BiH specific needs.

The Harmonized System (HS) is the international nomenclature of goods by numerical coding system, which has been developed by the World Customs Organization - WCO. The HS nomenclature contains sections, chapters, headings and sub-headings and corresponding numerical



нумеричке шифре. HS има 21 одјељак (означени су римским бројевима I-XXI) и 97 глава (означени су арапским бројевима 01-97).

Стандардна међународна трговачка класификација - СМТК Рев. 4 прихваћена је од стране Статистичке комисије Уједињених нација у марту 2006. СМТК садржи 2.970 позиција, 1.023 подгрупе, 261 групу, 67 одсјека и 10 сектора. Стандардна међународна трговачка класификација је креирана на бази Хармонизованог система, те представља једну од основних класификација за статистику спољне трговине.

### **Обухват података**

У статистици спољне трговине БиХ користи се систем специјалне трговине (проширена дефиниција), што је у складу с препорукама EUROSTAT-а.

Статистичка вриједност извезене/уезене робе израчунава се на националној граници, што је у складу с међународним стандардима и препорукама Уједињених нација (UN) и Европске комисије (EC).

У случају извоза робе користи се FOB паритет, што значи да се статистичка вриједност робе састоји из фактурисане вриједности коју су уговорили купац и продавач, те трошкова превоза и осигурања робе од мјеста испоруке у БиХ до БиХ границе.

У случају увоза робе користи се CIF паритет, што значи да се статистичка вриједност увезене робе састоји из уговорене цијене робе између купца и продавца (трансакциона вриједност робе) и трошкова међународног превоза и осигурања до БиХ границе.

### **Конверзија валуте**

У статистици спољне трговине БиХ све извозне и увозне цијене прерачунавају се у конвертибилну марку (KM), амерички долар (USD) и евро (EUR) примјеном текућих дневних курсева који вриједе на дан царинења, а утврђује их Централна банка БиХ.

### **Партнер земља**

Сходно методолошким стандардима Уједињених нација и Европске уније, као партнер земља у случају увоза узима се земља поријекла робе, а земља отпреме се узима као додатна информација. Земља поријекла робе је она земља у којој је роба произведена, а земља отпреме је земља из које је роба непосредно испоручена земљи увоза.

*numerical codes. The HS covers 21 sections (marked as I through XXI) and 97 chapters (marked as 01 through 97).*

*The Standard International Trade Classification - SITC Rev.4 was accepted by the United Nations Statistical Commission in March 2006. The SITC includes 2,970 items, 1,023 subgroups, 261 groups, 67 divisions and 10 sections. The Standard International Trade Classification was developed on the basis of the Harmonized System and represents one of the basic classifications for the foreign trade statistics.*

### **Data coverage**

*Foreign trade statistics of BiH apply the special trade system (relaxed definition) in line with EUROSTAT's recommendations.*

*The statistical value of exported and imported goods is to be determined on the national border, which is in accordance with international standards and recommendations of the United Nations (UN) and European Commission (EC).*

*In the case of exporting goods, FOB-type values are used, meaning that the statistical value of goods comprises the invoiced value agreed between the buyer and seller, as well as the costs of transport and insurance from a destination in BiH to the BiH border crossing.*

*In the case of importing goods, CIF-type values are used, meaning that the statistical value of imported goods comprises of contracted price of goods agreed between the buyer and seller (transaction value of goods) and costs of international freight and insurance to the BiH border crossing.*

### **Currency conversion**

*Given the BiH external trade statistics all imports and exports currencies are converted into the Convertible mark (KM), US Dollar (USD) or Euro (EUR) using the rate of exchange in effect at the date of customs clearing, as defined by the Central Bank of BiH.*

### **Partner country**

*Pursuant to UN and EU methodological standards a partner country for imports is a country of origin of goods, and a country of consignment is taken as additional information. The country of origin of goods is the country in which goods were manufactured, and a country of consignment is the country from which the goods were dispatched to the importing country.*



Према истим стандардима као партнер земља у случају извоза узима се земља посљедњег познатог одредишта. Земља одредишта/намјене је земља у којој се роба троши или даље прерађује.

У Босни и Херцеговини се, сагласно наведеном, као земља увоза користи земља поријекла, а у случају неисправних шифара или непопуњености поља земље поријекла у царинској бази података као земља увоза узима се земља отпреме. Као земља извоза узима се земља одредишта, а у случају неисправних шифара или непопуњености поља земље одредишта у царинској бази података као земља извоза узима се такође земља отпреме, зато што она, у случају извоза, представља прву земљу у коју је роба отишла из БиХ.

### **Повјерљивост података**

У складу са Законом о статистици БиХ, чл. 23. и 26. („Службени гласник БиХ“ бр. 26/04), обавеза статистичких завода је да приликом прикупљања, обраде и објаве статистичких података БиХ обезбиједи заштиту повјерљивости појединачних података и статистичких јединица. Степен агреговања података према HS или СМТК класификацији треба бити коришћен на начин који неће довести у питање начело тајности индивидуалних података.

### **Дисеминација података**

Подаци о спољној трговини (према HS/CN кодовима и земљама поријекла/одредишта) се достављају UN-у и EUROSTAT-у на магнетном медију сваке године/мјесеца. Агрегирани подаци су расположиви на Интернету, web site: [www.bhas.ba](http://www.bhas.ba).

*Pursuant to same standards, a partner country in the case of exports is the country of the last known destination. The country of destination/consumption is the country in which goods are expected to be used for consumption or as inputs in a production process.*

*In BiH, pursuant to the above, the country of origin of goods is taken as importing country and in the case of incorrect codes or empty boxes for the country of origin in the customs data base, a country of consignment is taken as importing country. A country of destination is taken as exporting country, and in case of incorrect codes or empty boxes for the country of destination in the customs database, the exporting country is also considered as the country of consignment, because such a country, in the case of exports, represents the first country the goods are dispatched from BiH.*

### **Data confidentiality**

*Pursuant to the BiH Law on Statistics, Articles 23 and 26 (Official Gazette, 26/04), the statistical institutions collecting, processing and publishing statistical data for BiH are responsible to ensure confidentiality of individual data and statistical units. Data aggregation level in accordance with HS or SITC classifications has to respect the principle of confidentiality of individual data.*

### **Data dissemination**

*Data on foreign trade (pursuant to HS/CN codes and countries of origin/destination) is to be submitted to UN and EUROSTAT every year/month in electronic form. Aggregated data are available on Internet, web site: [www.bhas.ba](http://www.bhas.ba).*



**ПРИКАЗ СПОЉНЕ ТРГОВИНЕ БиХ**  
*VIEW OF FOREIGN TRADE OF BiH*

**2009**

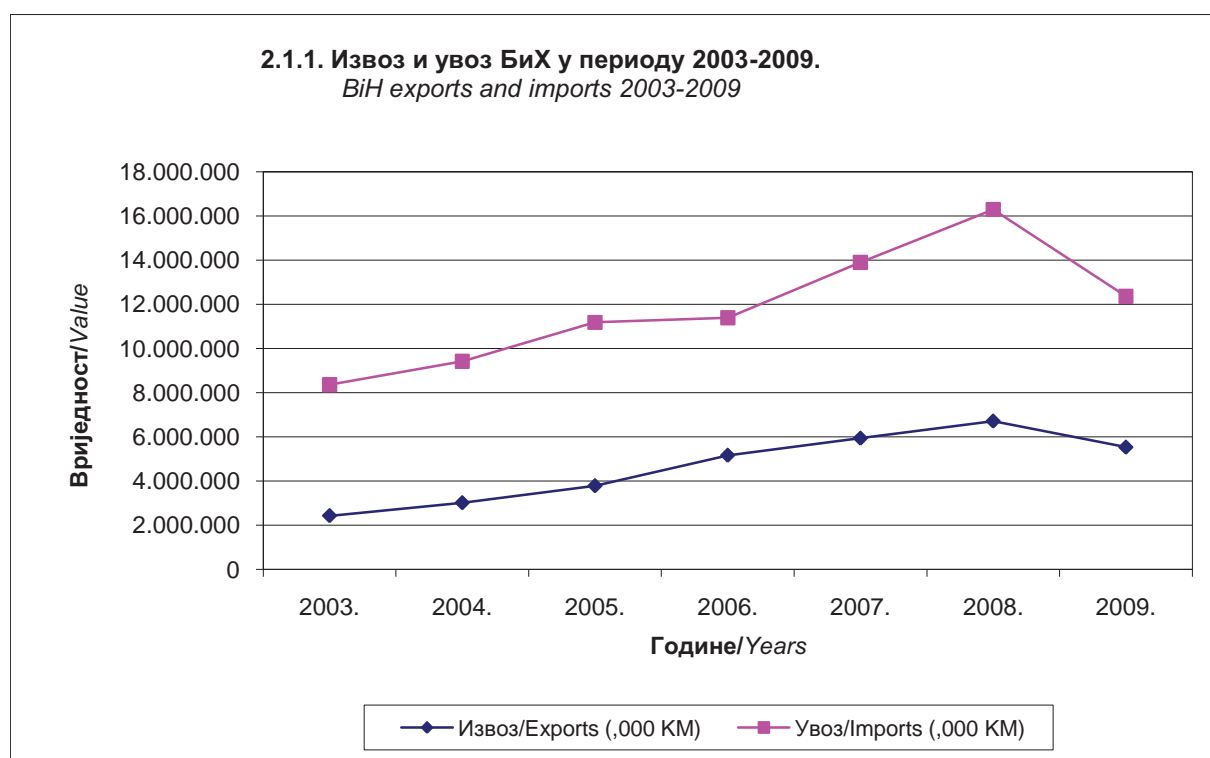


## 2.1. ИЗВОЗ И УВОЗ БиХ У ПЕРИОДУ 2003-2009.

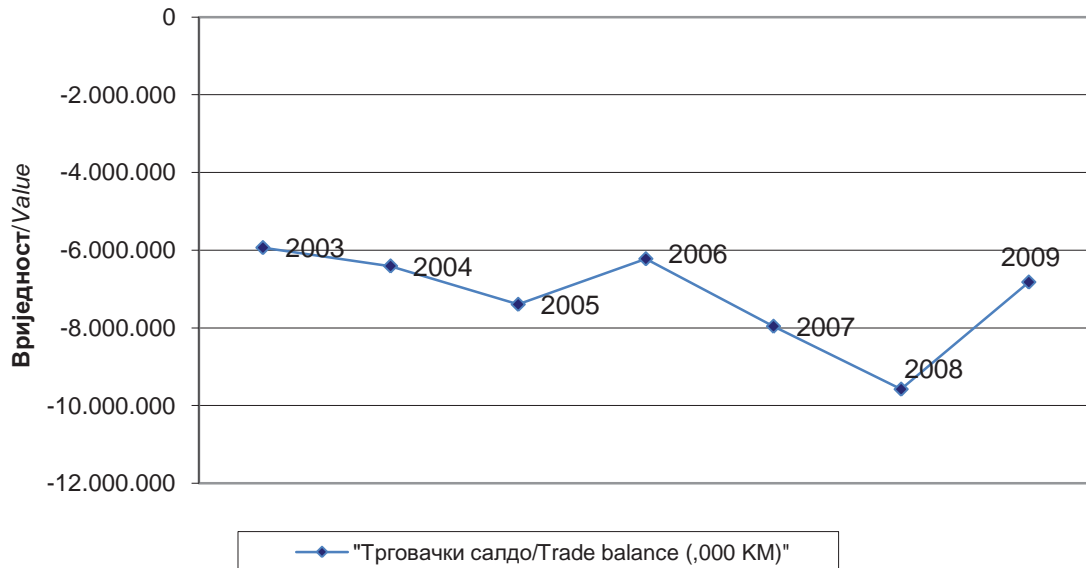
BiH EXPORTS AND IMPORTS 2003-2009

у хиљадама КМ  
in thousands of KM

Године Years	Обим робне размјене Turnover of goods	Извоз Exports	Увоз Imports	Салдо Trade balance	Стопа покривености увоза извозом Export/Import ratio %
2003.	10.793.419	2.428.235	8.365.184	-5.936.949	29,0
2004.	12.435.732	3.012.762	9.422.970	-6.410.208	32,0
2005.	14.963.997	3.783.199	11.180.798	-7.397.599	33,8
2006.	16.553.081	5.164.296	11.388.785	-6.224.489	45,3
2007.	19.834.826	5.936.584	13.898.242	-7.961.658	42,7
2008.	23.004.206	6.711.690	16.292.516	-9.580.826	41,2
2009.	17.886.378	5.531.199	12.355.179	-6.823.980	44,8



**2.1.2. Трговачки салдо у периоду 2003-2009.**  
BiH trade balance 2003-2009



**2.2. ИЗВОЗ И УВОЗ БиХ У ПЕРИОДУ 2003-2009. U USD**  
BiH EXPORTS AND IMPORTS 2003-2009 IN USD

у хиљадама USD  
in thousands of USD

Године Years	Просјечан курс USD у KM Average exchange rate of USD in KM	Обим робне размјене Turnover of goods	Извоз Exports	Увоз Imports	Салдо Trade balance	Стопа покривености увоза извозом Export/Import ratio %
2003.	1,7341	6.224.219	1.400.285	4.823.934	-3.423.649	29,0
2004.	1,5754	7.893.698	1.912.379	5.981.319	-4.068.940	32,0
2005.	1,6424	9.111.055	2.303.458	6.807.597	-4.504.139	33,8
2006.	1,5066	10.987.044	3.427.782	7.559.262	-4.131.480	45,3
2007.	1,4299	13.871.478	4.151.748	9.719.730	-5.567.982	42,7
2008.	1,3367	17.209.701	5.021.090	12.188.611	-7.167.521	41,2
2009.	1,4075	12.707.907	3.929.804	8.778.103	-4.848.299	44,8

### 2.3. ЛАНЧАНИ ИНДЕКСИ ИЗВОЗА И УВОЗА БиХ У ПЕРИОДУ 2003-2009.

#### CHAIN INDICES OF BiH EXPORTS AND IMPORTS 2003-2009

Године Years	Индекси Indices			
	Обим робне размјене Turnover of goods	Извоз Exports	Увоз Imports	Салдо Trade balance
<u>2004.</u> 2003.	115,2	124,1	112,6	108,0
<u>2005.</u> 2004.	120,3	125,6	118,7	115,4
<u>2006.</u> 2005.	110,6	136,5	101,9	84,1
<u>2007.</u> 2006.	119,8	114,9	122,0	127,9
<u>2008.</u> 2007.	116,0	113,1	117,2	120,3
<u>2009.</u> 2008.	77,8	82,4	75,8	71,2

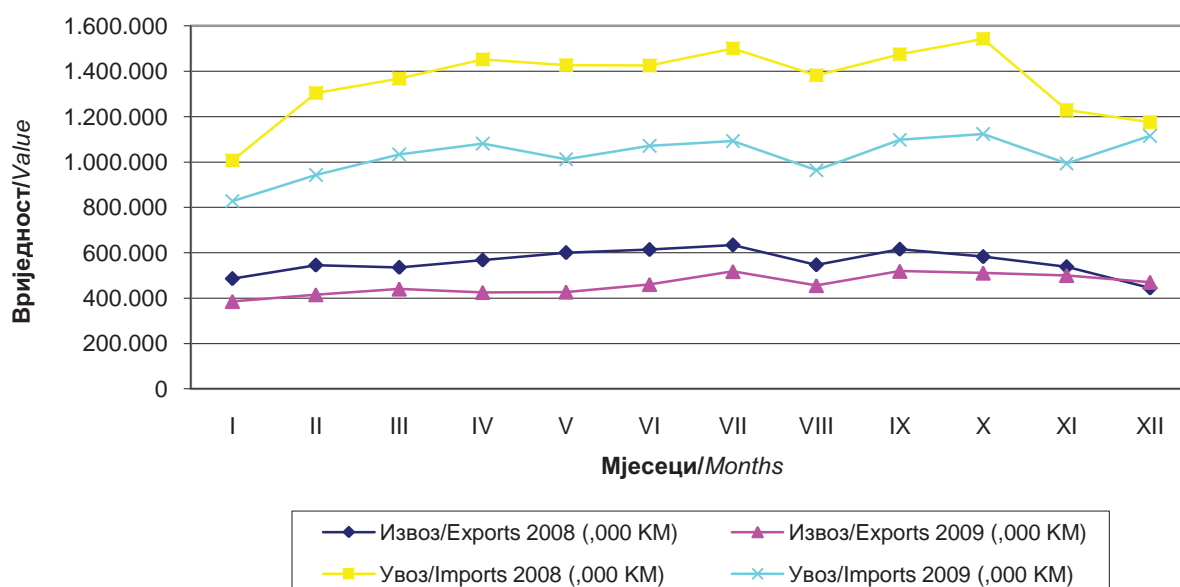


**2.4. ИЗВОЗ И УВОЗ БиХ ПО МЈЕСЕЦИМА ТОКОМ 2008. I 2009.**  
*BiH EXPORTS AND IMPORTS IN 2008 AND 2009 BY MONTHS*

у хиљадама КМ  
*in thousands of KM*

Мјесеци Months	Извоз Exports		Увоз Imports		Индекси Indices		Стопа покривености Export/Import ratio %	
	2008.	2009.	2008.	2009.	Извоз Exports	Увоз Imports	2008.	2009.
					$\frac{2009.}{2008.}$	$\frac{2009.}{2008.}$		
<b>УКУПНО</b> TOTAL	<b>6.711.690</b>	<b>5.531.199</b>	<b>16.292.516</b>	<b>12.355.179</b>	<b>82,4</b>	<b>75,8</b>	<b>41,2</b>	<b>44,8</b>
<b>I јануар</b> January	485.954	385.741	1.007.159	827.909	79,4	82,2	48,2	46,6
<b>II фебруар</b> February	545.548	415.666	1.304.444	943.115	76,2	72,3	41,8	44,1
<b>III март</b> March	535.452	440.704	1.367.658	1.033.179	82,3	75,5	39,2	42,7
<b>IV април</b> April	567.877	425.579	1.452.011	1.081.540	74,9	74,5	39,1	39,3
<b>V мај</b> May	600.587	427.303	1.427.436	1.011.873	71,1	70,9	42,1	42,2
<b>VI јуни</b> June	614.034	460.765	1.425.681	1.071.142	75,0	75,1	43,1	43,0
<b>VII јули</b> July	634.178	517.879	1.501.050	1.092.666	81,7	72,8	42,2	47,4
<b>VIII август</b> August	546.830	455.959	1.382.548	963.680	83,4	69,7	39,6	47,3
<b>IX септембар</b> September	615.569	519.225	1.475.523	1.097.592	84,3	74,4	41,7	47,3
<b>X октобар</b> October	582.745	511.205	1.543.366	1.123.812	87,7	72,8	37,8	45,5
<b>XI новембар</b> November	538.259	500.577	1.229.678	993.252	93,0	80,8	43,8	50,4
<b>XII децембар</b> December	444.657	470.598	1.175.962	1.115.418	105,8	94,9	37,8	42,2

**2.4.1. Извоз и увоз БиХ по мјесецима током 2008. и 2009.**  
*BiH exports and imports in 2008 and 2009 by months*



**2.5. ИЗВОЗ И УВОЗ БиХ ПО МЈЕСЕЦИМА ТОКОМ 2008. И 2009. У USD**  
*BiH EXPORTS AND IMPORTS IN 2008 AND 2009 BY MONTHS IN USD*

Курс USD за 2008. годину: 1.3367 KM за 1 USD

Курс USD за 2009. годину: 1.4075 KM за 1 USD

у хиљадама USD  
*in thousands of USD*

Мјесеци <i>Months</i>	Извоз <i>Exports</i>		Увоз <i>Imports</i>		Индекси <i>Indices</i>		Стопа покривености <i>Export/Import ratio</i> %	
	2008.	2009.	2008.	2009.	Извоз <i>Exports</i>	Увоз <i>Imports</i>	2008.	2009.
					<u>2009.</u> 2008.	<u>2009.</u> 2008.		
<b>УКУПНО/TOTAL</b>	<b>5.021.089</b>	<b>3.929.804</b>	<b>12.188.611</b>	<b>8.778.103</b>	<b>78,3</b>	<b>72,0</b>	<b>41,2</b>	<b>44,8</b>
<b>I јануар</b> <i>January</i>	363.548	274.061	753.467	588.212	75,4	78,1	48,2	46,6
<b>II фебруар</b> <i>February</i>	408.130	295.322	975.869	670.064	72,4	68,7	41,8	44,1
<b>III март</b> <i>March</i>	400.578	313.111	1.023.160	734.053	78,2	71,7	39,2	42,7
<b>IV април</b> <i>April</i>	424.835	302.365	1.086.265	768.412	71,2	70,7	39,1	39,3
<b>V мај</b> <i>May</i>	449.306	303.590	1.067.881	718.915	67,6	67,3	42,1	42,2
<b>VI јуни</b> <i>June</i>	459.366	327.364	1.066.568	761.025	71,3	71,4	43,1	43,0
<b>VII јули</b> <i>July</i>	474.436	367.942	1.122.952	776.317	77,6	69,1	42,2	47,4
<b>VIII август</b> <i>August</i>	409.090	323.950	1.034.299	684.675	79,2	66,2	39,6	47,3
<b>IX септембар</b> <i>September</i>	460.514	368.899	1.103.855	779.817	80,1	70,6	41,7	47,3
<b>X октобар</b> <i>October</i>	435.958	363.201	1.154.609	798.445	83,3	69,2	37,8	45,5
<b>XI новембар</b> <i>November</i>	402.677	355.650	919.936	705.685	88,3	76,7	43,8	50,4
<b>XII децембар</b> <i>December</i>	332.653	334.350	879.750	792.482	100,5	90,1	37,8	42,2

**2.6. ИЗВОЗ И УВОЗ БиХ ПО СТАТИСТИЧКИМ ПРОЦЕДУРАМА 2009.**  
*BiH EXPORTS AND IMPORTS ACCORDING TO STATISTICAL PROCEDURES 2009*

Шифра процедуре <i>Code of procedure</i>	Назив статистичке процедуре <i>Title of statistical procedure</i>	у хиљадама КМ <i>in thousands of KM</i>	Учешће у процентима,% <i>Share in percent,%</i>
	<b>УКУПАН ИЗВОЗ</b> <i>TOTAL EXPORTS</i>	<b>5.531.199</b>	<b>100,0</b>
1	<b>Редован извоз</b> <i>Normal exports</i>	3.068.431	55,5
3	<b>Извоз на спољну обраду</b> <i>Exports for outward processing</i>	70.995	1,3
5	<b>Извоз након унутрашње обраде, систем суспензије</b> <i>Exports after inward processing, suspension system</i>	2.391.154	43,2
6	<b>Извоз након унутрашње обраде, систем поврата</b> <i>Exports after inward processing, drawback system</i>	620	0,0
	<b>УКУПАН УВОЗ</b> <i>TOTAL IMPORTS</i>	<b>12.355.179</b>	<b>100,0</b>
1	<b>Редован увоз</b> <i>Normal imports</i>	10.833.941	87,7
3	<b>Увоз након спољне обраде</b> <i>Imports after outward processing</i>	44.712	0,3
5	<b>Увоз на унутрашњу обраду, систем суспензије</b> <i>Imports for inward processing, suspension system</i>	1.476.480	12,0
6	<b>Увоз на унутрашњу обраду, систем поврата</b> <i>Imports for inward processing, drawback system</i>	46	0,0

**2.7. ИЗВОЗ И УВОЗ БиХ ПО СТАТИСТИЧКИМ ПРОЦЕДУРАМА 2009. У USD**  
*BiH EXPORTS AND IMPORTS ACCORDING TO STATISTICAL PROCEDURES 2009 IN USD*

Курс USD за 2009. годину: 1.4075 KM за 1 USD

<b>Шифра процедуре</b> <i>Code of procedure</i>	<b>Назив статистичке процедуре</b> <i>Title of statistical procedure</i>	<b>у хиљадама USD</b> <i>in thousands of USD</i>	<b>Учешће у процентима,%</b> <i>Share in percent,%</i>
	<b>УКУПАН ИЗВОЗ</b> <i>TOTAL EXPORTS</i>	<b>3.929.804</b>	<b>100,0</b>
<b>1</b>	<b>Редован извоз</b> <i>Normal exports</i>	2.180.058	55,5
<b>3</b>	<b>Извоз на спољну обраду</b> <i>Exports for outward processing</i>	50.440	1,3
<b>5</b>	<b>Извоз након унутрашње обраде, систем суспензије</b> <i>Exports after inward processing, suspension system</i>	1.698.866	43,2
<b>6</b>	<b>Извоз након унутрашње обраде, систем поврата</b> <i>Exports after inward processing, drawback system</i>	440	0,0
	<b>УКУПАН УВОЗ</b> <i>TOTAL IMPORTS</i>	<b>8.778.103</b>	<b>100,0</b>
<b>1</b>	<b>Редован увоз</b> <i>Normal imports</i>	7.697.294	87,7
<b>3</b>	<b>Увоз након спољне обраде</b> <i>Imports after outward processing</i>	31.767	0,3
<b>5</b>	<b>Увоз на унутрашњу обраду, систем суспензије</b> <i>Imports for inward processing, suspension system</i>	1.049.009	12,0
<b>6</b>	<b>Увоз на унутрашњу обраду, систем поврата</b> <i>Imports for inward processing, drawback system</i>	33	0,0

**2.8. ИЗВОЗ И УВОЗ БИХ ПО ОДЈЕЛЈЦИМА ХАРМОНИЗОВАНОГ СИСТЕМА 2006-2009.**  
**BIH EXPORTS AND IMPORTS ACCORDING TO HARMONIZED SYSTEM SECTIONS 2006-2009**

	У хиљадама КМ in thousands of KM							
	Извоз Exports			Увоз Imports				
	2006.	2007.	2008.	2006.	2007.	2008.	2009.	
<b>УКУПНО</b> TOTAL	5.164.296	5.936.584	6.711.690	5.531.199	11.388.785	13.898.242	16.292.516	12.355.179
<b>I</b> Живе животиње; производи животињског поријекла Live Animals; Animal Products	43.404	57.308	77.515	90.850	236.198	266.366	378.450	375.377
<b>II</b> Билјни производи Vegetable Products	49.703	57.278	64.918	83.689	468.464	606.166	704.153	525.980
<b>III</b> Масти, уља и воскови животињског или биљног поријекла Animal or Vegetable Fats, Oils and Waxes	22.620	37.164	47.529	44.335	91.081	97.087	126.402	111.275
<b>IV</b> Производи прехранбене индустрије; пића, алкохоли; дуван Prepared Foodstuffs; Beverages, Spirits; Tobacco	143.030	173.126	220.138	233.896	1.149.198	1.269.374	1.411.147	1.376.395
<b>V</b> Минералне твари Mineral Products	607.194	658.313	808.502	861.731	1.882.120	2.072.574	2.836.905	1.999.326
<b>VI</b> Производи хемијске индустрије или сродних индустрија Products of the Chemical or Allied Industries	345.242	324.130	429.684	333.493	1.062.563	1.241.897	1.395.220	1.260.608
<b>VII</b> Пластичне масе; каучук Plastics; Rubber	104.809	137.732	138.641	116.354	539.263	682.831	777.771	648.133
<b>VIII</b> Сирово кожа, штављена кожа и крзна; седларски производи; ручне торбе Raw Hides and Skins, Leather and Furskins; Saddlery; Handbags	112.348	114.604	114.213	66.222	241.297	235.561	240.214	200.047
<b>IX</b> Дрво; дрвени угал; плуго; производи од сламе Wood; Wood Charcoal; Cork; Manufactures of Straw	462.524	527.376	495.026	393.634	121.466	175.673	209.900	150.512
<b>X</b> Дрвна целулоза; папир и картон Pulp of Wood; Paper and Paperboard	94.239	113.770	144.019	156.806	319.285	359.205	387.521	356.563
<b>XI</b> Текстил и текстилни производи Textiles and Textile Articles	254.657	281.257	332.029	323.477	604.265	681.294	737.719	664.936
<b>XII</b> Обућа, шешири и остала покривала главе, кишобрани и штапови Footwear, Headgear, Umbrellas and Sticks	298.971	349.490	369.024	345.862	189.730	221.326	235.435	212.737

**2.8. ИЗВОЗ И УВОЗ БИХ ПО ОДЈЕЛЈЦИМА ХАРМОНИЗОВАНОГ СИСТЕМА 2006-2009.**  
**BIH EXPORTS AND IMPORTS ACCORDING TO HARMONIZED SYSTEM SECTIONS 2006-2009**

(наставак) (continued)	ХАРМОНИЗОВАНИ СИСТЕМ HARMONIZED SYSTEM	Извоз Exports			Увоз Imports			у хиљадама КМ in thousands of KM		
		2006.	2007.	2008.	2009.	2006.	2007.		2008.	2009.
		Производи од камена, гипса, цемента и керамике; стакло и стаклени производи <i>Articles of Stone, Plaster, Cement and Ceramic; Glass</i>	46.721	73.922	74.315	73.072	290.411		373.541	379.425
Бисери; драгуљи и племенити метали; метални новац <i>Pearls; Precious Stones and Metals; Coin</i>	1.688	2.490	1.089	1.796	7.864	11.567	13.918	11.123		
Обични метали и производи од обичних метала <i>Base Metals and Articles of Base Metal</i>	1.389.131	1.643.434	1.798.628	1.047.236	1.187.258	1.694.819	1.974.447	1.075.039		
Машине; електротехничка опрема; апарати за снимање и репродукцију слике и звука <i>Machinery; Electrical Equipment; Television Image and Sound Recorders and Reproducers</i>	643.239	763.071	793.549	618.809	1.816.372	2.345.381	2.610.794	1.840.200		
Возила, авиони и пловила <i>Vehicles, aircraft and vessels</i>	99.164	108.752	208.697	139.917	801.449	1.055.447	1.275.599	804.693		
Оптички, музички и медицински инструменти; часовници <i>Optical, Musical and Medical Instruments; Clocks</i>	15.357	16.935	21.576	21.870	139.076	178.151	237.119	182.937		
Оружје и муниција <i>Arms and Ammunition</i>	28.099	37.121	41.998	40.459	4.293	5.707	7.343	5.312		
Разни производи <i>Miscellaneous Manufactured Articles</i>	400.493	458.174	530.103	537.511	234.161	322.037	351.598	268.264		
Умјетнине, колекционарски предмети и старине <i>Works of Art, Collectors' Pieces and Antiques</i>	896	950	76	174	402	1.057	918	362		
Нераспоредјено <i>Not elsewhere classified</i>	768	189	421	6	2.572	1.182	517	222		

**2.9. ИЗВОЗ И УВОЗ БИХ ПО ОДЈЕЉЦИМА ХАРМОНИЗОВАНОГ СИСТЕМА 2006-2009. У USD**  
**BiH EXPORTS AND IMPORTS ACCORDING TO HARMONIZED SYSTEM SECTIONS 2006-2009 IN USD**

Курс USD за 2006. годину: 1.5066 KM за 1 USD  
 Курс USD за 2007. годину: 1.4299 KM за 1 USD  
 Курс USD за 2008. годину: 1.3367 KM за 1 USD  
 Курс USD за 2009. годину: 1.4075 KM за 1 USD

	ХАРМОНИЗОВАНИ СИСТЕМ HARMONIZED SYSTEM				Извоз Exports				Увоз Imports							
	2006.		2007.		2008.		2009.		2006.		2007.		2008.		2009.	
	у хиљадама USD in thousands of USD															
<b>УКУПНО</b> TOTAL	3.427.782	4.151.748	5.021.090	3.929.804	7.559.262	9.719.730	12.188.611	8.778.103								
<b>I</b> Живе животиње; производи животињског поријекла Live Animals; Animal Products	28.809	40.078	57.990	64.547	156.776	186.283	283.122	266.698								
<b>II</b> Биљни производи Vegetable Products	32.990	40.057	48.566	59.460	310.941	423.922	526.785	373.698								
<b>III</b> Масти, уља и воскови животињског или биљног поријекла Animal or Vegetable Fats, Oils and Waxes	15.014	25.991	35.557	31.499	60.455	67.897	94.563	79.058								
<b>IV</b> Производи прехранбене индустрије; пића, алкохоли; дуван Prepared Foodstuffs; Beverages, Spirits; Tobacco	94.936	121.075	164.688	166.178	762.776	887.736	1.055.695	977.901								
<b>V</b> Минералне твари Mineral Products	403.022	460.391	604.850	612.242	1.249.250	1.449.454	2.122.320	1.420.480								
<b>VI</b> Производи хемијске индустрије или средњих индустрија Products of the Chemical or Allied Industries	229.153	226.680	321.451	236.940	705.272	868.520	1.043.780	895.636								
<b>VII</b> Пластичне масе; Каучук Plastics; Rubber	69.566	96.323	103.719	82.667	357.934	477.538	581.859	460.485								
<b>VIII</b> Сирово кожа, штављена кожа и крзна; седларски производи; ручне торбе Raw Hides and Skins, Leather and Furskins; Saddlery; Handbags	74.570	80.148	85.444	47.049	160.160	164.739	179.706	142.129								
<b>IX</b> Дрво; дрвени угаль; плуто; производи од сламе Wood; Wood Charcoal; Cork; Manufactures of Straw	306.999	368.820	370.335	279.669	80.623	122.857	157.029	106.936								



**2.9. ИЗВОЗ И УВОЗ БИХ ПО ОДЈЕЉЦИМА ХАРМОНИЗОВАНОГ СИСТЕМА 2006-2009. У USD**  
**BIH EXPORTS AND IMPORTS ACCORDING TO HARMONIZED SYSTEM SECTIONS 2006-2009 IN USD**

Курс USD за 2006. годину: 1.5066 KM за 1 USD  
 Курс USD за 2007. годину: 1.4299 KM за 1 USD  
 Курс USD за 2008. годину: 1.3367 KM за 1 USD  
 Курс USD за 2009. годину: 1.4075 KM за 1 USD

(наставак) (continued)	ХАРМОНИЗОВАНИ СИСТЕМ HARMONIZED SYSTEM	Извоз Exports				Увоз Imports				у хиљадама USD in thousands of USD
		2006.		2007.		2008.		2009.		
<b>X</b>	<b>Дрвна целулоза; папир и картон</b> <i>Pulp of Wood; Paper and Paperboard</i>	62.551	79.565	107.742	111.408	211.924	251.210	289.909	253.331	
<b>XI</b>	<b>Текстил и текстилни производи</b> <i>Textiles and Textile Articles</i>	169.028	196.697	248.395	229.824	401.078	476.463	551.896	472.423	
<b>XII</b>	<b>Обућа, шешири и остала покривала главе, кишобрани и штапови</b> <i>Footwear, Headgear, Umbrellas and Sticks</i>	198.441	244.415	276.071	245.728	125.933	154.784	176.131	151.145	
<b>XIII</b>	<b>Производи од камена, гипса, цемента и керамике; стакло и стаклени производи</b> <i>Articles of Stone, Plaster, Cement and Ceramic; Glass</i>	31.011	51.697	55.596	51.916	192.759	261.236	283.852	202.586	
<b>XIV</b>	<b>Бисери; драгуљи и племенити метали; метални новац</b> <i>Pearls; Precious Stones and Metals; Coin</i>	1.120	1.741	815	1.276	5.220	8.089	10.412	7.903	
<b>XV</b>	<b>Обични метали и производи од обичних метала</b> <i>Base Metals and Articles of Base Metal</i>	922.031	1.149.335	1.345.573	744.040	788.038	1.185.271	1.477.106	763.793	
<b>XVI</b>	<b>Машине; електротехничка опрема; апарати за снимање и репродукцију слике и звука</b> <i>Machinery; Electrical Equipment; Television Image and Sound Recorders and Reproducers</i>	426.948	533.654	593.663	439.651	1.205.610	1.640.241	1.953.164	1.307.424	
<b>XVII</b>	<b>Возила, авиони и пловила</b> <i>Vehicles, aircraft and vessels</i>	65.820	76.055	156.129	99.408	531.959	738.126	954.290	571.718	
<b>XVIII</b>	<b>Оптички, музички и медицински инструменти; часовници</b> <i>Optical, Musical and Medical Instruments; Clocks</i>	10.193	11.843	16.141	15.539	92.311	124.590	177.392	129.973	

**2.9. ИЗВОЗ И УВОЗ БИХ ПО ОДЈЕЉЦИМА ХАРМОНИЗОВАНОГ СИСТЕМА 2006-2009. У USD**  
**BiH EXPORTS AND IMPORTS ACCORDING TO HARMONIZED SYSTEM SECTIONS 2006-2009 IN USD**

Курс USD за 2006. годину: 1.5066 KM за 1 USD  
 Курс USD за 2007. годину: 1.4299 KM за 1 USD  
 Курс USD за 2008. годину: 1.3367 KM за 1 USD  
 Курс USD за 2009. годину: 1.4075 KM за 1 USD

(наставак) (continued)	ХАРМОНИЗОВАНИ СИСТЕМ HARMONIZED SYSTEM						у хиљадама USD in thousands of USD		
	Извоз Exports			Увоз Imports					
	2006.	2007.	2008.	2009.	2006.	2007.	2008.	2009.	
<b>XIX</b> Оружје и муниција Arms and Ammunition	18.651	25.960	31.419	28.745	2.850	3.991	5.493	3.774	
<b>XX</b> Разни производи Miscellaneous Manufactured Articles	265.826	320.424	396.576	381.891	155.423	225.217	263.035	190.596	
<b>XXI</b> Умјетнине, колекционарски предмети и старине Works of Art, Collectors' Pieces and Antiques	595	664	57	124	267	739	687	257	
<b>Нераспоређено</b> Not elsewhere classified	509	132	315	4	1.707	827	387	158	

**2.10. ИЗВОЗ И УВОЗ БиХ ПО ПОДРУЧЈИМА И ОБЛАСТИМА КД 2009.**
*BiH EXPORTS AND IMPORTS ACCORDING TO NACE REV.1.1 2009*

 у хиљадама КМ  
*in thousands of KM*

КД NACE	Извоз Exports		Увоз Imports	
	Година Year	Индекси Indices	Година Year	Индекси Indices
	2009.	<u>2009.</u> <u>2008.</u>	2009.	<u>2009.</u> <u>2008.</u>
<b>УКУПНО</b> TOTAL	<b>5.531.199</b>	<b>82,4</b>	<b>12.355.179</b>	<b>75,8</b>
<b>А ПОЉОПРИВРЕДА, ЛОВ И ШУМАРСТВО</b> AGRICULTURE, HUNT AND FORESTRY	113.705	125,7	581.358	79,0
А01 Пољопривреда, лов и припадајуће услужне дјелатности Agriculture, hunting and related service activities	60.135	145,4	573.439	80,3
А02 Шумарство и искориштавање шума и припадајуће услужне дјелатности Forestry, logging and related service activities	53.570	109,1	7.919	36,3
<b>В РИБАРСТВО</b> FISHERIES	10.124	107,1	4.570	137,1
В05 Риболов; узгој рибе и припадајуће услужне дјелатности Fishing, operation of fish hatcheries and fish farms; service activities	10.124	107,1	4.570	137,1
<b>С ВАЋЕЊЕ РУДА И КАМЕНА</b> MINING AND QUARRYING	103.594	65,9	1.057.389	158,3
С10 Вађење угља и лигнита; вађење тресета Mining of coal and lignite; extraction of peat	31.865	103,4	222.738	58,4
С11 Вађење сирове нафте и природног гаса; припадајуће услужне дјелатности, осим истраживачких радова Extraction of crude petroleum and natural gas; service activities incidental to oil and gas extraction, excluding surveying	-	-	804.175	360,1
С13 Вађење руда метала Mining of metal ores	45.012	52,4	3.810	11,3
С14 Вађење осталих руда и камена Other mining and quarrying	26.717	66,3	26.666	90,2
<b>Д ПРЕРАЂИВАЧКА ИНДУСТРИЈА</b> MANUFACTURING	4.844.887	79,6	10.579.440	72,1
Д15 Производња прехранбених производа и пића Manufacture of food products and beverages	399.494	99,9	1.712.015	94,4
Д16 Производња дуванских производа Manufacture of tobacco products	16.807	204,0	130.407	91,5

## 2.10. ИЗВОЗ И УВОЗ БиХ ПО ПОДРУЧЈИМА И ОБЛАСТИМА КД 2009.

BiH EXPORTS AND IMPORTS ACCORDING TO NACE REV.1.1 2009

(наставак)  
(continued)

у хиљадама КМ  
in thousands of KM

КД NACE	Извоз Exports		Увоз Imports		
	Година Year	Индекси Indices	Година Year	Индекси Indices	
	2009.	<u>2009.</u> <u>2008.</u>	2009.	<u>2009.</u> <u>2008.</u>	
D17	Производња текстила <i>Manufacture of textiles</i>	97.533	111,2	430.921	91,1
D18	Производња одјевних предмета; дорада и бојење крзна <i>Manufacture of wearing apparel; dressing and dyeing of fur</i>	235.198	90,6	224.520	87,0
D19	Штављење и обрада коже; производња кофера, ручних торби, седларских и сарачких производа и обуће <i>Tanning and dressing of leather; manufacture of luggage, handbags, saddlery, harness and footwear</i>	367.637	88,0	377.062	91,7
D20	Прерада дрвета и производња производа од дрвета и плута, осим намјештаја; производња предмета од сламе и плетарских материјала <i>Manufacture of wood and products of wood and cork, except furniture; manufacture of articles of straw and plaiting materials</i>	335.953	76,1	143.577	75,7
D21	Производња целулозе, папира и производа од папира <i>Manufacture of pulp, paper and paper products</i>	142.723	114,1	275.691	91,3
D22	Издавачка дјелатност, штампање и умножавање (репродукција) снимљених записа <i>Publishing, printing and reproduction of recorded media</i>	14.989	74,7	85.882	86,1
D23	Производња кокса, деривата нафте и нуклеарног горива <i>Manufacture of coke, refined petroleum products and nuclear fuel</i>	264.983	105,5	753.655	40,0
D24	Производња хемикалија и хемијских производа <i>Manufacture of chemicals and chemical products</i>	283.609	90,1	1.370.706	92,2
D25	Производња производа од гуме и пластичних маса <i>Manufacture of rubber and plastic products</i>	111.069	87,7	488.257	86,7
D26	Производња осталих производа од неметалних минерала <i>Manufacture of other non-metallic mineral products</i>	104.609	97,2	379.473	75,1
D27	Производња базних метала <i>Manufacture of basic metals</i>	756.750	55,0	678.187	49,4

**2.10. ИЗВОЗ И УВОЗ БиХ ПО ПОДРУЧЈИМА И ОБЛАСТИМА КД 2009.**  
*BiH EXPORTS AND IMPORTS ACCORDING TO NACE REV.1.1 2009*

(наставак)  
(continued)

у хиљадама КМ  
in thousands of KM

КД NACE	Извоз Exports		Увоз Imports		
	Година Year	Индекси Indices	Година Year	Индекси Indices	
	2009.	<u>2009.</u> <u>2008.</u>	2009.	<u>2009.</u> <u>2008.</u>	
D28	Производња металних производа, сем машина и опреме <i>Manufacture of fabricated metal products, except machinery and equipment</i>	383.074	64,7	467.872	77,9
D29	Производња машина и уређаја, д.н. <i>Manufacture of machinery and equipment n.e.c</i>	365.490	87,1	1.052.733	66,6
D30	Производња канцеларијских машина и рачунара <i>Manufacture of office machinery and computers</i>	6.100	59,2	164.850	71,5
D31	Производња електричних машина и апарата, д.н. <i>Manufacture of electrical machinery and apparatus n.e.c</i>	143.937	88,8	340.491	77,4
D32	Производња радио, телевизијске и комуникационе опреме и апарата <i>Manufacture of radio, television and communication equipment and apparatus</i>	7.423	91,4	238.299	64,4
D33	Производња медицинских, прецизних и оптичких инструмената, часовника <i>Manufacture of medical, precision and optical instruments, watches and clocks</i>	23.271	103,7	190.527	77,5
D34	Производња моторних возила, приколица и полуприколица <i>Manufacture of motor vehicles, trailers and semi-trailers</i>	223.368	64,2	765.990	59,4
D35	Производња осталих превозних средстава <i>Manufacture of other transport equipment</i>	49.105	51,3	59.632	63,9
D36	Производња намјештаја; остала прерађивачка индустрија, д.н. <i>Manufacture of furniture; manufacturing n.e.c</i>	511.763	104,4	248.696	77,7
<b>E</b>	<b>СНАБДИЈЕВАЊЕ ЕЛЕКТРИЧНОМ ЕНЕРГИЈОМ, ГАСОМ И ВОДОМ</b> <b>ELECTRICITY, GAS AND WATER SUPPLY</b>	456.367	124,9	97.313	57,9
E40	Производња и снабдијевање електричном енергијом, гасом, паром и топлим водом <i>Electricity, gas, steam and hot water supply</i>	456.367	124,9	97.313	57,9

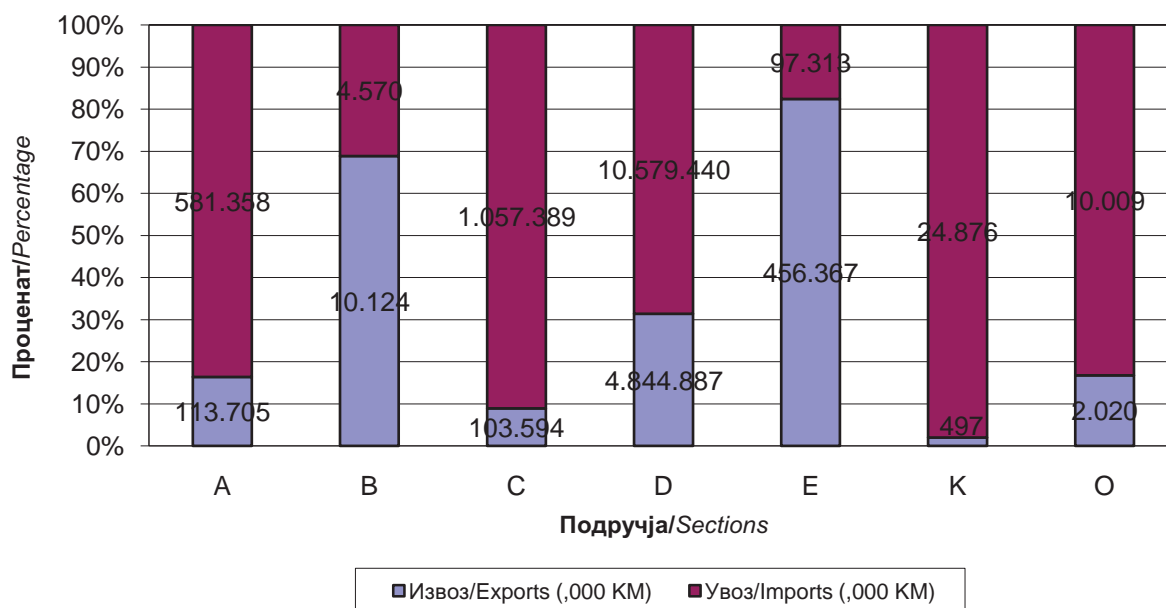
**2.10. ИЗВОЗ И УВОЗ БиХ ПО ПОДРУЧЈИМА И ОБЛАСТИМА КД 2009.**  
*BiH EXPORTS AND IMPORTS ACCORDING TO NACE REV.1.1 2009*

(наставак)  
 (continued)

у хиљадама КМ  
 in thousands of KM

КД NACE	Извоз Exports		Увоз Imports	
	Година Year	Индекси Indices	Година Year	Индекси Indices
	2009.	<u>2009.</u> <u>2008.</u>	2009.	<u>2009.</u> <u>2008.</u>
<b>К</b> <b>ПОСЛОВАЊЕ НЕКРЕТНИНАМА, ИЗНАЈМЉИВАЊЕ И ПОСЛОВНЕ ДЈЕЛАТНОСТИ</b> <i>REAL ESTATE, RENTING AND BUSINESS ACTIVITIES</i>	497	28,7	24.876	90,8
Рачунарске и сродне дјелатности K72 <i>Computer and related activities</i>	306	17,9	23.483	88,1
Остале пословне дјелатности K74 <i>Other business activities</i>	191	772,2	1.393	188,3
<b>О</b> <b>ОСТАЛЕ ЈАВНЕ КОМУНАЛНЕ, ДРУШТВЕНЕ И ЛИЧНЕ УСЛУЖНЕ ДЈЕЛАТНОСТИ</b> <i>OTHER COMMUNITY, SOCIAL AND PERSONAL SERVICE ACTIVITIES</i>	2.020	101,8	10.009	59,5
Рекреативне, спортске и културне дјелатности O92 <i>Recreational, cultural and sporting     activities</i>	2.020	101,8	10.009	59,5
Нераспоређено <i>Not elsewhere classified</i>	6	1,4	222	43,0

**2.10.1. Извоз и увоз БиХ у 2009. по подручјима КД**  
*BiH exports and imports in 2009 according to NACE Rev.1.1 sections*





**2.11. ИЗВОЗ И УВОЗ БиХ ПО ПОДРУЧЈИМА И ОБЛАСТИМА КД 2009. У USD**  
*BiH EXPORTS AND IMPORTS ACCORDING TO NACE REV.1.1 2009 IN USD*

Курс USD за 2008. годину: 1.3367 KM за 1 USD

Курс USD за 2009. годину: 1.4075 KM за 1 USD

у хиљадама USD  
*in thousands of USD*

КД NACE	Извоз <i>Exports</i>		Увоз <i>Imports</i>	
	Година <i>Year</i>	Индекси <i>Indices</i>	Година <i>Year</i>	Индекси <i>Indices</i>
	2009.	<u>2009.</u> <u>2008.</u>	2009.	<u>2009.</u> <u>2008.</u>
<b>УКУПНО</b> <i>TOTAL</i>	<b>3.929.804</b>	<b>78,3</b>	<b>8.778.103</b>	<b>72,0</b>
<b>A ПОЉОПРИВРЕДА, ЛОВ И ШУМАРСТВО</b> <i>AGRICULTURE, HUNT AND FORESTRY</i>	80.785	119,4	413.043	75,0
A01 Пољопривреда лов и припадајуће услужне дјелатности <i>Agriculture, hunting and related service activities</i>	42.725	138,1	407.417	76,3
A02 Шумарство и искориштавање шума и припадајуће услужне дјелатности <i>Forestry, logging and related service activities</i>	38.060	103,6	5.626	34,5
<b>B РИБАРСТВО</b> <i>FISHERIES</i>	7.193	101,7	3.247	130,2
B05 Риболов; узгој рибе и припадајуће услужне дјелатности <i>Fishing, operation of fish hatcheries and fish farms; service activities</i>	7.193	101,7	3.247	130,2
<b>C ВАЋЕЊЕ РУДА И КАМЕНА</b> <i>MINING AND QUARRYING</i>	73.601	62,6	751.253	150,4
C10 Вађење угља и лигнита; вађење тресета <i>Mining of coal and lignite; extraction of peat</i>	22.639	98,2	158.251	55,5
C11 Вађење сирове нафте и природног гаса; припадајуће услужне дјелатности, осим истраживачких радова <i>Extraction of crude petroleum and natural gas; service activities incidental to oil and gas extraction, excluding surveying</i>	-	-	571.350	342,0
C13 Вађење руда метала <i>Mining of metal ores</i>	31.980	49,7	2.707	10,7
C14 Вађење осталих руда и камена <i>Other mining and quarrying</i>	18.982	63,0	18.946	85,7
<b>D ПРЕРАЂИВАЧКА ИНДУСТРИЈА</b> <i>MANUFACTURING</i>	3.442.193	75,6	7.516.476	68,5
D15 Производња прехранбених производа и пића <i>Manufacture of food products and beverages</i>	283.832	94,8	1.216.352	89,7

**2.11. ИЗВОЗ И УВОЗ БиХ ПО ПОДРУЧЈИМА И ОБЛАСТИМА КД 2009. У USD**  
*BiH EXPORTS AND IMPORTS ACCORDING TO NACE REV.1.1 2009 IN USD*

Курс USD за 2008. годину: 1.3367 KM за 1 USD

Курс USD за 2009. годину: 1.4075 KM за 1 USD

у хиљадама USD  
*in thousands of USD*

КД NACE	Извоз <i>Exports</i>		Увоз <i>Imports</i>	
	Година <i>Year</i>	Индекси <i>Indices</i>	Година <i>Year</i>	Индекси <i>Indices</i>
	2009.	<u>2009.</u> <u>2008.</u>	2009.	<u>2009.</u> <u>2008.</u>
D16 Производња дуванских производа <i>Manufacture of tobacco products</i>	11.941	193,8	92.652	86,9
D17 Производња текстила <i>Manufacture of textiles</i>	69.295	105,6	306.160	86,6
D18 Производња одјевних предмета; дорада и бојење крзна <i>Manufacture of wearing apparel; dressing and dyeing of fur</i>	167.103	86,1	159.517	82,6
D19 Штављење и обрада коже; производња кофера, ручних торби, седларских и сарачких производа и обуће <i>Tanning and dressing of leather; manufacture of luggage, handbags, saddlery, harness and footwear</i>	261.199	83,6	267.895	87,1
D20 Прерада дрвета и производња производа од дрвета и плута, осим намјештаја; производња предмета од сламе и плетарских материјала <i>Manufacture of wood and products of wood and cork, except furniture; manufacture of articles of straw and plaiting materials</i>	238.688	72,3	102.008	71,9
D21 Производња целулозе, папира и производа од папира <i>Manufacture of pulp, paper and paper products</i>	101.402	108,3	195.873	86,7
D22 Издавачка дјелатност, штампање и умножавање (репродукција) снимљених записа <i>Publishing, printing and reproduction of recorded media</i>	10.650	71,0	61.017	81,8
D23 Производња кокса, деривата нафте и нуклеарног горива <i>Manufacture of coke, refined petroleum products and nuclear fuel</i>	188.265	100,2	535.456	38,0
D24 Производња хемикалија и хемијских производа <i>Manufacture of chemicals and chemical products</i>	201.498	85,6	973.859	87,6
D25 Производња производа од гуме и пластичних маса <i>Manufacture of rubber and plastic products</i>	78.912	83,3	346.897	82,4

**2.11. ИЗВОЗ И УВОЗ БиХ ПО ПОДРУЧЈИМА И ОБЛАСТИМА КД 2009. У USD**  
*BiH EXPORTS AND IMPORTS ACCORDING TO NACE REV.1.1 2009 IN USD*

Курс USD за 2008. годину: 1.3367 KM за 1 USD

Курс USD за 2009. годину: 1.4075 KM за 1 USD

у хиљадама USD  
*in thousands of USD*

КД NACE	Извоз <i>Exports</i>		Увоз <i>Imports</i>		
	Година <i>Year</i>	Индекси <i>Indices</i>	Година <i>Year</i>	Индекси <i>Indices</i>	
	2009.	<u>2009.</u> 2008.	2009.	<u>2009.</u> 2008.	
D26	Производња осталих производа од неметалних минерала <i>Manufacture of other non-metallic mineral products</i>	74.323	92,3	269.608	71,3
D27	Производња базних метала <i>Manufacture of basic metals</i>	537.655	52,2	481.838	46,9
D28	Производња металних производа, осим машина и опреме <i>Manufacture of fabricated metal products, except machinery and equipment</i>	272.166	61,4	332.413	74,0
D29	Производња машина и уређаја, д.н. <i>Manufacture of machinery and equipment n.e.c</i>	259.673	82,7	747.945	63,2
D30	Производња канцеларијских машина и рачунара <i>Manufacture of office machinery and computers</i>	4.334	56,2	117.122	67,9
D31	Производња електричних машина и апарата, д.н. <i>Manufacture of electrical machinery and apparatus n.e.c</i>	102.265	84,3	241.912	73,5
D32	Производња радио, телевизијске и комуникационе опреме и апарата <i>Manufacture of radio, television and communication equipment and apparatus</i>	5.274	86,8	169.307	61,2
D33	Производња медицинских, прецизних и оптичких инструмената, сатова <i>Manufacture of medical, precision and optical instruments, watches and clocks</i>	16.533	98,4	135.365	73,6
D34	Производња моторних возила, приколица и полуприколица <i>Manufacture of motor vehicles, trailers and semi-trailers</i>	158.699	60,9	544.220	56,4
D35	Производња осталих превозних средстава <i>Manufacture of other transport equipment</i>	34.888	48,7	42.367	60,7
D36	Производња намјештаја; остала прерађивачка индустрија, д.н. <i>Manufacture of furniture; manufacturing n.e.c</i>	363.597	99,2	176.693	73,8

**2.11. ИЗВОЗ И УВОЗ БиХ ПО ПОДРУЧЈИМА И ОБЛАСТИМА КД 2009. У USD**  
*BiH EXPORTS AND IMPORTS ACCORDING TO NACE REV.1.1 2009 IN USD*

Курс USD за 2008. годину: 1.3367 KM за 1 USD

Курс USD за 2009. годину: 1.4075 KM за 1 USD

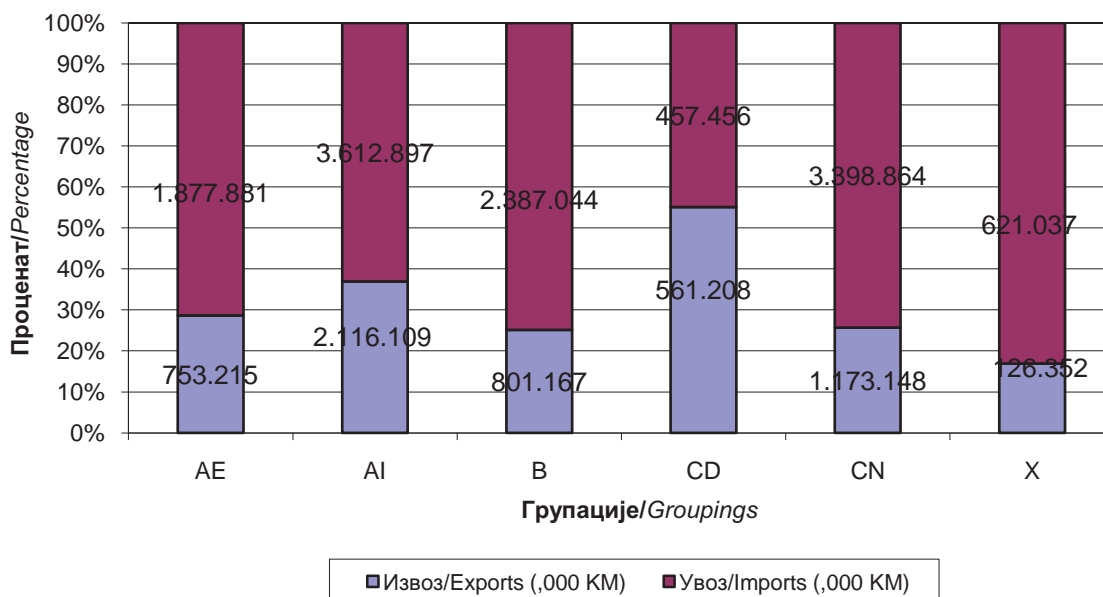
у хиљадама USD  
*in thousands of USD*

КД NACE	Извоз <i>Exports</i>		Увоз <i>Imports</i>	
	Година <i>Year</i>	Индекси <i>Indices</i>	Година <i>Year</i>	Индекси <i>Indices</i>
	2009.	<u>2009.</u> <u>2008.</u>	2009.	<u>2009.</u> <u>2008.</u>
<b>Е СНАБДИЈЕВАЊЕ ЕЛЕКТРИЧНОМ ЕНЕРГИЈОМ, ГАСОМ И ВОДОМ</b> <i>ELECTRICITY, GAS AND WATER SUPPLY</i>	324.239	118,6	69.139	55,0
Производња и снабдијевање електричном енергијом, гасом, паром и топлим водом <i>Electricity, gas, steam and hot water supply</i>	324.239	118,6	69.139	55,0
<b>К ПОСЛОВАЊЕ НЕКРЕТНИНАМА, ИЗНАЈМЉИВАЊЕ И ПОСЛОВНЕ ДЈЕЛАТНОСТИ</b> <i>REAL ESTATE, RENTING AND BUSINESS ACTIVITIES</i>	353	27,3	17.674	86,2
Рачунарске и сродне дјелатности <i>Computer and related activities</i>	217	17,0	16.684	83,7
Остале пословне дјелатности <i>Other business activities</i>	136	733,4	990	178,8
<b>О ОСТАЛЕ ЈАВНЕ КОМУНАЛНЕ, ДРУШТВЕНЕ И ЛИЧНЕ УСЛУЖНЕ ДЈЕЛАТНОСТИ</b> <i>OTHER COMMUNITY, SOCIAL AND PERSONAL SERVICE ACTIVITIES</i>	1.435	96,6	7.112	56,5
Рекреативне, спортске и културне дјелатности <i>Recreational, cultural and sporting activities</i>	1.435	96,6	7.112	56,5
Нераспоређено <i>Not elsewhere classified</i>	4	1,4	158	40,8

**2.12. ИЗВОЗ И УВОЗ БиХ ПО ГЛАВНИМ ИНДУСТРИЈСКИМ ГРУПАЦИЈАМА ПРЕМА ЕКОНОМСКОЈ НАМЈЕНИ 2006-2009.**  
**BiH EXPORTS AND IMPORTS BY MAIN INDUSTRIAL GROUPINGS, BY INTENDED USE 2006-2009**

	ГИГ MIG	Извоз Exports				Увоз Imports			
		2006.	2007.	2008.	2009.	2006.	2007.	2008.	2009.
		у хиљадама КМ in thousands of KM							
<b>УКУПНО</b> TOTAL	<b>5.164.296</b>	<b>5.936.584</b>	<b>6.711.690</b>	<b>5.531.199</b>	<b>11.388.785</b>	<b>13.898.242</b>	<b>16.292.516</b>	<b>12.355.179</b>	
<b>АЕ</b> Енергија Energy	410.462	457.588	647.527	753.215	1.743.148	1.932.421	2.657.504	1.877.881	
<b>АИ</b> Интермедијарни производи, осим енергије Intermediate goods, except energy	2.524.320	2.854.299	3.054.770	2.116.109	3.583.924	4.600.421	5.038.593	3.612.897	
<b>В</b> Капитални производи Capital goods	818.163	999.072	1.135.097	801.167	2.271.267	3.029.927	3.502.581	2.387.044	
<b>СД</b> Трајни производи за широку потрошњу Durable consumer goods	413.664	469.263	537.687	561.208	459.984	575.459	756.316	457.456	
<b>СН</b> Нетрајни производи за широку потрошњу Non-durable consumer goods	906.176	1.059.180	1.232.547	1.173.148	2.821.995	3.120.043	3.553.533	3.398.864	
<b>Х</b> Нераспоређено Not elsewhere classified	91.511	97.183	104.063	126.352	508.467	639.972	783.989	621.037	

**2.12.1. Извоз и увоз БиХ у 2009. по Главним индустријским групацијама**  
*BiH exports and imports in 2009 by Main industrial groupings*



**2.13. ИЗВОЗ И УВОЗ БИХ ПО ГЛАВНИМ ИНДУСТРИЈСКИМ ГРУПАЦИЈАМА ПРЕМА ЕКОНОМСКОЈ НАМЈЕНИ 2006-2009. У USD**  
**BIH EXPORTS AND IMPORTS BY MAIN INDUSTRIAL GROUPINGS, BY INTENDED USE 2006-2009 IN USD**

Курс USD за 2006. годину: 1.5066 KM за 1 USD  
 Курс USD за 2007. годину: 1.4299 KM за 1 USD  
 Курс USD за 2008. годину: 1.3367 KM за 1 USD  
 Курс USD за 2009. годину: 1.4075 KM за 1 USD

	ГИГ MIG	Извоз Exports				Увоз Imports				У хиљадама USD in thousands of USD
		2006.	2007.	2008.	2009.	2006.	2007.	2008.	2009.	
		<b>УКУПНО</b> TOTAL	<b>3.427.782</b>	<b>4.151.748</b>	<b>5.021.089</b>	<b>3.929.804</b>	<b>7.559.263</b>	<b>9.719.730</b>	<b>12.188.611</b>	
<b>AE</b> Енергија Energy	272.443	320.014	484.422	535.144	1.157.008	1.351.438	1.988.108	1.334.196		
<b>AI</b> Интермедијарни производи, осим енергије Intermediate goods, except energy	1.675.508	1.996.153	2.285.307	1.503.452	2.378.816	3.217.303	3.769.427	2.566.890		
<b>B</b> Капитални производи Capital goods	543.053	698.701	849.179	569.213	1.507.545	2.118.978	2.620.319	1.695.946		
<b>CD</b> Трајни производи за широку потрошњу Durable consumer goods	274.568	328.179	402.250	398.727	305.313	402.447	565.808	325.013		
<b>CN</b> Нетрајни производи за широку потрошњу Non-durable consumer goods	601.471	740.737	922.082	833.498	1.873.088	2.182.001	2.658.437	2.414.823		
<b>X</b> Нераспоређено Not elsewhere classified	60.740	67.965	77.851	89.771	337.493	447.564	586.511	441.234		

**2.14. ИЗВОЗ И УВОЗ БиХ ПО ЗЕМЉАМА НАМЈЕНЕ И ПОРИЈЕКЛА 2009.**  
*BiH EXPORTS AND IMPORTS ACCORDING TO COUNTRY OF DESTINATION AND ORIGIN 2009*

у хиљадама КМ  
*in thousands of KM*

Државе <i>Countries</i>	Извоз <i>Exports</i>		Увоз <i>Imports</i>	
	Година <i>Year</i>	Индекси <i>Indices</i>	Година <i>Year</i>	Индекси <i>Indices</i>
	2009.	$\frac{2009.}{2008.}$	2009.	$\frac{2009.}{2008.}$
<b>УКУПНО</b> <i>TOTAL</i>	<b>5.531.199</b>	<b>82,4</b>	<b>12.355.179</b>	<b>75,8</b>
<b>Развијене земље</b> <i>Developed Countries</i>	3.216.841	78,8	7.000.544	72,8
<b>Земље ЕУ</b> <i>EU Countries</i>	3.000.688	81,0	6.063.795	77,5
Аустрија <i>Austria</i>	325.370	78,4	455.395	75,1
Белгија <i>Belgium</i>	33.768	81,3	75.119	75,4
Бугарска <i>Bulgaria</i>	8.815	28,5	74.626	88,9
Кипар <i>Cyprus</i>	787	106,5	4.113	88,4
Чешка <i>Czech Republic</i>	74.159	99,2	256.204	86,7
Данска <i>Denmark</i>	7.974	120,3	40.474	95,7
Естонија <i>Estonia</i>	2	1,0	3.130	82,6
Финска <i>Finland</i>	1.365	80,3	20.232	111,2
Француска <i>France</i>	109.439	110,0	252.311	71,9
Грчка <i>Greece</i>	6.921	83,1	114.880	108,0
Ирска <i>Ireland</i>	1.320	50,6	38.902	89,7
Италија <i>Italy</i>	702.356	83,3	1.243.234	81,7
Летонија <i>Latvia</i>	-	-	617	359,8
Литванија <i>Lithuania</i>	24.997	*	2.163	98,1
Луксембург <i>Luxembourg</i>	26.653	96,1	9.639	216,8
Мађарска <i>Hungary</i>	91.726	45,0	401.304	55,8
Малта <i>Malta</i>	214	27,6	618	593,3
Холандија <i>Netherlands</i>	61.996	81,7	133.808	73,5
Њемачка <i>Germany</i>	814.110	89,1	1.395.705	72,9
Пољска <i>Poland</i>	50.176	84,4	248.134	120,7
Португалија <i>Portugal</i>	5.287	70,8	18.497	69,7



**2.14. ИЗВОЗ И УВОЗ БИХ ПО ЗЕМЉАМА НАМЈЕНЕ И ПОДРИЈЕКЛА 2009.**  
*BiH EXPORTS AND IMPORTS ACCORDING TO COUNTRY OF DESTINATION AND ORIGIN 2009*

у хиљадама КМ  
*in thousands of KM*

Државе <i>Countries</i>	Извоз <i>Exports</i>		Увоз <i>Imports</i>	
	Година <i>Year</i>	Индекси <i>Indices</i>	Година <i>Year</i>	Индекси <i>Indices</i>
	2009.	<u>2009.</u> <u>2008.</u>	2009.	<u>2009.</u> <u>2008.</u>
Румунија <i>Romania</i>	56.741	63,7	108.502	77,4
Словачка <i>Slovakia</i>	32.246	84,1	90.196	58,7
Словенија <i>Slovenia</i>	463.129	75,3	758.953	78,8
Шпанија <i>Spain</i>	38.699	106,4	134.222	111,7
Шведска <i>Sweden</i>	33.350	71,8	89.244	83,5
Уједињено Краљевство <i>United Kingdom</i>	29.088	46,6	93.572	89,2
<b>Земља ЕФТА</b> <i>EFTA Countries</i>	126.397	64,6	97.224	46,4
Исланд <i>Iceland</i>	4.903	*	995	140,0
Лихтенштајн <i>Liechtenstein</i>	376	35,6	151	13,9
Норвешка <i>Norway</i>	7.699	59,3	3.853	49,6
Швајцарска <i>Switzerland</i>	113.419	62,4	92.225	46,1
<b>Остале развијене земље</b> <i>Other Developed Countries</i>	89.755	49,1	839.525	52,9
Аустралија <i>Australia</i>	1.230	89,2	5.999	141,4
Јапан <i>Japan</i>	594	34,0	84.132	70,4
Канада <i>Canada</i>	4.739	66,2	13.555	100,1
САД <i>USA</i>	21.627	14,9	324.483	61,9
Турска <i>Turkey</i>	51.853	252,6	366.818	42,5
Остале земље <i>Other Countries</i>	9.713	134,8	44.538	72,1
<b>Земље у развоју</b> <i>Developing Countries</i>	2.294.585	87,5	5.353.425	80,2
<b>Европске земље у развоју</b> <i>European Developing Countries</i>	2.143.696	85,1	4.258.431	80,5
Албанија <i>Albania</i>	12.230	74,0	1.662	47,4
Црна Гора <i>Montenegro</i>	229.506	99,2	38.773	97,9
Хрватска <i>Croatia</i>	944.144	81,6	1.855.136	66,7
Македонија <i>Macedonia FYR</i>	61.541	93,1	128.956	85,4

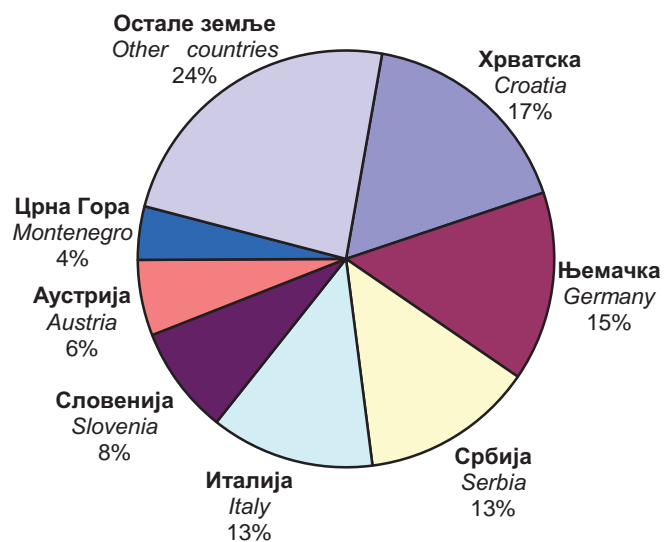
**2.14. ИЗВОЗ И УВОЗ БиХ ПО ЗЕМЉАМА НАМЈЕНЕ И ПОРИЈЕКЛА 2009.**  
*BiH EXPORTS AND IMPORTS ACCORDING TO COUNTRY OF DESTINATION AND ORIGIN 2009*

у хиљадама КМ  
*in thousands of KM*

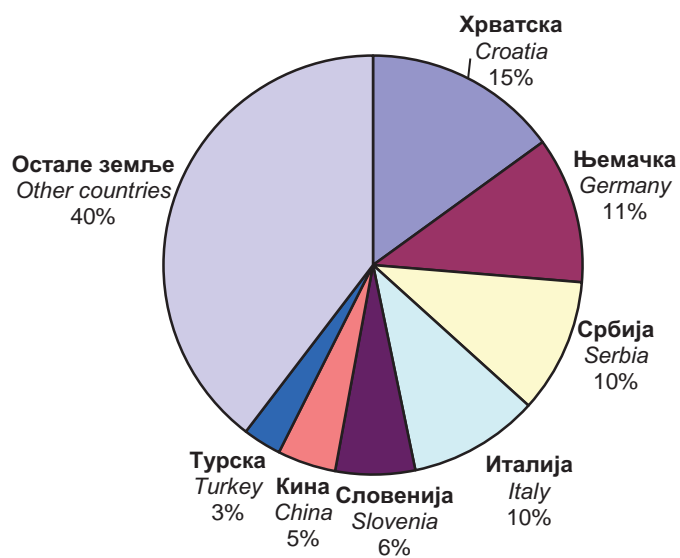
Државе <i>Countries</i>	Извоз <i>Exports</i>		Увоз <i>Imports</i>	
	Година <i>Year</i>	Индекси <i>Indices</i>	Година <i>Year</i>	Индекси <i>Indices</i>
	2009.	<u>2009.</u> 2008.	2009.	<u>2009.</u> 2008.
Молдавија <i>Moldova</i>	2.117	102,0	5.324	151,5
Русија <i>Russian Federation</i>	25.649	171,3	865.684	251,6
Србија <i>Serbia</i>	741.441	78,7	1.283.006	74,3
Остале земље <i>Other Countries</i>	127.063	144,7	79.847	32,6
<b>Земље у развоју Блиског Истока</b> <i>Middle Eastern Developing Countries</i>	22.177	240,4	9.851	53,3
<b>Земље у развоју Азије</b> <i>Asian Developing Countries</i>	43.724	331,8	772.444	77,4
Кина <i>China</i>	4.133	182,7	557.106	74,4
<b>Земље у развоју Сјеверне Африке</b> <i>North African Developing Countries</i>	78.339	107,0	16.844	79,2
<b>Остале афричке земље у развоју</b> <i>Other African Developing Countries</i>	3.693	64,5	10.875	110,5
<b>Земље у развоју Америке</b> <i>American Developing Countries</i>	2.827	125,7	284.934	85,8
<b>Бразил</b> <i>Brazil</i>	2	8,7	205.983	89,6
<b>Земље у развоју Океаније</b> <i>Oceanian Developing Countries</i>	129	871,6	45	41,2
<b>Нераспоређено</b> <i>Not elsewhere classified</i>	19.773	239,2	1.211	32,2

\* Индекс већи од 999

**2.14.1. Извоз БиХ у 2009. по главним трговачким партнерима**  
*BiH exports in 2009 by main trading partners*



**2.14.2. Увоз БиХ у 2009. по главним трговачким партнерима**  
*BiH imports in 2009 by main trading partners*



**2.15. ИЗВОЗ И УВОЗ БиХ ПО ЗЕМЉАМА НАМЈЕНЕ И ПОРИЈЕКЛА 2009. У USD**  
**BiH EXPORTS AND IMPORTS ACCORDING TO COUNTRY OF DESTINATION AND ORIGIN 2009 IN USD**

Курс USD за 2008. годину: 1.3367 KM за 1 USD

Курс USD за 2009. годину: 1.4075 KM за 1 USD

у хиљадама USD  
in thousands of USD

Државе Countries	Извоз Exports		Увоз Imports	
	Година Year	Индекси Indices	Година Year	Индекси Indices
	2009.	<u>2009.</u> <u>2008.</u>	2009.	<u>2009.</u> <u>2008.</u>
<b>УКУПНО</b> TOTAL	<b>3.929.804</b>	<b>78,3</b>	<b>8.778.103</b>	<b>72,0</b>
<b>Развијене земље</b> Developed Countries	2.285.500	74,8	4.973.743	69,1
<b>Земље EU</b> EU Countries	2.131.927	77,0	4.308.203	73,6
Аустрија Austria	231.168	74,4	323.549	71,3
Белгија Belgium	23.992	77,2	53.371	71,6
Бугарска Bulgaria	6.263	27,1	53.020	84,4
Кипар Cyprus	559	101,1	2.923	83,9
Чешка Czech Republic	52.688	94,2	182.027	82,3
Данска Denmark	5.665	114,2	28.756	90,8
Естонија Estonia	1	0,9	2.224	78,5
Финска Finland	970	76,2	14.375	105,6
Француска France	77.755	104,4	179.262	68,3
Грчка Greece	4.917	78,9	81.620	102,6
Ирска Ireland	938	48,1	27.639	85,2
Италија Italy	499.009	79,1	883.293	77,6
Летонија Latvia	-	-	438	341,7
Литванија Lithuania	17.760	*	1.537	93,1
Луксембург Luxembourg	18.936	91,3	6.848	205,9
Мађарска Hungary	65.170	42,7	285.118	53,0
Малта Malta	152	26,2	439	563,4
Холандија Netherlands	44.047	77,6	95.068	69,8
Њемачка Germany	578.409	84,6	991.620	69,2
Пољска Poland	35.649	80,2	176.294	114,6

**2.15. ИЗВОЗ И УВОЗ БиХ ПО ЗЕМЉАМА НАМЈЕНЕ И ПОРИЈЕКЛА 2009. У USD**  
**BiH EXPORTS AND IMPORTS ACCORDING TO COUNTRY OF DESTINATION AND ORIGIN 2009 IN USD**

Курс USD за 2008. годину: 1.3367 KM за 1 USD

Курс USD за 2009. годину: 1.4075 KM за 1 USD

у хиљадама USD  
in thousands of USD

Државе Countries	Извоз Exports		Увоз Imports	
	Година Year	Индекси Indices	Година Year	Индекси Indices
	2009.	<u>2009.</u> <u>2008.</u>	2009.	<u>2009.</u> <u>2008.</u>
Португалија Portugal	3.756	67,2	13.142	66,2
Румунија Romania	40.313	60,4	77.089	73,5
Словачка Slovakia	22.910	79,8	64.083	55,8
Словенија Slovenia	329.044	71,5	539.220	74,8
Шпанија Spain	27.495	101,0	95.362	106,1
Шведска Sweden	23.695	68,2	63.406	79,3
Уједињено Краљевство United Kingdom	20.666	44,3	66.481	84,7
<b>Земље ЕФТА</b> EFTA Countries	89.803	61,3	69.075	44,1
Исланд Iceland	3.484	*	707	133,0
Лихтенштајн Liechtenstein	267	33,8	107	13,1
Норвешка Norway	5.470	56,3	2.738	47,1
Швајцарска Switzerland	80.582	59,3	65.524	43,8
<b>Остале развијене земље</b> Other Developed Countries	63.769	46,6	596.465	50,2
Аустралија Australia	874	84,7	4.262	134,3
Јапан Japan	422	32,3	59.774	66,8
Канада Canada	3.367	62,9	9.631	95,0
САД USA	15.366	14,2	230.539	58,7
Турска Turkey	36.841	239,9	260.616	40,4
Остале земље Other Countries	6.901	128,0	31.644	68,5
<b>Земље у развоју</b> Developing Countries	1.630.256	83,1	3.803.499	76,2
<b>Европске земље у развоју</b> European Developing Countries	1.523.052	80,9	3.025.528	76,4
Албанија Albania	8.689	70,2	1.181	45,0

**2.15. ИЗВОЗ И УВОЗ БиХ ПО ЗЕМЉАМА НАМЈЕНЕ И ПОРИЈЕКЛА 2009. У USD**  
*BiH EXPORTS AND IMPORTS ACCORDING TO COUNTRY OF DESTINATION AND ORIGIN 2009 IN USD*

Курс USD за 2008. годину: 1.3367 KM за 1 USD

Курс USD за 2009. годину: 1.4075 KM за 1 USD

у хиљадама USD  
*in thousands of USD*

Државе <i>Countries</i>	Извоз <i>Exports</i>		Увоз <i>Imports</i>	
	Година <i>Year</i>	Индекси <i>Indices</i>	Година <i>Year</i>	Индекси <i>Indices</i>
	2009.	<u>2009.</u> <u>2008.</u>	2009.	<u>2009.</u> <u>2008.</u>
Црна Гора <i>Montenegro</i>	163.060	94,2	27.548	93,0
Хрватска <i>Croatia</i>	670.795	77,5	1.318.036	63,4
Македонија <i>Macedonia FYR</i>	43.724	88,4	91.621	81,1
Молдавија <i>Moldova</i>	1.504	96,9	3.783	143,9
Русија <i>Russian Federation</i>	18.223	162,7	615.051	239,0
Србија <i>Serbia</i>	526.779	74,7	911.549	70,6
Остале земље <i>Other Countries</i>	90.275	137,4	56.730	30,9
<b>Земље у развоју Блиског Истока</b> <i>Middle Eastern Developing Countries</i>	15.756	228,4	6.999	50,6
<b>Земље у развоју Азије</b> <i>Asian Developing Countries</i>	31.065	315,1	548.806	73,5
Кина <i>China</i>	2.936	173,5	395.812	70,7
<b>Земље у развоју Сјеверне Африке</b> <i>North African Developing Countries</i>	55.658	101,6	11.968	75,2
<b>Остале афричке земље у развоју</b> <i>Other African Developing Countries</i>	2.624	61,2	7.726	104,9
<b>Земље у развоју Америке</b> <i>American Developing Countries</i>	2.009	119,4	202.439	81,5
<b>Бразил</b> <i>Brazil</i>	1	8,2	146.347	85,1
<b>Земље у развоју Океаније</b> <i>Oceanian Developing Countries</i>	92	827,7	32	39,1
<b>Нераспоређено</b> <i>Not elsewhere classified</i>	14.048	227,2	860	30,6

\* Индекс већи од 999

**2.16. ИЗВОЗ БИХ ПО ГЛАВНИМ ТРГОВАЧИМ ПАРТНЕРИМА ПРЕМА СЕКТОРИМА СМТК РЕВ.4 2009.**  
**BIH EXPORTS BY MAIN TRADING PARTNERS, ACCORDING TO SITC REV.4 SECTIONS 2009**

у хиљадама КМ  
in thousands of KM

Државе Countries	УКУПНО TOTAL	0	1	2	3	4	5	6	7	8	9
		Храна и живе животиње Food and live animals	Пића и дуван Beverages and tobacco	Сирове материје, нејестиве, осим горива Crude materials, inedible, except fuels	Минерална горива, мазива и сродни производи Mineral fuels, lubricants and related materials	Животињска и биљна уља, масти и воскови Animal and vegetable oils, fats and waxes	Хемијски производи Chemicals and related products	Производи сврстани по материјалу Manufactured goods classified chiefly by material	Машине и транспортна средства Machinery and transport equipment	Разни готови производи Miscellaneous manufactured articles	Производи и транзакције, неспомнути Commodities and transactions, n.e.c.
Хрватска Croatia	944.144	115.002	23.370	69.287	184.803	16.554	36.487	356.840	41.013	100.787	-
Њемачка Germany	814.110	4.304	561	67.922	4.236	8.334	10.245	127.840	133.946	456.707	14
Србија Serbia	741.441	70.276	14.782	77.017	263.867	4.454	46.200	173.763	45.439	45.644	-
Италија Italy	702.356	25.590	270	82.643	23.704	-	50.894	170.807	57.849	290.599	-
Словенија Slovenia	463.129	13.898	1.837	60.924	6.714	4.539	8.083	76.296	217.431	73.092	316
Аустрија Austria	325.370	12.555	111	39.608	1.210	6.386	12.993	77.772	67.101	107.634	-
Црна Гора Montenegro	229.506	15.325	6.189	37.569	68.881	612	8.596	63.503	13.378	15.453	-
Швајцарска Switzerland	113.419	2.533	197	3.917	75.634	-	1.014	4.183	1.951	23.989	-
Француска France	109.439	2.793	33	1.384	0	-	473	36.758	27.596	40.403	-
Мађарска Hungary	91.726	2.417	-	17.463	14.246	29	5.107	30.077	16.309	6.079	-

**2.16. ИЗВОЗ БИХ ПО ГЛАВНИМ ТРГОВАЧИМ ПАРТНЕРИМА ПРЕМА СЕКТОРИМА СМТК РЕВ.4 2009.**  
**BiH EXPORTS BY MAIN TRADING PARTNERS, ACCORDING TO SITC REV.4 SECTIONS 2009**

(наставак) (continued)	у хиљадама КМ in thousands of KM										
	УКУПНО TOTAL	0	1	2	3	4	5	6	7	8	9
Државе Countries	Храна и живе животиње Food and live animals	Пића и дуван Beverages and tobacco	Сирове материје, нејестиве, осим горива Crude materials, inedible, except fuels	Минерална горива, мазива и сродни производи Mineral fuels, lubricants and related materials	Животињска и биљна уља, масти и воскови Animal and vegetable oils, fats and waxes	Хемијски производи Chemicals and related products	Производи сврстани по материјалу Manufactured goods classified chiefly by material	Машине и транспортна средства Machinery and transport equipment	Разни готови производи Miscellaneous manufactured articles	Производи и транзакције, неспоменути Commodities and transactions, n.e.c.	
Чешка Czech Republic	74.159	3.180	212	16.239	21.873	-	4.119	3.391	14.589	10.556	-
Холандија Netherlands	61.996	1.071	35	4.624	64	0	2.483	25.206	6.310	22.204	-
Македонија Macedonia FYR	61.541	20.538	1.119	4.720	1.781	35	7.032	19.163	4.713	2.440	-
Румунија Romania	56.741	227	-	29.322	5.006	-	1.150	12.801	1.235	6.999	-
Турска Turkey	51.853	17.607	0	2.301	3.719	-	9.014	13.642	4.174	1.396	-
Пољска Poland	50.176	15	36	11.214	87	-	12.397	12.013	5.317	9.097	-
Шпанија Spain	38.699	492	-	1.266	-	-	3.224	5.702	13.031	14.984	-
Белгија Belgium	33.768	1.810	7	1.763	367	-	733	8.645	2.516	17.927	-
Шведска Sweden	33.350	6.899	185	1.758	-	-	70	14.007	1.437	8.995	-
Словачка Slovakia	32.246	291	1.124	278	3.304	16	9.346	10.284	496	7.107	-



**2.17. УВОЗ БиХ ПО ГЛАВНИМ ТРГОВАЧКИМ ПАРТНЕРИМА ПРЕМА СЕКТОРИМА СМТК РЕВ.4 2009.**  
**BiH IMPORTS BY MAIN TRADING PARTNERS, ACCORDING TO SITC REV.4 SECTIONS 2009**

у хиљадама КМ  
in thousands of KM

Државе Countries	УКУПНО TOTAL	0	1	2	3	4	5	6	7	8	9
		Храна и живе животиње Food and live animals	Пића и дуван Beverages and tobacco	Сирове материје, нејестиве, осим горива Crude materials, inedible, except fuels	Минерална горива, мазива и сродни производи Mineral fuels, lubricants and related materials	Животињска и биљна уља, масти и воскови Animal and vegetable oils, fats and waxes	Хемијски производи Chemicals and related products	Производи сврстани по материјалу Manufactured goods classified chiefly by material	Машине и транспортна средства Machinery and transport equipment	Разни готови производи Miscellaneous manufactured articles	Производи и транзакције, неспоменути Commodities and transactions, n.e.c.
Хрватска Croatia	1.855.136	371.423	190.271	51.363	492.690	20.108	190.057	285.086	149.290	104.848	-
Њемачка Germany	1.395.705	96.115	7.829	10.160	11.134	1.124	230.759	274.731	631.573	132.159	121
Србија Serbia	1.283.006	344.164	132.474	25.308	35.079	21.258	179.466	276.299	124.073	144.885	-
Италија Italy	1.243.234	92.901	2.166	11.665	101.590	2.958	140.814	444.463	260.839	185.831	6
Русија Russian Federation	865.684	1.705	16	698	806.577	320	5.264	38.918	10.151	2.035	-
Словенија Slovenia	758.953	65.937	24.405	9.460	35.853	528	169.913	204.711	162.947	85.191	7
Кина China	557.106	7.731	-	4.211	421	1	24.049	99.183	208.825	212.684	-
Аустрија Austria	455.395	46.713	11.351	14.673	8.680	470	102.788	140.222	82.009	48.489	-
Мађарска Hungary	401.304	96.045	9.458	24.825	91.955	31.830	36.194	50.692	44.549	15.755	-
Турска Turkey	366.818	53.434	294	1.983	9.655	1.056	30.707	90.606	82.375	96.677	30

**2.17. УВОЗ БиХ ПО ГЛАВНИМ ТРГОВАЧКИМ ПАРТНЕРИМА ПРЕМА СЕКТОРИМА СМТК РЕВ.4 2009.**  
**BiH IMPORTS BY MAIN TRADING PARTNERS, ACCORDING TO SITC REV.4 SECTIONS 2009**

(наставак) (continued)	у хиљадама КМ in thousands of KM										
	УКУПНО TOTAL	0	1	2	3	4	5	6	7	8	9
Државе Countries	Храна и живе животиње Food and live animals	Пића и дуван Beverages and tobacco	Сирове материје, нејестиве, осим горива Crude materials, inedible, except fuels	Минерална горива, мазива и сродни производи Mineral fuels, lubricants and related materials	Животињска и биљна уља, масти и воскови Animal and vegetable oils, fats and waxes	Хемијски производи Chemicals and related products	Производи сврстани по материјалу Manufactured goods classified chiefly by material	Машине и транспортна средства Machinery and transport equipment	Разни готови производи Miscellaneous manufactured articles	Производи и трансакције, неспоменути Commodities and transactions, n.e.c.	
САД USA	324.483	9.946	930	4.022	174.893	118	19.768	11.831	73.420	29.553	1
Чешка Czech Republic	256.204	7.273	3.906	13.529	44.761	-	27.750	58.701	90.868	9.415	-
Француска France	252.311	9.497	2.405	691	618	1	57.971	58.906	105.067	17.136	19
Пољска Poland	248.134	63.832	15.966	577	11.198	64	24.546	74.074	34.445	23.433	-
Шпанија Spain	134.222	22.040	96	343	446	1.057	16.093	32.017	51.761	10.354	14
Холандија Netherlands	133.808	34.417	7.460	12.830	1.487	2.150	21.666	11.972	35.638	6.189	-
Македонија Macedonia FYR	128.956	43.379	17.498	5.655	12	1.388	23.773	26.368	6.113	4.769	-
Грчка Greece	114.880	7.707	1.866	68.524	7.413	169	9.068	15.448	2.818	1.867	-
Румунија Romania	108.502	13.803	346	4.885	4.722	1.897	40.331	13.456	21.428	7.633	-
Уједињено Краљевство	93.572	4.196	3.068	422	409	1	29.164	12.562	32.583	9.166	2.001

**2.18. ИЗВОЗ БиХ ПО ГЛАВНИМ ТРГОВАЧКИМ ПАРТНЕРИМА ПРЕМА СЕКТОРИМА СМТК РЕВ.4 2009. У USD**  
**BiH EXPORTS BY MAIN TRADING PARTNERS, ACCORDING TO SITC REV.4 SECTIONS 2009 IN USD**

Курс USD за 2009. годину: 1.4075 KM за 1 USD

Државе Countries	у хиљадама USD in thousands of USD									
	0	1	2	3	4	5	6	7	8	9
	Храна и живе животиње Food and live animals	Пића и дуван Beverages and tobacco	Сирове материје, нејестиве, осим горива Crude materials, inedible, except fuels	Минерална горива, мазива и сродни производи Mineral fuels, lubricants and related materials	Животињска и биљна уља, масти и воскови Animal and vegetable oils, fats and waxes	Хемијски производи Chemicals and related products	Производи сврстани по материјалу Manufactured goods classified chiefly by material	Машине и транспортна средства Machinery and transport equipment	Разни готови производи Miscellaneous manufactured articles	Производи и трансакције, неспоменути Commodities and transactions, n.e.c.
УКУПНО TOTAL										
Хрватска Croatia	81.707	16.604	49.227	131.299	11.761	25.923	253.528	29.139	71.607	-
Њемачка Germany	3.058	399	48.257	3.010	5.921	7.279	90.828	95.166	324.481	10
Србија Serbia	49.930	10.502	54.719	187.472	3.164	32.824	123.455	32.283	32.429	-
Италија Italy	18.181	192	58.716	16.841	-	36.159	121.355	41.101	206.465	-
Словенија Slovenia	9.874	1.305	43.285	4.770	3.225	5.743	54.207	154.480	51.930	225
Аустрија Austria	8.920	79	28.141	860	4.537	9.231	55.255	47.674	76.472	-
Црна Гора Montenegro	10.888	4.397	26.692	48.939	435	6.107	45.118	9.505	10.979	-
Швајцарска Switzerland	1.800	140	2.783	53.736	-	720	2.972	1.386	17.044	-
Француска France	1.984	23	983	0	-	336	26.116	19.606	28.706	-
Мађарска Hungary	1.717	-	12.407	10.121	21	3.628	21.369	11.587	4.319	-

**2.18. ИЗВОЗ БиХ ПО ГЛАВНИМ ТРГОВАЧКИМ ПАРТНЕРИМА ПРЕМА СЕКТОРИМА СМТК РЕВ.4 2009. У USD**  
**BiH EXPORTS BY MAIN TRADING PARTNERS, ACCORDING TO SITC REV.4 SECTIONS 2009 IN USD**

Курс USD за 2009. годину: 1.4075 KM за 1 USD

(наставак) (continued)	у хиљадама USD in thousands of USD									
	0	1	2	3	4	5	6	7	8	9
Државе Countries	Храна и живе животиње Food and live animals	Пића и дуван Beverages and tobacco	Сирове материје, нејестиве, осим горива Crude materials, inedible, except fuels	Минерална горива, мазива и средњи производи Mineral fuels, lubricants and related materials	Животињска и биљна уља, масти и воскови Animal and vegetable oils, fats and waxes	Хемијски производи Chemicals and related products	Производи сврстани по материјалу Manufactured goods classified by chiefly by material	Машине и транспортна средства Machinery and transport equipment	Разни готови производи Miscellaneous manufactured articles	Производи и транзакције, неспоменути Commodities and transactions, n.e.c.
Чешка Czech Republic	2.259	151	11.537	15.540	-	2.926	2.409	10.365	7.500	-
Холандија Netherlands	761	25	3.285	45	0	1.764	17.908	4.483	15.775	-
Македонија Macedonia FYR	14.592	795	3.353	1.265	25	4.996	13.615	3.348	1.734	-
Румунија Romania	161	-	20.833	3.557	-	817	9.095	877	4.973	-
Турска Turkey	12.509	0	1.635	2.642	-	6.404	9.692	2.966	992	-
Пољска Poland	11	26	7.967	62	-	8.808	8.535	3.778	6.463	-
Шпанија Spain	350	-	899	-	-	2.291	4.051	9.258	10.646	-
Белгија Belgium	1.286	5	1.253	261	-	521	6.142	1.788	12.737	-
Шведска Sweden	4.902	131	1.249	-	-	50	9.952	1.021	6.391	-
Словачка Slovakia	207	799	198	2.347	11	6.640	7.307	352	5.049	-
<b>УКУПНО TOTAL</b>	<b>52.688</b>	<b>2.259</b>	<b>11.537</b>	<b>15.540</b>	<b>-</b>	<b>2.926</b>	<b>2.409</b>	<b>10.365</b>	<b>7.500</b>	<b>-</b>

**2.19. УВОЗ БиХ ПО ГЛАВНИМ ТРГОВАЧКИМ ПАРТНЕРИМА ПРЕМА СЕКТОРИМА СМТК РЕВ.4 2009. У USD**  
**BiH EXPORTS BY MAIN TRADING PARTNERS, ACCORDING TO SITC REV.4 SECTIONS 2009 IN USD**

Курс USD за 2009. годину: 1.4075 KM за 1 USD

Државе Countries	у хиљадама USD in thousands of USD									
	0	1	2	3	4	5	6	7	8	9
	Храна и живе животиње Food and live animals	Пића и дуван Beverages and tobacco	Сирове материје, нејестиве, осим горива Crude materials, inedible, except fuels	Минерална горива, мазива и сродни производи Mineral fuels, lubricants and related materials	Животињска и биљна уља, масти и воскови Animal and vegetable oils, fats and waxes	Хемијски производи Chemicals and related products	Производи сврстани по материјалу Manufactured goods classified chiefly by material	Машине и транспортна средства Machinery and transport equipment	Разни готови производи Miscellaneous manufactured articles	Производи и трансакције, неспоменути Commodities and transactions, n.e.c.
УКУПНО TOTAL										
Хрватска Croatia	263.888	135.184	36.492	350.046	14.286	135.032	202.548	106.067	74.492	-
Њемачка Germany	68.288	5.562	7.218	7.910	799	163.950	195.191	448.720	93.896	86
Србија Serbia	244.521	94.120	17.981	24.923	15.103	127.507	196.305	88.151	102.938	-
Италија Italy	66.004	1.539	8.288	72.178	2.102	100.045	315.782	185.321	132.029	4
Русија Russian Federation	1.211	11	496	573.056	227	3.740	27.650	7.212	1.446	-
Словенија Slovenia	46.847	17.339	6.721	25.473	375	120.720	145.443	115.771	60.526	5
Кина China	5.493	-	2.992	299	1	17.086	70.467	148.366	151.108	-
Аустрија Austria	33.189	8.065	10.425	6.167	334	73.029	99.625	58.266	34.450	-
Мађарска Hungary	68.238	6.720	17.638	65.332	22.615	25.715	36.016	31.651	11.194	-
Турска Turkey	37.964	209	1.409	6.860	750	21.817	64.374	58.526	68.687	21

**2.19. УВОЗ БИХ ПО ГЛАВНИМ ТРГОВАЧКИМ ПАРТНЕРИМА ПРЕМА СЕКТОРИМА СМТК РЕВ.4 2009. У USD**  
**BiH EXPORTS BY MAIN TRADING PARTNERS, ACCORDING TO SITC REV.4 SECTIONS 2009 IN USD**

Курс USD за 2009. годину: 1.4075 KM за 1 USD

(наставак) (continued)	у хиљадама USD in thousands of USD									
	0	1	2	3	4	5	6	7	8	9
Државе Countries	Храна и живе животиње Food and live animals	Пића и дуван Beverages and tobacco	Сирове материје, нејестиве, осим горива Crude materials, inedible, except fuels	Минерална горива, мазива и сродни производи Mineral fuels, lubricants and related materials	Животињска и биљна уља, масти и воскови Animal and vegetable oils, fats and waxes	Хемијски производи Chemicals and related products	Производи сврстани по материјалу Manufactured goods classified chiefly by material	Машине и транспортна средства Machinery and transport equipment	Разни готови производи Miscellaneous manufactured articles	Производи и транзакције, неспомнути Commodities and transactions, n.e.c.
САД USA	7.066	661	2.858	124.258	84	14.045	8.406	52.163	20.997	1
Чешка Czech Republic	5.167	2.775	9.612	31.802	-	19.716	41.706	64.560	6.689	-
Француска France	6.747	1.709	491	439	1	41.187	41.852	74.648	12.175	13
Пољска Poland	45.351	11.344	410	7.956	45	17.439	52.628	24.472	16.649	-
Шпанија Spain	15.659	68	244	317	751	11.434	22.747	36.775	7.356	10
Холандија Netherlands	24.453	5.300	9.115	1.056	1.528	15.393	8.506	25.320	4.397	-
Македонија Macedonia FYR	30.820	12.432	4.018	9	986	16.890	18.734	4.343	3.388	-
Грчка Greece	5.476	1.326	48.685	5.267	120	6.443	10.975	2.002	1.326	-
Румунија Romania	9.807	246	3.471	3.355	1.348	28.654	9.560	15.224	5.423	-
Уједињено Краљевство	2.981	2.180	300	291	1	20.720	8.925	23.150	6.512	1.422
<b>УКУПНО TOTAL</b>										
	230.539	7.066	661	2.858	124.258	84	14.045	52.163	20.997	1
	182.028	5.167	2.775	9.612	31.802	-	19.716	64.560	6.689	-
	179.262	6.747	1.709	439	439	1	41.187	74.648	12.175	13
	176.294	45.351	11.344	410	7.956	45	17.439	24.472	16.649	-
	95.362	15.659	68	244	317	751	11.434	36.775	7.356	10
	95.068	24.453	5.300	9.115	1.056	15.393	8.506	25.320	4.397	-
	91.621	30.820	12.432	4.018	9	16.890	18.734	4.343	3.388	-
	81.620	5.476	48.685	5.267	120	6.443	10.975	2.002	1.326	-
	77.088	9.807	246	3.355	1.348	28.654	9.560	15.224	5.423	-
	66.481	2.981	2.180	300	291	20.720	8.925	23.150	6.512	1.422

**2.20. ИЗВОЗ И УВОЗ БиХ ПО СЕКТОРИМА И ОДСЈЕЦИМА СМТК РЕВ.4 2009.**  
*BiH EXPORTS AND IMPORTS BY SITC REV.4 SECTIONS AND DIVISIONS 2009*

у хиљадама КМ  
*in thousands of KM*

СМТК SITC	Извоз <i>Exports</i>		Увоз <i>Imports</i>	
	Година <i>Year</i>	Индекси <i>Indices</i>	Година <i>Year</i>	Индекси <i>Indices</i>
	2009.	<u>2009.</u> <u>2008.</u>	2009.	<u>2009.</u> <u>2008.</u>
<b>УКУПНО</b> <i>TOTAL</i>	<b>5.531.199</b>	<b>82,4</b>	<b>12.355.179</b>	<b>75,8</b>
<b>0 Храна и живе животиње</b> <i>Food and live animals</i>	349.951	109,7	1.742.186	91,1
00 Живе животиње <i>Live animals</i>	1.979	81,0	98.541	91,2
01 Месо и прерађевине од меса <i>Meat and meat preparations</i>	47.596	139,6	192.490	112,3
02 Млијечни производи и јаја <i>Dairy products and eggs</i>	65.542	114,0	148.195	97,5
03 Рибе и прерађевине <i>Fish and preparations</i>	18.100	101,6	49.585	97,0
04 Житарице и производи <i>Cereals and cereal preparations</i>	48.642	117,4	316.990	71,3
05 Поврће и воће <i>Vegetables and fruit</i>	83.531	122,8	219.911	92,2
06 Шећер, производи од шећера, мед <i>Sugars, sugar preparations and honey</i>	33.144	95,2	146.205	99,1
07 Кафа, чај, какао, зачини <i>Coffee, tea, cocoa, spices</i>	19.406	107,4	208.264	95,0
08 Сточна храна (осим житарица у зрну) <i>Feeding stuff for animals (not including unmilled cereals)</i>	14.554	74,8	149.168	96,8
09 Разни производи за храну <i>Miscellaneous edible products and preparations</i>	17.456	69,0	212.837	94,5
<b>1 Пића и дуван</b> <i>Beverages and tobacco</i>	53.035	138,6	460.296	95,7
11 Пића <i>Beverages</i>	30.889	121,6	312.337	95,7
12 Дуван и производи од дувана <i>Tobacco and tobacco manufactures</i>	22.146	172,4	147.960	95,7
<b>2 Сирове материје, нејестиве, осим горива</b> <i>Crude materials, inedible, except fuels</i>	605.950	69,8	311.053	49,1
21 Коже сирове, крзна нештављена <i>Hides, skins and fur skins, raw</i>	33.733	69,2	20.151	45,1
22 Уљано сјемење и плодови <i>Oil seeds and oleaginous fruits</i>	1.070	65,6	54.739	68,6
23 Сирови каучук <i>Crude rubber</i>	96	146,5	2.140	73,8
24 Плуто и дрво <i>Cork and wood</i>	309.722	78,6	29.409	58,9
25 Целулоза и отпаци од папира <i>Pulp and waste paper</i>	3.958	82,4	30.962	77,7
26 Текстилна влакна и отпаци <i>Textile fibres and their wastes</i>	2.508	218,6	26.714	91,9

**2.20. ИЗВОЗ И УВОЗ БиХ ПО СЕКТОРИМА И ОДСЈЕЦИМА СМТК РЕВ.4 2009.**  
*BiH EXPORTS AND IMPORTS BY SITC REV.4 SECTIONS AND DIVISIONS 2009*

у хиљадама КМ  
*in thousands of KM*

СМТК SITC	Извоз <i>Exports</i>		Увоз <i>Imports</i>	
	Година <i>Year</i>	Индекси <i>Indices</i>	Година <i>Year</i>	Индекси <i>Indices</i>
	2009.	<u>2009.</u> <u>2008.</u>	2009.	<u>2009.</u> <u>2008.</u>
27 Сiroва ђубрива и минерали <i>Crude fertilizers and crude minerals</i>	38.203	81,5	27.751	91,0
28 Металне руде и отпаци метала <i>Metalliferous ores and metal scrap</i>	211.303	58,5	80.866	25,5
29 Животињске и биљне твари, остале <i>Crude animal and vegetable materials, n.e.c.</i>	5.357	56,8	38.321	94,5
<b>Минерална горива, мазива и сродни производи</b>				
<b>3</b> <i>Mineral fuels, lubricants and related materials</i>	755.904	114,9	1.887.634	70,7
32 Камени угаљ, кокс и брикети <i>Coal, coke and briquettes</i>	152.721	58,5	222.947	58,5
33 Нафта и нафтни деривати <i>Petroleum and petroleum products</i>	144.945	458,5	1.380.604	74,2
34 Гас, природни и индустријски <i>Gas, natural and manufactured</i>	1.871	*	186.772	71,9
35 Електрична енергија <i>Electric current</i>	456.367	124,9	97.311	57,9
<b>Животињска и биљна уља, масти и воскови</b>				
<b>4</b> <i>Animal and vegetable oils, fats and waxes</i>	42.685	102,2	90.777	87,5
41 Животињска уља и масти <i>Animal oils and fats</i>	2	61,8	3.223	117,7
42 Чврсте биљне масти и уља <i>Fixed vegetable fats and oils</i>	42.572	102,1	77.447	87,4
43 Животињска и биљна уља и масти <i>Animal and vegetable oils and fats</i>	111	174,5	10.107	81,5
<b>5 Хемијски производи</b>				
<b>5</b> <i>Chemicals and related products</i>	294.085	89,7	1.550.306	91,6
51 Органски хемијски производи <i>Organic chemicals</i>	16.236	69,5	43.258	85,0
52 Аноргански хемијски производи <i>Inorganic chemicals</i>	107.195	89,9	68.591	72,2
53 Производи за бојење и штављење <i>Dyeing, tanning and colouring materials</i>	12.088	109,1	122.483	83,3
54 Медицински и фармацеутски производи <i>Medical and pharmaceutical products</i>	59.883	106,9	421.680	108,0
55 Етерична уља, парфимеријски и тоалетни производи <i>Essential oils and perfume materials; toilet, polishing and cleaning preparations</i>	24.068	91,6	306.955	99,1
56 Гнојива (осим сирових) <i>Fertilizers (other than those of group 272)</i>	4.964	27,4	48.127	64,0
57 Пластичне твари у примарним облицима <i>Plastics in primary forms</i>	6.784	56,1	163.080	75,0



**2.20. ИЗВОЗ И УВОЗ БиХ ПО СЕКТОРИМА И ОДСЈЕЦИМА СМТК РЕВ.4 2009.**  
*BiH EXPORTS AND IMPORTS BY SITC REV.4 SECTIONS AND DIVISIONS 2009*

у хиљадама КМ  
*in thousands of KM*

СМТК SITC	Извоз <i>Exports</i>		Увоз <i>Imports</i>	
	Година <i>Year</i>	Индекси <i>Indices</i>	Година <i>Year</i>	Индекси <i>Indices</i>
	2009.	<u>2009.</u> 2008.	2009.	<u>2009.</u> 2008.
58 Пластичне твари у осталим облицима <i>Plastics in non-primary forms</i>	23.236	76,0	210.121	89,6
59 Хемијске твари и производи, неспоменути <i>Chemical materials and products, n.e.c.</i>	39.632	127,6	166.010	96,1
<b>Производи сврстани по материјалу</b> <i>Manufactured goods classified chiefly by material</i>	1.365.130	65,0	2.441.616	70,9
61 Кожа, производи од коже, крзна <i>Leather, leather manufactures and dressed fur skins</i>	24.276	46,0	155.479	93,9
62 Производи од каучука <i>Rubber manufactures</i>	5.044	115,8	119.451	83,2
63 Производи од плута и дрва <i>Cork and wood manufactures</i>	81.298	82,8	119.935	75,6
64 Папир, картон, производи од целулозе <i>Paper, paperboard and articles of paper pulp</i>	141.371	114,8	244.113	93,4
65 Предиво, тканине, текстилни производи <i>Textile yarn, fabrics and related products</i>	68.945	104,8	400.739	91,1
66 Производи од неметалних минерала <i>Non-metallic mineral manufactures</i>	95.899	104,4	355.336	75,1
67 Жељезо и челик <i>Iron and steel</i>	237.631	47,6	376.107	47,4
68 Обојени метали <i>Non-ferrous metals</i>	345.400	57,5	224.610	76,2
69 Производи од метала, остали <i>Manufactures of metals, n.e.c.</i>	365.266	64,5	445.847	62,6
<b>7 Машине и транспортна средства</b> <i>Machinery and transport equipment</i>	749.538	75,5	2.585.246	67,6
71 Погонске машине и уређаји <i>Power generating machinery and equipment</i>	170.032	61,4	121.598	57,5
72 Специјалне машине за поједине индустријске гране <i>Machinery specialized for particular industries</i>	71.434	80,6	315.951	69,8
73 Машине за обраду метала <i>Metal working machinery</i>	31.822	116,2	63.370	75,6
74 Индустријске машине за општу употребу <i>General industrial machinery and equipment</i>	155.006	80,9	470.478	73,5
75 Канцеларијске машине и за АОП <i>Office machines and automatic data processing machines</i>	6.221	60,7	156.339	74,2
76 Телекомуникациони апарати <i>Telecommunication apparatus</i>	6.977	100,3	242.116	64,3
77 Електричне машине, апарати и уређаји <i>Electrical machinery, apparatus and appliances</i>	170.448	92,2	437.061	71,7

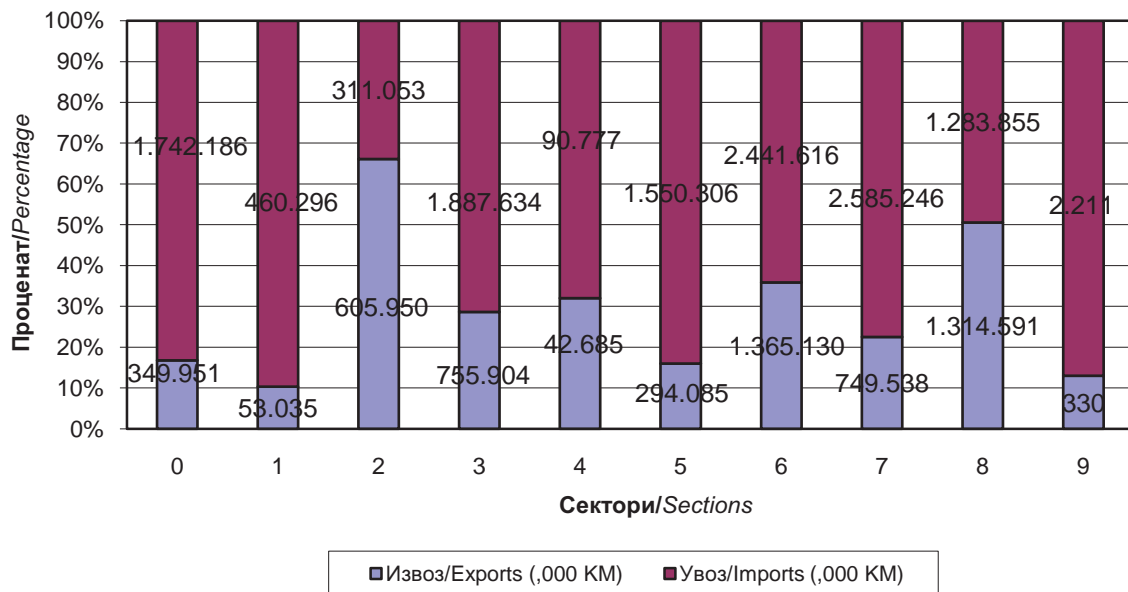
**2.20. ИЗВОЗ И УВОЗ БиХ ПО СЕКТОРИМА И ОДСЈЕЦИМА СМТК РЕВ.4 2009.**  
*BiH EXPORTS AND IMPORTS BY SITC REV.4 SECTIONS AND DIVISIONS 2009*

у хиљадама КМ  
*in thousands of KM*

СМТК SITC	Извоз <i>Exports</i>		Увоз <i>Imports</i>	
	Година <i>Year</i>	Индекси <i>Indices</i>	Година <i>Year</i>	Индекси <i>Indices</i>
	2009.	<u>2009.</u> <u>2008.</u>	2009.	<u>2009.</u> <u>2008.</u>
78 Друмска возила <i>Road vehicles</i>	96.013	83,8	739.582	62,8
79 Остала транспортна опрема <i>Other transport equipment</i>	41.584	45,2	38.750	61,2
<b>8 Разни готови производи</b> <i>Miscellaneous manufactured articles</i>	1.314.591	96,4	1.283.855	83,9
81 Монтажне зграде; санитарни уређаји <i>Prefabricated buildings; sanitary plumbing and lighting fixtures and fittings</i>	33.000	72,7	83.836	74,9
82 Покућство и дијелови <i>Furniture and parts thereof</i>	497.750	105,3	150.507	76,7
83 Предмети за путовање <i>Travel goods</i>	4.724	156,5	18.574	83,4
84 Одјећа <i>Wearing apparel</i>	258.559	92,9	260.001	88,2
85 Обућа <i>Footwear</i>	341.353	93,7	203.219	90,9
87 Научни и контролни инструменти <i>Scientific and controlling instruments</i>	20.661	106,3	139.201	81,5
88 Фотоапарати и часовници <i>Photographic apparatus; watches and clocks</i>	1.810	101,6	26.555	83,1
89 Разни готови производи, неспоменути <i>Miscellaneous manufactured goods, n.e.c.</i>	156.736	88,1	401.962	84,1
<b>9 Производи и трансакције, неспоменути</b> <i>Commodities and transactions, n.e.c</i>	330	76,8	2.211	101,2
96 Метални новац <i>Coin (other than gold coin)</i>	8	-	1.980	119,0
97 Злато, немонетарно <i>Gold, non-monetary</i>	316	*	8	246,2
Нераспоређено <i>Not elsewhere classified</i>	6	1,4	222	43,0

\* Индекс већи од 999

**2.20.1. Извоз и увоз БиХ у 2009. по секторима СМТК Рев.4**  
*BiH exports and imports in 2009 by SITC Rev.4 sections*



**2.21. ИЗВОЗ И УВОЗ БиХ ПО СЕКТОРИМА И ОДСЈЕЦИМА СМТК РЕВ.4 2009. У USD**  
**BiH EXPORTS AND IMPORTS BY SITC REV.4 SECTIONS AND DIVISIONS 2009 IN USD**

Курс USD за 2008. годину: 1.3367 KM за 1 USD

Курс USD за 2009. годину: 1.4075 KM за 1 USD

у хиљадама USD  
in thousands of USD

СМТК SITC	Извоз Exports		Увоз Imports	
	Година Year	Индекси Indices	Година Year	Индекси Indices
	2009.	<u>2009.</u> <u>2008.</u>	2009.	<u>2009.</u> <u>2008.</u>
<b>УКУПНО</b> TOTAL	<b>3.929.804</b>	<b>78,3</b>	<b>8.778.103</b>	<b>72,0</b>
<b>0 Храна и живе животиње</b> Food and live animals	248.633	104,2	1.237.788	86,6
00 Живе животиње Live animals	1.406	76,9	70.011	86,6
01 Месо и прерађевине од меса Meat and meat preparations	33.816	132,6	136.760	106,6
02 Млијечни производи и јаја Dairy products and eggs	46.566	108,2	105.290	92,6
03 Рибе и прерађевине Fish and preparations	12.859	96,5	35.229	92,1
04 Житарице и производи Cereals and cereal preparations	34.559	111,5	225.215	67,7
05 Поврће и воће Vegetables and fruit	59.347	116,6	156.242	87,5
06 Шећер, производи од шећера, мед Sugars, sugar preparations and honey	23.548	90,4	103.875	94,1
07 Кафа, чај, какао, зачини Coffee, tea, cocoa, spices	13.788	102,0	147.967	90,3
08 Сточна храна (сем житарица у зрну) Feeding stuff for animals (not including unmilled cereals)	10.340	71,0	105.981	91,9
09 Разни производи за храну Miscellaneous edible products and preparations	12.402	65,5	151.217	89,8
<b>1 Пића и дуван</b> Beverages and tobacco	37.680	131,7	327.031	90,8
11 Пића Beverages	21.946	115,5	221.909	90,8
12 Дуван и производи од дувана Tobacco and tobacco manufactures	15.734	163,7	105.122	90,8
<b>2 Сирове материје, нејестиве, сем горива</b> Crude materials, inedible, except fuels	430.515	66,3	220.996	46,6
21 Коже сирове, крзна нештављена Hides, skins and fur skins, raw	23.967	65,7	14.317	42,8
22 Уљано сјемење и плодови Oil seeds and oleaginous fruits	760	62,3	38.891	65,2
23 Сирови каучук Crude rubber	68	139,2	1.520	70,1
24 Плуто и дрво Cork and wood	220.051	74,6	20.894	56,0

**2.21. ИЗВОЗ И УВОЗ БиХ ПО СЕКТОРИМА И ОДСЈЕЦИМА СМТК РЕВ.4 2009. У USD**  
**BiH EXPORTS AND IMPORTS BY SITC REV.4 SECTIONS AND DIVISIONS 2009 IN USD**

Курс USD за 2008. годину: 1.3367 KM за 1 USD

Курс USD за 2009. годину: 1.4075 KM за 1 USD

у хиљадама USD  
in thousands of USD

СМТК SITC	Извоз Exports		Увоз Imports	
	Година Year	Индекси Indices	Година Year	Индекси Indices
	2009.	<u>2009.</u> <u>2008.</u>	2009.	<u>2009.</u> <u>2008.</u>
25 Целулоза и отпацци од папира <i>Pulp and waste paper</i>	2.812	78,2	21.998	73,8
26 Текстилна влакна и отпацци <i>Textile fibres and their wastes</i>	1.782	207,6	18.980	87,3
27 Сирова ђубрива и минерали <i>Crude fertilizers and crude minerals</i>	27.143	77,4	19.717	86,4
28 Металне руде и отпацци метала <i>Metalliferous ores and metal scrap</i>	150.127	55,5	57.453	24,3
29 Животињске и биљне твари, остале <i>Crude animal and vegetable materials, n.e.c.</i>	3.806	53,9	27.226	89,7
<b>Минерална горива, мазива и сродни производи</b>				
<b>3</b> <i>Mineral fuels, lubricants and related materials</i>	537.054	109,1	1.341.126	67,2
32 Камени угаљ, кокс и брикети <i>Coal, coke and briquettes</i>	108.505	55,6	158.399	55,5
33 Нафта и нафтни деривати <i>Petroleum and petroleum products</i>	102.980	435,4	980.891	70,5
34 Гас, природни и индустријски <i>Gas, natural and manufactured</i>	1.330	*	132.698	68,3
35 Електрична енергија <i>Electric current</i>	324.239	118,6	69.137	55,0
<b>Животињска и биљна уља, масти и воскови</b>				
<b>4</b> <i>Animal and vegetable oils, fats and waxes</i>	30.327	97,1	64.495	83,1
41 Животињска уља и масти <i>Animal oils and fats</i>	1	58,7	2.290	111,8
42 Чврсте биљне масти и уља <i>Fixed vegetable fats and oils</i>	30.246	97,0	55.024	83,0
43 Животињска и биљна уља и масти <i>Animal and vegetable oils and fats</i>	79	165,7	7.181	77,4
<b>Хемијски производи</b>				
<b>5</b> <i>Chemicals and related products</i>	208.942	85,2	1.101.461	87,0
51 Органски хемијски производи <i>Organic chemicals</i>	11.535	66,0	30.734	80,7
52 Аноргански хемијски производи <i>Inorganic chemicals</i>	76.160	85,4	48.733	68,6
53 Производи за бојење и штављење <i>Dyeing, tanning and colouring materials</i>	8.588	103,6	87.021	79,1
54 Медицински и фармацеутски производи <i>Medical and pharmaceutical products</i>	42.546	101,5	299.595	102,5

**2.21. ИЗВОЗ И УВОЗ БиХ ПО СЕКТОРИМА И ОДСЈЕЦИМА СМТК РЕВ.4 2009. У USD**  
**BiH EXPORTS AND IMPORTS BY SITC REV.4 SECTIONS AND DIVISIONS 2009 IN USD**

Курс USD за 2008. годину: 1.3367 KM за 1 USD

Курс USD за 2009. годину: 1.4075 KM за 1 USD

у хиљадама USD  
in thousands of USD

СМТК SITC	Извоз Exports		Увоз Imports	
	Година Year	Индекси Indices	Година Year	Индекси Indices
	2009.	<u>2009.</u> <u>2008.</u>	2009.	<u>2009.</u> <u>2008.</u>
55 Етерична уља, парфимеријски и тоалетни производи <i>Essential oils and perfume materials; toilet,</i>	17.100	87,0	218.086	94,1
56 Ђубрива (сем сирових) <i>Fertilizers (other than those of group 272)</i>	3.527	26,0	34.193	60,8
57 Пластичне твари у примарним облицима <i>Plastics in primary forms</i>	4.820	53,3	115.865	71,2
58 Пластичне твари у осталим облицима <i>Plastics in non-primary forms</i>	16.509	72,2	149.287	85,1
59 Хемијске твари и производи, неспоменути <i>Chemical materials and products, n.e.c.</i>	28.158	121,2	117.947	91,3
<b>6 Производи сврстани по материјалу</b> <i>Manufactured goods classified chiefly by material</i>	969.897	61,7	1.734.718	67,3
61 Кожа, производи од коже, крзна <i>Leather, leather manufactures and dressed fur skins</i>	17.247	43,7	110.465	89,2
62 Производи од каучука <i>Rubber manufactures</i>	3.583	109,9	84.867	79,0
63 Производи од плута и дрва <i>Cork and wood manufactures</i>	57.761	78,6	85.212	71,8
64 Папир, картон, производи од целулозе <i>Paper, paperboard and articles of paper pulp</i>	100.441	109,0	173.437	88,7
65 Предиво, тканине, текстилни производи <i>Textile yarn, fabrics and related products</i>	48.984	99,5	284.717	86,5
66 Производи од неметалних минерала <i>Non-metallic mineral manufactures</i>	68.135	99,1	252.459	71,3
67 Жељезо и челик <i>Iron and steel</i>	168.832	45,2	267.216	45,0
68 Обојени метали <i>Non-ferrous metals</i>	245.400	54,6	159.581	72,4
69 Производи од метала, остали <i>Manufactures of metals, n.e.c.</i>	259.514	61,3	316.765	59,4
<b>7 Машине и транспортна средства</b> <i>Machinery and transport equipment</i>	532.531	71,7	1.836.764	64,2
71 Погонске машине и уређаји <i>Power generating machinery and equipment</i>	120.804	58,3	86.393	54,6
72 Специјалне машине за поједине индустријске гране <i>Machinery specialized for particular industries</i>	50.752	76,5	224.477	66,3
73 Машине за обраду метала <i>Metal working machinery</i>	22.609	110,4	45.023	71,8

**2.21. ИЗВОЗ И УВОЗ БиХ ПО СЕКТОРИМА И ОДСЈЕЦИМА СМТК РЕВ.4 2009. У USD**  
**BiH EXPORTS AND IMPORTS BY SITC REV.4 SECTIONS AND DIVISIONS 2009 IN USD**

Курс USD за 2008. годину: 1.3367 KM за 1 USD

Курс USD за 2009. годину: 1.4075 KM за 1 USD

у хиљадама USD  
in thousands of USD

СМТК SITC	Извоз Exports		Увоз Imports	
	Година Year	Индекси Indices	Година Year	Индекси Indices
	2009.	<u>2009.</u> <u>2008.</u>	2009.	<u>2009.</u> <u>2008.</u>
74 Индустијске машине за општу употребу General industrial machinery and equipment	110.129	76,8	334.265	69,8
75 Канцеларијске машине и за АОП Office machines and automatic data processing machines	4.420	57,7	111.075	70,5
76 Телекомуникациони апарати Telecommunication apparatus	4.957	95,2	172.019	61,1
77 Електричне машине, апарати и уређаји Electrical machinery, apparatus and appliances	121.100	87,5	310.523	68,1
78 Друмска возила Road vehicles	68.215	79,6	525.458	59,7
79 Остала транспортна опрема Other transport equipment	29.545	42,9	27.531	58,1
<b>8 Разни готови производи</b> Miscellaneous manufactured articles	933.990	91,6	912.153	79,7
81 Монтажне зграде; санитарни уређаји Prefabricated buildings; sanitary plumbing and lighting fixtures and fittings	23.446	69,1	59.564	71,1
82 Покућство и дијелови Furniture and parts thereof	353.641	100,0	106.932	72,9
83 Предмети за путовање Travel goods	3.356	148,6	13.197	79,2
84 Одјећа Wearing apparel	183.701	88,2	184.726	83,8
85 Обућа Footwear	242.524	88,9	144.383	86,3
87 Научни и контролни инструменти Scientific and controlling instruments	14.679	101,0	98.900	77,4
88 Фотоапарати и часовници Photographic apparatus; watches and clocks	1.286	96,5	18.867	78,9
89 Разни готови производи, непоменути Miscellaneous manufactured goods, n.e.c.	111.358	83,7	285.586	79,8
<b>9 Производи и трансакције, непоменути</b> Commodities and transactions, n.e.c	235	72,9	1.571	96,1
96 Метални новац Coin (other than gold coin)	6	-	1.407	113,0
97 Злато, немонетарно Gold, non-monetary	225	*	6	233,8
Нераспоређено Not elsewhere classified	4	1,3	158	40,8

\* Индекс већи од 999

## ОБРАЗЛОЖЕЊЕ

(Спољнотрговачки промет БиХ у 2009. години)

У 2009. години остварен је извоз у вриједности од 5 531,2 милиона КМ, што је за 17,6 % мање у односу на претходну годину.

У 2009. години остварен је увоз у вриједности од 12 355,2 милиона КМ, што је за 24,2 % мање у односу на претходну годину.

У 2009. години Босна и Херцеговина је у робном промету с иностранством остварила трговачки дефицит у вриједности од 6 824 милиона КМ.

### Посматрано по одјелима Хармонизованог система (HS), могуће је учити следеће:

Највеће учешће у извозу у 2009. години остварено је у одјелку XV "Обични метали и производи од обичних метала" у вриједности од 1 047,2 милиона КМ, што чини 18,9 % од укупног извоза, као и у одјелку V "Минералне твари" у вриједности од 861,7 милиона КМ што чини 15,6 % од укупног извоза.

Највеће учешће у увозу у 2009. години остварено је у одјелку V "Минералне твари" у вриједности од 1 999,3 милиона КМ, што чини 16,2 % од укупног увоза као и у одјелку XVI "Машине; електротехничка опрема; апарати за снимање и репродукцију слике и звука" у вриједности од 1 840,2 милиона КМ, што чини 14,9 % од укупног увоза.

### Посматрано по подручјима и областима Класификације дјелатности (КД), било би могуће да се уочи следеће:

Највеће учешће у извозу у 2009. години остварено је у подручју (D) "Прерађивачка индустрија" у вриједности од 4 844,9 милиона КМ, што чини 87,6 % од укупног извоза.

У оквиру овог подручја, највеће учешће у извозу било је остварено у области (27) "Производња метала" са укупном вриједношћу од 756,8 милиона КМ, што износи 13,7 % од укупног извоза. Поред ове области, значајан обим извоза остварен је такође у области (36) "Производња намјештаја" са укупном вриједношћу од 511,8 милиона КМ, што износи 9,3 % од укупног извоза.

## COMMENTARY

(Foreign Trade of BiH in 2009)

*In 2009, exports amounted to 3 929,8 millions USD which is 21,7 % lower than the previous year.*

*In 2009, imports amounted to 8 778,1 millions USD which is 28 % lower than the previous year.*

*Regarding the turnover of goods with the rest of the world in 2009, Bosnia and Herzegovina made trade deficit amounting 4 848,3 millions USD.*

### Regarding the sections of Harmonized System (HS), the following should be noted:

*The highest exports share in 2009 was obtained in the section XV "Base Metals and Articles of Base Metals" amounting to 744 millions USD or 18,9 % of the total exports, as well as in the section V "Mineral products" amounting to 612,2 millions USD or 15,6 % of the total exports.*

*In 2009, the highest imports share was obtained in the section V "Mineral products" amounting to 1 420,5 millions USD or 16,2 % of the total imports, as well as in the section XVI "Machinery; Electrical Equipment; Television Image and Sound Recorders and Reproducers" amounting to 1 307,4 millions USD, or 14,9 % of the total imports.*

### Regarding the sections and divisions of Classification of activities (NACE Rev.1.1), the following should be noted:

*The highest exports share in 2009 was obtained in the section (D) "Manufacturing industry" amounting to 3 442,2 millions USD or 87,6 % of the total exports.*

*The highest exports share within this section was obtained in the division (27) "Production of metals" amounting to 537,7 millions USD or 13,7 % of the total exports. A significant exports was also obtained in the division (36) "Manufacture of furniture" amounting to 363,6 millions USD, or 9,3 % of the total exports.*



У 2009. години највеће учешће у увозу остварено је у подручју (D) "Прерађивачка индустрија" са укупном вриједношћу од 10 579,4 милиона КМ, што износи 85,6 % од укупног увоза.

У оквиру овог подручја, највеће учешће у увозу остварено је у области (15) "Производња прехранбених производа и пића" са укупном вриједношћу од 1 712 милиона КМ, што износи 13,9 % од укупног увоза. Значајан обим увоза остварен је такођер у области (24) "Производња хемикалија и хемијских производа" са укупном вриједношћу од 1 370,7 милиона КМ, што износи 11,1 % од укупног увоза.

**Посматрано по Главним индустријским групацијама по економској намјени (ГИГ), може да се уочи сљедеће:**

Од укупно оствареног извоза у 2009. години, највећи дио се односио на производе из групе "Интермедијарни производи, осим енергије" у вриједности од 2 116,1 милиона КМ или 38,3 % од укупно оствареног извоза и групе "Нетрајни производи за широку потрошњу" у вриједности од 1 173,1 милион КМ или 21,2 % од укупно оствареног извоза.

У истој години, највећи дио увоза се односио на увоз производа из групе "Интермедијарни производи, осим енергије" у вриједности од 3 612,9 милиона КМ или 29,2 % од укупно оствареног увоза. Такође, значајан дио увоза односио се на увоз производа из групе "Нетрајни производи за широку потрошњу" у вриједности од 3 398,9 милиона КМ или 27,6 % од укупно оствареног увоза.

**У погледу географске дистрибуције робног промета БиХ с иностранством, може да се наведе сљедеће:**

У 2009. години, највише се извозило у Хрватску и то у вриједности од 944,1 милион КМ, што је у процентима 17,1 % од укупно оствареног извоза. Од сусједних земаља, такође значајан извоз у истој години остварен је у Србију и то у вриједности од 741,4 милиона КМ, што је у процентима 13,4 % од укупног извоза.

Посматрано према регионалним групацијама, у 2009. години највише се извозило у ЕУ и то у вриједности од 3 000,7 милиона КМ, што је у процентима 54,3 % од укупног извоза. У оквиру земаља ЕУ, највише се извозило у Њемачку и то у вриједности од 814,1 милион КМ, што је у процентима 14,7 % од укупно оствареног извоза.

*In 2009, the highest imports share was obtained in the section (D) "Manufacturing industry" amounting to 7 516,5 millions USD or 85,6 % of the total imports.*

*The highest imports share within this section was obtained in the division (15) "Manufacture of food products and beverages" amounting to 1 216,4 millions USD or 13,9 % of the total imports. A significant imports was also obtained in the division (24) "Manufacture of chemicals and chemical products" amounting to 973,9 millions USD or 11,1 % of the total imports.*

**According to Main Industrial Groupings by intended use (MIG), the following should be noted:**

*In 2009, the highest exports share was obtained in the group "Intermediate goods, except energy" amounting to 1 503,5 millions USD or 38,3 % of the total exports and in the group "Non-durable consumer goods" amounting to 833,5 millions USD or 21,2 % of the total exports.*

*In the same year the highest imports share was obtained in the group "Intermediate goods, except energy" amounting to 2 566,9 millions USD or 29,2 % of the total imports. A significant imports was also obtained in the group "Non-durable consumer goods" amounting to 2 414,8 millions USD or 27,6 % of the total imports.*

**Regarding the geographical distribution of the BiH trade in goods with the rest of the world, the following should be noted:**

*In 2009, the highest exports was to Croatia amounting to 670,8 millions USD or 17,1 % of the total exports. Regarding the neighbouring countries, a significant exports in 2009 was also to Serbia amounting to 526,8 millions USD or 13,4 % of the total exports.*

*Regarding the regional groups, in 2009, the highest exports was to EU amounting to 2 131,9 millions USD or 54,3 % of the total exports. Given the EU countries, the highest exports was to Germany amounting to 578,4 millions USD or 14,7 % of the total exports.*

У 2009. години, највише се увозило из Хрватске и то у вриједности од 1 855,1 милион КМ, што је у процентима 15 % од укупно оствареног увоза. Од сусједних земаља, такође значајан увоз у истој години остварен је из Србије и то у вриједности од 1 283 милиона КМ, што је у процентима 10,4 % од укупно оствареног увоза.

Посматрано према регионалним групацијама, у 2009. години највише се увозило из ЕУ и то у вриједности од 6 063,8 милиона КМ, што је у процентима 49,1 % од укупно оствареног увоза. У оквиру земаља ЕУ, највише се увозило из Њемачке и то у вриједности од 1 395,7 милиона КМ, што је у процентима 11,3 % од укупно оствареног увоза.

**Гледано по секторима Стандардне међународне трговачке класификације (СМТК Рев.4), могуће је уочити сљедеће важније тенденције:**

У 2009. години највеће учешће у извозу остварено је у сектору (6) "Производи сврстани по материјалу" са укупном вриједношћу од 1 365,1 милион КМ, што износи 24,7 % од укупног извоза.

Значајан обим извоза остварен је такође у сектору (8) "Разни готови производи" са укупном вриједношћу од 1 314,6 милиона КМ, што износи 23,8 % од укупног извоза.

У 2009. години највеће учешће у увозу остварено је у сектору (7) "Машине и транспортна средства" са укупном вриједношћу од 2 585,3 милиона КМ, што износи 20,9 % од укупног извоза.

Значајан обим увоза остварен је такође у сектору (6) "Производи сврстани по материјалу" са укупном вриједношћу од 2 441,6 милиона КМ, што износи 19,8 % од укупног увоза.

*In 2009, the highest imports was to Croatia amounting to 1 318 millions USD or 15 % of the total imports. Regarding the neighbouring countries, a significant imports in 2009 was also from Serbia amounting to 911,5 millions USD or 10,4 % of the total imports.*

*Regarding the regional groups, in 2009, the highest imports was from EU amounting to 4 308,2 millions USD or 49,1 % of the total imports. Given the EU countries, the highest imports was from Germany, amounting to 991,6 millions USD or 11,3 % of the total imports.*

**Regarding the sections of the Standard International Trade Classification (SITC Rev.4), the following important trends should be noted:**

*In 2009, the highest exports share was obtained in the section (6) "Products classified by material" amounting to 969,9 millions or 24,7 % of the total exports.*

*A significant exports was obtained also in the section (8) "Miscellaneous manufactured articles" amounting to 934 millions or 23,8 % of the total exports.*

*In 2009, the highest imports share was obtained in the section (7) "Machinery and transport vehicles" amounting to 1 836,8 millions USD or 20,9 % of the total exports.*

*A significant imports share was obtained also in the section (6) "Products classified by material" amounting to 1 734,7 millions USD or 19,8 % of the total imports.*

## СКРАЋЕНИЦЕ

UN – Уједињени народи  
WCO – Свјетска царинска организација  
ЕС – Европска комисија  
ЕФТА – Европско удружење за слободну трговину  
EU – Европска унија  
ОЕЦД – Организација за економску сарадњу и развој  
EUROSTAT – Статистички уред EU  
БиХ – Босна и Херцеговина  
KM – Конвертибилна марка  
USD – Амерички долар  
EUR – Евро  
КД – Класификација дјелатности БиХ  
  
ГИГ – Главне индустријске групације  
СМТК – Стандардна међународна трговачка класификација

## ЗНАКОВИ

- нема појаве  
... не располаже се податком  
0 податак је мањи од 0,5 употребљене мјерне јединице

## ABBREVIATIONS

*UN – United Nations*  
*WCO – World Customs Organization*  
*EC – European Commission*  
*EFTA – European Free Trade Association*  
  
*EU – European Union*  
*OECD – Organization for Economic Co-operation and Development*  
*EUROSTAT – Statistical office of EU*  
*BiH – Bosnia and Herzegovina*  
*KM – Convertible mark*  
*USD – US Dollar*  
*EUR – Euro*  
*NACE – Statistical Classification of Economic Activities in the European Community*  
*MIG – Main Industrial Groupings*  
*SITC – Standard International Trade Classification*

## SYMBOLS

- *no occurrence*  
... *data not available*  
0 *values less than 0,5 of the measure used*