

Bruto domaći proizvod prema proizvodnom pristupu 2000 - 2009

Bruto domaći proizvod prema dohodovnom pristupu 2005 - 2009

Bruto domaći proizvod prema rashodnom pristupu

**Eksperimentalna procjena
2004 - 2009**

Nacionalni računi



Bosna i Hercegovina



Agencija za statistiku
Bosne i Hercegovine

Sarajevo, decembar 2010.

Izdaje: Agencija za statistiku Bosne i Hercegovine, Bosna i Hercegovina,
Sarajevo, Zelenih beretki 26

Odgovara: Zdenko Milinović, direktor

Tabele pripremili: Dijana Mlikota, Edina Kozić, Aida Kesten, Ivana Haračić

Izrada grafika: Dijana Mlikota, Edina Kozić, Aida Kesten, Ivana Haračić

Lektor: Amra Kapetanović

Dizajn i prijelom: Lejla Rakić

Štampa: Avery d.o.o.

Molimo korisnike Biltena da prilikom upotrebe podataka obavezno navedu izvor

SADRŽAJ

PREDGOVOR	5
BRUTO DOMAĆI PROIZVOD PREMA PROIZVODNOM I DOHODOVNOM PRISTUPU	7
METODOLOŠKA OBJAŠNJENJA	11
TABELE I GRAFIKONI	17
Tabela 1.1 Osnovni agregati nacionalnih računa za BiH, tekuće cijene, 2000 – 2009.	19
Tabela 1.2 Bruto domaći proizvod za BiH i entitete, tekuće cijene, 2000 – 2009.	19
Tabela 1.3 Učešće entiteta u BDP BiH, 2000 – 2009.	19
Tabela 2.1 BiH – Bruto dodana vrijednost po djelatnostima i bruto domaći proizvod, tekuće cijene, 2000 – 2009.	20
Tabela 2.2 BiH – Bruto dodana vrijednost prema djelatnostima i bruto domaći proizvod, tekuće cijene, struktura	26
Tabela 2.3 BiH – Bruto dodana vrijednost prema djelatnostima i bruto domaći proizvod, tekuće cijene, nominalni indeksi	29
Tabela 3.1 Bruto dodana vrijednost prema djelatnostima i bruto domaći proizvod, stalne cijene, 2001 – 2009.	32
Tabela 3.2 Bruto dodana vrijednost prema djelatnostima i bruto domaći proizvod, stalne cijene, realni indeksi	34
Tabela 4.1 BiH – Račun proizvodnje prema djelatnostima u 2008. godini, tekuće cijene	35
Tabela 4.2 BiH – Račun proizvodnje prema djelatnostima u 2009. godini, tekuće cijene	38
Tabela 5.1 BiH – Račun stvaranja dohotka u 2005. godini, tekuće cijene	41
Tabela 5.2 BiH – Račun stvaranja dohotka u 2006. godini, tekuće cijene	42
Tabela 5.3 BiH – Račun stvaranja dohotka u 2007. godini, tekuće cijene	43
Tabela 5.4 BiH – Račun stvaranja dohotka u 2008. godini, tekuće cijene	44
Tabela 5.5 BiH – Račun stvaranja dohotka u 2009. godini, tekuće cijene	45
GRAFIKONI	46
BRUTO DOMAĆI PROIZVOD PREMA RASHODNOM PRISTUPU	47
METODOLOŠKA OBJAŠNJENJA	51

TABELE I GRAFIKONI	61
Tabela 1.1 Bruto domaći proizvod prema rashodnom pristupu, tekuće cijene, 2004, 2005, 2006, 2007, 2008. i 2009. godina	63
Tabela 1.2 Bruto domaći proizvod prema rashodnom pristupu, tekuće cijene, 2004, 2005, 2006, 2007, 2008. i 2009. godina; struktura	63
Tabela 2.1 Bruto domaći proizvod prema rashodnom pristupu, stalne cijene, 2004, 2005, 2006, 2007, 2008. i 2009. godina	64
Tabela 2.2 Bruto domaći proizvod prema rashodnom pristupu, stalne cijene, 2004, 2005, 2006, 2007, 2008. i 2009. godina; struktura	64
Tabela 3.1 Bruto domaći proizvod prema rashodnom pristupu, nominalni indeksi	65
Tabela 3.2 Bruto domaći proizvod prema rashodnom pristupu, realni indeksi	65
Tabela 4.1 Izdaci za krajnju potrošnju domaćinstava, tekuće cijene, 2004, 2005, 2006, 2007, 2008. i 2009. godina	67
Tabela 4.2 Izdaci za krajnju potrošnju domaćinstava, tekuće cijene, 2004, 2005, 2006, 2007, 2008. i 2009. godina; struktura	67
Tabela 5.1 Izdaci za krajnju potrošnju domaćinstava, stalne cijene, 2004, 2005, 2006, 2007, 2008. i 2009. godinu	68
Tabela 5.2 Izdaci za krajnju potrošnju domaćinstava, stalne cijene, 2004, 2005, 2006, 2007, 2008. i 2009. godina; struktura	68
Tabela 6.1 Izdaci za krajnju potrošnju domaćinstava, nominalni indeksi	69
Tabela 6.2 Izdaci za krajnju potrošnju domaćinstava, realni indeksi	69
Tabela 7.1 Bruto investicije u stalna sredstva, tekuće cijene, 2004, 2005, 2006, 2007, 2008. i 2009. godina	71
Tabela 7.2 Bruto investicije u stalna sredstva, tekuće cijene, 2004, 2005, 2006, 2007, 2008. i 2009. godina; struktura	71
Tabela 7.3 Bruto investicije u stalna sredstva, nominalni indeksi	71
Tabela 8.1 Bruto investicije u stalna sredstva, stalne cijene, 2004, 2005, 2006, 2007, 2008. i 2009. godina	72
Tabela 8.2 Bruto investicije u stalna sredstva, stalne cijene, 2004, 2005, 2006, 2007, 2008. i 2009. godina; struktura	72
Tabela 8.3 Bruto investicije u stalna sredstva, realni indeksi	72

P R E D G O V O R

Bilten "Nacionalni računi - Bruto domaći proizvod za Bosnu i Hercegovinu" urađen je u okviru redovnih aktivnosti Agencije za statistiku Bosne i Hercegovine na agregiranju i publikovanju podataka za nivo Bosne i Hercegovine. Podaci publikovani u Biltenu rezultat su zajedničkog rada Agencije za statistiku Bosne i Hercegovine, Federalnog zavoda za statistiku, Republičkog zavoda za statistiku Republike Srpske i Ekspoziture BHAS-a u Brčko Distriktu BiH.

U Biltenu se publikuju osnovni agregati nacionalnih računa za Bosnu i Hercegovinu. Bruto domaći proizvod Bosne i Hercegovine obračunat je prema metodologiji Sistema nacionalnih računa Ujedinjenih naroda -SNA93 i Evropskog sistema nacionalnih računa – ESA95. U Bosni i Hercegovini je realizovana samo početna faza primjene ove metodologije. Rad na daljoj primjeni ovih preporuka zavisi od obima, kvaliteta i sadržaja baznih statističkih podataka na kojima se Sistem zasniva. Saglasno tome Sistem će se i razvijati u narednom periodu. Krajnji zadatak je uvođenje i dosljedna primjena metodologije i preporuka SNA/ESA, što treba rezultirati zaokruženim Sistemom nacionalnih računa za Bosnu i Hercegovinu.

Bilten se sastoji od dva dijela. U prvom dijelu su prezentovani podaci o bruto domaćem proizvodu (BDP) po proizvodnom pristupu u tekućim i stalnim cijenama za period 2000-2009. i bruto domaćem proizvodu po dohodovnom pristupu za period 2005-2009. godine. U skladu sa metodološkim preporukama SNA93 i ESA95, urađena su određena metodološka poboljšanja u procjeni bruto domaćeg proizvoda po proizvodnom pristupu za 2008. godinu. Metodološka poboljšanja odnose se na deliminaciju poreza na proizvode i ostalih poreza na proizvodnju, deliminaciju subvencija na proizvode i ostalih subvencija na proizvodnju, harmonizaciju sa revidiranim podacima BoP i druga metodološka poboljšanja. Polazeći od metodoloških poboljšanja primijenjenih na obračun za 2008. godinu urađene su korekcije do sada publikovanih serija podataka.

U drugom dijelu biltena prezentovani su podaci o bruto domaćem proizvodu po rashodnom pristupu u tekućim i stalnim cijenama za period 2005-2009.

S ciljem unapređenja statistike nacionalnih računa Bosne i Hercegovine, Agencija za statistiku BiH počela je kompilaciju bruto domaćeg proizvoda prema rashodnom pristupu. Kao početni, referentni period, za uspostavljanje serije, zasnovane na raspoloživim izvorima podataka, odabrana je 2004. godina. Kako još uvijek postoje značajne praznine u baznim statistikama raspoloživim za kompilaciju nacionalnih računa, a kvalitet administrativnih izvora podataka ili statističkih istraživanja treba unaprijediti, sačinjene procjene treba smatrati eksperimentalnim procjenama.

Potrebno je imati u vidu da se procjene BDP-a mogu proizvesti korištenjem tri različita pristupa (proizvodni, rashodni i dohodovni), a svaki od navedenih pokazuje drugačiji pogled na ekonomsku sliku. Premda bi teoretski, mjerenja BDP-a korištenjem različitih pristupa trebala da se podudare, u praksi se javljaju razlike uslijed razlika u izvorima podataka, kao i korištenim metodama. Uobičajna je praksa da zemlje eksplicitno prezentuju ovu razliku u publikacijama, a u isto vrijeme poduzimaju aktivnosti da se ove razlike zadrže na relativno malom nivou. U slučaju Bosne i Hercegovine, zvanični pokazatelji BDP-a su zasnovani na proizvodnom pristupu, te prema tome pokazuju stvaranje dodane vrijednosti i njene stope rasta iz godine u godinu po industrijskom porijeklu ekonomske aktivnosti, dok procjene BDP-a prema rashodnom pristupu pokazuju na koji način je vrijednost stvorena kroz ekonomsku aktivnost utrošena u različitim ekonomskim sektorima, za potrebe potrošnje, investicija ili je prodana u inostranstvu kao izvoz.

Uvjereni smo da će prikazani podaci omogućiti sveobuhvatnije praćenje ekonomske aktivnosti i pružiti najvažnije informacije širokom krugu korisnika.

Sarajevo, decembar 2010.

Direktor

SKRAĆENICE:

SNA	- Sistem nacionalnih računa
ESA	- Evropski sistem računa
BDP	- Bruto domaći proizvod
FISIM	- Usluge finansijskog posredovanja indirektno mjerene
EU NACE Rev.1.1	- Klasifikacija ekonomskih aktivnosti u EU
CPA	- Klasifikacija proizvoda po aktivnostima
COICOP	- Klasifikacija individualne potrošnje prema namjeni
PRODCOM	- Nomenklatura industrijskih proizvoda
CPI	- Indeks potrošačkih cijena
RPI	- Indeks cijena na malo
NPISH	- Neprofitne institucije koje usluge pružaju domaćinstvima
BoP	- Platni bilans

ZNAKOVI:

-	- nema pojave
0	- podatak je manji od 0,5 upotrijebljene mjerne jedinice
...	- ne raspolože se podatkom

BRUTO DOMAĆI PROIZVOD PREMA PROIZVODNOM I DOHODOVNOM PRISTUPU

Uvodne napomene

U obračunu Bruto domaćeg proizvoda za Bosnu i Hercegovinu i entitete primijenjuju se metodologija Ujedinjenih nacija «Sistem nacionalnih računa 1993» – SNA93 i njena evropska verzija «Evropski sistem nacionalnih računa 1995» – ESA95.

Za izvođenje obračuna Bruto domaćeg proizvoda, za BiH i entitete, koriste se raspoloživi statistički podaci poslovnih subjekata (preduzeća, banaka, osiguravajućih društava, ustanova, tijela uprave i ostalih subjekata) koji su rezidentni na prostoru Bosne i Hercegovine, kao i podaci o poljoprivrednoj i nepoljoprivrednoj proizvodnji (gazdinstva i radnje) koja se obavlja u okviru domaćinstva.

Obračun se izvodi na osnovu podataka poslovnih subjekata registrovanih i raspoređenih prema Klasifikaciji djelatnosti, koja je usklađena sa evropskom klasifikacijom NACE – Rev. 1.1. Poslovni subjekti su, za sada, za obračun BDP-a grupisani u područja djelatnosti kao institucionalne jedinice, prema sjedištu i pretežnoj djelatnosti preduzeća, a ne prema jedinicama homogene aktivnosti (jedinice u sastavu).

Preračunavanje BDP-a u USD, odnosno EUR vrši se po prosječnom godišnjem kursu Centralne banke Bosne i Hercegovine, a obračun BDP-a po stanovniku na osnovu procijenjenog ukupnog broja stanovnika sredinom godine.

Bruto domaći proizvod (BDP), obračunat prema proizvodnom pristupu u tekućim cijenama, procijenjen je u iznosu od 24.004 mil. KM u 2009. godini sa nominalnim padom od 2,9% u odnosu na 2008. godinu.

Bruto domaći proizvod po stanovniku u 2009. godini iznosio je 6.246 KM, odnosno 4.438 USD.

Korištenjem podataka Centralne banke BiH (neto primarni dohoci iz inostranstva i neto primljeni transferi iz inostranstva), izračunat je bruto nacionalni dohodak i bruto nacionalni raspoloživi dohodak. Bruto nacionalni dohodak za BiH u 2009. godini iznosio je 24.756 mil. KM, a bruto nacionalni raspoloživi dohodak 27.949 mil. KM.

U proizvodnim djelatnostima (poljoprivreda, ribarstvo, rudarstvo, prerađivačka industrija, snabdijevanje električnom energijom i građevinarstvo) stvara se 34,9% dodane vrijednosti, a u uslužnim djelatnostima 65,1%. Najveće učešće u BDP-u ima dodana vrijednost stvorena u trgovini (13,1%), prerađivačkoj industriji (10,8%), javnoj upravi (9,8%), kao i poslovanju nekretninama (9,0%).

Posmatrano po djelatnostima pad bruto dodane vrijednosti zabilježen je u: prerađivačkoj industriji (8,4%), građevinarstvu (5,3%), poljoprivredi (4,5%), trgovini (4,7%), ugostiteljstvu (2,4%), vađenju ruda i kamena (2,3%) i saobraćaju (0,8%).

Najveći rast bruto dodane vrijednosti zabilježen je u: državna uprava i odbrana (7,8%), i poslovanje nekretninama (4,8%).

Najveći doprinos negativnoj stopi rasta BDP od 2,9% imale su trgovina (12,7%), prerađivačka industrija (10,5%), javna uprava (9,5%), poslovanje nekretninama (8,7%) i poljoprivreda (7,1%).

Bruto domaći proizvod u stalnim cijenama (cijenama prethodne godine) za 2009. godinu procijenjen je u iznosu od 23.989 mil. KM. Realni pad u odnosu na prethodnu godinu iznosio je 2,9%.

METODOLOŠKA OBJAŠNENJA

Posebne napomene korisnicima

Korisnicima podataka želimo skrenuti pažnju na činjenice koje mogu biti korisne za razumijevanje sadržaja i obima pojedinih agregata prezentovanih u Biltenu.

Obračun bruto domaćeg proizvoda izvodi se na osnovu administrativnih izvora podataka, kao i na osnovu podataka dobivenih iz zvaničnih statističkih istraživanja koja provode statističke institucije. Broj i sadržaj statističkih istraživanja koja se provode ne zadovoljava potrebe statističara nacionalnih računa, da odgovore zahtjevima dosljedne i potpune primjene pomenutih međunarodnih standarda i metodologija.

Jedna od općih metodoloških karakteristika nacionalnih računa jeste mogućnost revizije – ne samo u vidu korekcija početnih procjena i preliminarne rezultata, već i finalnih obračuna i objavljenih statističkih podataka. U sistemu nacionalnih računa, generalno, revizije se provode kao posljedica uvođenja novih i bitnih poboljšanja postojećih izvora podataka, promjena u klasifikacijama i uspostavljanja novih principa, regulativa i međunarodnih preporuka.

U prvom dijelu Biltena prezentovani su podaci o BDP-u prema proizvodnom pristupu od 2000. do 2009. godine i prema dohodovnom pristupu od 2005. do 2009. godine. Svi podaci prema proizvodnom pristupu u tekućim cijenama iskazani su na nivou oblasti djelatnosti (A60), a podaci u stalnim cijenama na nivou područja djelatnosti (A17). Prema dohodovnom pristupu podaci su iskazani na nivou područja djelatnosti (A17).

U cilju obezbjeđenja konzistentnosti u primjeni metodoloških postavki iz SNA93 i ESA95 u 2008. godini su urađena određena metodološka unapređenja podataka za 2008. godinu. Metodološka poboljšanja odnose se na deliminaciju poreza na proizvode i ostalih poreza na proizvodnju, deliminaciju subvencija na proizvode i ostalih subvencija na proizvodnju, harmonizaciju sa revidiranim podacima BoP i druga metodološka poboljšanja. Polazeći od metodoloških poboljšanja primijenjenih na obračun za 2008. godinu urađene su korekcije do sada publikovanih serija podataka. Na taj način obezbjeđuje se uporediva serija podataka (2000-2009) za potrebe makroekonomske analize.

Obračun BDP-a u stalnim cijenama je veoma važan pokazatelj dinamike i nivoa ekonomskog razvoja i pokazuje ekonomski rast između različitih perioda kada se eliminiše uticaj promjena cijena. Obračun BDP-a u stalnim cijenama, zbog ograničenja u pogledu adekvatnih deflatora međufazne potrošnje, rađen je metodom jednostrukih indikatora (jednostruki indikator outputa). Primjena jednostrukih indikatora implicira pretpostavku fiksnih I/O koeficijenata. Metod jednostruke **ekstrapolacije** predstavlja ekstrapolaciju bruto vrijednosti proizvodnje bazne godine odgovarajućim indeksima fizičkog obima. Metod jednostruke **deflacije** predstavlja deflacioniranje bruto vrijednosti proizvodnje tekuće godine sa odgovarajućim indeksima cijena. Procjene su rađene u cijenama prethodne godine.

U obračun bruto domaćeg proizvoda uključena je vrijednost imputirane rente, kao i procjene neobuhvaćenih ekonomskih aktivnosti. Ilegalne aktivnosti nisu uključene u obračun BDP-a.

Od 2000. godine egzistira Brčko Distrikt BiH, kao posebna administrativna cjelina. Obračun bruto domaćeg proizvoda za Brčko Distrikt BiH, urađen je na bazi prikupljenih i obrađenih podataka od strane Statističkog biroa Brčko Distrikta BiH, kasnije Ekspoziture BHAS-a.

Agencija za statistiku BiH obračunava komponente računa proizvodnje i računa formiranja dohotka za Institucije Bosne i Hercegovine i Centralnu banku BiH. Dobiveni rezultati su raspoređeni u entitetske obračune, po istom principu koji se primjenjivao za finansiranje rada BiH institucija iz budžeta entiteta, a od 2006. godine primijenjen je isti koeficijent koji je korišten za raspored prikupljenih indirektnih poreza sa jedinstvenog računa.

Usluge finansijskog posredovanja indirektno mjerene (FISIM) predstavljaju kamatnu maržu i dio su vrijednosti proizvodnje finansijskog sektora, a izračunavaju se kao razlika između potraživanja po kamatama (aktivne kamate) i obaveza po kamatama (pasivne kamate) za institucionalne jedinice finansijskog posredovanja. FISIM nije alocirano prema djelatnostima, njime je korigovana dodana vrijednost na nivou ekonomije. U tom slučaju cjelokupna vrijednost proizvodnje FISIM-a smatra se kao intermedijarna potrošnja sa nultom proizvodnjom, te negativnom dodanom vrijednošću u jednakom iznosu. U računu stvaranja dohotka vrijednost FISIM-a je uključena u bruto dodanu vrijednost, odnosno poslovni višak.

Koncepti i definicije

Sistem nacionalnih računa definiše se kao skup konzistentnih, koherentnih, integrisanih i detaljnih makroekonomskih računa, bilansa stanja i tabela, koji obezbjeđuju sistematičnu uporedivu i detaljnu sliku o ekonomskim aktivnostima zemlje. Bazira se na jedinstvenom konceptu, definicijama, konvencijama, klasifikacijama i pravilima za izradu računa koji su detaljno opisani u dva priručnika: "Sistem nacionalnih računa 1993" (SNA93) i "Evropski sistem nacionalnih računa 1995" (ESA95). SNA93 pruža više teoretski okvir, dok ESA95 obuhvata i dodatne detalje u cilju približavanja evropskom okruženju i praksi.

Integrisani nacionalni računi daju opsežnu ekonomsku sliku, koja olakšava shvatanje ekonomskih odnosa između privrednih subjekata i strukture i dinamike najvažnijih agregata koji opisuju ekonomski razvoj.

Sistem nacionalnih računa je međunarodno usvojen standard za makroekonomske račune, koji polazi od šireg koncepta proizvodnje. Prema ovom konceptu, proizvodnja, pored materijalne proizvodnje i materijalnih usluga, obuhvata i nematerijalne usluge u djelatnostima obrazovanja, zdravstva i socijalne zaštite, kulture, usluge bankarskih i osiguravajućih organizacija, usluge državnih tijela na svim nivoima i sve ostale usluge koje nisu u vezi s materijalnom proizvodnjom.

U sistemu nacionalnih računa postoje vrijednosne kategorije koje se nazivaju agregati. Agregati su složene vrijednosne kategorije koje mjere rezultate aktivnosti cjelokupne ekonomije. Oni su sumarni indikatori, ključne veličine za makroekonomsku analizu i poređenja u vremenu i prostoru. Najvažniji i najpoznatiji agregat sistema nacionalnih računa jeste bruto domaći proizvod (BDP).

Bruto domaći proizvod je osnovni makroekonomski agregat računa proizvodnje i može se izračunati pomoću tri pristupa: 1) proizvodni pristup, 2) rashodni pristup i 3) dohodovni pristup.

Računom proizvodnje prikazuju se rezultati proizvodnih aktivnosti po pojedinim djelatnostima i sektorima. Osnovne stavke u računu proizvodnje su: bruto vrijednost proizvodnje, međufazna potrošnja i bruto dodana vrijednost kao njihova razlika i rezultat proizvodnih aktivnosti. Bruto dodana vrijednost u sebi sadrži: sredstva zaposlenih, bruto poslovni višak ili mješoviti dohodak i ostale poreze na proizvodnju.

Prema proizvodnom pristupu bruto domaći proizvod je zbir bruto dodanih vrijednosti svih rezidentnih institucionalnih jedinica uvećan za iznos poreza na proizvode i umanjen za iznos subvencija. Bruto dodana vrijednost se dobije kao razlika između ukupnog outputa i međufazne potrošnje.

Prema rashodnom pristupu bruto domaći proizvod je zbir: a) finalne potrošnje (potrošnja domaćinstava, neprofitnih institucija koje služe domaćinstvima i vladina potrošnja), b) bruto investicija (bruto investicije u stalna sredstva, promjene u stanju zaliha i neto nabavke dragocjenosti) i c) neto izvoza roba i usluga (izvoz roba i usluga manje uvoz roba i usluga).

Prema dohodovnom pristupu bruto domaći proizvod je zbir potrošnje fiksnog kapitala, sredstava zaposlenih, neto poreza na proizvodnju i izvoz, poslovnog viška i mješovitog dohotka.

Bruto vrijednost proizvodnje se definiše kao tržišna vrijednost svih proizvedenih roba i usluga koje proizvedu rezidentni proizvođači tokom obračunskog razdoblja. Razlikuju se tri kategorije proizvodnje: a) tržišna proizvodnja, b) proizvodnja za vlastitu finalnu upotrebu i c) ostala netržišna proizvodnja.

Međufazna potrošnja, po nabavnim cijenama, je vrijednost proizvoda i usluga koje se transformišu, koriste i troše u procesu proizvodnje. Međufazna potrošnja obuhvata: troškove sirovina i materijala, troškove energije i rezervnih dijelova, troškove usluga i ostale troškove poslovanja.

Dodana vrijednost, kao povećanje vrijednosti proizvodnje jednaka je razlici između bruto vrijednosti proizvodnje i međufazne potrošnje. Dodana vrijednost za institucionalne jedinice iskazuje se prema baznim (osnovnim) cijenama, tj. cijenama koje ne obuhvaćaju poreze na proizvode, a obuhvaćaju subvencije na proizvode.

Bruto domaći proizvod, u tržišnim cijenama iskazuje vrijednost svih proizvedenih dobara i usluga rezidentnih jedinica tj. jednak je zbiru bruto dodanih vrijednosti po djelatnostima uz uključivanje u obračun, na nivou ukupne ekonomije, stavki koje nisu raspoređene po djelatnostima, a to su: a) usluge finansijskog posredovanja indirektno mjerene (FISIM) i b) porezi na proizvode i usluge minus subvencije na proizvode i usluge. Kada se od bruto domaćeg proizvoda odbije potrošnja fiksnog kapitala dobije se neto domaći proizvod.

Bruto nacionalni dohodak je jednak zbiru bruto domaćeg proizvoda i salda primarnih dohodaka (od rada i kapitala) iz inostranstva.

Bruto nacionalni raspoloživi dohodak je jednak zbiru bruto nacionalnog dohotka i salda tekućih transfera iz inostranstva.

Porezi na proizvode i usluge su porezi koji se plaćaju po proizvedenom ili prosljeđenom dobru i usluzi. Ovi porezi obuhvataju uvozne i izvozne dadžbine, porez na dodanu vrijednost, posebne poreze (akcize), sl.

Ostali porezi na proizvodnju uključuju sve poreze koji mogu teretiti preduzeća zbog angažovanja u proizvodnji nezavisno o količini ili vrijednosti proizvedenih ili prodatih dobara i usluga.

Subvencije na proizvode i usluge su nepovratna plaćanja državnih institucija tržišnim proizvođačima namijenjena za proizvodni proces preduzeća ili za prodaju ili izvoz proizvoda. Subvencije na proizvode se isplaćuju po jedinici dobra ili usluge.

Ostale subvencije na proizvodnju sastoje se od subvencija koje rezidentne proizvođačke jedinice mogu dobiti na osnovu angažovanja u proizvodnji i ne mogu se iskazati po jedinici proizvoda ili usluge.

FISIM (usluge finansijskog posredovanja indirektno mjerene) predstavlja vrijednost usluga finansijskog posredovanja koje se izračunavaju indirektno. FISIM se izračunava kao razlika između potraživanja po kamatama (aktivne kamate) i obaveza po kamatama (pasivne kamate) za institucionalne jedinice finansijskog posredovanja.

Potrošnja fiksnog kapitala predstavlja vrijednost iskorištenih stalnih sredstava, u toku obračunskog perioda, koja se u procesu proizvodnje prenose na nove proizvode i usluge. U sistemu nacionalnih računa svaka izravnavajuća stavka može se iskazati u bruto i neto izrazu. Iskazivanje u «bruto» izrazu znači da nije oduzeta potrošnja fiksnog kapitala, dok «neto» iskazivanje znači prikaz podatka nakon oduzimanja potrošnje fiksnog kapitala.

Sredstva zaposlenih obuhvaćaju sva primanja zaposlenih u novcu i naturi, koja su zaposleni primili kao naknadu za svoj rad i sve uplate na ime socijalnog osiguranja zaposlenih.

Bruto poslovni višak je rezidualna kategorija dodane vrijednosti prema djelatnostima, koja se dobije kada se bruto dodana vrijednost umanji za sredstva zaposlenih i neto ostale poreze na proizvodnju (od ostalih poreza na proizvodnju oduzmu se subvencije na proizvodnju).

Mješoviti dohodak je alternativni izraz za poslovni višak neinkorporiranih preduzeća u vlasništvu domaćinstava, jer za njih nije moguće razdvojiti naknade prema osnovu vlasništva od naknada prema osnovu rada.

TABELE I GRAFIKONI

1.1 OSNOVNI AGREGATI NACIONALNIH RAČUNA ZA BIH

	2000. ¹⁾	2001. ¹⁾	2002. ¹⁾	2003. ¹⁾	2004. ¹⁾	2005. ¹⁾	2006. ¹⁾	2007. ¹⁾	2008.	2009.
Bruto domaći proizvod, mil.KM	11.789	12.641	13.946	14.689	15.946	17.157	19.272	21.778	24.717	24.004
Neto primarni dohoci iz inostranstva, mil.KM	1.253	1.163	1.055	925	798	736	611	657	842	752
Bruto nacionalni dohodak, mil.KM	13.042	13.804	15.001	15.614	16.744	17.893	19.883	22.435	25.559	24.756
Neto tekući transferi iz inostranstva, mil.KM	3.379	3.180	2.933	2.860	3.138	3.206	3.472	3.863	3.775	3.193
Bruto nacionalni raspoloživi dohodak, mil.KM	16.421	16.984	17.934	18.474	19.882	21.099	23.355	26.298	29.334	27.949
Bruto domaći proizvod po stanovniku, KM	3.118	3.328	3.643	3.833	4.150	4.464	5.015	5.668	6.433	6.246
Bruto domaći proizvod, mil. EUR	6.028	6.463	7.131	7.510	8.153	8.772	9.854	11.135	12.638	12.273
Bruto domaći proizvod po stanovniku, EUR	1.594	1.702	1.863	1.960	2.122	2.283	2.564	2.898	3.289	3.194
Bruto domaći proizvod, mil.USD	5.564	5.784	6.715	8.474	10.121	10.909	12.359	15.235	18.491	17.054
Bruto domaći proizvod po stanovniku, USD	1.471	1.523	1.754	2.211	2.634	2.839	3.216	3.965	4.813	4.438
Stanovništvo, procjena sredinom godine, hilj. ²⁾	3.781	3.798	3.828	3.832	3.842	3.843	3.843	3.842	3.842	3.843
Prosječan godišnji kurs KM / EUR ³⁾	1,9558	1,9558	1,9558	1,9558	1,9558	1,9558	1,9558	1,9558	1,9558	1,9558
Prosječan godišnji kurs KM / USD ³⁾	2,1189	2,1856	2,0768	1,7335	1,5755	1,5728	1,5594	1,4295	1,3367	1,4075

1.2 BRUTO DOMAĆI PROIZVOD ZA BIH I ENTITETE

	2000. ¹⁾	2001. ¹⁾	2002. ¹⁾	2003. ¹⁾	2004. ¹⁾	2005. ¹⁾	2006. ¹⁾	2007. ¹⁾	2008.	2009.
BDP za BiH , mil KM	11.789	12.641	13.946	14.689	15.946	17.157	19.272	21.778	24.717	24.004
BDP za Federaciju BiH ⁴⁾ , mil KM	8.178	8.682	9.361	9.716	10.350	10.945	12.261	13.879	15.647	15.231
BDP za Republiku Srpsku ⁵⁾ , mil KM	3.373	3.666	4.208	4.563	5.116	5.763	6.544	7.351	8.489	8.223
BDP za Brčko Distrikt BiH, mil KM	238	293	377	410	480	449	467	548	581	550

1.3 UČEŠĆE ENTITETA U BDP BIH - u %

	2000. ¹⁾	2001. ¹⁾	2002. ¹⁾	2003. ¹⁾	2004. ¹⁾	2005. ¹⁾	2006. ¹⁾	2007. ¹⁾	2008.	2009.
BDP za BiH	100,00	100,00	100,00	100,00	100,00	100,00	100,00	100,00	100,00	100,00
BDP za Federaciju BiH	69,37	68,68	67,12	66,14	64,91	63,79	63,62	63,73	63,30	63,45
BDP za Republiku Srpsku	28,61	29,00	30,17	31,06	32,08	33,59	33,96	33,75	34,34	34,26
BDP za Brčko Distrikt BiH	2,02	2,32	2,70	2,79	3,01	2,62	2,42	2,52	2,35	2,29

1) Korigovani podaci

2) Izvor: Bilten Agencije za statistiku BiH

3) Izvor: Bilten Centralne banke BiH

4) Izvor: Federalni zavod za statistiku

5) Izvor: Saopštenja Republičkog zavoda za statistiku br. 207/10 i 212/10

2.1 BIH - BRUTO DODANA VRIJEDNOST PO DJELATNOSTIMA I BRUTO DOMAĆI PROIZVOD, TEKUĆE CIJENE

Djelatnost		2000.	2001.	2002.	2003.	2004.
A	Poljoprivreda, lov i šumarstvo	1.092.275	1.151.538	1.219.558	1.166.880	1.387.453
01	Poljoprivreda, lov i pripadajuće uslužne djelatnosti	930.394	983.398	1.033.067	979.939	1.209.906
02	Šumarstvo i iskorištavanje šuma i pripadajuće uslužne djelatnosti	161.881	168.140	186.491	186.941	177.547
B	Ribarstvo	3.133	2.262	3.060	2.492	3.007
05	Ribolov, uzgoj ribe i pripadajuće uslužne djelatnosti	3.133	2.262	3.060	2.492	3.007
C	Vađenje ruda i kamena	212.365	214.902	223.712	245.781	285.149
10	Vađenje uglja i lignita; vađenje treseta	161.938	161.462	174.797	195.882	212.427
11	Vađenje sirove nafte i prirodnog plina, osim istraživačkih radova	0	0	0	0	0
13	Vađenje ruda metala	15.311	14.909	10.578	9.888	22.964
14	Vađenje ostalih ruda i kamena	35.116	38.531	38.337	40.011	49.758
D	Prerađivačka industrija	1.203.712	1.270.523	1.381.829	1.505.649	1.645.554
15	Proizvodnja prehrambenih proizvoda i pića	285.529	311.148	379.258	389.572	395.501
16	Proizvodnja duhanskih proizvoda	45.271	51.418	60.078	51.592	57.712
17	Proizvodnja tekstila	26.297	30.816	27.763	41.726	45.951
18	Proizvodnja odjevnih predmeta, dorada i bojenje krzna	49.789	51.108	56.405	65.720	73.626
19	Štavljenje i obrada kože	34.689	44.836	44.796	40.993	38.129
20	Prerada drveta i proizvoda od drveta i pluta, osim namještaja	151.280	132.359	126.002	123.446	142.333
21	Proizvodnja celuloze, papira i proizvoda od papira	8.267	11.717	11.407	17.404	16.741
22	Izdavačka djelatnost, štampanje i umnožavanje snimljenih zapisa	63.668	72.573	82.094	87.684	95.525
23	Proizvodnja koksa, derivata nafte i nuklearnog goriva	-13.474	-8.875	2.047	-1.678	12.058
24	Proizvodnja hemikalija i hemijskih proizvoda	48.848	36.134	38.305	56.434	58.560
25	Proizvodnja proizvoda od gume i plastičnih masa	28.773	36.423	40.514	44.458	47.100
26	Proizvodnja ostalih proizvoda od nemetalnih minerala	101.911	117.963	139.006	147.053	145.035
27	Proizvodnja baznih metala	69.461	88.935	66.411	77.914	105.085
28	Proizvodnja metalnih proizvoda, osim mašina i opreme	102.344	92.669	108.790	135.355	159.829
29	Proizvodnja mašina i uređaja, d.n.	28.548	28.451	29.553	28.149	34.498
30	Proizvodnja kancelarijskih mašina i računara	8.408	11.272	12.831	14.297	13.953

2005.	2006.	2007.	2008.	2009.	Djelatnost
1.454.504	1.613.051	1.735.435	1.842.644	1.759.391	A Poljoprivreda, lov i šumarstvo
1.265.406	1.396.523	1.517.689	1.592.688	1.561.149	01 Poljoprivreda, lov i pripadajuće uslužne djelatnosti
189.098	216.528	217.746	249.956	198.242	02 Šumarstvo i iskorištavanje šuma i pripadajuće uslužne djelatnosti
3.206	4.662	7.289	8.036	10.405	B Ribarstvo
3.206	4.662	7.289	8.036	10.405	05 Ribolov, uzgoj ribe i pripadajuće uslužne djelatnosti
335.456	356.941	432.479	512.295	500.430	C Vađenje ruda i kamena
217.477	245.843	296.010	351.530	369.187	10 Vađenje uglja i lignita; vađenje treseta
0	0	0	0	0	11 Vađenje sirove nafte i prirodnog plina, osim istraživačkih radova
59.503	56.926	62.950	65.945	51.092	13 Vađenje ruda metala
58.476	54.173	73.518	94.820	80.150	14 Vađenje ostalih ruda i kamena
1.753.055	1.989.250	2.451.520	2.827.418	2.588.548	D Prerađivačka industrija
434.777	460.708	530.332	578.400	628.577	15 Proizvodnja prehrambenih proizvoda i pića
47.059	50.636	50.541	51.178	52.547	16 Proizvodnja duhanskih proizvoda
51.390	41.704	50.827	61.871	77.996	17 Proizvodnja tekstila
73.691	77.027	94.031	99.710	92.230	18 Proizvodnja odjevnih predmeta, dorada i bojenje krzna
50.409	81.240	83.556	100.214	91.192	19 Štavljenje i obrada kože
144.930	162.711	200.212	216.445	177.808	20 Prerada drveta i proizvoda od drveta i pluta, osim namještaja
18.346	21.961	23.229	25.211	35.290	21 Proizvodnja celuloze, papira i proizvoda od papira
88.152	96.446	96.540	114.944	115.095	22 Izdavačka djelatnost, štampanje i umnožavanje snimljenih zapisa
-13.165	14.306	37.970	52.457	59.052	23 Proizvodnja koksa, derivata nafte i nuklearnog goriva
63.566	53.696	92.725	103.035	120.999	24 Proizvodnja hemikalija i hemijskih proizvoda
57.586	65.337	85.707	101.917	114.276	25 Proizvodnja proizvoda od gume i plastičnih masa
166.833	176.628	210.873	261.968	232.831	26 Proizvodnja ostalih proizvoda od nemetalnih minerala
109.867	153.055	239.869	256.982	79.076	27 Proizvodnja baznih metala
180.219	229.795	284.105	364.923	317.448	28 Proizvodnja metalnih proizvoda, osim mašina i opreme
44.862	49.598	64.150	94.947	76.442	29 Proizvodnja mašina i uređaja, d.n.
15.290	12.846	23.514	29.241	28.072	30 Proizvodnja kancelarijskih mašina i računara

2.1 BIH - BRUTO DODANA VRIJEDNOST PO DJELATNOSTIMA I BRUTO DOMAĆI PROIZVOD, TEKUĆE CIJENE
nastavak

	Djelatnost	2000.	2001.	2002.	2003.	2004.
31	Proizvodnja električnih mašina i aparata, d.n.	31.227	27.184	38.760	31.596	32.089
32	Proizvodnja radio, televizijske i komunikacione opreme i aparata	4.408	5.178	1.057	7.432	4.883
33	Proizvodnja medicinskih, preciznih i optičkih instrumenata, satova	19.208	17.764	11.377	14.211	15.961
34	Proizvodnja motornih vozila, prikolica i poluprikolica	13.903	16.316	16.220	21.921	31.325
35	Proizvodnja ostalih saobraćajnih sredstava	1.439	1.856	2.163	2.469	8.865
36	Proizvodnja namještaja, ostala prerađivačka industrija, d.n.	89.901	88.890	80.048	98.406	94.889
37	Reciklaža	4.018	4.387	6.945	9.494	15.905
E	Proizvodnja i snabdijevanje elektr. energijom, plinom i vodom	593.432	635.850	585.062	708.736	806.189
40	Proizvodnja i snabdijevanje električnom energijom, plinom, parom i toplom vodom	501.626	531.839	480.459	595.066	693.041
41	Sakupljanje, prečišćavanje i distribucija vode	91.807	104.011	104.603	113.670	113.148
F	Građevinarstvo	690.808	660.876	655.940	652.503	676.364
45	Građevinarstvo	690.808	660.876	655.940	652.503	676.364
G	Trgovina na veliko i na malo; popravak motornih vozila, motocikla i predmeta za ličnu upotrebu i domaćinstvo	992.399	1.198.270	1.411.197	1.606.564	1.857.754
50	Trgovina, održavanje i popravak motor. vozila i motocikla; trgovina na malo gorivima i mazivima	130.790	171.454	200.780	221.171	241.274
51	Trgovina na veliko i posredovanje u trgovini, osim trgovine motornim vozilima i motociklima	389.416	486.445	631.465	702.879	871.100
52	Trgovina na malo, osim trgovine motornim vozilima i motociklima; popravak predmeta za ličnu upotrebu i domaćinstvo	472.193	540.371	578.952	682.513	745.380
H	Ugostiteljstvo	310.319	327.543	358.165	381.257	378.925
55	Ugostiteljstvo	310.319	327.543	358.165	381.257	378.925
I	Saobraćaj, skladištenje i komunikacije	843.837	953.203	1.041.434	1.139.620	1.233.503
60	Kopneni saobraćaj; cjevovodni transport	264.602	286.237	305.369	303.547	314.851
61	Vodeni saobraćaj	0	0	0	0	0
62	Zračni saobraćaj	19.495	12.073	4.403	-3.073	1.271
63	Prateće i pomoćne djelatnosti u saobraćaju; djelatnost put. agencija	48.503	57.664	60.518	70.030	76.474
64	Pošta i telekomunikacije	511.237	597.229	671.144	769.116	840.906

2005.	2006.	2007.	2008.	2009.	Djelatnost
38.377	44.285	53.759	58.829	45.561	31 Proizvodnja električnih mašina i aparata, d.n.
6.133	7.176	6.504	10.111	14.310	32 Proizvodnja radio, televizijske i komunikacione opreme i aparata
13.948	16.201	17.622	20.324	17.797	33 Proizvodnja medicinskih, preciznih i optičkih instrumenata, satova
37.912	36.946	48.547	50.139	53.789	34 Proizvodnja motornih vozila, prikolica i poluprikolica
10.615	8.215	13.881	19.407	18.038	35 Proizvodnja ostalih saobraćajnih sredstava
93.148	100.959	117.436	127.649	122.996	36 Proizvodnja namještaja, ostala prerađivačka industrija, d.n.
19.110	27.774	25.589	27.517	17.126	37 Reciklaža
849.473	826.193	761.748	1.022.046	1.061.498	E Proizvodnja i snabdijevanje elektr. energijom, plinom i vodom
727.793	714.237	632.706	887.200	919.608	40 Proizvodnja i snabdijevanje električnom energijom, plinom, parom i toplom vodom
121.680	111.957	129.042	134.847	141.890	41 Sakupljanje, prečišćavanje i distribucija vode
752.308	829.412	1.058.668	1.340.151	1.269.079	F Građevinarstvo
752.308	829.412	1.058.668	1.340.151	1.269.079	45 Građevinarstvo
2.039.902	2.336.996	2.699.737	3.299.982	3.143.085	G Trgovina na veliko i na malo; popravak motornih vozila, motocikla i predmeta za ličnu upotrebu i domaćinstvo
263.871	302.662	353.103	418.975	383.285	50 Trgovina, održavanje i popravak motor. vozila i motocikla; trgovina na malo gorivima i mazivima
941.419	1.119.577	1.307.163	1.699.452	1.610.360	51 Trgovina na veliko i posredovanje u trgovini, osim trgovine motornim vozilima i motociklima
834.613	914.757	1.039.470	1.181.556	1.149.440	52 Trgovina na malo, osim trgovine motornim vozilima i motociklima; popravak predmeta za ličnu upotrebu i domaćinstvo
397.476	427.040	468.597	496.686	484.537	H Ugostiteljstvo
397.476	427.040	468.597	496.686	484.537	55 Ugostiteljstvo
1.278.519	1.352.634	1.492.607	1.661.487	1.648.936	I Saobraćaj, skladištenje i komunikacije
353.145	391.866	461.036	543.110	522.949	60 Kopneni saobraćaj; cjevovodni transport
0	0	0	0	507	61 Vodeni saobraćaj
4.238	2.161	5.019	5.949	-4.160	62 Zračni saobraćaj
84.983	98.069	107.540	125.239	118.600	63 Prateće i pomoćne djelatnosti u saobraćaju; djelatnost put. agencija
836.153	860.537	919.013	987.190	1.011.041	64 Pošta i telekomunikacije

2.1 BIH - BRUTO DODANA VRIJEDNOST PO DJELATNOSTIMA I BRUTO DOMAĆI PROIZVOD, TEKUĆE CIJENE
nastavak

	Djelatnost	2000.	2001.	2002.	2003.	2004.
J	Finansijsko posredovanje	313.558	317.540	373.652	423.714	468.739
65	Finansijsko posredovanje, osim osiguranja i penzijskih fondova	268.653	264.115	322.583	373.920	418.100
66	Osiguranje i penzijski fondovi, osim obaveznog socijalnog osiguranja	43.252	49.224	45.548	42.755	41.439
67	Pomoćne djelatnosti u finansijskom posredovanju	1.654	4.201	5.521	7.039	9.200
K	Poslovanje nekretninama, iznajmljivanje i posl. djelatnosti	1.386.008	1.443.413	1.568.405	1.623.914	1.696.797
70	Poslovanje nekretninama	1.061.051	1.099.518	1.152.830	1.150.953	1.166.618
	Od toga: stambena djelatnost domaćinstva (imputirana renta)	1.023.531	1.066.421	1.110.519	1.096.169	1.108.142
71	Iznajmljivanje mašina i opreme bez rukovaoca i iznajmljivanje predmeta za ličnu upotrebu i domaćinstvo	1.784	4.108	2.355	3.433	5.899
72	Računarske i srodne djelatnosti	13.272	13.742	17.382	701	5.995
73	Istraživanje i razvoj	19.967	19.454	23.035	18.000	17.475
74	Ostale poslovne djelatnosti	289.934	306.592	372.803	450.827	500.810
L	Državna uprava i odbrana; obavezno socijalno osiguranje	1.174.920	1.295.856	1.484.583	1.385.437	1.441.577
75	Javna uprava i odbrana; obavezno socijalno osiguranje	1.174.920	1.295.856	1.484.583	1.385.437	1.441.577
M	Obrazovanje	517.030	520.819	565.993	590.653	643.938
80	Obrazovanje	517.030	520.819	565.993	590.653	643.938
N	Zdravstveni i socijalni rad	468.815	483.956	541.663	598.926	638.196
85	Zdravstveni i socijalni rad	468.815	483.956	541.663	598.926	638.196
O	Ostale javne komunalne, društ. i lične uslužne djelatnosti	201.662	214.598	237.283	259.122	290.761
90	Uklanjanje otpadnih voda, odvoz smeća, sanitarne i slične djelatnosti	43.718	48.065	50.197	48.493	53.732
91	Djelatnosti organizacija na bazi učlanjenja	21.349	18.917	22.049	30.217	34.885
92	Rekreativne, sportske i kulturne djelatnosti	82.740	96.828	118.282	133.263	149.795
93	Ostale uslužne djelatnosti	53.856	50.788	46.755	47.149	52.349
	Ukupno sve djelatnosti	10.004.274	10.691.149	11.651.537	12.291.249	13.453.905
	FISIM (-)	-167.084	-182.316	-221.177	-279.587	-322.626
	Bruto dodana vrijednost, bazne cijene	9.837.190	10.508.833	11.430.360	12.011.662	13.131.279
	Porezi na proizvode i usluge i uvoz minus subvencije (+)	1.952.787	2.132.367	2.516.034	2.677.931	2.814.456
	Bruto domaći proizvod (BDP) u tržišnim cijenama	11.789.977	12.641.200	13.946.394	14.689.593	15.945.735

2005.	2006.	2007.	2008.	2009.	Djelatnost
570.249	633.663	796.851	852.233	869.019	J Finansijsko posredovanje
512.646	567.240	715.726	778.483	797.511	65 Finansijsko posredovanje, osim osiguranja i penzijskih fondova
45.186	51.516	50.035	54.726	49.388	66 Osiguranje i penzijski fondovi, osim obaveznog socijalnog osiguranja
12.416	14.907	31.090	19.024	22.120	67 Pomoćne djelatnosti u finansijskom posredovanju
1.806.895	1.876.598	1.943.215	2.059.518	2.157.793	K Poslovanje nekretninama, iznajmljivanje i posl. djelatnosti
1.157.840	1.151.966	1.152.852	1.185.789	1.258.663	70 Poslovanje nekretninama
1.121.939	1.114.312	1.112.128	1.128.851	1.164.414	Od toga: stambena djelatnost domaćinstva (imputirana renta)
11.915	14.436	18.798	22.939	23.223	71 Iznajmljivanje mašina i opreme bez rukovaoca i iznajmljivanje predmeta za ličnu upotrebu i domaćinstvo
42.039	50.248	67.171	86.685	89.848	72 Računarske i srodne djelatnosti
22.288	48.745	41.860	45.036	60.311	73 Istraživanje i razvoj
572.812	611.202	662.534	719.068	725.748	74 Ostale poslovne djelatnosti
1.489.260	1.654.973	1.866.652	2.191.304	2.361.376	L Državna uprava i odbrana; obavezno socijalno osiguranje
1.489.260	1.654.973	1.866.652	2.191.304	2.361.376	75 Javna uprava i odbrana; obavezno socijalno osiguranje
682.645	782.763	900.944	1.114.566	1.160.528	M Obrazovanje
682.645	782.763	900.944	1.114.566	1.160.528	80 Obrazovanje
669.947	730.445	832.401	1.091.845	1.095.379	N Zdravstveni i socijalni rad
669.947	730.445	832.401	1.091.845	1.095.379	85 Zdravstveni i socijalni rad
314.755	349.337	422.394	473.797	482.531	O Ostale javne komunalne, društ. i lične uslužne djelatnosti
57.769	61.377	77.400	86.690	93.064	90 Uklanjanje otpadnih voda, odvoz smeća, sanitarne i slične djelatnosti
36.740	39.391	45.700	55.316	46.192	91 Djelatnosti organizacija na bazi učlanjenja
164.398	177.678	223.673	248.229	264.367	92 Rekreativne, sportske kulturne i djelatnosti
55.848	70.890	75.622	83.561	78.909	93 Ostale uslužne djelatnosti
14.397.650	15.763.960	17.870.537	20.794.008	20.592.535	Ukupno sve djelatnosti
-408.025	-468.589	-626.870	-682.945	-675.832	FISIM (-)
13.989.625	15.295.371	17.243.667	20.111.063	19.916.703	Bruto dodana vrijednost, bazne cijene
3.167.103	3.976.532	4.534.718	4.606.518	4.087.010	Porezi na proizvode i usluge i uvoz minus subvencije (+)
17.156.728	19.271.903	21.778.384	24.717.581	24.003.713	Bruto domaći proizvod (BDP) u tržišnim cijenama

2.2 BIH - BRUTO DODANA VRIJEDNOST PO DJELATNOSTIMA I BRUTO DOMAĆI PROIZVOD, TEKUĆE CIJENE

		%									
Djelatnost		2000.	2001.	2002.	2003.	2004.	2005.	2006.	2007.	2008.	2009.
A	Poljoprivreda, lov i šumarstvo	9,26	9,11	8,74	7,94	8,70	8,48	8,37	7,97	7,45	7,33
01	Poljoprivreda, lov i pripadajuće uslužne djelatnosti	7,89	7,78	7,41	6,67	7,59	7,38	7,25	6,97	6,44	6,50
02	Šumarstvo i iskorištavanje šuma i pripadajuće uslužne djelatnosti	1,37	1,33	1,34	1,27	1,11	1,10	1,12	1,00	1,01	0,83
B	Ribarstvo	0,03	0,02	0,02	0,02	0,02	0,02	0,02	0,03	0,03	0,04
05	Ribolov, uzgoj ribe i pripadajuće uslužne djelatnosti	0,03	0,02	0,02	0,02	0,02	0,02	0,02	0,03	0,03	0,04
C	Vađenje ruda i kamena	1,80	1,70	1,60	1,67	1,79	1,96	1,85	1,99	2,07	2,08
10	Vađenje uglja i lignita; vađenje treseta	1,37	1,28	1,25	1,33	1,33	1,27	1,28	1,36	1,42	1,54
11	Vađenje sirove nafte i prirodnog plina, osim istraživačkih radova	0,00	0,00	0,00	0,00	0,00	0,00	0,00	0,00	0,00	0,00
13	Vađenje ruda metala	0,13	0,12	0,08	0,07	0,14	0,35	0,30	0,29	0,27	0,21
14	Vađenje ostalih ruda i kamena	0,30	0,30	0,27	0,27	0,31	0,34	0,28	0,34	0,38	0,33
D	Prerađivačka industrija	10,21	10,05	9,91	10,25	10,32	10,22	10,32	11,26	11,44	10,78
15	Proizvodnja prehrambenih proizvoda i pića	2,42	2,46	2,72	2,65	2,48	2,53	2,39	2,44	2,34	2,62
16	Proizvodnja duhanskih proizvoda	0,38	0,41	0,43	0,35	0,36	0,27	0,26	0,23	0,21	0,22
17	Proizvodnja tekstila	0,22	0,24	0,20	0,28	0,29	0,30	0,22	0,23	0,25	0,32
18	Proizvodnja odjevnih predmeta, dorada i bojenje krzna	0,42	0,40	0,40	0,45	0,46	0,43	0,40	0,43	0,40	0,38
19	Štavljenje i obrada kože	0,29	0,35	0,32	0,28	0,24	0,29	0,42	0,38	0,41	0,38
20	Prerada drveta i proizvoda od drveta i pluta, osim namještaja	1,28	1,05	0,90	0,84	0,89	0,84	0,84	0,92	0,88	0,74
21	Proizvodnja celuloze, papira i proizvoda od papira	0,07	0,09	0,08	0,12	0,10	0,11	0,11	0,11	0,10	0,15
22	Izdavačka djelatnost, štampanje i umnožavanje snimljenih zapisa	0,54	0,57	0,59	0,60	0,60	0,51	0,50	0,44	0,47	0,48
23	Proizvodnja koksa, derivata nafte i nuklearnog goriva	-0,11	-0,07	0,01	-0,01	0,08	-0,08	0,07	0,17	0,21	0,25
24	Proizvodnja hemikalija i hemijskih proizvoda	0,41	0,29	0,27	0,38	0,37	0,37	0,28	0,43	0,42	0,50
25	Proizvodnja proizvoda od gume i plastičnih masa	0,24	0,29	0,29	0,30	0,30	0,34	0,34	0,39	0,41	0,48
26	Proizvodnja ostalih proizvoda od nemetallnih minerala	0,86	0,93	1,00	1,00	0,91	0,97	0,92	0,97	1,06	0,97
27	Proizvodnja baznih metala	0,59	0,70	0,48	0,53	0,66	0,64	0,79	1,10	1,04	0,33
28	Proizvodnja metalnih proizvoda, osim mašina i opreme	0,87	0,73	0,78	0,92	1,00	1,05	1,19	1,30	1,48	1,32
29	Proizvodnja mašina i uređaja, d.n.	0,24	0,23	0,21	0,19	0,22	0,26	0,26	0,29	0,38	0,32
30	Proizvodnja kancelarijskih mašina i računara	0,07	0,09	0,09	0,10	0,09	0,09	0,07	0,11	0,12	0,12

2.2 BIH - BRUTO DODANA VRIJEDNOST PO DJELATNOSTIMA I BRUTO DOMAĆI PROIZVOD, TEKUĆE CIJENE
nastavak

		%									
	Djelatnost	2000.	2001.	2002.	2003.	2004.	2005.	2006.	2007.	2008.	2009.
31	Proizvodnja električnih mašina i aparata, d.n.	0,26	0,22	0,28	0,22	0,20	0,22	0,23	0,25	0,24	0,19
32	Proizvodnja radio, televizijske i komunikacione opreme i aparata	0,04	0,04	0,01	0,05	0,03	0,04	0,04	0,03	0,04	0,06
33	Proizvodnja medicinskih, preciznih i optičkih instrumenata, satova	0,16	0,14	0,08	0,10	0,10	0,08	0,08	0,08	0,08	0,07
34	Proizvodnja motornih vozila, prikolica i poluprikolica	0,12	0,13	0,12	0,15	0,20	0,22	0,19	0,22	0,20	0,22
35	Proizvodnja ostalih saobraćajnih sredstava	0,01	0,01	0,02	0,02	0,06	0,06	0,04	0,06	0,08	0,08
36	Proizvodnja namještaja, ostala prerađivačka industrija, d.n.	0,76	0,70	0,57	0,67	0,60	0,54	0,52	0,54	0,52	0,51
37	Reciklaža	0,03	0,03	0,05	0,06	0,10	0,11	0,14	0,12	0,11	0,07
E	Proizvodnja i snabdijevanje elektr. energijom, plinom i vodom	5,03	5,03	4,20	4,82	5,06	4,95	4,29	3,50	4,13	4,42
40	Proizvodnja i snabdijevanje električnom energijom, plinom, parom i toplom vodom	4,25	4,21	3,45	4,05	4,35	4,24	3,71	2,91	3,59	3,83
41	Sakupljanje, prečišćavanje i distribucija vode	0,78	0,82	0,75	0,77	0,71	0,71	0,58	0,59	0,55	0,59
F	Građevinarstvo	5,86	5,23	4,70	4,44	4,24	4,38	4,30	4,86	5,42	5,29
45	Građevinarstvo	5,86	5,23	4,70	4,44	4,24	4,38	4,30	4,86	5,42	5,29
G	Trgovina na veliko i na malo; popravak motornih vozila, motocikla i predmeta za ličnu upotrebu i domaćinstvo	8,42	9,48	10,12	10,94	11,65	11,89	12,13	12,40	13,35	13,09
50	Trgovina, održavanje i popravak motor. vozila i motocikla; trgovina na malo gorivima i mazivima	1,11	1,36	1,44	1,51	1,51	1,54	1,57	1,62	1,70	1,60
51	Trgovina na veliko i posredovanje u trgovini, osim trgovine motornim vozilima i motociklima	3,30	3,85	4,53	4,78	5,46	5,49	5,81	6,00	6,88	6,71
52	Trg. na malo, osim trg. motor. vozilima i motoc.; popravak predm. za ličnu upot. i domać.	4,01	4,27	4,15	4,65	4,67	4,86	4,75	4,77	4,78	4,79
H	Ugostiteljstvo	2,63	2,59	2,57	2,60	2,38	2,32	2,22	2,15	2,01	2,02
55	Ugostiteljstvo	2,63	2,59	2,57	2,60	2,38	2,32	2,22	2,15	2,01	2,02
I	Saobraćaj, skladištenje i komunikacije	7,16	7,54	7,47	7,76	7,74	7,45	7,02	6,85	6,72	6,87
60	Kopneni saobraćaj; cjevovodni transport	2,24	2,26	2,19	2,07	1,97	2,06	2,03	2,12	2,20	2,18
61	Vodeni saobraćaj	0,00	0,00	0,00	0,00	0,00	0,00	0,00	0,00	0,00	0,00
62	Zračni saobraćaj	0,17	0,10	0,03	-0,02	0,01	0,02	0,01	0,02	0,02	-0,02
63	Prateće i pomoćne djelatnosti u saobraćaju; djelatnost put. agencija	0,41	0,46	0,43	0,48	0,48	0,50	0,51	0,49	0,51	0,49
64	Pošta i telekomunikacije	4,34	4,72	4,81	5,24	5,27	4,87	4,47	4,22	3,99	4,21

2.2 BIH - BRUTO DODANA VRIJEDNOST PO DJELATNOSTIMA I BRUTO DOMAĆI PROIZVOD, TEKUĆE CIJENE
nastavak

		%									
Djelatnost		2000.	2001.	2002.	2003.	2004.	2005.	2006.	2007.	2008.	2009.
J	Finansijsko posredovanje	2,66	2,51	2,68	2,88	2,94	3,32	3,29	3,66	3,45	3,62
65	Finansijsko posredovanje, osim osiguranja i penzijskih fondova	2,28	2,09	2,31	2,55	2,62	2,99	2,94	3,29	3,15	3,32
66	Osiguranje i penzijski fondovi, osim obavez. socijalnog osiguranja	0,37	0,39	0,33	0,29	0,26	0,26	0,27	0,23	0,22	0,21
67	Pomoćne djelatnosti u finansijskom posredovanju	0,01	0,03	0,04	0,05	0,06	0,07	0,08	0,14	0,08	0,09
K	Poslovanje nekretninama, iznajmljivanje i posl.	11,76	11,42	11,25	11,05	10,64	10,53	9,74	8,92	8,33	8,99
70	Poslovanje nekretninama	9,00	8,70	8,27	7,84	7,32	6,75	5,98	5,29	4,80	5,24
	Od toga: stambena djelatnost domaćinstva (imputirana renta)	8,68	8,44	7,96	7,46	6,95	6,54	5,78	5,11	4,57	4,85
71	Iznajmljivanje mašina i opreme bez rukovaoca i iznajmljivanje predmeta za ličnu upotrebu i domaćinstvo	0,02	0,03	0,02	0,02	0,04	0,07	0,07	0,09	0,09	0,10
72	Računarske i srodne djelatnosti	0,11	0,11	0,12	0,00	0,04	0,25	0,26	0,31	0,35	0,37
73	Istraživanje i razvoj	0,17	0,15	0,17	0,12	0,11	0,13	0,25	0,19	0,18	0,25
74	Ostale poslovne djelatnosti	2,46	2,43	2,67	3,07	3,14	3,34	3,17	3,04	2,91	3,02
L	Državna uprava i odbrana; obavezno socijalno osiguranje	9,97	10,25	10,64	9,43	9,04	8,68	8,59	8,57	8,87	9,84
75	Javna uprava i odbrana; obavezno socijalno osiguranje	9,97	10,25	10,64	9,43	9,04	8,68	8,59	8,57	8,87	9,84
M	Obrazovanje	4,39	4,12	4,06	4,02	4,04	3,98	4,06	4,14	4,51	4,83
80	Obrazovanje	4,39	4,12	4,06	4,02	4,04	3,98	4,06	4,14	4,51	4,83
N	Zdravstveni i socijalni rad	3,98	3,83	3,88	4,08	4,00	3,90	3,79	3,82	4,42	4,56
85	Zdravstveni i socijalni rad	3,98	3,83	3,88	4,08	4,00	3,90	3,79	3,82	4,42	4,56
O	Ostale javne komunalne, društ. i lične uslužne djelatnosti	1,71	1,70	1,70	1,76	1,82	1,83	1,81	1,94	1,92	2,01
90	Uklanjanje otpadnih voda, odvoz smeća, sanitarne slične i djelatnosti	0,37	0,38	0,36	0,33	0,34	0,34	0,32	0,36	0,35	0,39
91	Djelatnosti organizacija na bazi učlanjenja	0,18	0,15	0,16	0,21	0,22	0,21	0,20	0,21	0,22	0,19
92	Rekreativne, sportske i kulturne djelatnosti	0,70	0,77	0,85	0,91	0,94	0,96	0,92	1,03	1,00	1,10
93	Ostale uslužne djelatnosti	0,46	0,40	0,34	0,32	0,33	0,33	0,37	0,35	0,34	0,33
	Ukupno sve djelatnosti	84,85	84,57	83,55	83,67	84,37	83,92	81,80	82,06	84,13	85,79
	FISIM (-)	-1,42	-1,44	-1,59	-1,90	-2,02	-2,38	-2,43	-2,88	-2,76	-2,82
	Bruto dodana vrijednost, bazne cijene	83,44	83,13	81,96	81,77	82,35	81,54	79,37	79,18	81,36	82,97
	Porezi na proizvode i usluge i uvoz minus subvencije (+)	16,56	16,87	18,04	18,23	17,65	18,46	20,63	20,82	18,64	17,03
	Bruto domaći proizvod (BDP) u tržišnim cijenama	100,00	100,00	100,00	100,00	100,00	100,00	100,00	100,00	100,00	100,00

**2.3 BIH - BRUTO DODANA VRIJEDNOST PO DJELATNOSTIMA I BRUTO DOMAĆI PROIZVOD, TEKUĆE CIJENE
NOMINALNI INDEKSI**

Prethodna godina =100

Djelatnost	2001.	2002.	2003.	2004.	2005.	2006.	2007.	2008.	2009.
A Poljoprivreda, lov i šumarstvo	105,43	105,91	95,68	118,90	104,83	110,90	107,59	106,18	95,48
01 Poljoprivreda, lov i pripadajuće uslužne djelatnosti	105,70	105,05	94,86	123,47	104,59	110,36	108,68	104,94	98,02
02 Šumarstvo i iskorištavanje šuma i pripadajuće uslužne djelatnosti	103,87	110,91	100,24	94,98	106,51	114,51	100,56	114,79	79,31
B Ribarstvo	72,20	135,29	81,44	120,68	106,60	145,41	156,34	110,25	129,48
05 Ribolov, uzgoj ribe i pripadajuće uslužne djelatnosti	72,20	135,29	81,44	120,68	106,60	145,41	156,34	110,25	129,48
C Vađenje ruda i kamena	101,19	104,10	109,87	116,02	117,64	106,40	121,16	118,46	97,68
10 Vađenje uglja i lignita; vađenje treseta	99,71	108,26	112,06	108,45	102,38	113,04	120,41	118,76	105,02
11 Vađenje sirove nafte i prirodnog plina, osim istraživačkih radova	0,00	0,00	0,00	0,00	0,00	0,00	0,00	0,00	0,00
13 Vađenje ruda metala	97,37	70,95	93,48	232,24	259,12	95,67	110,58	104,76	77,48
14 Vađenje ostalih ruda i kamena	109,72	99,50	104,37	124,36	117,52	92,64	135,71	128,97	84,53
D Prerađivačka industrija	105,55	108,76	108,96	109,29	106,53	113,47	123,24	115,33	91,55
15 Proizvodnja prehrambenih proizvoda i pića	108,97	121,89	102,72	101,52	109,93	105,96	115,11	109,06	108,68
16 Proizvodnja duhanskih proizvoda	113,58	116,84	85,87	111,86	81,54	107,60	99,81	101,26	102,68
17 Proizvodnja tekstila	117,19	90,09	150,30	110,12	111,84	81,15	121,88	121,73	126,06
18 Proizvodnja odjevnih predmeta, dorada i bojenje krzna	102,65	110,36	116,51	112,03	100,09	104,53	122,08	106,04	92,50
19 Štavljenje i obrada kože	129,25	99,91	91,51	93,01	132,21	161,16	102,85	119,94	91,00
20 Prerada drveta i proizvoda od drveta i pluta, osim namještaja	87,49	95,20	97,97	115,30	101,82	112,27	123,05	108,11	82,15
21 Proizvodnja celuloze, papira i proizvoda od papira	141,73	97,36	152,57	96,19	109,59	119,71	105,77	108,53	139,98
22 Izdavačka djelatnost, štampanje i umnožavanje snimljenih zapisa	113,99	113,12	106,81	108,94	92,28	109,41	100,10	119,06	100,13
23 Proizvodnja koksa, derivata nafte i nuklearnog goriva	65,87	-23,06	-82,00	-718,49	-109,18	-108,66	265,41	138,15	112,57
24 Proizvodnja hemikalija i hemijskih proizvoda	73,97	106,01	147,33	103,77	108,55	84,47	172,68	111,12	117,44
25 Proizvodnja proizvoda od gume i plastičnih masa	126,59	111,23	109,73	105,94	122,26	113,46	131,18	118,91	112,13
26 Proizvodnja ostalih proizvoda od nemetalnih minerala	115,75	117,84	105,79	98,63	115,03	105,87	119,39	124,23	88,88
27 Proizvodnja baznih metala	128,04	74,67	117,32	134,87	104,55	139,31	156,72	107,13	30,77
28 Proizvodnja metalnih proizvoda, osim mašina i opreme	90,55	117,40	124,42	118,08	112,76	127,51	123,63	128,45	86,99
29 Proizvodnja mašina i uređaja, d.n.	99,66	103,87	95,25	122,55	130,04	110,56	129,34	148,01	80,51
30 Proizvodnja kancelarijskih mašina i računara	134,07	113,83	111,42	97,60	109,58	84,01	183,05	124,35	96,00

2.3 BIH - BRUTO DODANA VRIJEDNOST PO DJELATNOSTIMA I BRUTO DOMAĆI PROIZVOD, TEKUĆE CIJENE - nastavak
NOMINALNI INDEKSI

Prethodna godina =100

Djelatnost	2001.	2002.	2003.	2004.	2005.	2006.	2007.	2008.	2009.
31 Proizvodnja električnih mašina i aparata, d.n.	87,05	142,58	81,52	101,56	119,60	115,40	121,39	109,43	77,45
32 Proizvodnja radio, televizijske i komunikacione opreme i aparata	117,47	20,41	703,10	65,71	125,58	117,02	90,64	155,45	141,54
33 Proizvodnja medicinskih, preciznih i optičkih instrumenata, satova	92,48	64,05	124,91	112,32	87,39	116,15	108,78	115,33	87,57
34 Proizvodnja motornih vozila, prikolica i poluprikolica	117,36	99,41	135,15	142,90	121,03	97,45	131,40	103,28	107,28
35 Proizvodnja ostalih saobraćajnih sredstava	129,05	116,53	114,15	358,99	119,74	77,39	168,96	139,82	92,94
36 Proizvodnja namještaja, ostala prerađivačka industrija, d.n.	98,88	90,05	122,93	96,43	98,16	108,39	116,32	108,70	96,35
37 Reciklaža	109,19	158,30	136,71	167,53	120,15	145,34	92,13	107,53	62,24
E Proizvodnja i snabdijevanje elektr. energijom, plinom i vodom	107,15	92,01	121,14	113,75	105,37	97,26	92,20	134,17	103,86
40 Proizvodnja i snabdijevanje električnom energijom, plinom, parom i toplom vodom	106,02	90,34	123,85	116,46	105,01	98,14	88,58	140,22	103,65
41 Sakupljanje, prečišćavanje i distribucija vode	113,29	100,57	108,67	99,54	107,54	92,01	115,26	104,50	105,22
F Građevinarstvo	95,67	99,25	99,48	103,66	111,23	110,25	127,64	126,59	94,70
45 Građevinarstvo	95,67	99,25	99,48	103,66	111,23	110,25	127,64	126,59	94,70
G Trgovina na veliko i na malo; popravak motornih vozila, motocikla i predmeta za ličnu upotrebu i domaćinstvo	120,74	117,77	113,84	115,64	109,80	114,56	115,52	122,23	95,25
50 Trgovina, održavanje i popravak motor. vozila i motocikla; trgovina na malo gorivima i mazivima	131,09	117,10	110,16	109,09	109,37	114,70	116,67	118,65	91,48
51 Trgovina na veliko i posredovanje u trgovini, osim trgovine motornim vozilima i motociklima	124,92	129,81	111,31	123,93	108,07	118,92	116,76	130,01	94,76
52 Trg. na malo, osim trg. motor. vozilima i motoc.; popravak predm. za ličnu upot. i domać.	114,44	107,14	117,89	109,21	111,97	109,60	113,63	113,67	97,28
H Ugostiteljstvo	105,55	109,35	106,45	99,39	104,90	107,44	109,73	105,99	97,55
55 Ugostiteljstvo	105,55	109,35	106,45	99,39	104,90	107,44	109,73	105,99	97,55
I Saobraćaj, skladištenje i komunikacije	112,96	109,26	109,43	108,24	103,65	105,80	110,35	111,31	99,24
60 Kopneni saobraćaj; cjevovodni transport	108,18	106,68	99,40	103,72	112,16	110,96	117,65	117,80	96,29
61 Vodeni saobraćaj	0,00	0,00	0,00	0,00	0,00	0,00	0,00	0,00	0,00
62 Zračni saobraćaj	61,93	36,47	-69,80	-41,35	333,49	50,98	232,29	118,52	-69,94
63 Prateće i pomoćne djelatnosti u saobraćaju; djelatnost put. agencija	118,89	104,95	115,72	109,20	111,13	115,40	109,66	116,46	94,70
64 Pošta i telekomunikacije	116,82	112,38	114,60	109,33	99,43	102,92	106,80	107,42	102,42

2.3 BIH - BRUTO DODANA VRIJEDNOST PO DJELATNOSTIMA I BRUTO DOMAĆI PROIZVOD, TEKUĆE CIJENE - nastavak
NOMINALNI INDEKSI

Prethodna godina =100

Djelatnost	2001.	2002.	2003.	2004.	2005.	2006.	2007.	2008.	2009.
J Finansijsko posredovanje	101,27	117,67	113,40	110,63	121,66	111,12	125,75	106,95	101,97
65 Finansijsko posredovanje, osim osiguranja i penzijskih fondova	98,31	122,14	115,91	111,82	122,61	110,65	126,18	108,77	102,44
66 Osiguranje i penzijski fondovi, osim obavez. socijalnog osiguranja	113,81	92,53	93,87	96,92	109,04	114,01	97,13	109,38	90,25
67 Pomoćne djelatnosti u finansijskom posredovanju	254,00	131,43	127,50	130,70	134,97	120,06	208,56	61,19	116,28
K Poslovanje nekretninama, iznajmljivanje i posl.	104,14	108,66	103,54	104,49	106,49	103,86	103,55	105,99	104,77
70 Poslovanje nekretninama	103,63	104,85	99,84	101,36	99,25	99,49	100,08	102,86	106,15
Od toga: stambena djelatnost domaćinstva (imputirana renta)	104,19	104,14	98,71	101,09	101,25	99,32	99,80	101,50	103,15
71 Iznajmljivanje mašina i opreme bez rukovaoca i iznajmljivanje predmeta za ličnu upotrebu i domaćinstvo	230,27	57,32	145,79	171,84	201,98	121,16	130,21	122,03	101,24
72 Računarske i srodne djelatnosti	103,54	126,49	4,03	855,18	701,27	119,53	133,68	129,05	103,65
73 Istraživanje i razvoj	97,43	118,41	78,14	97,08	127,55	218,70	85,87	107,59	133,92
74 Ostale poslovne djelatnosti	105,75	121,60	120,93	111,09	114,38	106,70	108,40	108,53	100,93
L Državna uprava i odbrana; obavezno socijalno osiguranje	110,29	114,56	93,32	104,05	103,31	111,13	112,79	117,39	107,76
75 Javna uprava i odbrana; obavezno socijalno osiguranje	110,29	114,56	93,32	104,05	103,31	111,13	112,79	117,39	107,76
M Obrazovanje	100,73	108,67	104,36	109,02	106,01	114,67	115,10	123,71	104,12
80 Obrazovanje	100,73	108,67	104,36	109,02	106,01	114,67	115,10	123,71	104,12
N Zdravstveni i socijalni rad	103,23	111,92	110,57	106,56	104,98	109,03	113,96	131,17	100,32
85 Zdravstveni i socijalni rad	103,23	111,92	110,57	106,56	104,98	109,03	113,96	131,17	100,32
O Ostale javne komunalne, društ. i lične uslužne djelatnosti	106,41	110,57	109,20	112,21	108,25	110,99	120,91	112,17	101,84
90 Uklanjanje otpadnih voda, odvoz smeća, sanitarne i slične	109,94	104,44	96,61	110,80	107,51	106,25	126,10	112,00	107,35
91 Djelatnosti organizacija na bazi učlanjenja	88,61	116,55	137,05	115,45	105,32	107,22	116,01	121,04	83,51
92 Rekreativne, sportske i kulturne djelatnosti	117,03	122,16	112,67	112,41	109,75	108,08	125,89	110,98	106,50
93 Ostale uslužne djelatnosti	94,30	92,06	100,84	111,03	106,68	126,93	106,67	110,50	94,43
Ukupno sve djelatnosti	106,87	108,98	105,49	109,46	107,01	109,49	113,36	116,36	99,03
FISIM (-)	109,12	121,32	126,41	115,39	126,47	114,84	133,78	108,95	98,96
Bruto dodana vrijednost, bazne cijene	106,83	108,77	105,09	109,32	106,54	109,33	112,74	116,63	99,03
Porezi na proizvode i usluge i uvoz minus subvencije (+)	109,20	117,99	106,43	105,10	112,53	125,56	114,04	101,58	88,72
Bruto domaći proizvod (BDP) u tržišnim cijenama	107,22	110,32	105,33	108,55	107,59	112,33	113,01	113,50	97,11

**3.1 BIH - BRUTO DODANA VRIJEDNOST PO DJELATNOSTIMA I BRUTO DOMAĆI PROIZVOD, STALNE CIJENE
(U CIJENAMA PRETHODNE GODINE)**

Područje djelatnosti	2001.	2002.	2003.	2004.	2005.
A Poljoprivreda, lov i šumarstvo	1.166.865	1.285.063	1.138.326	1.350.487	1.465.389
B Ribarstvo	3.774	2.950	2.626	2.746	3.392
C Vađenje ruda i kamena	212.883	222.966	243.045	279.052	314.662
D Prerađivačka industrija	1.240.697	1.365.999	1.424.932	1.577.868	1.757.775
E Proizvodnja i snabdijevanje elektr. energijom, plinom i vodom	615.176	605.084	630.985	799.464	848.377
F Građevinarstvo	658.501	635.856	678.522	656.020	742.107
G Trgovina na veliko i na malo; popravak motornih vozila, motocikla i predmeta za ličnu upotrebu i domaćinstvo	1.089.750	1.356.118	1.605.939	1.843.558	1.958.835
H Ugostiteljstvo	313.810	350.303	350.733	374.031	373.856
I Saobraćaj, skladištenje i komunikacije	936.932	1.039.153	1.113.827	1.246.185	1.283.451
J Finansijsko posredovanje	309.988	367.419	420.565	489.557	544.104
K Poslovanje nekretninama, iznajmljivanje i posl. djelatnosti	1.376.209	1.519.645	1.641.531	1.687.153	1.761.657
Od toga: imputirana renta	1.026.320	1.074.701	1.111.937	1.099.198	1.108.610
L Državna uprava i odbrana; obavezno socijalno osiguranje	1.128.764	1.235.062	1.479.907	1.316.819	1.361.866
M Obrazovanje	526.063	536.066	586.624	607.196	652.840
N Zdravstveni i socijalni rad	473.152	499.213	559.068	600.196	652.556
O Ostale javne komunalne, društ. i lične uslužne djelatnosti	193.690	219.471	242.561	272.577	297.954
Ukupno sve djelatnosti	10.246.252	11.240.366	12.119.192	13.102.909	14.018.821
FISIM (-)	-203.864	-222.532	-265.456	-353.707	-396.548
Bruto dodana vrijednost, bazne cijene	10.042.388	11.017.834	11.853.736	12.749.202	13.622.273
Porezi na proizvode i usluge i uvoz minus subvencije (+)	2.026.089	2.262.163	2.630.769	2.859.545	2.940.276
Bruto domaći proizvod (BDP) u tržišnim cijenama	12.068.477	13.279.998	14.484.504	15.608.746	16.562.548

000 KM

2006.	2007.	2008.	2009.	Područje djelatnosti
1.540.064	1.643.490	1.809.547	1.809.333	A Poljoprivreda, lov i šumarstvo
4.600	5.923	8.992	9.196	B Ribarstvo
366.278	373.633	484.641	470.905	C Vadenje ruda i kamena
1.985.681	2.221.137	2.605.964	2.649.601	D Prerađivačka industrija
894.083	829.983	835.668	1.030.635	E Proizvodnja i snabdijevanje elektr. energijom, plinom i vodom
768.369	949.457	1.237.091	1.243.209	F Građevinarstvo
2.155.224	2.593.829	2.894.435	3.101.764	G Trgovina na veliko i na malo; popravak motornih vozila, motocikla i predmeta za ličnu upotrebu i domaćinstvo
447.784	444.452	458.418	457.821	H Ugostiteljstvo
1.357.690	1.423.622	1.602.290	1.592.955	I Saobraćaj, skladištenje i komunikacije
654.767	754.447	842.980	903.313	J Finansijsko posredovanje
1.908.740	1.956.109	1.978.803	2.042.680	K Poslovanje nekretninama, iznajmljivanje i posl. djelatnosti
1.122.013	1.114.223	1.112.208	1.129.026	Od toga: imputirana renta
1.503.511	1.666.293	1.934.610	2.229.828	L Državna uprava i odbrana; obavezno socijalno osiguranje
704.998	799.748	935.954	1.134.202	M Obrazovanje
683.453	749.676	851.588	1.123.461	N Zdravstveni i socijalni rad
351.110	377.266	443.752	475.796	O Ostale javne komunalne, društ. i lične uslužne djelatnosti
15.326.351	16.789.066	18.924.733	20.274.700	Ukupno sve djelatnosti
-503.516	-558.588	-693.922	-760.570	FISIM (-)
14.822.835	16.230.478	18.230.811	19.514.130	Bruto dodana vrijednost, bazne cijene
3.358.365	4.234.919	4.791.029	4.474.547	Porezi na proizvode i usluge i uvoz minus subvencije (+)
18.181.199	20.465.396	23.021.841	23.988.677	Bruto domaći proizvod (BDP) u tržišnim cijenama

**3.2 BIH - BRUTO DODANA VRIJEDNOST PO DJELATNOSTIMA I BRUTO DOMAĆI PROIZVOD, STALNE CIJENE
REALNI INDEKSI**

Prethodna godina =100

Područje djelatnosti	2001.	2002.	2003.	2004.	2005.	2006.	2007.	2008.	2009.
A Poljoprivreda, lov i šumarstvo	106,83	111,60	93,34	115,73	105,62	105,88	101,89	104,27	98,19
B Ribarstvo	120,45	130,41	85,81	110,19	112,78	143,48	127,05	123,37	114,44
C Vađenje ruda i kamena	100,24	103,75	108,64	113,54	110,35	109,19	104,68	112,06	91,92
D Prerađivačka industrija	103,07	107,51	103,12	104,80	106,82	113,27	111,66	106,30	93,71
E Proizvodnja i snabdijevanje elektr. energijom, plinom i vodom	103,66	95,16	107,85	112,80	105,23	105,25	100,46	109,70	100,84
F Građevinarstvo	95,32	96,21	103,44	100,54	109,72	102,13	114,47	116,85	92,77
G Trgovina na veliko i na malo; popravak motornih vozila, motocikla i predmeta za ličnu upotrebu i domaćinstvo	109,81	113,17	113,80	114,75	105,44	105,65	110,99	107,21	93,99
H Ugostiteljstvo	101,13	106,95	97,92	98,10	98,66	112,66	104,08	97,83	92,18
I Saobraćaj, skladištenje i komunikacije	111,03	109,02	106,95	109,35	104,05	106,19	105,25	107,35	95,88
J Finansijsko posredovanje	98,86	115,71	112,56	115,54	116,08	114,82	119,06	105,79	105,99
K Poslovanje nekretninama, iznajmljivanje i posl. djelatnosti	99,29	105,28	104,66	103,89	103,82	105,64	104,24	101,83	99,18
Od toga: imputirana renta	100,27	100,78	100,13	100,28	100,04	100,01	99,99	100,01	100,02
L Državna uprava i odbrana; obavezno socijalno osiguranje	96,07	95,31	99,69	95,05	94,47	100,96	100,68	103,64	101,76
M Obrazovanje	101,75	102,93	103,65	102,80	101,38	103,27	102,17	103,89	101,76
N Zdravstveni i socijalni rad	100,93	103,15	103,21	100,21	102,25	102,02	102,63	102,31	102,90
O Ostale javne komunalne, društ. i lične uslužne djelatnosti	96,05	102,27	102,22	105,19	102,47	111,55	107,99	105,06	100,42
Ukupno sve djelatnosti	102,42	105,14	104,01	106,60	104,20	106,45	106,50	105,90	97,50
FISIM (-)	122,01	122,06	120,02	126,51	122,91	123,40	119,21	110,70	111,37
Bruto dodana vrijednost, bazne cijene	102,09	104,84	103,70	106,14	103,74	105,96	106,11	105,72	97,03
Porezi na proizvode i usluge i uvoz minus subvencije (+)	103,75	106,09	104,56	106,78	104,47	106,04	106,50	105,65	97,14
Bruto domaći proizvod (BDP) u tržišnim cijenama	102,36	105,05	103,86	106,26	103,87	105,97	106,19	105,71	97,05

4.1 BIH - RAČUN PROIZVODNJE PO DJELATNOSTIMA U 2008. GODINI, TEKUĆE CIJENE

000 KM

Djelatnost		Bruto proizvodnja	Međufazna potrošnja	Bruto dodana vrijednost
A	Poljoprivreda, lov i šumarstvo	3.974.033	2.131.390	1.842.644
01	Poljoprivreda, lov i pripadajuće uslužne djelatnosti	3.521.080	1.928.392	1.592.688
02	Šumarstvo i iskorištavanje šuma i pripadajuće uslužne djelatnosti	452.953	202.998	249.956
B	Ribarstvo	29.303	21.266	8.036
05	Ribolov, uzgoj ribe i pripadajuće uslužne djelatnosti	29.303	21.266	8.036
C	Vađenje ruda i kamena	978.666	466.369	512.295
10	Vađenje uglja i lignita; vađenje treseta	556.346	204.815	351.530
11	Vađenje sirove nafte i prirodnog plina, osim istraživačkih radova	0	0	0
13	Vađenje ruda metala	167.766	101.819	65.945
14	Vađenje ostalih ruda i kamena	254.554	159.734	94.820
D	Prerađivačka industrija	10.777.318	7.949.899	2.827.418
15	Proizvodnja prehrambenih proizvoda i pića	2.265.429	1.687.029	578.400
16	Proizvodnja duhanskih proizvoda	113.717	62.540	51.178
17	Proizvodnja tekstila	136.089	74.218	61.871
18	Proizvodnja odjevnih predmeta, dorada i bojenje krzna	199.082	99.372	99.710
19	Štavljenje i obrada kože	216.763	116.549	100.214
20	Prerada drveta i proizvoda od drveta i pluta, osim namještaja	780.391	563.946	216.445
21	Proizvodnja celuloze, papira i proizvoda od papira	185.274	160.064	25.211
22	Izdavačka djelatnost, štampanje i umnožavanje snimljenih zapisa	273.741	158.798	114.944
23	Proizvodnja koksa, derivata nafte i nuklearnog goriva	394.648	342.191	52.457
24	Proizvodnja hemikalija i hemijskih proizvoda	375.717	272.682	103.035
25	Proizvodnja proizvoda od gume i plastičnih masa	361.274	259.357	101.917
26	Proizvodnja ostalih proizvoda od nemetalnih minerala	707.660	445.693	261.968
27	Proizvodnja baznih metala	1.855.370	1.598.388	256.982
28	Proizvodnja metalnih proizvoda, osim mašina i opreme	1.194.828	829.904	364.923
29	Proizvodnja mašina i uređaja, d.n.	306.917	211.970	94.947
30	Proizvodnja kancelarijskih mašina i računara	75.766	46.525	29.241
31	Proizvodnja električnih mašina i aparata, d.n.	259.135	200.306	58.829

4.1 BIH - RAČUN PROIZVODNJE PO DJELATNOSTIMA U 2008. GODINI, TEKUĆE CIJENE
nastavak

000 KM

	Djelatnost	Bruto proizvodnja	Međufazna potrošnja	Bruto dodana vrijednost
32	Proizvodnja radio, televizijske i komunikacione opreme i aparata	32.694	22.583	10.111
33	Proizvodnja medicinskih, preciznih i optičkih instrumenata, satova	60.966	40.643	20.324
34	Proizvodnja motornih vozila, prikolica i poluprikolica	385.977	335.837	50.139
35	Proizvodnja ostalih saobraćajnih sredstava	32.166	12.758	19.407
36	Proizvodnja namještaja, ostala prerađivačka industrija, d.n.	405.516	277.867	127.649
37	Reciklaža	158.197	130.679	27.517
E	Proizvodnja i snabdijevanje elektr. energijom, plinom i vodom	2.308.844	1.286.797	1.022.046
40	Proizvodnja i snabdijevanje električnom energijom, plinom, parom i toplom vodom	2.086.102	1.198.903	887.200
41	Sakupljanje, prečišćavanje i distribucija vode	222.742	87.894	134.847
F	Građevinarstvo	4.259.350	2.919.199	1.340.151
45	Građevinarstvo	4.259.350	2.919.199	1.340.151
G	Trgovina na veliko i na malo; popravak motornih vozila, motocikla i predmeta za ličnu upotrebu i domaćinstvo	5.853.480	2.553.499	3.299.982
50	Trgovina, održavanje i popravak motor. vozila i motocikla; trgovina na malo gorivima i mazivima	693.833	274.858	418.975
51	Trgovina na veliko i posredovanje u trgovini, osim trgovine motornim vozilima i motociklima	3.274.758	1.575.307	1.699.452
52	Trgovina na malo, osim trgovine motornim vozilima i motociklima; popravak predmeta za ličnu upotrebu i domaćinstvo	1.884.889	703.334	1.181.556
H	Ugostiteljstvo	970.383	473.695	496.686
55	Ugostiteljstvo	970.383	473.695	496.686
I	Saobraćaj, skladištenje i komunikacije	3.103.653	1.442.165	1.661.487
60	Kopneni saobraćaj; cjevovodni transport	1.302.156	759.047	543.110
61	Vodeni saobraćaj	0	0	0
62	Zračni saobraćaj	26.540	20.590	5.949
63	Prateće i pomoćne djelatnosti u saobraćaju; djelatnost put. agencija	317.595	192.356	125.239
64	Pošta i telekomunikacije	1.457.362	470.172	987.190
J	Finansijsko posredovanje	1.371.304	519.073	852.233
65	Finansijsko posredovanje, osim osiguranja i penzijskih fondova	1.171.842	393.359	778.483

4.1 BIH - RAČUN PROIZVODNJE PO DJELATNOSTIMA U 2008. GODINI, TEKUĆE CIJENE
nastavak

000 KM

Djelatnost	Bruto proizvodnja	Međufazna potrošnja	Bruto dodana vrijednost
66 Osiguranje i penzijski fondovi, osim obaveznog socijalnog osiguranja	163.055	108.329	54.726
67 Pomoćne djelatnosti u finansijskom posredovanju	36.407	17.384	19.024
K Poslovanje nekretninama, iznajmljivanje i posl. djelatnosti	3.515.230	1.455.715	2.059.518
70 Poslovanje nekretninama	1.531.826	346.037	1.185.789
Od toga: stambena djelatnost domaćinstva (imputirana renta)	1.327.979	199.128	1.128.851
71 Iznajmljivanje mašina i opreme bez rukovaoca i iznajmljivanje predmeta za ličnu upotrebu i domaćinstvo	41.841	18.903	22.939
72 Računarske i srodne djelatnosti	157.676	70.990	86.685
73 Istraživanje i razvoj	263.658	218.623	45.036
74 Ostale poslovne djelatnosti	1.520.229	801.162	719.068
L Državna uprava i odbrana; obavezno socijalno osiguranje	2.975.314	784.009	2.191.304
75 Javna uprava i odbrana; obavezno socijalno osiguranje	2.975.314	784.009	2.191.304
M Obrazovanje	1.341.351	226.787	1.114.566
80 Obrazovanje	1.341.351	226.787	1.114.566
N Zdravstveni i socijalni rad	1.524.144	432.299	1.091.845
85 Zdravstveni i socijalni rad	1.524.144	432.299	1.091.845
O Ostale javne komunalne, društ. i lične uslužne djelatnosti	933.959	460.164	473.797
90 Uklanjanje otpadnih voda, odvoz smeća, sanitarne i slične djelatnosti	138.255	51.565	86.690
91 Djelatnosti organizacija na bazi učlanjenja	124.830	69.514	55.316
92 Rekreativne, sportske i kulturne djelatnosti	508.324	260.094	248.229
93 Ostale uslužne djelatnosti	162.551	78.991	83.561
Ukupno sve djelatnosti	43.916.332	23.122.326	20.794.008
FISIM (-)		682.945	-682.945
Bruto dodana vrijednost, bazne cijene	43.916.332	23.805.271	20.111.063
Porezi na proizvode i usluge i uvoz minus subvencije (+)			4.606.518
Bruto domaći proizvod (BDP) u tržišnim cijenama			24.717.581

4.2 BIH - RAČUN PROIZVODNJE PO DJELATNOSTIMA U 2009. GODINI, TEKUĆE CIJENE

000 KM

Djelatnost	Bruto proizvodnja	Međufazna potrošnja	Bruto dodana vrijednost
A Poljoprivreda, lov i šumarstvo	3.796.081	2.036.689	1.759.391
01 Poljoprivreda, lov i pripadajuće uslužne djelatnosti	3.431.972	1.870.823	1.561.149
02 Šumarstvo i iskorištavanje šuma i pripadajuće uslužne djelatnosti	364.108	165.866	198.242
B Ribarstvo	30.864	20.459	10.405
05 Ribolov, uzgoj ribe i pripadajuće uslužne djelatnosti	30.864	20.459	10.405
C Vađenje ruda i kamena	851.744	351.314	500.430
10 Vađenje uglja i lignita; vađenje treseta	558.281	189.093	369.187
11 Vađenje sirove nafte i prirodnog plina, osim istraživačkih radova	0	0	0
13 Vađenje ruda metala	115.870	64.778	51.092
14 Vađenje ostalih ruda i kamena	177.593	97.443	80.150
D Prerađivačka industrija	9.161.690	6.573.142	2.588.548
15 Proizvodnja prehrambenih proizvoda i pića	2.198.284	1.569.707	628.577
16 Proizvodnja duhanskih proizvoda	124.776	72.229	52.547
17 Proizvodnja tekstila	148.721	70.725	77.996
18 Proizvodnja odjevnih predmeta, dorada i bojenje krzna	174.564	82.334	92.230
19 Štavljenje i obrada kože	190.472	99.280	91.192
20 Prerada drveta i proizvoda od drveta i pluta, osim namještaja	604.749	426.941	177.808
21 Proizvodnja celuloze, papira i proizvoda od papira	173.122	137.832	35.290
22 Izdavačka djelatnost, štampanje i umnožavanje snimljenih zapisa	248.936	133.841	115.095
23 Proizvodnja koksa, derivata nafte i nuklearnog goriva	863.081	804.029	59.052
24 Proizvodnja hemikalija i hemijskih proizvoda	339.914	218.915	120.999
25 Proizvodnja proizvoda od gume i plastičnih masa	327.756	213.480	114.276
26 Proizvodnja ostalih proizvoda od nemetalnih minerala	566.842	334.011	232.831
27 Proizvodnja baznih metala	1.019.943	940.867	79.076
28 Proizvodnja metalnih proizvoda, osim mašina i opreme	885.978	568.530	317.448
29 Proizvodnja mašina i uređaja, d.n.	228.203	151.762	76.442
30 Proizvodnja kancelarijskih mašina i računara	73.587	45.515	28.072
31 Proizvodnja električnih mašina i aparata, d.n.	204.395	158.834	45.561

4.2 BIH - RAČUN PROIZVODNJE PO DJELATNOSTIMA U 2009. GODINI, TEKUĆE CIJENE

nastavak

000 KM

	Djelatnost	Bruto proizvodnja	Međufazna potrošnja	Bruto dodana vrijednost
32	Proizvodnja radio, televizijske i komunikacione opreme i aparata	42.752	28.441	14.310
33	Proizvodnja medicinskih, preciznih i optičkih instrumenata, satova	39.920	22.122	17.797
34	Proizvodnja motornih vozila, prikolica i poluprikolica	227.015	173.226	53.789
35	Proizvodnja ostalih saobraćajnih sredstava	28.805	10.767	18.038
36	Proizvodnja namještaja, ostala prerađivačka industrija, d.n.	376.523	253.528	122.996
37	Reciklaža	73.352	56.226	17.126
E	Proizvodnja i snabdijevanje elektr. energijom, plinom i vodom	2.279.190	1.217.693	1.061.498
40	Proizvodnja i snabdijevanje električnom energijom, plinom, parom i toplom vodom	2.060.142	1.140.535	919.608
41	Sakupljanje, prečišćavanje i distribucija vode	219.048	77.158	141.890
F	Gradevinarstvo	3.575.186	2.306.107	1.269.079
45	Gradevinarstvo	3.575.186	2.306.107	1.269.079
G	Trgovina na veliko i na malo; popravak motornih vozila, motocikla i predmeta za ličnu upotrebu i domaćinstvo	5.355.372	2.212.287	3.143.085
50	Trgovina, održavanje i popravak motor. vozila i motocikla; trgovina na malo gorivima i mazivima	619.312	236.028	383.285
51	Trgovina na veliko i posredovanje u trgovini, osim trgovine motornim vozilima i motociklima	2.929.539	1.319.179	1.610.360
52	Trgovina na malo, osim trgovine motornim vozilima i motociklima; popravak predmeta za ličnu upotrebu i domaćinstvo	1.806.520	657.080	1.149.440
H	Ugostiteljstvo	938.594	454.057	484.537
55	Ugostiteljstvo	938.594	454.057	484.537
I	Saobraćaj, skladištenje i komunikacije	2.929.064	1.280.128	1.648.936
60	Kopneni saobraćaj; cjevovodni transport	1.179.336	656.387	522.949
61	Vodeni saobraćaj	845	338	507
62	Zračni saobraćaj	27.316	31.477	-4.160
63	Prateće i pomoćne djelatnosti u saobraćaju; djelatnost put. agencija	252.747	134.147	118.600
64	Pošta i telekomunikacije	1.468.820	457.779	1.011.041
J	Finansijsko posredovanje	1.358.721	489.702	869.019
65	Finansijsko posredovanje, osim osiguranja i penzijskih fondova	1.164.058	366.547	797.511

4.2 BIH - RAČUN PROIZVODNJE PO DJELATNOSTIMA U 2009. GODINI, TEKUĆE CIJENE

nastavak

000 KM

	Djelatnost	Bruto proizvodnja	Međufazna potrošnja	Bruto dodana vrijednost
66	Osiguranje i penzijski fondovi, osim obaveznog socijalnog osiguranja	157.558	108.170	49.388
67	Pomoćne djelatnosti u finansijskom posredovanju	37.105	14.985	22.120
K	Poslovanje nekretninama, iznajmljivanje i posl. djelatnosti	3.361.047	1.203.254	2.157.793
70	Poslovanje nekretninama	1.575.176	316.514	1.258.663
	Od toga: stambena djelatnost domaćinstva (imputirana renta)	1.369.745	205.331	1.164.414
71	Iznajmljivanje mašina i opreme bez rukovaoca i iznajmljivanje predmeta za ličnu upotrebu i domaćinstvo	43.090	19.867	23.223
72	Računarske i srodne djelatnosti	151.759	61.911	89.848
73	Istraživanje i razvoj	267.614	207.303	60.311
74	Ostale poslovne djelatnosti	1.323.407	597.659	725.748
L	Državna uprava i odbrana; obavezno socijalno osiguranje	3.116.832	755.456	2.361.376
75	Javna uprava i odbrana; obavezno socijalno osiguranje	3.116.832	755.456	2.361.376
M	Obrazovanje	1.370.996	210.468	1.160.528
80	Obrazovanje	1.370.996	210.468	1.160.528
N	Zdravstveni i socijalni rad	1.556.053	460.673	1.095.379
85	Zdravstveni i socijalni rad	1.556.053	460.673	1.095.379
O	Ostale javne komunalne, društ. i lične uslužne djelatnosti	883.576	401.045	482.531
90	Uklanjanje otpadnih voda, odvoz smeća, sanitarne i slične djelatnosti	133.234	40.171	93.064
91	Djelatnosti organizacija na bazi učlanjenja	101.618	55.426	46.192
92	Rekreativne, sportske i kulturne djelatnosti	491.438	227.071	264.367
93	Ostale uslužne djelatnosti	157.286	78.377	78.909
	Ukupno sve djelatnosti	40.565.009	19.972.472	20.592.535
	FISIM (-)		675.832	-675.832
	Bruto dodana vrijednost, bazne cijene	40.565.009	20.648.305	19.916.703
	Porezi na proizvode i usluge i uvoz minus subvencije (+)			4.087.010
	Bruto domaći proizvod (BDP) u tržišnim cijenama			24.003.713

5.1 BIH - RAČUN STVARANJA DOHOTKA U 2005. GODINI, TEKUĆE CIJENE

000 KM

Područje djelatnosti	Bruto dodana vrijednost	Sredstva zaposlenih	Neto ostali porezi na proizvodnju	Bruto poslovni višak/ mješoviti dohodak	Potrošnja fiksnog kapitala	Neto poslovni višak/ mješoviti dohodak
A Poljoprivreda, lov i šumarstvo	1.454.504	191.077	-19.116	1.282.544	156.094	1.126.450
B Ribarstvo	3.206	4.092	-289	-596	1.572	-2.168
C Vađenje ruda i kamena	335.456	260.814	10.052	64.591	88.157	-23.566
D Prerađivačka industrija	1.753.055	1.241.718	42.853	468.484	482.027	-13.543
E Proizvodnja i snabdijevanje elektr. energijom, plinom i vodom	849.473	413.541	28.690	407.242	503.912	-96.670
F Građevinarstvo	752.308	435.415	20.761	296.132	104.642	191.490
G Trgovina na veliko i na malo; popravak motornih vozila, motocikla i predmeta za ličnu upotrebu i domaćinstvo	2.039.902	1.001.485	53.982	984.435	288.469	695.965
H Ugostiteljstvo	397.476	195.858	9.817	191.801	45.557	146.243
I Saobraćaj, skladištenje i komunikacije	1.278.519	603.240	14.282	660.997	380.967	280.029
J Finansijsko posredovanje	570.249	319.649	16.405	234.195	63.858	170.337
K Poslovanje nekretninama, iznajmljivanje i posl. djelatnosti	1.806.895	401.700	20.689	1.384.506	572.975	811.531
Od toga: imputirana renta	1.121.939	0	0	1.121.939	487.483	634.456
L Državna uprava i odbrana; obavezno socijalno osiguranje	1.489.260	1.331.101	26.206	131.953	131.953	0
M Obrazovanje	682.645	624.448	12.910	45.287	35.821	9.467
N Zdravstveni i socijalni rad	669.947	564.014	12.579	93.354	73.974	19.379
O Ostale javne komunalne, društ. i lične uslužne djelatnosti	314.755	224.568	8.722	81.465	40.475	40.990
Ukupno sve djelatnosti	14.397.650	7.812.720	258.542	6.326.388	2.970.454	3.355.933
FISIM (-)	-408.025					
Ukupno, bazne cijene	13.989.625					
Porezi na proizvode i usluge i uvoz minus subvencije (+)	3.167.103					
Bruto domaći proizvod (BDP) u tržišnim cijenama	17.156.728					

5.2 BIH - RAČUN STVARANJA DOHOTKA U 2006. GODINI, TEKUĆE CIJENE

000 KM

Područje djelatnosti	Bruto dodana vrijednost	Sredstva zaposlenih	Neto ostali porezi na proizvodnju	Bruto poslovni višak/ mješoviti dohodak	Potrošnja fiksnog kapitala	Neto poslovni višak/ mješoviti dohodak
A Poljoprivreda, lov i šumarstvo	1.613.051	212.999	-34.504	1.434.557	171.761	1.262.796
B Ribarstvo	4.662	4.242	-8	428	1.725	-1.297
C Vađenje ruda i kamena	356.941	292.105	12.156	52.680	88.851	-36.171
D Prerađivačka industrija	1.989.250	1.331.619	48.108	609.522	486.296	123.227
E Proizvodnja i snabdijevanje elektr. energijom, plinom i vodom	826.193	472.769	24.845	328.580	361.978	-33.398
F Građevinarstvo	829.412	508.524	21.657	299.230	104.210	195.020
G Trgovina na veliko i na malo; popravak motornih vozila, motocikla i predmeta za ličnu upotrebu i domaćinstvo	2.336.996	1.131.637	61.063	1.144.297	316.018	828.279
H Ugostiteljstvo	427.040	215.212	10.544	201.285	48.813	152.471
I Saobraćaj, skladištenje i komunikacije	1.352.634	650.654	15.299	686.681	412.985	273.695
J Finansijsko posredovanje	633.663	356.547	18.460	258.656	64.924	193.732
K Poslovanje nekretninama, iznajmljivanje i posl. djelatnosti	1.876.598	459.250	20.833	1.396.514	572.175	824.340
Od toga: imputirana renta	1.114.312	0	0	1.114.312	484.168	630.144
L Državna uprava i odbrana; obavezno socijalno osiguranje	1.654.973	1.479.594	28.882	146.497	146.498	-1
M Obrazovanje	782.763	712.563	14.821	55.379	40.769	14.610
N Zdravstveni i socijalni rad	730.445	621.742	14.072	94.631	73.798	20.833
O Ostale javne komunalne, društ. i lične uslužne djelatnosti	349.337	257.158	9.419	82.759	44.385	38.374
Ukupno sve djelatnosti	15.763.960	8.706.615	265.648	6.791.696	2.935.185	3.856.511
FISIM (-)	-468.589					
Ukupno, bazne cijene	15.295.371					
Porezi na proizvode i usluge i uvoz minus subvencije (+)	3.976.532					
Bruto domaći proizvod (BDP) u tržišnim cijenama	19.271.903					

5.3 BIH - RAČUN STVARANJA DOHOTKA U 2007. GODINI, TEKUĆE CIJENE

000 KM

Područje djelatnosti	Bruto dodana vrijednost	Sredstva zaposlenih	Neto ostali porezi na proizvodnju	Bruto poslovni višak/ mješoviti dohodak	Potrošnja fiksnog kapitala	Neto poslovni višak/ mješoviti dohodak
A Poljoprivreda, lov i šumarstvo	1.735.435	231.584	-55.293	1.559.144	186.934	1.372.211
B Ribarstvo	7.289	5.708	69	1.511	1.743	-231
C Vađenje ruda i kamena	432.479	338.416	12.785	81.278	92.462	-11.184
D Prerađivačka industrija	2.451.520	1.549.788	54.549	847.183	561.306	285.877
E Proizvodnja i snabdijevanje elektr. energijom, plinom i vodom	761.748	521.552	18.229	221.966	358.745	-136.779
F Građevinarstvo	1.058.668	599.177	24.152	435.339	112.482	322.858
G Trgovina na veliko i na malo; popravak motornih vozila, motocikla i predmeta za ličnu upotrebu i domaćinstvo	2.699.737	1.361.447	68.996	1.269.294	332.970	936.324
H Ugostiteljstvo	468.597	257.178	11.769	199.650	52.887	146.764
I Saobraćaj, skladištenje i komunikacije	1.492.607	740.483	12.105	740.019	410.668	329.351
J Finansijsko posredovanje	796.851	450.755	23.525	322.570	81.379	241.192
K Poslovanje nekretninama, iznajmljivanje i posl. djelatnosti	1.943.215	489.199	22.591	1.431.425	579.905	851.520
Od toga: imputirana renta	1.112.128	0	0	1.112.128	483.220	628.908
L Državna uprava i odbrana; obavezno socijalno osiguranje	1.866.652	1.673.061	31.343	162.248	162.248	0
M Obrazovanje	900.944	821.714	16.869	62.361	47.549	14.812
N Zdravstveni i socijalni rad	832.401	716.169	16.065	100.166	74.955	25.211
O Ostale javne komunalne, društ. i lične uslužne djelatnosti	422.394	298.454	10.863	113.077	50.492	62.584
Ukupno sve djelatnosti	17.870.537	10.054.685	268.618	7.547.233	3.106.724	4.440.509
FISIM (-)	-626.870					
Ukupno, bazne cijene	17.243.667					
Porezi na proizvode i usluge i uvoz minus subvencije (+)	4.534.718					
Bruto domaći proizvod (BDP) u tržišnim cijenama	21.778.384					

5.4 BIH - RAČUN STVARANJA DOHOTKA U 2008. GODINI, TEKUĆE CIJENE

000 KM

Područje djelatnosti	Bruto dodana vrijednost	Sredstva zaposlenih	Neto ostali porezi na proizvodnju	Bruto poslovni višak/ mješoviti dohodak	Potrošnja fiksnog kapitala	Neto poslovni višak/ mješoviti dohodak
A Poljoprivreda, lov i šumarstvo	1.842.644	271.810	-50.331	1.621.165	223.661	1.397.504
B Ribarstvo	8.036	7.143	-96	989	1.760	-771
C Vađenje ruda i kamena	512.295	396.453	15.326	100.516	99.506	1.010
D Prerađivačka industrija	2.827.418	1.845.496	76.022	905.900	606.395	299.505
E Proizvodnja i snabdijevanje elektr. energijom, plinom i vodom	1.022.046	600.187	33.353	388.505	362.970	25.536
F Građevinarstvo	1.340.151	739.798	33.703	566.650	134.410	432.240
G Trgovina na veliko i na malo; popravak motornih vozila, motocikla i predmeta za ličnu upotrebu i domaćinstvo	3.299.982	1.662.295	91.953	1.545.734	388.966	1.156.768
H Ugostiteljstvo	496.686	266.874	15.056	214.756	55.989	158.768
I Saobraćaj, skladištenje i komunikacije	1.661.487	844.777	8.619	808.092	430.268	377.823
J Finansijsko posredovanje	852.233	531.876	29.443	290.914	98.071	192.843
K Poslovanje nekretninama, iznajmljivanje i posl. djelatnosti	2.059.518	567.229	30.037	1.462.252	599.211	863.041
Od toga: imputirana renta	1.128.851	0	0	1.128.851	490.486	638.365
L Državna uprava i odbrana; obavezno socijalno osiguranje	2.191.304	1.980.557	35.418	175.329	175.329	0
M Obrazovanje	1.114.566	1.023.532	20.391	70.642	56.192	14.451
N Zdravstveni i socijalni rad	1.091.845	966.111	19.874	105.861	82.412	23.449
O Ostale javne komunalne, društ. i lične uslužne djelatnosti	473.797	360.773	14.056	98.967	56.046	42.921
Ukupno sve djelatnosti	20.794.008	12.064.910	372.825	8.356.273	3.371.185	4.985.088
FISIM (-)	-682.945					
Ukupno, bazne cijene	20.111.063					
Porezi na proizvode i usluge i uvoz minus subvencije (+)	4.606.518					
Bruto domaći proizvod (BDP) u tržišnim cijenama	24.717.581					

5.5 BIH - RAČUN STVARANJA DOHOTKA U 2009. GODINI, TEKUĆE CIJENE

000 KM

Područje djelatnosti	Bruto dodana vrijednost	Sredstva zaposlenih	Neto ostali porezi na proizvodnju	Bruto poslovni višak/ mješoviti dohodak	Potrošnja fiksnog kapitala	Neto poslovni višak/ mješoviti dohodak
A Poljoprivreda, lov i šumarstvo	1.759.391	256.721	-47.100	1.549.770	209.196	1.340.574
B Ribarstvo	10.405	7.623	-263	3.045	1.962	1.083
C Vađenje ruda i kamena	500.430	407.375	3.417	89.638	103.192	-13.554
D Prerađivačka industrija	2.588.548	1.771.426	18.421	798.702	681.604	117.098
E Proizvodnja i snabdijevanje elektr. energijom, plinom i vodom	1.061.498	638.290	16.989	406.219	378.885	27.334
F Građevinarstvo	1.269.079	678.457	9.894	580.728	144.857	435.871
G Trgovina na veliko i na malo; popravak motornih vozila, motocikla i predmeta za ličnu upotrebu i domaćinstvo	3.143.085	1.713.160	31.931	1.397.995	422.524	975.470
H Ugostiteljstvo	484.537	263.469	4.650	216.418	59.485	156.933
I Saobraćaj, skladištenje i komunikacije	1.648.936	871.495	-21.913	799.355	451.632	347.723
J Finansijsko posredovanje	869.019	549.470	12.653	306.896	110.446	196.450
K Poslovanje nekretninama, iznajmljivanje i posl. djelatnosti	2.157.793	583.692	15.848	1.558.253	610.677	947.577
Od toga: imputirana renta	1.164.415	0	0	1.164.415	505.938	658.477
L Državna uprava i odbrana; obavezno socijalno osiguranje	2.361.376	2.175.982	5.895	179.500	179.500	0
M Obrazovanje	1.160.528	1.078.493	2.583	79.452	57.398	22.055
N Zdravstveni i socijalni rad	1.095.379	975.347	3.167	116.865	90.278	26.588
O Ostale javne komunalne, društ. i lične uslužne djelatnosti	482.531	366.731	3.013	112.787	55.890	56.897
Ukupno sve djelatnosti	20.592.535	12.337.729	59.183	8.195.623	3.557.526	4.638.097
FISIM (-)	-675.832					
Ukupno, bazne cijene	19.916.703					
Porezi na proizvode i usluge i uvoz minus subvencije (+)	4.087.010					
Bruto domaći proizvod (BDP) u tržišnim cijenama	24.003.713					

BRUTO DOMAĆI PROIZVOD PREMA RASHODNOM PRISTUPU
Eksperimentalne procjene

2004 – 2009.

Uvodne napomene

Bruto domaći proizvod (BDP) obračunat prema rashodnom pristupu u tekućim cijenama, procijenjen je u iznosu od 28.166 mil. KM u 2008. i 27.842 mil. KM u 2009, sa nominalnim padom od 1,15 % u odnosu na 2008. Posmatrano sa cijenama prethodne godine Bruto domaći proizvod opao je za 2,2 %, što ukazuje na porast cijena od 1,07 % u 2009. godini.

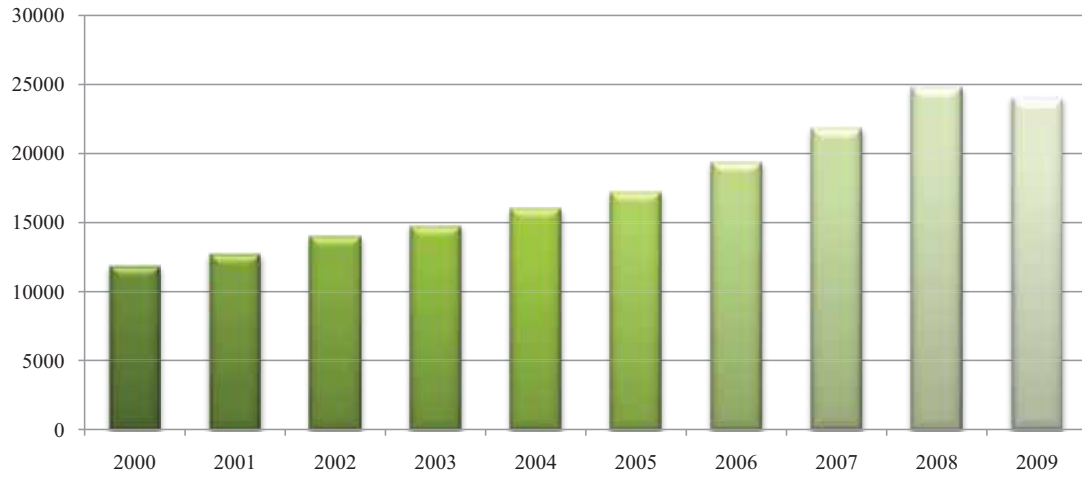
Izdaci za krajnju potrošnju domaćinstava iznosili su 22.468 mil. KM u 2008, a 21.630 mil. KM u 2009, što predstavlja nominalni pad od 3,73 %. Pri stalnim cijenama (nakon isključivanja efekta promjena cijena) potrošnja je opala u 2009. za 3,91%. Izdaci za krajnju potrošnju domaćinstava u 2009. godini raščlanjeni su prema namjeni, u tekućim i realnim cijenama pokazuju pad u većini kategorija potrošnje, osim npr. potrošnje na alkoholna pića i duhan, koja je nominalno porasla za 4,55%, pod uticajem rasta cijena duhanskih proizvoda od 12,28% u 2009. godini. Posmatrano u realnim vrijednostima ova kategorija je ostvarila pad od 4,14%. Blago je porasla potrošnja na stanovanje, zdravstvo i obrazovanje posmatrano u nominalnim vrijednostima, dok je realno, potrošnja porasla samo na zdravstvo i obrazovanje, a sve ostale kategorije potrošnje ostvarile su pad, nominalno i realno.

Izdaci za krajnju potrošnju vlade u 2008. iznosili su 5.570 mil. KM, a u 2009. godini 5.749 mil. KM. Izdaci za ovu kategoriju u 2009. godini porasli su za 3,22 % nominalno i 0,97 % realno. Udio izdataka vlade u ukupnom Bruto domaćem proizvodu povećan je sa 19,78 % u 2008. na 20,65 % u 2009. godini.

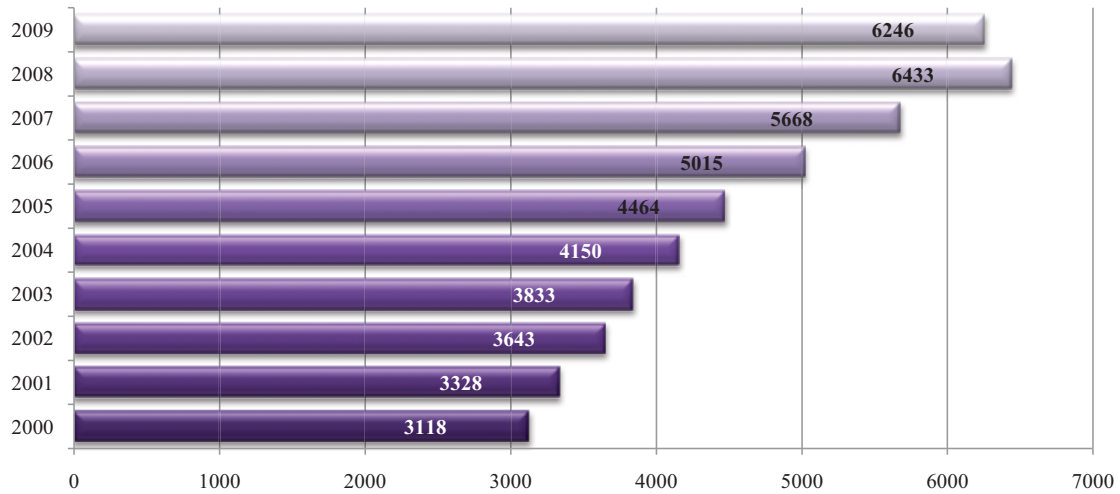
Bruto investicije u fiksni kapital u 2008. iznosile su 7.565 mil. KM, a u 2009. godini 5.951 mil. KM. U 2009. godini ova kategorija je ostvarila pad od 21,34 % u nominalnim i 22,39 % u realnim vrijednostima. Posmatrano prema vrsti ulaganja, u 2009. godini ulaganja u nabavke mašina i opreme opala su za 30,36 % nominalno i 32,69 % realno. Investicije u građevinske objekte u 2009. godini opale su za 16,06 % nominalno i 16,27 % realno. Udio investicija u ukupnom BDP-u smanjen je sa 26,86 % u 2008. i na 21,37 % u 2009. godini.

Izvoz roba i usluga u 2009. zabilježio je pad u odnosu na 2008. godinu za 15,83 % nominalno i 13,9 % realno. Uvoz roba i usluga u 2009. zabilježio je također pad u odnosu na 2008. godinu za 22,75 % nominalno i 21,44 % realno.

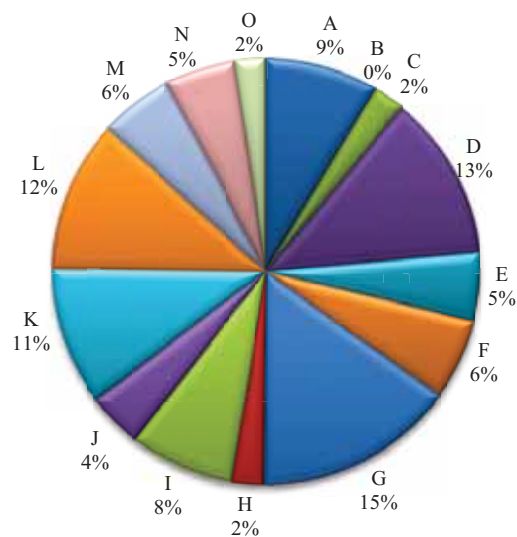
Bruto domaći proizvod, miliona KM



BDP po stanovniku za BiH, KM



Struktura dodane vrijednosti u baznim cijenama po djelatnostima, 2009



METODOLOŠKA OBJAŠNENJA

Koncepti i definicije

Bruto domaći proizvod (BDP) prema rashodnom pristupu, definiše se kao ukupna domaća krajnja potrošnja, korigovana vanjskom bilansom roba i usluga sa ostatkom svijeta. Osnovne komponente BDP-a prema rashodnom pristupu su:

- Izdaci za krajnju potrošnju domaćinstava,
- Izdaci za krajnju potrošnju neprofitnih institucija koje usluge pružaju domaćinstvima,
- Izdaci za krajnju potrošnju vlade,
- Bruto investicije,
- Izvoz i uvoz roba i usluga.

Izdaci za krajnju potrošnju domaćinstava sastoje se od izdataka rezidentnih domaćinstava na potrošnju roba i usluga za direktno zadovoljenje ljudskih potreba i želja. Izdaci za krajnju potrošnju domaćinstava odnose se na izdatke rezidentnih domaćinstava, bez obzira da li su izdaci nastali unutar ekonomske teritorije ili u inostranstvu.

Izdaci se bilježe kada je dospijeće plaćanja nastalo, odnosno kada je kupac stvorio obavezu prema prodavcu. To znači da se izdaci za robe bilježe u vrijeme promjene vlasništva, dok se izdaci za usluge bilježe u vrijeme kada je isporuka usluga kompletirana.

Izdaci domaćinstava se vrednuju u kupovnim cijenama plaćenim od strane domaćinstava. Kupovna cijena uključuje sve poreze na proizvode koji mogu biti plaćeni u vrijeme kupovine.

Izdaci za krajnju potrošnju domaćinstava uključuju slijedeće osnovne komponente:

- Nabavku roba i usluga,
- Dohodak u naturi, kao što su robe i usluge primljene kao dohodak dat od strane poslodavca,
- Robe i usluge proizvedene kao output neinkorporisanih preduzeća u vlasništvu domaćinstava, a koje su zadržane za potrošnju od strane članova domaćinstava,
- Usluge proizvedene od strane plaćenog pomoćnog osoblja,
- Usluge stanovanja za stanove nastanjene njihovim vlasnicima,
- Eksplicitne i imputirane usluge finansijskog posredovanja banaka, osiguravajućih društava, penzionih fondova, pružene domaćinstvima,
- Plaćanja domaćinstava za licence, dozvole i td., koje se smatraju kupovinom usluga,
- Kupovina output-a prema ekonomski beznačajnim cijenama.

Izdaci krajnje potrošnje domaćinstava isključuju slijedeće osnovne komponente:

- Socijalne transfere u naturi,
- Izdatke domaćinstava koja posjeduju neinkorporisana preduzeća, kada nastaju za poslovne svrhe,
- Kupovinu stambenih jedinica,
- Izdatke za dragocjenosti,
- Sticanje neproizvedene imovine,
- Sva plaćanja koja se smatraju porezima,
- Dobrovoljne transfere u gotovini ili naturi date u korist neprofitnih institucija koje usluge pružaju domaćinstvima (NPISH).

Izdaci za krajnju potrošnju neprofitnih institucija koje usluge pružaju domaćinstvima, sastoje se od roba i usluga koje neprofitne institucije pružaju domaćinstvima bez naknade, ili u cijenama koje nisu ekonomski značajne.

Njihovi osnovni izvori finansiranja, osim povremenih prodaja, vode porijeklo iz dobrovoljnih doprinosa u gotovini ili naturi, datim od strane vlade, javnosti ili korporacija. NPISH također mogu primati i transfere od nerezidenata.

Neprofitne institucije koje pružaju netržišne robe i usluge domaćinstvima uključuju slijedeće osnovne vrste institucija:

- Sindikate, profesionalna ili naučna društva, udruženja potrošača, političke partije, crkve ili religijska udruženja, socijalne, kulturne, rekreacijske i sportske klubove,
- Dobrotvorne organizacije i organizacije za pružanje pomoći finansirane dobrovoljnim transferima u gotovini ili naturi od strane drugih institucionalnih jedinica.

Izdaci za krajnju potrošnju NPISH uključuju dvije odvojene kategorije:

- Netržišni output, osim investicija za vlastiti račun, koji se mjeri prema troškovima proizvodnje umanjenim za povremenu prodaju,
- Izdatke za tržišnu robu i usluge koje se bez transformisanja isporučuju domaćinstvima besplatno.

Izdaci za krajnju potrošnju vlade – Sektor vlade se sastoji od svih institucionalnih jedinica, koje, uz ispunjavanje njihovih političkih obaveza i uloge ekonomskog regulisanja, u principu proizvode ne-tržišne usluge (moguće i robe) za individualnu ili kolektivnu potrošnju, te redistribuišu dohodak i bogatstvo.

Izdaci za krajnju potrošnju vlade uključuju dvije kategorije izdataka:

- Netržišni output; osim investicija za vlastiti račun; koji se mjeri troškovima proizvodnje, umanjenog za povremenu prodaju
- Vladine nabavke roba i usluga od tržišnih proizvođača, koje se bez bilo kakvog transformisanja plasiraju domaćinstvima, kao socijalni transfer u naturi.

Izdaci za krajnju potrošnju vlade mjere se kao razlika između netržišnog output-a i povremenih prodaja na tržištu, uvećanog za nabavku roba i usluga za besplatnu distribuciju.

Izdaci za individualnu potrošnju vlade sastoje se od plaćanja za netržišne usluge vlade (obrazovanje, zdravstvo, socijalna zaštita, kultura, sport, i td.) i tržišnih roba i usluga plasiranih direktno domaćinstvima kao socijalni transfer u naturi.

Izdaci za kolektivnu potrošnju vlade se sastoje uglavnom od pružanja usluga sigurnosti i odbrane, održavanja javnog reda i mira, legislative i propisa, zaštite okoliša, istraživanja i razvoja i td. Od pružanja ovih usluga korist imaju svi članovi zajednice.

Bruto investicije

Bruto investicije obuhvataju:

- Bruto investicije u stalna sredstva,
- Promjene na zalihama,
- Neto sticanje dragocjenosti.

Bruto investicije u stalna sredstva se sastoje od neto sticanja stalnih sredstava rezidentnih proizvođača tokom određenog vremenskog perioda, uvećanih za vrijednost neproizvedenih sredstava koja su nastala kao rezultat proizvodne aktivnosti proizvođača ili institucionalne jedinice. Stalna sredstva mogu biti opipljiva ili neopipljiva, proizvedena kao output iz procesa proizvodnje, koja se koriste kontinuirano u procesu proizvodnje duže od jedne godine; uključujući značajnija poboljšanja opipljive neproizvedene imovine, kao i troškove prijenosa vlasništva nad neproizvedenom imovinom.

Bruto investicije u stalna sredstva se bilježe u vrijeme kada se vlasništvo nad stalnim sredstvom prenese na institucionalnu jedinicu, koja ima namjeru da sredstvo koristi u proizvodnji.

Bruto investicije u stalna sredstva se vrednuju u kupovnim cijenama, uključujući naknade za montažu, kao i ostale troškove prijenosa vlasništva.

Promjene na zalihama se mjere kao vrijednost ulaza na zalihe umanjenim za vrijednosti povlačenja sa zaliha i vrijednosti bilo kakvih ponavljajućih gubitaka na robama držanim na zalihama.

Zalihe se sastoje od slijedećih kategorija:

- Sirovine i materijal,
- Nedovršena proizvodnja,
- Gotovi proizvodi,
- Roba za preprodaju.

Promjene na zalihama bi trebale biti vrednovane u vrijeme ulaska na zalihi, ili u vrijeme povlačenja sa zaliha. Cijena koja se koristi treba biti konzistentna sa vrednovanjem output-a, međufazne potrošnje i krajnje upotrebe.

Neto sticanje dragocjenosti – dragocjenosti predstavljaju nefinansijska sredstva koja se ne koriste primarno za proizvodnju ili potrošnju, ne iskazuju propadanje (fizičko) pod normalnim uslovima tokom vremena, a koja se nabavljaju i drže u vlasništvu primarno kao pohrana vrijednosti. Dragocjenosti obuhvataju slijedeće vrste roba: plemenite metale i drago kamenje; antikvitete i druga umjetnička djela; ostale dragocjenosti, kao što je nakit od dragog kamenja i plementitih metala, te vrijedne kolekcije.

Sticanje dragocjenosti se vrednuje u kupovnoj cijeni plaćenju za njih, a plasman dragocjenosti se vrednuje u cijeni koju je prodavac dobio nakon odbijanja bilo kakvih naknada plaćenih posrednicima.

Izvoz i uvoz roba se pojavljuje kada postoji promjena vlasništva nad robom između rezidenata i nerezidenata, bez obzira na to da li je došlo do fizičkog pomjeranja robe preko granice. Izvoz i uvoz isključuju sve transakcije koje se odnose na zemljište, zgrade i nepokretnu neproizvedenu imovinu, te finansijska sredstva.

Izvoz i uvoz robe se bilježi kada se prenese vlasništvo nad robom.

Izvoz i uvoz robe treba vrednovati “free on board”, na granici zemlje izvoznice (fob). Ova vrijednost se sastoji od:

- Vrijednosti robe u baznim cijenama;
- Plus troškovi koji se odnose na transportne i distributivne usluge do tačke na granici, uključujući troškove pretovara na prijevozno sredstvo za dalji transport, ukoliko je to primjenjivo.

Izvoz i uvoz usluga se sastoji od svih usluga pruženih od strane rezidenata prema nerezidentima i obratno. Usluge, koje pripadaju izvozu i uvozu, moraju biti proizvedene kao output iz procesa proizvodnje. U izvoz i uvoz usluga se ne uključuju tokovi primarnog dohotka i tokovi dohotka od vlasništva. Najvažnije vrste uvoza i izvoza usluga su: građevinske usluge, ugradnja opreme, transport, turizam, osiguranje, finansijske usluge i naknade za licenciranje.

Uvoz i izvoz usluga se bilježe u vrijeme kada su nabavljene, što se u većini slučajeva podudara sa vremenom u kojem su i proizvedene.

Uvoz usluga se vrednuje u nabavnim cijenama, a izvoz usluga u baznim cijenama.

Izvori i metode

U nastavku je dat opis osnovnih raspoloživih izvora podataka za kompilaciju BDP-a po rashodnim komponentama, uz opis metoda korištenih za obračunavanje svake komponente:

Izvori

Podaci o vanjskoj trgovini

Osnovni izvor podataka za statistiku vanjske trgovine su carinske deklaracije prikupljene od strane Uprave za indirektno oporezivanje Bosne i Hercegovine i preuzete od strane BHAS-a. Jedinica posmatranja je svaka uvozna i izvozna isporuka sa ostatkom svijeta za koju je popunjena deklaracija, koja je jedinstvena u pogledu vrste robe, zemlje porijekla ili odredišta. Podaci vanjske trgovine se proizvode i publikuju na mjesečnoj osnovi. Vanjska trgovina se prati u skladu sa posebnim trgovačkim sistemom (širi koncept), što znači da se osim transakcija redovnog uvoza i izvoza obuhvata i unutrašnja i vanjska obrada, kao i obrada provedena u bescarinskim zonama. Podaci o uvozu i izvozu su bazirani na Carinskoj tarifi Bosne i Hercegovine koja koristi 10-cifrenu šifru za identifikaciju robe. Prvih šest cifara korespondira Harmonizovanom Sistemu (HS), međunarodnoj nomenklaturi za klasifikaciju podataka o vanjskoj trgovini. Ostale cifre su harmonizovane sa EU nomenklaturom (kombinovanom Nomenklaturom-CN), a dvije cifre se koriste za specifične potrebe Bosne i Hercegovine.

Podaci o uvozu se vrednuju u c.i.f. cijenama, a podaci o izvozu u f.o.b. cijenama.

Anketa o potrošnji domaćinstava

Prva anketa o potrošnji domaćinstava provedena je u Bosni i Hercegovini 2004. godine. Osnovna namjena istraživanja bila je da se prikupe informacije o strukturi i nivoima izdataka potrošnje po osnovnim socijalnim, ekonomskim i teritorijalnim karakteristikama domaćinstava putem prikupljanja podataka iz uzorka domaćinstava, upotrebom tehnike intervjua i dnevnika koji domaćinstva vode, da bi zabilježila svoje izdatke i proizvodnju za vlastitu potrošnju.

Prikupljeni podaci o izdacima domaćinstava su raščlanjeni na oko 400 potrošnih stavki. Prikupljeni podaci su originalno klasifikovani upotrebom specifične klasifikacije za istraživanje, te su za potrebe obračunavanja izdataka reklasifikovani u skladu sa COICOP klasifikacijom, te nakon toga CPA i NACE klasifikacijom. Uslijed činjenice da su ukupni izdaci potrošnje domaćinstava u istraživanju izračunati na uzorku podataka, procjena za ukupnu populaciju Bosne i Hercegovine je dobivena preračunom izdataka za svaku stavku po glavi stanovnika uz primjenu zvanične procjene stanovništva BiH. Za svaku stavku, obračunate su greške pri uzorkovanju u cilju pružanja indikacija o tačnosti procjena.

U 2005. i 2006. godini ovo istraživanje nije provedeno.

Anketa je ponovo provedena 2007. godine, korištenjem identične metodologije koja je primijenjena 2004. godine. Podaci iz Ankete nisu bili raspoloživi u toku kompilacije BDP-a za 2007. Slijedeća Anketa planirana je za 2011. godinu.

PRODCOM istraživanje

Predmet PRODCOM istraživanja je industrijska proizvodnja, izvršena na teritoriji Bosne i Hercegovine u periodu od jedne kalendarske godine. Istraživanje prikuplja podatke o obimu i vrijednosti proizvodnje i prodaje industrijskih proizvoda, na detaljnom nivou pojedinog proizvoda, specificiranog u nomenklaturi industrijskih proizvoda.

Obuhvat PRODCOM istraživanja nije potpun, i utemeljen je na adresaru statističkih jedinica za godišnje statističko istraživanje o industriji. Obuhvat za Federalni Zavod za Statistiku je limitiran na izvještajne jedinice koje imaju deset ili više uposlenika, a Statistički Zavod Republike Srpske i podružnica BHAS-a u Distriktu Brčko BiH obuhvataju u istraživanju sve izvještajne jedinice iz adresara. Podešavanja za neobuhvat su načinjena putem korištenja koeficijenata (odnos ukupnog output-a prema output-u obuhvaćenom istraživanjem) na nivou razreda NACE-a. Svi proizvodi koji pripadaju razredu su podešeni sa istim koeficijentom izračunatim na nivou razreda.

Bilansa plaćanja

Kompilacija statistike bilansa plaćanja za Bosnu i Hercegovinu je u nadležnosti Centralne Banke Bosne i Hercegovine. Za kompilaciju bruto domaćeg proizvoda rashodnim pristupom, korišteni su podaci o uvozu i izvozu roba i usluga.

Izvoz i uvoz roba vrednovan je f.o.b. cijenama. F.o.b. cijena (free on board) izvoza i uvoza je tržišna vrijednost roba u tački jedinstvene valorizacije, (carinska granica ekonomije iz koje je izvezena); i jednaka je c.i.f. cijeni umanjenoj za troškove transporta i naknade osiguranja, između carinske granice zemlje izvoznice (uvoznice) i uvoznice (izvoznice).

Izvoz i uvoz usluga se klasificira u tri grupe: transport, putovanja i ostale usluge. Transportne usluge sadrže transport roba i putnika.

Istraživanje o Investicijama

Istraživanje o bruto investicijama u stalna sredstva se provodi godišnje od 2004. godine, od strane statističkih institucija u Bosni i Hercegovini. Istraživanje obuhvata sve pravne subjekte i daje detaljne podatke o ulaganju u opipljiva i neopipljiva stalna sredstva; troškove koji su povezani sa sticanjem neproizvedene, nefinansijske imovine (unaprijeđenje zemljišta i troškovi prijenosa vlasništva nad neproizvedenom nefinansijskom imovinom). U istraživanju, bruto investicije u stalna sredstva su podijeljene na sticanje novih sredstava, sticanje polovnih sredstava i dezinvesticiju postojećih sredstava.

Output po ekonomskoj aktivnosti

Output po ekonomskim aktivnostima je obračunat na nivou 4 cifre NACE klasifikacije, od strane entitetskih statističkih institucija i korišten je za procjenjivanje različitih vrsta usluga.

Promjene na zalihama po ekonomskoj aktivnosti

Obračun promjena na zalihama je baziran na podacima iz računovodstvenih izvještaja. Za potrebe kompilacije BDP-a rashodnim pristupom, entitetski statistički zavodi su osigurali podatke o zalihama. Na raspolaganju su bili podaci samo za preduzeća. Zalihe su se sastojale od slijedećih kategorija: gotovi proizvodi, nedovršena proizvodnja, trgovačka roba, te sirovine i materijal.

Indeks maloprodajnih cijena

U periodu do 2005. Indeks maloprodajnih cijena (RPI) je korišten kao osnovni indikator inflacije u Bosni i Hercegovini. Indeks maloprodajnih cijena bio je raspoloživ jedino na nivou entiteta.

Indeks potrošačkih cijena

Indeks potrošačkih cijena (CPI) je mjera prosjeka promjena u cijenama u određenom vremenskom periodu za potrošačku korpu proizvoda i usluga i koristi se kao mjera inflacije potrošačkih cijena u entitetima i Bosni i Hercegovini. Indeks potrošačkih cijena je kompiliran sa podacima koji počinju sa januarom 2005. Period koji je usvojen kao bazni za obračunavanje indeksa je decembar 2004. godine.

Procjene populacije

U svrhu kompilacije Bruto domaćeg proizvoda prema rashodnom pristupu, korištene su procjene broja stanovnika sačinjene od strane BHAS-a. Važno je napomenuti da ove procjene populacije ne iskazuju istu vrijednost koja se dobije sabiranjem procjena sačinjenih od strane entiteta.

Metode

Izdaci potrošnje domaćinstva

Procjene izdataka domaćinstava za potrošnju za 2004. godinu djelimično su bazirane na rezultatima istraživanja o potrošnji domaćinstava, podacima o vanjskoj trgovini, domaćoj proizvodnji robe i usluga za potrošnju. Procjene za ostale godine, bazirane su na podacima o uvozu i domaćoj proizvodnji i/ili ekstrapolaciji procjena za prethodne godine korištenjem relevantnih indikatora. Potrošnja domaćinstava električne energije, plina i vode bazirana je na izvještajima komunalnih preduzeća.

Procjene potrošnje poljoprivrednih proizvoda su kompilirane na detaljnom nivou proizvoda. Za 2004. godinu procjene su uglavnom bazirane na rezultatima HBS-a 2004. Odgovarajuće procjene za ostale godine, bazirane su na ekstrapolaciji količina potrošenih u prethodnoj godini sa stopom rasta ponude poljoprivrednih proizvoda i promjena u potrošačkim cijenama za odgovarajuće proizvode, kao i podacima prometa poljoprivrednim proizvodima na domaćem tržištu.

Procjene potrošnje proizvedenih neprehrambenih i prehrambenih proizvoda za 2004. godinu su bazirani na podacima statistike vanjske trgovine, izvještajima preduzeća o proizvodnji, te Anketi o potrošnji domaćinstava. Procjene o potrošnji za naredne godine, su uglavnom bazirane na podacima o ponudi ovih proizvoda na domaćem tržištu izvedenoj iz statistika vanjske trgovine, kao i izvještajima preduzeća o proizvodnji.

Glavni izvori za kompilaciju procjena potrošnje usluga su bili HBS iz 2004. i odgovarajuće procjene output-a po ekonomskoj aktivnosti kompilirane od strane entitetskih zavoda za statistiku i podružnice BHAS-a u Brčko Distriktu. Procjene za naredne godine su bazirane na ekstrapolaciji procjena prethodne godine sa obimom i indikatorima cijena.

Procjene izdataka rezidenata u inostranstvu i nerezidenata na teritoriji Bosne i Hercegovine su dobijene iz odgovarajućih procjena iz statistike bilanse plaćanja kompiliranih od strane Centralne Banke Bosne i Hercegovine - CBBH.

Potrošnja neprofitnih institucija koje usluge pružaju domaćinstvima (NPISH)

Procjene potrošnje NPISH su bazirane na odgovarajućim procjenama output-a za ove institucije, kompilirane od strane entitetskih statističkih institucija u okviru njihovih aktivnosti na kompilaciji procjena BDP-a po proizvodnom pristupu. Output ovih institucija je mjereno kao zbir komponenata troškova proizvodnje: naknada zaposlenim, potrošnje roba i usluga za proizvodnju, ostalih poreza na proizvode i potrošnja fiksnog kapitala.

Izdaci za krajnju potrošnju vlade

Procjene su bazirane na analizama podataka prikupljenih i obrađenih od strane statističkih institucija Bosne i Hercegovine, o izvršenju budžeta za sve vladine institucija koje obuhvataju, državne, entitetske, kantonalne, lokalne jedinice vlasti i van-budžetske fondove. Uključeni su i izdaci zdravstvenih i penzionih fondova. Potrošnja je mjerena kao zbir troškova proizvodnje (naknade zaposlenim, potrošnja roba i usluga za proizvodnju, ostali porezi na proizvode i potrošnja fiksnog kapitala).

Procjene bruto investicija u stalna sredstva

Procjene investicija u mašine i opremu i motorna vozila su dobijena iz detaljnih analiza uvoza i domaće proizvodnje kapitalnih roba.

Procjene investicija u građevinske projekte, osim stambenih jedinica, su dobijene iz finansijskih podataka podnešenih od strane pravnih subjekata i njihovih odgovora dobijenih tokom istraživanja o investicijama provedenim od strane entitetskih zavoda za statistiku u saradnji sa BHAS-om. Procjene o investicijama u građevinarstvu za proizvođače koji nisu registrovani kao pravni subjekti (poduzetnici-fizičke osobe) su bazirane na djelimičnim podacima za koje su podneseni izvještaji statističkim institucijama, uz imputiranje izdataka koji nisu obuhvaćeni izvornim podacima.

Procjene o gradnji stambenih jedinica su bazirane na podacima iz finansijskih izvještaja preduzeća, djelimičnim podacima o individualnoj gradnji, te pretpostavkama u pogledu obuhvata.

Procjene promjena na zalihama

Procjene promjena na zalihama su izračunate kao razlika između početne i završne knjigovodstvene vrijednosti iz izvještaja preduzeća i vladinih institucija. Nisu poduzimani pokušaji za podešavanje podataka u cilju eliminacije vlasničkih dobitaka (dio promjena u vrijednosti uslijed promjena u cijenama tokom držanja na zalihama od strane proizvođača u referentnoj godini) uslijed nedostataka odgovarajućih indeksa cijena.

Uvoz i izvoz roba i usluga

Procjene ukupnog uvoza i izvoza roba i usluga su uzete iz odgovarajućih procjena statistike bilanse plaćanja kompilirane od strane Centralne Banke Bosne i Hercegovine. Uvoz i izvoz usluga, u skladu sa definicijama nacionalnih računa, ne uključuje plaćanja između rezidenata i nerezidenata, koja se odnose na primarne dohotke (dohodak od imovine i rada).

Procjene pri stalnim cijenama

Procjene BDP-a rashodnim pristupom obračunate su u cijenama prethodne godine, što omogućava poređenje podataka između dvije godine, na kvantitativnoj osnovi (nakon eliminisanja efekta promjena u cijenama). Implicitni deflatori agregata i njegovih komponenti su Paasche-ove vrste, što ukazuje na to da se ne odlikava samo promjena u cijenama nego i promjena u sastavu rashoda za godine koje se upoređuju. Slijedi opis osnovnih izvora i metoda korištenih za komponente finalne potrošnje:

Izdaci za krajnju potrošnju domaćinstva: procjene potrošnje poljoprivrednih proizvoda u cijenama prethodne godine su dobijene revalorizacijom potrošenih količina i korištenjem prosječnih cijena prethodne godine. Za sve ostale stavke koje čine potrošnju domaćinstva, procjene pri stalnim cijenama su obračunate na nivou 4 cifre COICOP klasifikacije, deflacioniranjem odgovarajućih vrijednosti tekućih cijena sa odgovarajućom komponentom Indeksa potrošačkih cijena. Izdaci rezidentnih domaćinstava u inostranstvu su deflacionirani relevantnim komponentama indeksa potrošačkih cijena za zemlje koje su glavne destinacije u turizmu. Potrošnja nerezidenata je deflacionirana sa relevantnim komponentama CPI-a.

Izdaci za krajnju potrošnju NPISH: procjene pri stalnim cijenama su dobijene kao zbir troškova komponenti potrošnje obračunate u cijenama prethodne godine, pri čemu je kupovina deflacionirana sa općim CPI-em (indeksom potrošačkih cijena), a naknade zaposlenicima pri stalnim cijenama su dobijene ekstrapolacijom podataka iz prethodne godine sa promjenama u broju zaposlenika.

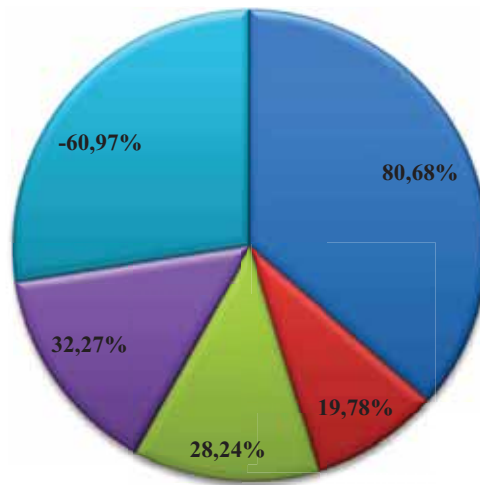
Izdaci za krajnju potrošnju vlada: su dobijeni kao zbir komponenti troškova pri stalnim cijenama. Nabavka roba i usluga je deflacionirana općim CPI-em (indeksom potrošačkih cijena), a naknade za zaposlene promjenama u broju zaposlenih.

Bruto investicije u stalna sredstva: Vrijednost ulaganja u mašine i opremu pri stalnim cijenama dobijena je deflacioniranjem tekućih vrijednosti. Deflator je dobijen kao ponderisani prosjek relevantnih jediničnih indeksnih vrijednosti i indeksa cijena za glavne trgovačke partnere za pojedine kapitalne robe. Ovaj metod je korišten za stavke za koje su indeksi jediničnih vrijednosti bili manje pouzdani. Procjene za građevinske radove (zgrade i objekte) su obračunate deflacioniranjem, korištenjem implicitnog deflatora output-a za građevinsku djelatnost.

Izvoz i uvoz roba i usluga: Za obračun pri stalnim cijenama izvoza i uvoza roba i usluga korišteni su indeksi jediničnih vrijednosti Paasche vrste koji su posebno kompilirani za ovu namjenu. Ovi indeksi su bazirani na detaljnim podacima vanjske trgovine korišteni za deflaciju odgovarajućih vrijednosti izvoza i uvoza pri tekućim cijenama. U slučajevima kada indeksi jediničnih vrijednosti, zbog niskog kvaliteta ulaznih podataka nisu korišteni, obračun u stalnim cijenama je izvršen deflacioniranjem vrijednosti tekućeg perioda sa indeksom proizvođača najznačajnijih uvoznih partnera BiH. Izvoz i uvoz usluga je deflacioniran indeksima cijena.

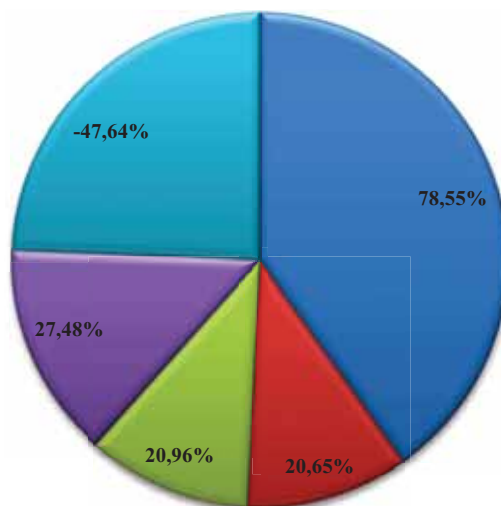
TABELE I GRAFIKONI

Bruto domaći proizvod - rashodni metod - tekuće cijene 2008.
(000 KM)



- Izdaci za krajnju potrošnju domaćinstava sa izdacima za krajnju potrošnju NPUSD
- Izdaci za krajnju potrošnju vlade
- Bruto investicije
- Izvoz roba i usluga
- Uvoz roba i usluga

Bruto domaći proizvod - rashodni metod - tekuće cijene 2009.
(000 KM)



1.1 BRUTO DOMAĆI PROIZVOD PREMA RASHODNOM PRISTUPU, TEKUĆE CIJENE

	000 KM					
Rashodne kategorije	2004.	2005.	2006.	2007.	2008.	2009.
Izdaci za krajnju potrošnju domaćinstava	15.017.526	16.515.383	18.063.983	19.911.556	22.468.038	21.630.506
Izdaci za krajnju potrošnju NPUSD	121.587	168.389	177.000	205.864	256.490	238.734
Izdaci za krajnju potrošnju vlade	3.621.763	3.814.190	4.187.921	4.697.252	5.570.487	5.749.780
Individualna potrošnja vlade	1.620.216	1.701.848	1.903.476	2.135.059	2.627.998	2.658.878
Kolektivna potrošnja vlade	2.001.547	2.112.342	2.284.445	2.562.193	2.942.489	3.090.902
Bruto investicije	4.442.348	4.802.348	4.339.567	6.460.127	7.953.523	5.836.885
Bruto investicije u stalna sredstva	3.966.554	4.789.466	4.532.432	6.142.706	7.565.073	5.951.015
Promjene zaliha	475.794	12.882	-192.865	317.421	388.451	-114.130
Izvoz roba i usluga	4.641.400	5.583.000	7.023.300	8.123.700	9.090.486	7.651.200
Robe (fob)	3.279.900	4.082.000	5.255.700	6.046.500	6.888.426	5.711.500
Usluge	1.361.500	1.501.000	1.767.600	2.077.200	2.202.060	1.939.700
Uvoz roba i usluga (minus)	11.155.600	12.643.600	12.650.300	15.012.800	17.172.096	13.264.600
Robe (fob)	10.472.500	11.916.600	11.916.900	14.147.600	16.314.196	12.373.800
Usluge	683.100	727.000	733.400	865.200	857.900	890.800
Bruto domaći proizvod	16.689.024	18.239.709	21.141.471	24.385.699	28.166.929	27.842.505

1.2 BRUTO DOMAĆI PROIZVOD PREMA RASHODNOM PRISTUPU, TEKUĆE CIJENE, STRUKTURA

Rashodne kategorije	2004.	2005.	2006.	2007.	2008.	2009.
Izdaci za krajnju potrošnju domaćinstava	89,98	90,55	85,44	81,65	79,77	77,69
Izdaci za krajnju potrošnju NPUSD	0,73	0,92	0,84	0,84	0,91	0,86
Izdaci za krajnju potrošnju vlade	21,70	20,91	19,81	19,26	19,78	20,65
Individualna potrošnja vlade	9,71	9,33	9,00	8,76	9,33	9,55
Kolektivna potrošnja vlade	11,99	11,58	10,81	10,51	10,45	11,10
Bruto investicije	26,62	26,33	20,53	26,49	28,24	20,96
Bruto investicije u stalna sredstva	23,77	26,26	21,44	25,19	26,86	21,37
Promjene zaliha	2,85	0,07	-0,91	1,30	1,38	-0,41
Izvoz roba i usluga	27,81	30,61	33,22	33,31	32,27	27,48
Robe (fob)	19,65	22,38	24,86	24,80	24,46	20,51
Usluge	8,16	8,23	8,36	8,52	7,82	6,97
Uvoz roba i usluga (minus)	66,84	69,32	59,84	61,56	60,97	47,64
Robe (fob)	62,75	65,33	56,37	58,02	57,92	44,44
Usluge	4,09	3,99	3,47	3,55	3,05	3,20
Bruto domaći proizvod	100,00	100,00	100,00	100,00	100,00	100,00

2.1 BRUTO DOMAĆI PROIZVOD PREMA RASHODNOM PRISTUPU, STALNE CIJENE
(u cijenama prethodne godine)

	000 KM					
Rashodne kategorije	2004.	2005.	2006.	2007.	2008.	2009.
Izdaci za krajnju potrošnju domaćinstava	15.017.526	15.931.370	17.250.995	19.131.762	21.107.011	21.589.389
Izdaci za krajnju potrošnju NPUSD	121.587	161.292	168.475	188.866	238.751	239.645
Izdaci za krajnju potrošnju vlade	3.621.763	3.600.858	3.917.370	4.279.306	4.853.514	5.624.690
Individualna potrošnja vlade	1.620.216	1.639.640	1.762.843	1.942.081	2.211.873	2.663.494
Kolektivna potrošnja vlade	2.001.547	1.961.218	2.154.527	2.337.225	2.641.641	2.961.196
Bruto investicije	4.442.348	4.717.865	4.143.545	6.114.810	7.494.576	5.756.513
Bruto investicije u stalna sredstva	3.966.554	4.704.983	4.325.315	5.809.953	7.132.991	5.871.078
Promjene zaliha	475.794	12.882	-181.770	304.857	361.585	-114.565
Izvoz roba i usluga	4.641.400	5.391.263	6.439.140	7.828.754	8.610.168	7.827.047
Robe (fob)	3.279.900	3.902.868	4.726.349	5.782.251	6.560.406	5.879.948
Usluge	1.361.500	1.488.395	1.712.791	2.046.502	2.049.762	1.947.099
Uvoz roba i usluga (minus)	11.155.600	12.033.721	11.951.890	14.186.793	16.129.363	13.490.371
Robe (fob)	10.472.500	11.338.344	11.248.726	13.335.218	15.366.107	12.595.993
Usluge	683.100	695.377	703.164	851.575	763.256	894.378
Bruto domaći proizvod	16.689.024	17.768.927	19.967.635	23.356.704	26.174.657	27.546.913

2.2 BRUTO DOMAĆI PROIZVOD PREMA RASHODNOM PRISTUPU, STALNE CIJENE, STRUKTURA

	%					
Rashodne kategorije	2004.	2005.	2006.	2007.	2008.	2009.
Izdaci za krajnju potrošnju domaćinstava	89,98	89,66	86,39	81,91	80,64	78,37
Izdaci za krajnju potrošnju NPUSD	0,73	0,91	0,84	0,81	0,91	0,87
Izdaci za krajnju potrošnju vlade	21,70	20,26	19,62	18,32	18,54	20,42
Individualna potrošnja vlade	9,71	9,23	8,83	8,31	8,45	9,67
Kolektivna potrošnja vlade	11,99	11,04	10,79	10,01	10,09	10,75
Bruto investicije	26,62	26,55	20,75	26,18	28,63	20,90
Bruto investicije u stalna sredstva	23,77	26,48	21,66	24,87	27,25	21,31
Promjene zaliha	2,85	0,07	-0,91	1,31	1,38	-0,42
Izvoz roba i usluga	27,81	30,34	32,25	33,52	32,90	28,41
Robe (fob)	19,65	21,96	23,67	24,76	25,06	21,35
Usluge	8,16	8,38	8,58	8,76	7,83	7,07
Uvoz roba i usluga (minus)	66,84	67,72	59,86	60,74	61,62	48,97
Robe (fob)	62,75	63,81	56,33	57,09	58,71	45,73
Usluge	4,09	3,91	3,52	3,65	2,92	3,25
Bruto domaći proizvod	100,00	100,00	100,00	100,00	100,00	100,00

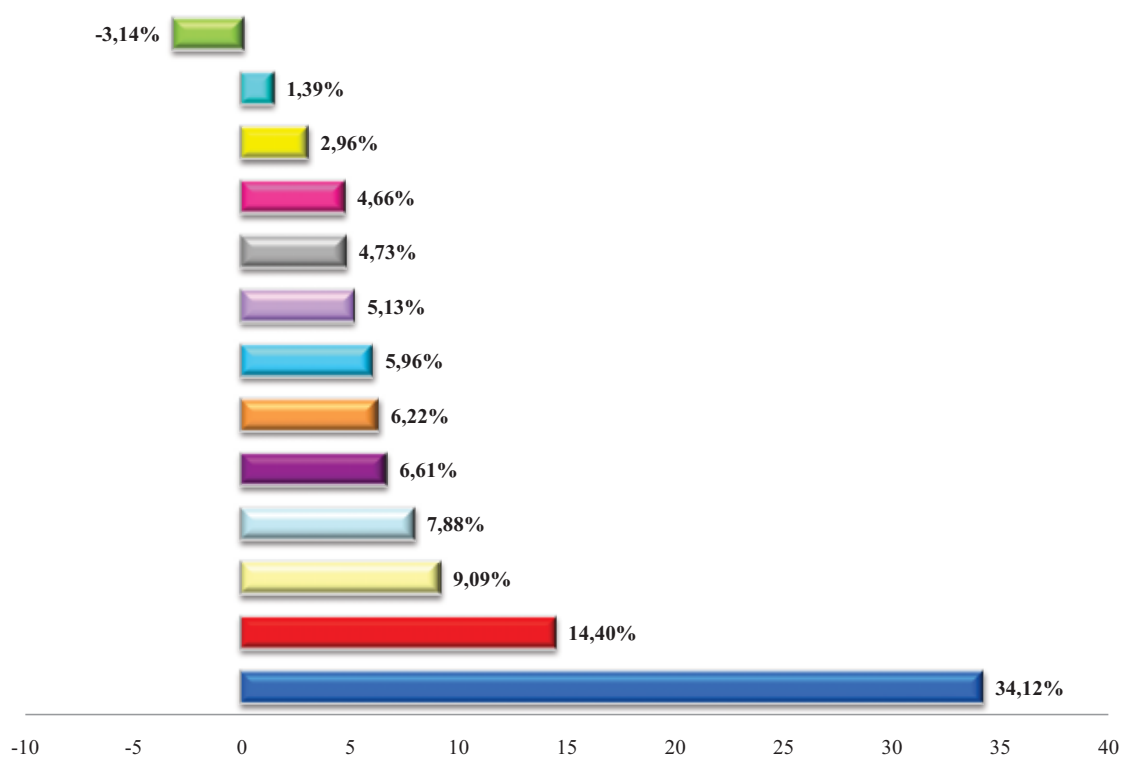
3.1 BRUTO DOMAĆI PROIZVOD PREMA RASHODNOM PRISTUPU, NOMINALNI INDEKSI
(prethodna godina =100)

Rashodne kategorije	2004.	2005.	2006.	2007.	2008.	2009.
Izdaci za krajnju potrošnju domaćinstava	100,00	109,97	109,38	110,23	112,84	96,27
Izdaci za krajnju potrošnju NPUSD	100,00	138,49	105,11	116,31	124,59	93,08
Izdaci za krajnju potrošnju vlade	100,00	105,31	109,80	112,16	118,59	103,22
Individualna potrošnja vlade	100,00	105,04	111,85	112,17	123,09	101,18
Kolektivna potrošnja vlade	100,00	105,54	108,15	112,16	114,84	105,04
Bruto investicije	100,00	108,10	90,36	148,87	123,12	73,39
Bruto investicije u stalna sredstva	100,00	120,75	94,63	135,53	123,16	78,66
Promjene zaliha	-	-	-	-	122,38	-29,38
Izvoz roba i usluga	100,00	120,29	125,80	115,67	111,90	84,17
Robe (fob)	100,00	124,46	128,75	115,05	113,92	82,91
Usluge	100,00	110,25	117,76	117,52	106,01	88,09
Uvoz roba i usluga (minus)	100,00	113,34	100,05	118,68	114,38	77,25
Robe (fob)	100,00	113,79	100,00	118,72	115,31	75,85
Usluge	100,00	106,43	100,88	117,97	99,16	103,83
Bruto domaći proizvod	100,00	109,29	115,91	115,35	115,51	98,85

3.2 BRUTO DOMAĆI PROIZVOD PREMA RASHODNOM PRISTUPU, REALNI INDEKSI

Rashodne kategorije	2004.	2005.	2006.	2007.	2008.	2009.
Izdaci za krajnju potrošnju domaćinstava	100,00	106,09	104,45	105,91	106,00	96,09
Izdaci za krajnju potrošnju NPUSD	100,00	132,66	100,05	106,70	115,98	93,43
Izdaci za krajnju potrošnju vlade	100,00	99,42	102,71	102,18	103,33	100,97
Individualna potrošnja vlade	100,00	101,20	103,58	102,03	103,60	101,35
Kolektivna potrošnja vlade	100,00	97,99	102,00	102,31	103,10	100,64
Bruto investicije	100,00	106,20	86,28	140,91	116,01	72,38
Bruto investicije u stalna sredstva	100,00	118,62	90,31	128,19	116,12	77,61
Promjene zaliha	-	-	-	-	113,91	-29,49
Izvoz roba i usluga	100,00	116,16	115,33	111,47	105,99	86,10
Robe (fob)	100,00	118,99	115,79	110,02	108,50	85,36
Usluge	100,00	109,32	114,11	115,78	98,68	88,42
Uvoz roba i usluga (minus)	100,00	107,87	94,53	112,15	107,44	78,56
Robe (fob)	100,00	108,27	94,40	111,90	108,61	77,21
Usluge	100,00	101,80	96,72	116,11	88,22	104,25
Bruto domaći proizvod	100,00	106,47	109,47	110,48	107,34	97,80

Izdaci za krajnju potrošnju domaćinstava 2009, prema COICOP



- Hrana i bezalkoholna pića
- Stanovanje
- Transport
- Ostala dobra i usluge
- Restorani i hoteli
- Namještaj
- Alkoholna pića, duhan
- Zdravstvo
- Odjeća i obuća
- Rekreacija i kultura
- Komunikacije
- Obrazovanje
- Neto kupovine u inostranstvu

4.1 IZDACI ZA KRAJNJU POTROŠNJU DOMAĆINSTAVA, TEKUĆE CIJENE

		000 KM					
Kod	C O I C O P	2004.	2005.	2006.	2007.	2008.	2009.
01.00	Hrana i bezalkoholna pića	5.009.303	5.446.493	5.949.685	6.567.571	7.536.367	7.379.567
02.00	Alkoholna pića, duhan i narkotici	968.691	1.085.198	1.163.431	1.187.104	1.232.670	1.288.803
03.00	Odjeća i obuća	788.867	988.338	892.231	991.194	1.082.306	1.023.393
04.00	Stanovanje, voda, el.energija, plin i ostala goriva	2.436.878	2.545.511	2.753.213	2.848.439	3.082.461	3.114.836
05.00	Namještaj i rutinsko održavanje stana	1.127.924	1.230.269	1.295.537	1.509.125	1.577.551	1.344.599
06.00	Zdravstvo	626.608	712.216	811.485	923.895	1.065.352	1.109.921
07.00	Transport	1.299.044	1.460.964	1.660.716	1.912.601	2.338.944	1.966.718
08.00	Komunikacije	447.243	468.090	518.310	566.685	637.244	640.353
09.00	Rekreacija i kultura	651.721	783.910	861.753	975.223	1.119.062	1.007.456
10.00	Obrazovanje	176.693	188.882	224.641	260.733	293.612	300.348
11.00	Restorani i hoteli	1.177.064	1.253.810	1.388.232	1.540.996	1.551.648	1.429.489
12.00	Ostala dobra i usluge	992.491	1.098.400	1.270.549	1.460.990	1.696.022	1.704.623
	Neto kupovine u inostranstvu (minus)	685.000	746.700	725.800	833.000	745.200	679.600
Izdaci za krajnju potrošnju domaćinstava - nacionalni koncept		15.017.526	16.515.383	18.063.983	19.911.556	22.468.038	21.630.506

4.2 IZDACI ZA KRAJNJU POTROŠNJU DOMAĆINSTAVA, TEKUĆE CIJENE, STRUKTURA

		%					
Kod	C O I C O P	2004.	2005.	2006.	2007.	2008.	2009.
01.00	Hrana i bezalkoholna pića	33,36	32,98	32,94	32,98	33,54	34,12
02.00	Alkoholna pića, duhan i narkotici	6,45	6,57	6,44	5,96	5,49	5,96
03.00	Odjeća i obuća	5,25	5,98	4,94	4,98	4,82	4,73
04.00	Stanovanje, voda, el.energija, plin i ostala goriva	16,23	15,41	15,24	14,31	13,72	14,40
05.00	Namještaj i rutinsko održavanje stana	7,51	7,45	7,17	7,58	7,02	6,22
06.00	Zdravstvo	4,17	4,31	4,49	4,64	4,74	5,13
07.00	Transport	8,65	8,85	9,19	9,61	10,41	9,09
08.00	Komunikacije	2,98	2,83	2,87	2,85	2,84	2,96
09.00	Rekreacija i kultura	4,34	4,75	4,77	4,90	4,98	4,66
10.00	Obrazovanje	1,18	1,14	1,24	1,31	1,31	1,39
11.00	Restorani i hoteli	7,84	7,59	7,69	7,74	6,91	6,61
12.00	Ostala dobra i usluge	6,61	6,65	7,03	7,34	7,55	7,88
	Neto kupovine u inostranstvu (minus)	4,56	4,52	4,02	4,18	3,32	3,14
Izdaci za krajnju potrošnju domaćinstava - nacionalni koncept		100,00	100,00	100,00	100,00	100,00	100,00

5.1 IZDACI ZA KRAJNJU POTROŠNJU DOMAĆINSTAVA, STALNE CIJENE
(u cijenama prethodne godine)

000 KM

Kod	C O I C O P	2004.	2005.	2006.	2007.	2008.	2009.
01.00	Hrana i bezalkoholna pića	5.009.303	5.252.637	5.575.259	6.025.453	6.764.206	7.413.722
02.00	Alkoholna pića, duhan i narkotici	968.691	945.525	1.163.211	1.178.823	1.216.985	1.181.637
03.00	Odjeća i obuća	788.867	998.448	895.778	1.014.663	1.104.068	1.062.872
04.00	Stanovanje, voda, el.energija, plin i ostala goriva	2.436.878	2.428.697	2.582.926	2.813.795	2.921.733	3.010.401
05.00	Namještaj i rutinsko održavanje stana	1.127.924	1.231.311	1.289.673	1.495.248	1.548.822	1.331.878
06.00	Zdravstvo	626.608	712.797	751.511	918.004	1.064.475	1.101.752
07.00	Transport	1.299.044	1.346.643	1.569.435	1.817.841	2.108.032	2.192.101
08.00	Komunikacije	447.243	472.303	510.789	551.845	608.744	629.812
09.00	Rekreacija i kultura	651.721	786.662	850.284	978.923	1.099.688	985.272
10.00	Obrazovanje	176.693	187.138	219.278	248.673	283.385	298.590
11.00	Restorani i hoteli	1.177.064	1.250.248	1.335.612	1.461.960	1.463.002	1.366.387
12.00	Ostala dobra i usluge	992.491	1.064.789	1.212.449	1.447.330	1.636.248	1.700.637
	Neto kupovine u inostranstvu (minus)	685.000	745.828	705.211	820.797	712.375	685.671
	Izdaci za krajnju potrošnju domaćinstava - nacionalni koncept	15.017.526	15.931.370	17.250.995	19.131.762	21.107.011	21.589.389

5.2 IZDACI ZA KRAJNJU POTROŠNJU DOMAĆINSTAVA, STALNE CIJENE, STRUKTURA

%

Kod	C O I C O P	2004.	2005.	2006.	2007.	2008.	2009.
01.00	Hrana i bezalkoholna pića	33,36	32,97	32,32	31,49	32,05	34,34
02.00	Alkoholna pića, duhan i narkotici	6,45	5,93	6,74	6,16	5,77	5,47
03.00	Odjeća i obuća	5,25	6,27	5,19	5,30	5,23	4,92
04.00	Stanovanje, voda, el.energija, plin i ostala goriva	16,23	15,24	14,97	14,71	13,84	13,94
05.00	Namještaj i rutinsko održavanje stana	7,51	7,73	7,48	7,82	7,34	6,17
06.00	Zdravstvo	4,17	4,47	4,36	4,80	5,04	5,10
07.00	Transport	8,65	8,45	9,10	9,50	9,99	10,15
08.00	Komunikacije	2,98	2,96	2,96	2,88	2,88	2,92
09.00	Rekreacija i kultura	4,34	4,94	4,93	5,12	5,21	4,56
10.00	Obrazovanje	1,18	1,17	1,27	1,30	1,34	1,38
11.00	Restorani i hoteli	7,84	7,85	7,74	7,64	6,93	6,33
12.00	Ostala dobra i usluge	6,61	6,68	7,03	7,57	7,75	7,88
	Neto kupovine u inostranstvu (minus)	4,56	4,68	4,09	4,29	3,38	3,18
	Izdaci za krajnju potrošnju domaćinstava - nacionalni koncept	100,00	100,00	100,00	100,00	100,00	100,00

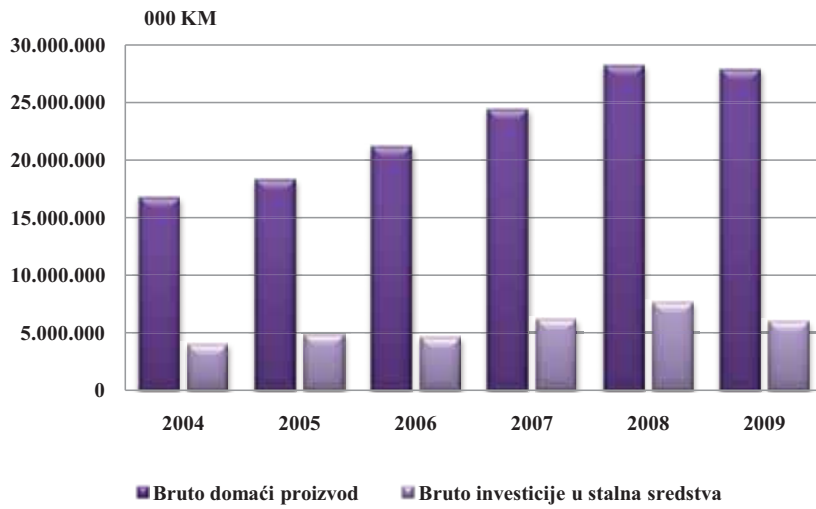
6.1 IZDACI ZA KRAJNJU POTROŠNJU DOMAĆINSTAVA, NOMINALNI INDEKSI
(prethodna godina =100)

Kod	C O I C O P	2004.	2005.	2006.	2007.	2008.	2009.
01.00	Hrana i bezalkoholna pića	100,00	108,73	109,24	110,39	114,75	97,92
02.00	Alkoholna pića, duhan i narkotici	100,00	112,03	107,21	102,03	103,84	104,55
03.00	Odjeća i obuća	100,00	125,29	90,28	111,09	109,19	94,56
04.00	Stanovanje, voda, el.energija, plin i ostala goriva	100,00	104,46	108,16	103,46	108,22	101,05
05.00	Namještaj i rutinsko održavanje stana	100,00	109,07	105,31	116,49	104,53	85,23
06.00	Zdravstvo	100,00	113,66	113,94	113,85	115,31	104,18
07.00	Transport	100,00	112,46	113,67	115,17	122,29	84,09
08.00	Komunikacije	100,00	104,66	110,73	109,33	112,45	100,49
09.00	Rekreacija i kultura	100,00	120,28	109,93	113,17	114,75	90,03
10.00	Obrazovanje	100,00	106,90	118,93	116,07	112,61	102,29
11.00	Restorani i hoteli	100,00	106,52	110,72	111,00	100,69	92,13
12.00	Ostala dobra i usluge	100,00	110,67	115,67	114,99	116,09	100,51
	Neto kupovine u inostranstvu (minus)	100,00	109,01	97,20	114,77	89,46	91,20
	Izdaci za krajnju potrošnju domaćinstava - nacionalni koncept	100,00	109,97	109,38	110,23	112,84	96,27

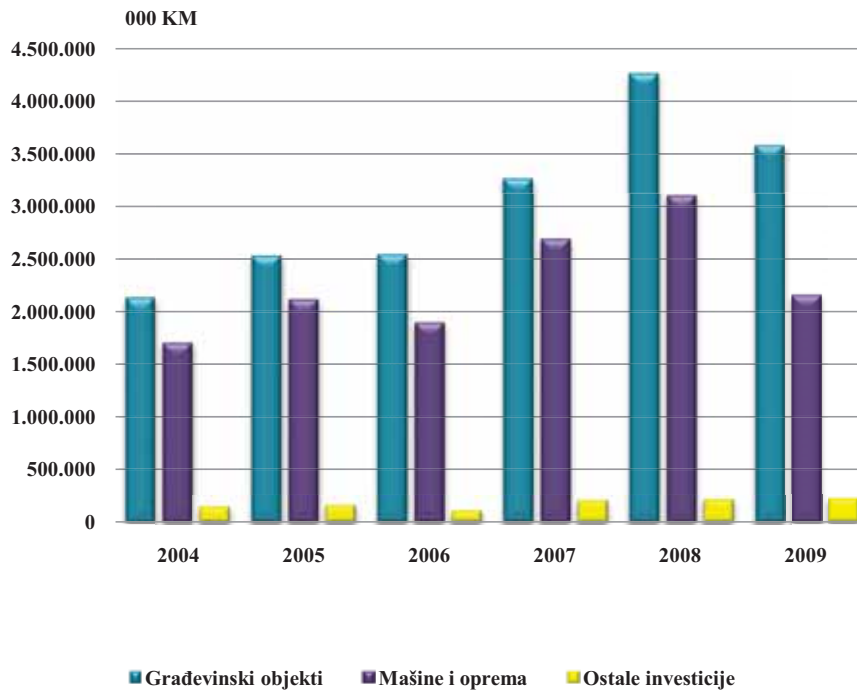
6.2 IZDACI ZA KRAJNJU POTROŠNJU DOMAĆINSTAVA, REALNI INDEKSI

Kod	C O I C O P	2004.	2005.	2006.	2007.	2008.	2009.
01.00	Hrana i bezalkoholna pića	100,00	104,86	102,36	101,27	102,99	98,37
02.00	Alkoholna pića, duhan i narkotici	100,00	97,61	107,19	101,32	102,52	95,86
03.00	Odjeća i obuća	100,00	126,57	90,63	113,72	111,39	98,20
04.00	Stanovanje, voda, el.energija, plin i ostala goriva	100,00	99,66	101,47	102,20	102,57	97,66
05.00	Namještaj i rutinsko održavanje stana	100,00	109,17	104,83	115,42	102,63	84,43
06.00	Zdravstvo	100,00	113,75	105,52	113,13	115,22	103,42
07.00	Transport	100,00	103,66	107,42	109,46	110,22	93,72
08.00	Komunikacije	100,00	105,60	109,12	106,47	107,42	98,83
09.00	Rekreacija i kultura	100,00	120,71	108,47	113,60	112,76	88,04
10.00	Obrazovanje	100,00	105,91	116,09	110,70	108,69	101,70
11.00	Restorani i hoteli	100,00	106,22	106,52	105,31	94,94	88,06
12.00	Ostala dobra i usluge	100,00	107,28	110,38	113,91	112,00	100,27
	Neto kupovine u inostranstvu (minus)	100,00	108,88	94,44	113,09	85,52	92,01
	Izdaci za krajnju potrošnju domaćinstava - nacionalni koncept	100,00	106,09	104,45	105,91	106,00	96,09

Bruto domaći proizvod i bruto investicije u stalna sredstva, tekuće cijene



Bruto investicije u stalna sredstva - struktura



7.1 BRUTO INVESTICIJE U STALNA SREDSTVA, TEKUĆE CIJENE

	000 KM					
Namjena investicije	2004.	2005.	2006.	2007.	2008.	2009.
Mašine i oprema	1.694.458	2.108.477	1.888.648	2.681.630	3.093.452	2.154.243
Građevinski objekti	2.128.558	2.524.061	2.537.749	3.259.472	4.259.350	3.575.186
Ostale investicije	143.538	156.928	106.035	201.604	212.271	221.586
Bruto investicije u stalna sredstva	3.966.554	4.789.466	4.532.432	6.142.706	7.565.073	5.951.015

7.2 BRUTO INVESTICIJE U STALNA SREDSTVA, TEKUĆE CIJENE, STRUKTURA

	%					
Namjena investicije	2004.	2005.	2006.	2007.	2008.	2009.
Mašine i oprema	42,72	44,02	41,67	43,66	40,89	36,20
Građevinski objekti	53,66	52,70	55,99	53,06	56,30	60,08
Ostale investicije	3,62	3,28	2,34	3,28	2,81	3,72
Bruto investicije u stalna sredstva	100,00	100,00	100,00	100,00	100,00	100,00

7.3 BRUTO INVESTICIJE U STALNA SREDSTVA, NOMINALNI INDEKSI (prethodna godina =100)

Namjena investicije	2004.	2005.	2006.	2007.	2008.	2009.
Mašine i oprema	100,00	124,43	89,57	141,99	115,36	69,64
Građevinski objekti	100,00	118,58	100,54	128,44	130,68	83,94
Ostale investicije	100,00	109,33	67,57	190,13	105,29	104,39
Bruto investicije u stalna sredstva	100,00	120,75	94,63	135,53	123,16	78,66

8.1 BRUTO INVESTICIJE U STALNA SREDSTVA, STALNE CIJENE
(u cijenama prethodne godine)

	000 KM					
Namjena investicije	2004.	2005.	2006.	2007.	2008.	2009.
Mašine i oprema	1.694.458	2.018.882	1.788.493	2.540.641	3.008.610	2.082.133
Građevinski objekti	2.128.558	2.535.931	2.436.883	3.070.687	3.926.791	3.566.514
Ostale investicije	143.538	150.170	99.939	198.625	197.590	222.432
Bruto investicije u stalna sredstva	3.966.554	4.704.983	4.325.315	5.809.953	7.132.991	5.871.078

8.2 BRUTO INVESTICIJE U STALNA SREDSTVA, STALNE CIJENE, STRUKTURA

	%					
Namjena investicije	2004.	2005.	2006.	2007.	2008.	2009.
Mašine i oprema	42,72	42,91	41,35	43,73	42,18	35,46
Građevinski objekti	53,66	53,90	56,34	52,85	55,05	60,75
Ostale investicije	3,62	3,19	2,31	3,42	2,77	3,79
Bruto investicije u stalna sredstva	100,00	100,00	100,00	100,00	100,00	100,00

8.3 BRUTO INVESTICIJE U STALNA SREDSTVA, REALNI INDEKSI

Namjena investicije	2004.	2005.	2006.	2007.	2008.	2009.
Mašine i oprema	100,00	119,15	84,82	134,52	112,19	67,31
Građevinski objekti	100,00	119,14	96,55	121,00	120,47	83,73
Ostale investicije	100,00	104,62	63,68	187,32	98,01	104,79
Bruto investicije u stalna sredstva	100,00	100,00	90,31	128,19	116,12	77,61