

2010

# BOSNA I HERCEGOVINA U BROJEVIMA

ISSN 1986-8510



Bosna i Hercegovina



Agencija za statistiku  
Bosne i Hercegovine



20.10.2010  
Svjetski dan statistike

Izdaje : **Agencija za statistiku Bosne i Hercegovine,**  
**Bosna i Hercegovina, Sarajevo, Zelenih beretki 26**

Odgovara: **Zdenko Milinović, direktor**

Tabele i grafikone pripremila: **Agencija za statistiku Bosne i Hercegovine**

Lektura: **Amra Kapetanović**

Dizajn i prijelom: **Lejla Rakić**

Štampa: **Avery d.o.o.**

Izvori statističkih podataka za publikaciju „BiH u brojevima 2010“ su:

- statističke institucije u Bosni i Hercegovini: Agencija za statistiku BiH, Federalni zavod za statistiku FBiH i Republički zavod za statistiku RS
- ostali proizvođači statistika: Centralna banka BiH
- administrativni izvori: Uprava za indirektno oporezivanje BiH

## SADRŽAJ

TERITORIJA	5
STANOVNIŠTVO	6-12
ŽIVOTNI STANDARD	13
OBRAZOVANJE	14-16
KULTURA I UMJETNOST	17
TRŽIŠTE RADA	18-21
EKONOMIJA	22-25
CIJENE	26-27
INDUSTRIJA	28
VANJSKA TRGOVINA	29-30
STATISTIKA DISTRIBUTIVNE TRGOVINE	31
GRAĐEVINARSTVO	32-33
SAOBRAĆAJ	34-35
POŠTANSKE USLUGE	36
TELEKOMUNIKACIJE	37
OKOLIŠ	38
POLJOPRIVREDA I ŠUMARSTVO	39-41
TURIZAM	42

## BOSNA I HERCEGOVINA



1. Unsko - sanski kanton
2. Posavski kanton
3. Tuzlanski kanton
4. Zeničko - dobojski kanton
5. Bosansko - podrinjski kanton
6. Srednjobosanski kanton
7. Hercegovačko - neretvanski kanton
8. Zapadno - hercegovački kanton
9. Kanton Sarajevo
10. Kanton 10

## BOSNA I HERCEGOVINA

Uređenje	Država
Glavni grad	Sarajevo
Površina (km <sup>2</sup> )	51.209,2
Obala (km)	21,2
Najviša planina - Maglić (km)	2.386
Najduža rijeka - Drina (km)	346
Najveće jezero - Buško (km <sup>2</sup> )	55,8
Granične zemlje	Hrvatska, Srbija, Crna Gora
Procjena stanovništva	3.842.566
Gustina naseljenosti (stanovnika/km <sup>2</sup> )	75
Broj domaćinstava	1.175.097*
Prosječan broj članova domaćinstava	3.27**
Službeni jezici	bosanski, srpski, hrvatski
Službena pisma	latinica, ćirilica
Zvanična valuta	Konvertibilna marka (KM)
Klima	Umjereno - kontinentalna i mediteranska

Administrativna podjela Bosne i  
Hercegovine (BiH):

Federacija Bosne i Hercegovine (FBiH),  
Republika Srpska (RS), i  
Brčko distrikt BiH (BD BiH).

Glavni grad Bosne i Hercegovine je Sarajevo.  
Federacija Bosne i Hercegovine je  
administrativno podijeljena na 10 kantona,  
a kantoni su podijeljeni na 79 općina.  
Republika Srpska je administrativno  
podijeljena na 62 općine.  
Grad Brčko je posebna administrativna  
jedinica - Distrikt.

U BiH postoje tri nacionalna parka  
i dva parka prirode.

Nacionalni parkovi su: Sutjeska, Kozara i Una.  
Parkovi prirode su Hutovo Blato i Blidinje.

## STANOVNIŠTVO PREMA STAROSNIM GRUPAMA, 2010\*

Starosna kategorija	Žene	Muškarci	Ukupno
0-5	97.297	106.475	203.772
6 - 17	295.726	304.148	599.874
18-34	404.620	437.023	841.642
35-64	814.014	762.163	1.576.176
65 i više	348.052	273.049	621.101
<b>Ukupno</b>	<b>1.959.709</b>	<b>1.882.857</b>	<b>3.842.566</b>

\* Izvor podataka: Anketa o radnoj snazi 2010

\*\* Izvor podataka: demografski izračun i Anketa o radnoj snazi 2010

Zadnji popis stanovništva u BiH bio je 1991.  
godine, te ne raspolažemo egzaktnim  
podacima o stanovništvu u BiH.  
Broj stanovnika se procijenjuje preko anketa  
(npr. Anketa o radnoj snazi - ARS, Anketa o  
potrošnji domaćinstava - APD), te putem  
demografskih izračuna.

# STANOVNIŠTVO

U dosadašnjim popisima u našoj zemlji, službeni rezultati popisa su se odnosili na tzv. stalno stanovništvo, tj. stanovništvo čije je prebivalište na području Bosne i Hercegovine, bez obzira na to jesu li osobe u kritičnom trenutku popisa bile prisutne u mjestu prebivališta ili su iz nekih razloga bile iz njega privremeno odsutne, bilo u zemlji ili u inostranstvu.

U Popisima iz 1961. i 1971. godine stalnim stanovništvom mjesta popisa su smatrane i osobe koje su tu radile u trenutku popisa, dok su u Popisima 1981. i 1991. godine ove osobe popisivane u mjestu gdje su živjele njihove porodice, tj. ubrajane su u stalno stanovništvo ovog mjesta.

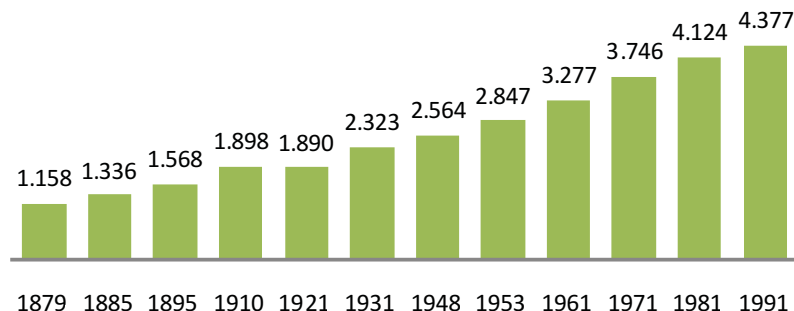
U narednom popisu stanovništva, domaćinstava i stanova primijenjene će biti nove definicije koje se odnose na jedinice popisa u skladu sa Preporukama za popise stanovništva, domaćinstava i stanova 2010 (pripremljenim od strane Ekonomske komisije ujedinjenih naroda za Evropu i Konferencije evropskih statističara), kao i Uredbom 763/2008 Evropskog parlamenta i vijeća o popisima stanovništva i domaćinstava.

**Prirodni priraštaj** je razlika (višak ili manjak) između broja rođenih i broja umrlih u datom periodu.

**Rođeni i umrli:** prema zakonskim regulativama o evidenciji, rođenje i smrt se obavezno evidentiraju u matičnim knjigama u području u kojem je osoba rođena ili umrla, bez obzira na mjesto prebivališta osobe koja je rođena ili umrla.

## STANOVNIŠTVO U BiH PREMA POPISIMA

Popisi 1879-1991, u hiljadama



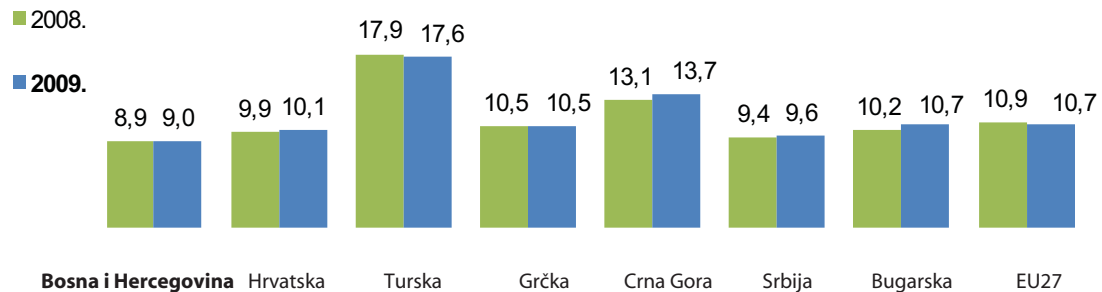
## PROCJENA STANOVNIŠTVA U BiH SREDINOM GODINE I PRIRODNI PRIRAŠTAJ

1999-2009, ukupno stanovništvo u hiljadama

	Ukupno stanovništvo	Živorodeni		Umrli		Prirodni priraštaj
		Ukupno	Muškarci	Ukupno	Muškarci	
1999.	3.725	42.464	21.636	28.637	15.161	13.827
2001.	3.798	37.717	19.400	30.325	16.202	7.392
2003.	3.832	35.234	18.330	31.757	16.590	3.477
2005.	3.843	34.627	17.797	34.402	18.018	225
2007.	3.842	33.835	17.534	35.044	18.154	-1.209
<b>2009.</b>	<b>3.843</b>	<b>34.550</b>	<b>18.001</b>	<b>34.904</b>	<b>17.884</b>	<b>-354</b>

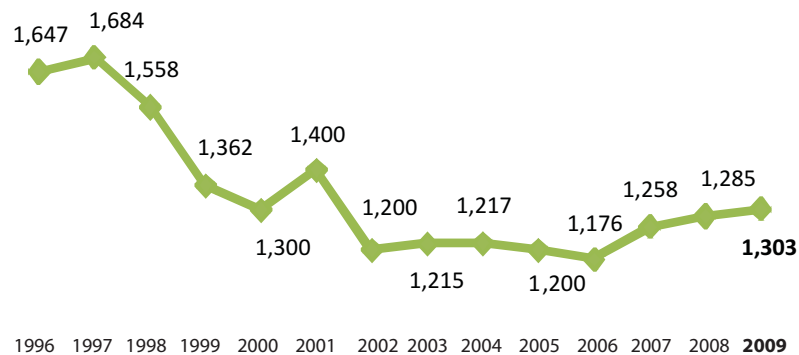
## ROĐENI U NEKIM BALKANSKIM ZEMLJAMA I U EU27

2008 i 2009, na 1.000 stanovnika



## UKUPNE STOPE FERTILITETA U BiH

1996-2009.



**Stopa ukupnog fertiliteta** je broj živorođenih na jednu ženu u njenom reproduktivnom životu, ako bude radala po istim specifičnim stopama fertiliteta po starosti kao i u godini posmatranja.

**Živorodenim djetetom** se smatra svako dijete koje prilikom rođenja diše i pokazuje druge znakove života (kucanje srca, pulsiranje pupčane vrpce, kretanje voljnih mišića).

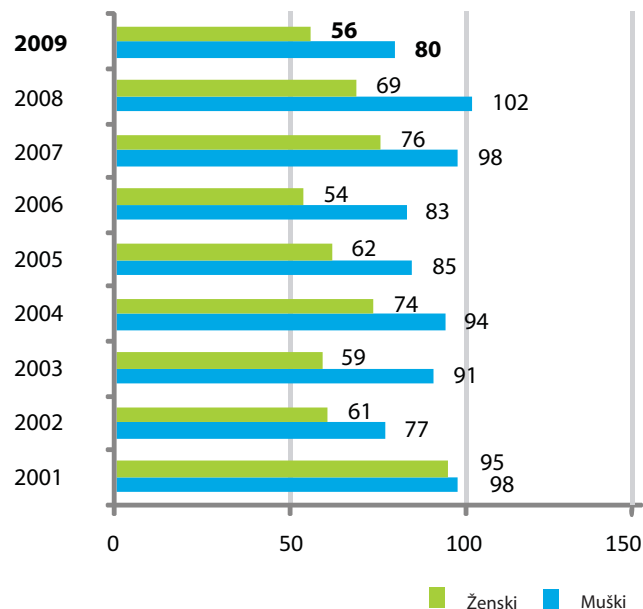
# STANOVNIŠTVO

**Mrtvorodenim** se smatra dijete rođeno, odnosno izvađeno iz majke bez ikakvih znakova života, tj. ako nije disalo niti pokazivalo neki drugi znak života, a nošeno je duže od 22 sedmice (približno 6 mjeseci) i koje ima porodajnu težinu 500 gr. i više.

## MRTVOROĐENI PREMA SPOLU I STOPE MRTVOROĐENIH U BiH, 2001-2009.

Godina	Ukupno	Ženski	Muški	Mrtvorodenim na 1000 živorođenih
2001.	193	95	98	5,1
2002.	138	61	77	3,9
2003.	150	59	91	4,3
2004.	168	74	94	4,8
2005.	147	62	85	4,2
2006.	137	54	83	4,0
2007.	174	76	98	5,1
2008.	171	69	102	5,0
<b>2009.</b>	<b>136</b>	<b>56</b>	<b>80</b>	<b>3,9</b>

## MRTVOROĐENA DJECA PREMA SPOLU



## UMRLI

1999-2009.

1999.	2000.	2001.	2002.	2003.	2004.	2005.	2006.	2007.	2008.	<b>2009.</b>
28.637	30.482	30.325	30.155	31.757	32.616	34.402	33.221	35.044	34.026	<b>34.904</b>

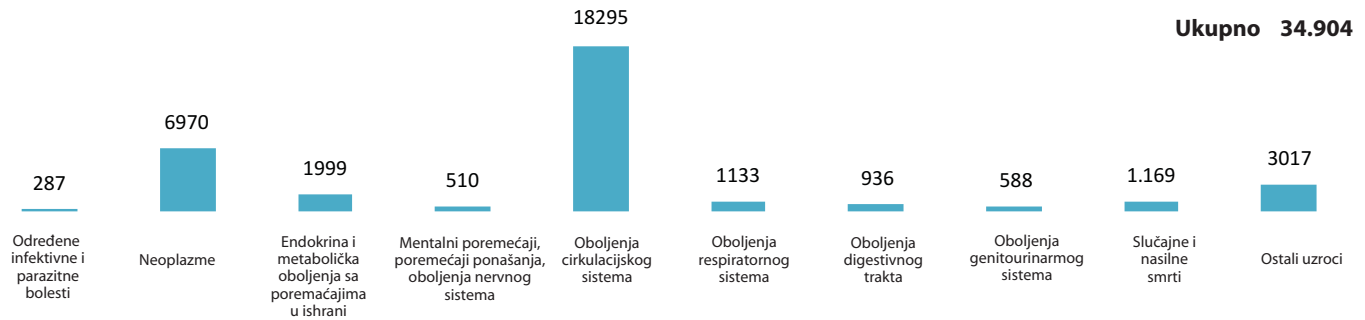
## UMRLI PO SPOLU, MJESTU SMRTI I LIJEČENJU U BiH, 2009.

	Ukupno	Ženski	Muškarci	Mjesto smrti			Liječenje		
				Zdravstvena ustanova	Drugo mjesto	% umrlih u zdravstvenoj ustanovi	Liječeni	Nisu liječeni	% liječenih
<b>2009.</b>	<b>34.904</b>	<b>17.020</b>	<b>17.884</b>	<b>15.519</b>	<b>19.385</b>	<b>44,5</b>	<b>31.975</b>	<b>2.929</b>	<b>91,6</b>

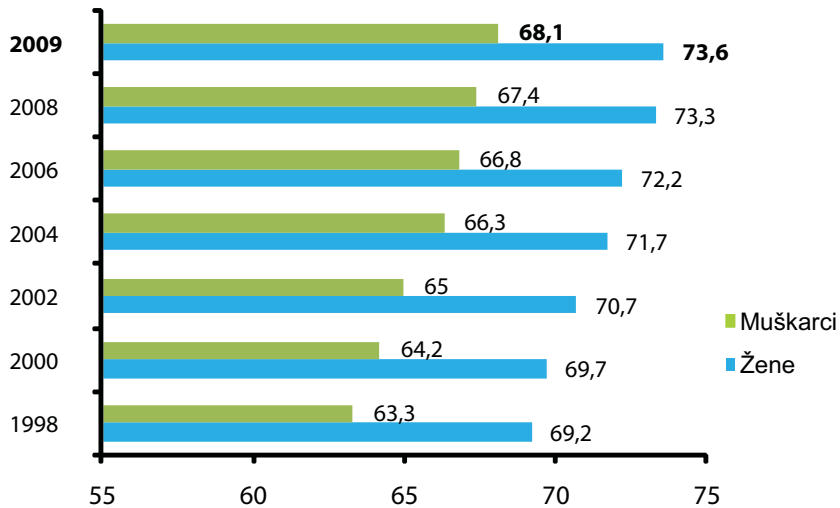


## UMRLI PO UZROKU SMRTI

2009.



## PROSJEČNA STAROST UMRLIH



**Umrli** je svaka živorođena osoba kod koje je nastupio trajni prekid svih životnih funkcija koje započinju rođenjem bez mogućnosti ponovnog oživljavanja. Ovdje nisu uključeni mrtvorodeni.

**Mjesto i utvrđivanje smrti:** Prema ovom obilježju razvrstane su umrle osobe po tome da li je smrt nastupila u zdravstvenoj ustanovi ili na drugom mjestu ( u stanu, polju itd). Ako je smrt nastupila u zdravstvenoj ustanovi ujedno se smatra da je smrt utvrdio ljekar, a ako je smrt nastupila izvan zdravstvene ustanove onda se umrli razvrstavaju još i po tome da li je smrt utvrdio ljekar ili neka druga osoba.

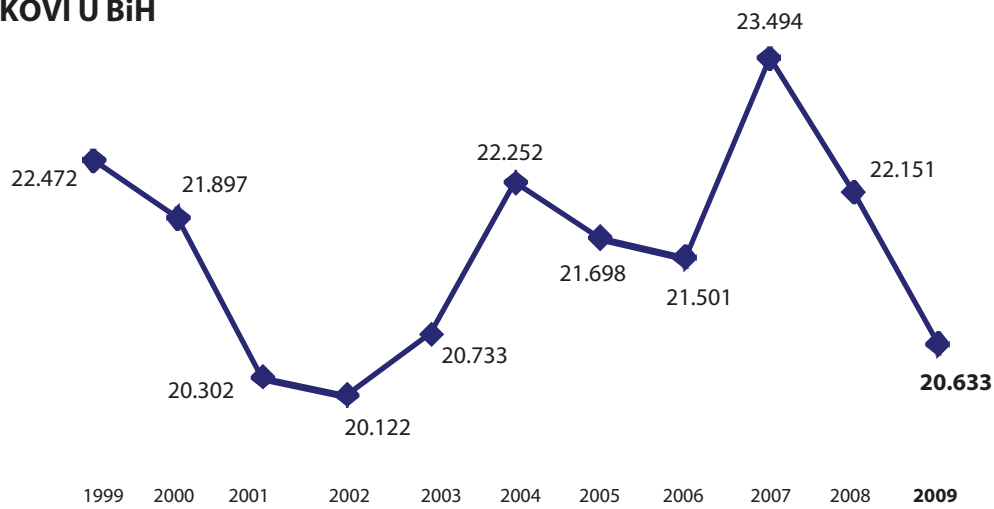
# STANOVNIŠTVO

## UMRLI PO MJESECU I DANU SMRTI U BiH, 2009.

DAN/MJESEC	M1	M2	M3	M4	M5	M6	M7	M8	M9	M10	M11	M12	UKUPNO
D1	134	110	117	120	92	88	86	64	89	101	82	102	<b>1185</b>
D2	117	120	99	90	89	90	83	70	96	76	88	90	<b>1108</b>
D3	90	107	124	86	100	88	103	105	73	86	99	78	<b>1139</b>
D4	108	129	105	84	83	94	97	105	78	100	99	102	<b>1184</b>
D5	110	112	100	107	76	101	95	78	80	102	94	101	<b>1156</b>
D6	125	102	101	91	104	83	93	82	59	71	98	89	<b>1098</b>
D7	104	106	104	112	112	83	85	71	73	94	84	88	<b>1116</b>
D8	102	120	123	92	93	96	91	98	83	92	85	97	<b>1172</b>
D9	138	87	111	100	98	92	87	78	79	81	84	94	<b>1129</b>
D10	118	101	113	84	94	83	89	91	93	86	73	78	<b>1103</b>
D11	107	124	107	103	106	105	96	102	97	95	103	116	<b>1261</b>
D12	117	107	101	94	95	85	88	95	82	84	95	106	<b>1149</b>
D13	101	115	99	76	91	90	82	81	77	74	80	80	<b>1046</b>
D14	114	97	100	93	91	92	69	77	90	82	105	76	<b>1086</b>
D15	132	103	100	68	85	90	107	103	87	113	101	105	<b>1194</b>
D16	109	104	88	86	95	89	105	84	95	95	106	94	<b>1150</b>
D17	96	113	119	97	101	106	114	83	82	111	100	100	<b>1222</b>
D18	120	105	98	78	83	91	114	98	74	111	96	102	<b>1170</b>
D19	112	103	91	97	98	93	68	83	77	112	89	122	<b>1145</b>
D20	134	112	84	93	96	82	99	89	92	97	85	98	<b>1161</b>
D21	121	107	99	97	86	88	86	80	79	117	86	128	<b>1174</b>
D22	114	84	97	87	113	82	97	86	85	96	100	109	<b>1150</b>
D23	116	118	99	88	86	84	97	92	78	110	107	109	<b>1184</b>
D24	100	106	105	112	106	72	83	88	90	89	98	115	<b>1164</b>
D25	90	124	115	91	99	89	95	82	92	100	75	111	<b>1163</b>
D26	107	128	96	75	96	78	83	82	81	87	97	116	<b>1126</b>
D27	113	139	125	89	70	89	100	92	85	105	107	96	<b>1210</b>
D28	104	120	93	86	89	88	77	96	71	91	96	99	<b>1110</b>
D29	113	0	109	74	93	86	94	94	82	95	83	136	<b>1059</b>
D30	102	0	119	79	85	94	76	106	75	86	105	92	<b>1019</b>
D31	95	0	95	0	68	0	63	91	0	74	0	85	<b>571</b>
<b>UKUPNO</b>	<b>3.463</b>	<b>3.103</b>	<b>3.236</b>	<b>2.729</b>	<b>2.873</b>	<b>2.671</b>	<b>2.802</b>	<b>2.726</b>	<b>2.474</b>	<b>2.913</b>	<b>2.800</b>	<b>3.114</b>	<b>34.904</b>

## SKLOPLJENI BRAKOVİ U BIH

1999-2009.



## RAZVEDENI BRAKOVİ U BIH

1999-2009.



# STANOVNIŠTVO

## SKLOPLJENI BRAKOVI PREMA STAROSTI NEVJESTE U BiH, 2009.

	Ukupno	ispod 15	15-19	20-24	25-29	30-34	35-39	40-49	50 i više	nepoznato
<b>2009.</b>	<b>20.633</b>	0	2.705	7.356	5.927	2.270	954	883	516	22

## SKLOPLJENI BRAKOVI PREMA STAROSTI MLADOŽENJE U BiH, 2009.

	Ukupno	ispod 15	15-19	20-24	25-29	30-34	35-39	40-49	50 i više	nepoznato
<b>2009.</b>	<b>20.633</b>	0	249	4.746	7.598	4.085	1.659	1.393	892	11

**Sklopljeni i razvedeni brakovi:** podaci o sklopljenim brakovima uzeti su iz matičnih ureda, a podaci o razvedenim brakovima uzeti su iz općinskih sudova. Prema zakonskim regulativama o upisu, sklopljeni brakovi se obavezno evidentiraju u matičnim knjigama vjenčanih u mjestu u kojem su sklopljeni, bez obzira na mjesto prebivališta osoba koje stupaju u brak.

**Brakom** se smatra zakonom uređena zajednica života žene i muškarca zaključena u skladu sa odredbama porodičnog zakona.

**Razvedenim brakom** se smatra brak koji je sudski razveden.

## SKLOPLJENI I RAZVEDENI BRAKOVI PREMA PRETHODNOM BRAČNOM STATUSU NEVJESTE I MLADOŽENJE U BiH, 2009.

Prethodno bračno stanje mladoženje	Ukupno	Prethodno bračno stanje nevjeste			
		neudata	razvedena	udovica	nepoznato
<b>Ukupno</b>	<b>20633</b>	18761	1623	198	51
neoženjen	18410	17713	622	55	20
razveden	1862	939	851	69	3
udovac	324	101	149	74	0
nepoznato	37	8	1	0	28

## ŽIVOTNI USLOVI I POTROŠNJA

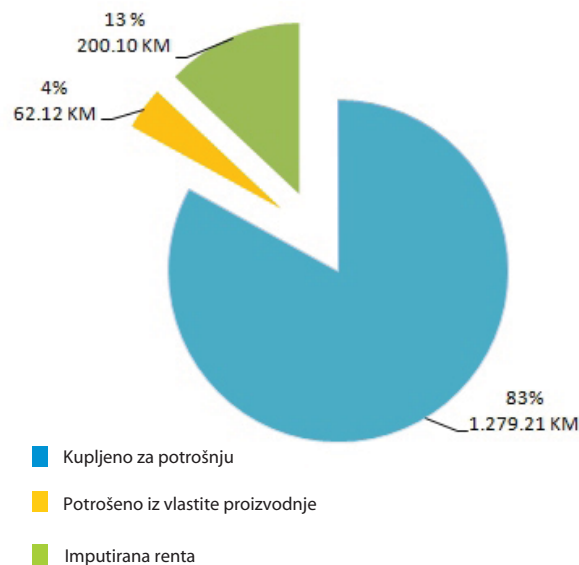
Izvor podataka: APD 2007

### KARAKTERISTIKE GLAVNE STAMBENE JEDINICE, 2007.

<b>Prosječna površina, m<sup>2</sup></b>	73,0	<b>Zakonski status korištenja</b>	%
<b>Prosječna površina po osobi, m<sup>2</sup></b>	28,1	Vlasnik ili suvlasnik	91,2
<b>Broj soba</b>	%	Zakupac ili podstanar	3,6
1-2 sobe	19,1	Ostalo	5,2
3-4 sobe	65,1	<b>Osnovna infrastruktura</b>	%
5 i više soba	15,8	Električna energija	99,9
<b>Tip izgradnje</b>	%	Tekuća voda	94,1
Stambene zgrade	19,6	Telefonska linija	77,3
Posebna kuća	71,0	<b>Opremljenost trajnim dobrima</b>	%
Dio kuće	7,4	Električni ili plinski štednjak	91,0
Ostalo	2,0	Frižider ili zamrzivač	97,6
<b>Godina izgradnje</b>	%	Televizor	96,8
Do 1940.	2,7	Mašina za veš	86,1
1941-1960.	10,2	Mašina za suđe	9,7
1961-1980.	43,6	Klima uređaj	5,1
1981-2000.	35,1	Personalni računar	25,2
2001- (2007).	8,4	Automobil	51,9

### POTROŠNJA U 2004. I 2007. GODINI PROSJEČNA MJESEČNA POTROŠNJA PO DOMAĆINSTVU

Vrsta proizvoda i usluga	2004.		2007.	
	KM	%	KM	%
Potrošnja, ukupno	1301,82	100,0	1541,43	100,0
Hrana i bezalkoholna pića	407,98	31,3	491,96	31,9
Alkoholna pića i duhan	47,11	3,6	50,30	3,3
Odjeća i obuća	66,15	5,1	81,45	5,3
Stanovanje, električna energija, plin, voda i ostali energenti	305,39	23,5	341,50	22,2
Namještaj, oprema za domaćinstvo i usluge u domaćinstvu	89,41	6,9	83,79	5,4
Zdravstvo	48,34	3,7	62,08	4,0
Prijevoz	129,04	9,9	173,35	11,2
Komunikacije	33,00	2,5	50,53	3,3
Rekreacija i kultura	49,33	3,8	56,16	3,6
Obrazovanje	12,59	1,0	8,09	0,5
Hoteli i restorani	33,41	2,6	43,82	2,8
Ostalo	80,07	6,2	98,40	6,4



## OBRAZOVANJE

**Predškolske ustanove** obezbjeđuju dnevni boravak djece, ostvaruju vaspitno-obrazovne, preventivno-zdravstvene i socijalne funkcije, organizovanjem cjelodnevnih, poludnevnih, minimalnih, skraćenih, povremenih, petodnevnih i različitih oblika rada sa djecom do njihovog polaska u školu.

### PREDŠKOLSKO OBRAZOVANJE U BiH, ŠKOLSKA GODINA 2009/2010.

	Broj predškolskih ustanova	Broj djece		Zaposleni				Broj djece na jednog vaspitača
		Svega	Djevojčice	Ukupno		Vaspitači		
				Svega	Žene	Svega	Žene	
RS	78	6.583	3.079	981	902	449	442	15
FBiH	129	9.839	4.822	1.395	1.293	720	690	14
BD BiH	2	367	182	48	45	27	27	14
<b>BiH</b>	<b>209</b>	<b>16.789</b>	<b>8.083</b>	<b>2.424</b>	<b>2.240</b>	<b>1.196</b>	<b>1.159</b>	<b>14</b>

### OSNOVNE ŠKOLE U BiH, POČETAK ŠKOLSKE GODINE 2009/2010.

	Ukupno odjeljenja			Učenici						Ponovci	
	Svega	Nekombinovana	Kombinovana	Svega	Učenice	I-IV i I-V razred	V-VIII i VI-IX razred	Upisani u prvi razred		Svega	Učenice
								Svega	Učenice		
<b>BiH</b>	<b>16.566</b>	<b>14.703</b>	<b>1.863</b>	<b>351.118</b>	<b>170.897</b>	<b>175.271</b>	<b>175.847</b>	<b>36.056</b>	<b>17.546</b>	<b>720</b>	<b>162</b>
Redovne osnovne škole	16.362	14.579	1.783	349.994	170.495	174.708	175.286	35.987	17.527	714	161
Škole za djecu sa posebnim potrebama	204	124	80	1.124	402	563	561	69	19	6	1

### NASTAVNO OSOBLJE OSNOVNIH ŠKOLA U BiH, POČETAK ŠKOLSKE GODINE 2009/2010.

	Nastavnici		Sa punim radnim vremenom				Sa kraćim od punog radnog vremena			
	Ukupno	Žene	na neodređeno vrijeme		na određeno vrijeme		na neodređeno vrijeme		na određeno vrijeme	
			Svega	Žene	Svega	Žene	Svega	Žene	Svega	Žene
<b>Ukupno</b>	<b>24.377</b>	<b>16.811</b>	<b>17.836</b>	<b>12.674</b>	<b>2.284</b>	<b>1.756</b>	<b>1.904</b>	<b>1.041</b>	<b>2.353</b>	<b>1.340</b>
Redovne osnovne škole	24.083	16.581	17.602	12.488	2.253	1.729	1.885	1.030	2.343	1.334
Škole za djecu sa posebnim potrebama	294	230	234	186	31	27	19	11	10	6

**SREDNJE OBRAZOVANJE U BiH,  
POČETAK ŠKOLSKE GODINE 2009/2010.**

	Broj odjeljenja	Učenici		
		Svega	Učenice	Ponovci
Ukupno	5.994	146.919	72.842	1791
Gimnazije	1.506	37.495	23.680	135
Tehničke škole	2.908	75.774	37.764	592
Umjetničke škole	108	1.369	763	22
Vjerske škole	70	1.903	926	37
Stručne škole	1.328	29.990	9.552	984
Škole za djecu sa posebnim potrebama	74	388	157	21

**Školom** se u statistici obrazovanja smatra grupa učenika organizovanih u jednu školsku jedinicu sa jednim ili više nastavnika koji izvode nastavu određene vrste, prema određenom nastavnom planu i programu, bez obzira da li je škola samostalna, područno odjeljenje ili odjeljenje u drugoj vrsti škole.

**UČENICI SREDNJIH ŠKOLA PO RAZREDIMA U BiH, POČETAK ŠKOLSKE GODINE 2009/2010.**

	Ukupno učenika	Učenice	Učenici po razredima							
			I		II		III		IV	
			Ukupno	Učenice	Ukupno	Učenice	Ukupno	Učenice	Ukupno	Učenice
<b>Ukupno</b>	<b>146.919</b>	<b>72.842</b>	<b>43.838</b>	<b>21.173</b>	<b>35.339</b>	<b>17.018</b>	<b>37.410</b>	<b>18.213</b>	<b>30.332</b>	<b>16.438</b>
Gimnazije	37.495	23.680	10.400	6.492	8.412	5.277	9.032	5.758	9.651	6.153
Tehničke škole	75.774	37.764	21.039	10.661	17.113	8.442	17.769	8.790	19.853	9.871
Umjetničke škole	1.369	763	403	219	323	189	308	176	335	179
Vjerske škole	1.903	926	565	275	431	201	455	228	452	222
Stručne škole	29.990	9.552	11.295	3.476	8.962	2.863	9.733	3.213	-	-
Škole za djecu sa posebnim potrebama	388	157	136	50	98	46	113	48	41	13

## NASTAVNO OSOBLJE SREDNJIH ŠKOLA U BIH, POČETAK ŠKOLSKE GODINE 2009/2010.

	Nastavnici		Sa punim radnim vremenom				Sa kraćim od punog radnog vremena			
	Ukupno	Žene	na neodređeno vrijeme		na određeno vrijeme		na neodređeno vrijeme		na određeno vrijeme	
			Svega	Žene	Svega	Žene	Svega	Žene	Svega	Žene
<b>2009/2010.</b>	<b>11.657</b>	6.559	7.599	4.354	825	457	1.295	695	1.938	1.053

## STUDENTI U BIH ŠKOLSKA GODINA 2009/2010.

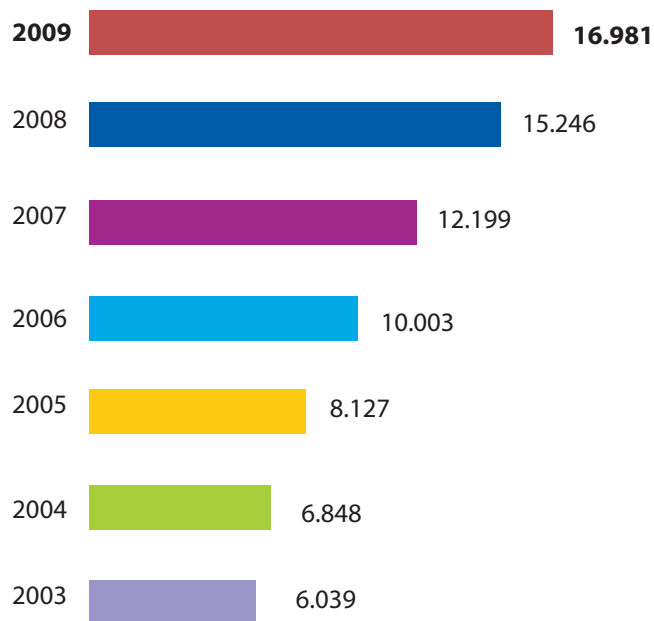
Ukupno*	<b>105.137</b>
Visoke škole	4.773
Univerziteti	99.218
Vjerski fakulteti	1.146

\*Nisu obuhvaćeni studenti drugog i trećeg ciklusa (Bolonjski program).

Naziv **Visoka škola** odnosi se na visokoškolsku ustanovu koja nudi najmanje jedan studijski program iz jedne naučne oblasti.

Naziv **Univerzitet** odnosi se na visokoškolsku ustanovu koja nudi studij u najmanje 5 studijskih programa iz najmanje 3 naučne oblasti.

## DIPLOMIRANI STUDENTI U BIH 2003-2009.





**Kino** je sala ili otvoreni prostor opremljen uređajima za javno prikazivanje filmova. Kina rade kao stalna kina, ljetne kino bašte i pokretna (putujuća) kina.

**Kino predstava** je javno prikazivanje filmskog programa (projekcija dugometražnog ili kratkometražnog domaćeg i stranog filma).

**Pozorišta** mogu biti dječija, profesionala i amaterska.

**Dječije pozorište** je kulturno-umjetnička ustanova koja daje predstave za djecu.

**Profesionalna pozorišta** su samostalne kulturno-umjetničke ustanove sa stalnim profesionalnim umjetničkim ansamblom.

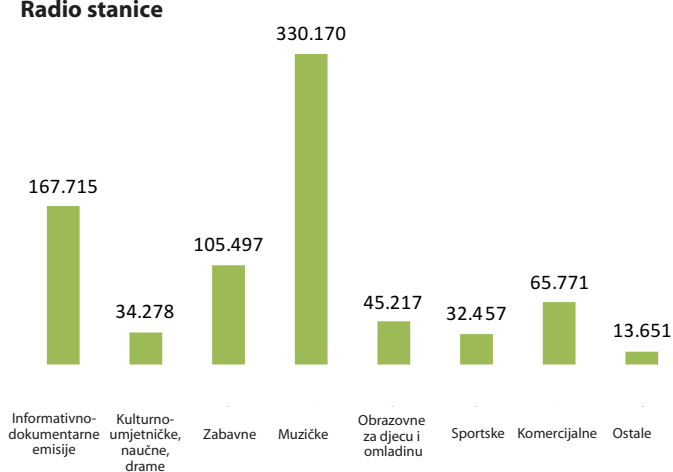
**Amaterska pozorišta** su kulturno-umjetničke ustanove u čijem su ansamblu pretežno glumci amateri.

**Radio i TV stanice:** preduzeće ili jedinica unutar drugog preduzeća koja emituje program za širu javnost putem svojih prijenosnika.

## PROGRAM RADIO I TV STANICA U BiH PO TIPU PRODUKCIJE

2008. i 2009. u satima

### Radio stanice



### TV stanice

## POZORIŠTA I KINA

2008. i 2009.

	2008.	2009.
<b>POZORIŠTE</b>		
Predstave	1756	<b>1525</b>
Posjetioci	313525	<b>286038</b>
<b>KINA</b>		
Projekcije	7.409	<b>11.496</b>
Posjetioci	236517	<b>455.607</b>

## RADNO SPOSOBNO STANOVNIŠTVO PREMA AKTIVNOSTI I SPOLU U BiH

2010, u hiljadama

Izvor podataka: ARS 2010

	BiH	FBiH	RS	BD BiH
<b>ZAPOSLENI</b>				
Muškarci	531	325	196	(9)
Žene	311	174	133	(5)
<b>Ukupno</b>	<b>843</b>	<b>500</b>	<b>329</b>	<b>14</b>
<b>NEZAPOSLENI</b>				
Muškarci	183	122	55	(5)
Žene	133	83	46	(3)
<b>Ukupno</b>	<b>315</b>	<b>205</b>	<b>102</b>	<b>(8)</b>
<b>NEAKTIVNO</b>				
Muškarci	546	349	185	12
Žene	893	588	285	20
<b>Ukupno</b>	<b>1.439</b>	<b>937</b>	<b>469</b>	<b>32</b>

( ) podatak je manje siguran ako je koeficijent varijacije (CV) manji od 0,20 ali jednak ili veći 0,10 ili izraženo u procentima  $10\% \leq CV < 20\%$

**Radno sposobno stanovništvo:** uključuje sve osobe od 15 i više godina. Dijeli se na dvije osnovne kategorije: radnu snagu (ekonomski aktivnu) i ekonomski neaktivno stanovništvo.

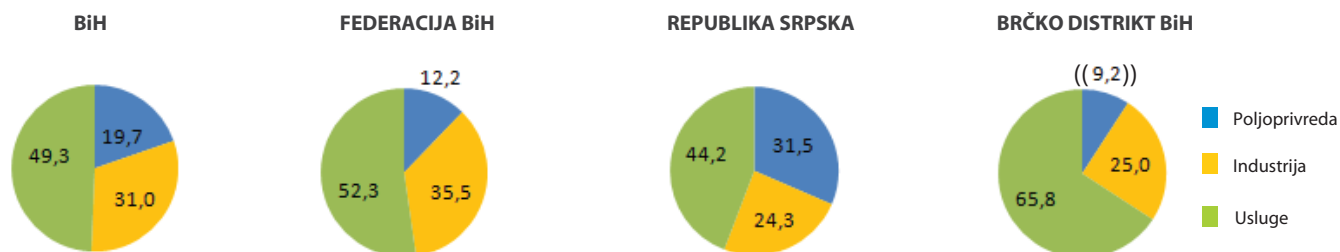
**Radna snaga ili aktivno stanovništvo čine** sve zaposlene i nezaposlene osobe.

**Neaktivno stanovništvo** čine sve osobe koje imaju 15 i više godina i koje u referentnoj sedmici nisu radile, te koje tokom 4 sedmice (referentna i tri prethodne) nisu preduzimale nikakve radnje u cilju traženja posla, kao i osobe koje nisu spremne početi raditi u naredne dvije sedmice, ako bi im posao bio ponuđen.

**Metodološke postavke** Ankete o radnoj snazi zasnovane su na preporukama i definicijama Međunarodne organizacije rada-ILO i Statističkog ureda EU-EUROSTAT-a.

## ZAPOSLENI PREMA GRUPAMA PODRUČJA DJELATNOSTI\* U BiH

2010, struktura u %



\* grupe područja djelatnosti (NACE Rev.1.1): poljoprivredne (A,B), industrija (C, D, E, F), uslužne (G, H, I, J, K, L, M, N, O, P, Q)

(( )) podatak je nesiguran ako je koeficijent varijacije (CV) manji od 0,30 ali jednak ili veći od 0,20 ili izraženo u procentima  $20\% \leq CV < 30\%$

**Stopa aktivnosti** se izračunava kao odnos radne snage i radno sposobnog stanovništva.

**Stopa zaposlenosti** se izračunava kao odnos zaposlenih osoba i radno sposobnog stanovništva.

**Stopa nezaposlenosti** se izračunava kao odnos nezaposlenih osoba i radne snage.

**Nezaposlene osobe** su osobe koje imaju 15 i više godina i koje:

- nisu bile uključene u aktivnosti u referentnom periodu za koje primaju plaću ili naknadu;
- su provele 4 sedmice aktivno tražeći posao ili koje su našle posao i u skorijoj budućnosti će početi raditi;
- bi mogle početi raditi u roku od dvije sedmice nakon referentne sedmice ukoliko im se ponudi zaposlenje.

## RADNO SPOSOBNO STANOVNIŠTVO PREMA NAJVIŠOJ ZAVRŠENOJ ŠKOLSKOJ SPREMI I SPOLU U BiH

2010, struktura u %

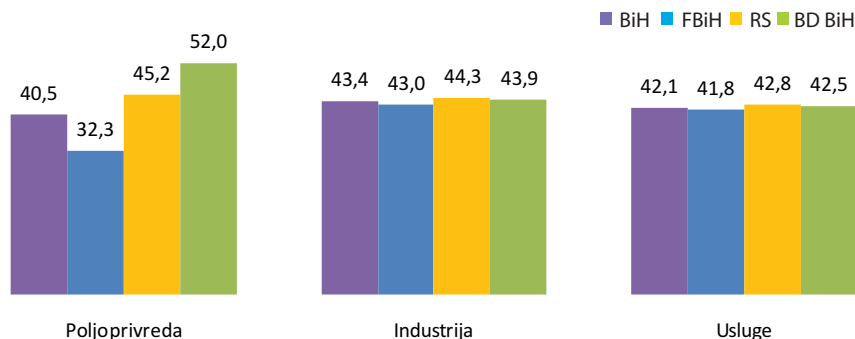
Izvor podataka: ARS 2010

	BiH	FBiH	RS	BD BiH
<b>MUŠKARCI</b>				
Osnovna škola i manje	31,8	29,6	35,2	41,6
Srednja škola	59,1	61,2	55,9	50,0
Koledž, univerzitet, zvanje magistra, doktora	9,0	9,2	8,9	(8,4)
<b>Ukupno (u hiljadama)</b>	<b>1.260</b>	<b>797</b>	<b>436</b>	<b>26</b>
<b>ŽENE</b>				
Osnovna škola i manje	52,9	53,1	52,1	60,0
Srednja škola	39,6	39,3	40,7	34,1
Koledž, univerzitet, zvanje magistra, doktora	7,4	7,6	7,2	(5,8)
<b>Ukupno (u hiljadama)</b>	<b>1.337</b>	<b>845</b>	<b>464</b>	<b>27</b>
<b>UKUPNO</b>				
Osnovna škola i manje	42,7	41,7	43,9	51,0
Srednja škola	49,1	49,9	48,1	41,9
Koledž, univerzitet, zvanje magistra, doktora	8,2	8,4	8,0	(7,1)
<b>Ukupno (u hiljadama)</b>	<b>2.597</b>	<b>1.643</b>	<b>901</b>	<b>54</b>

( ) podatak je manje siguran ako je koeficijent varijacije (CV) manji od 0,20 ali jednak ili veći od 0,10 ili izraženo u procentima  $10\% \leq CV < 20\%$

## PROSJEK UOBIČAJENIH SATI RADA SEDMIČNO NA GLAVNOM POSLU PREMA GRUPAMA PODRUČJA DJELATNOSTI\* U BiH

2010, u %



\* grupe područja djelatnosti (NACE Rev.1.1): poljoprivredne (A,B), industrija (C, D, E, F), uslužne (G, H, I, J, K, L, M, N, O, P, Q)

## ZAPOSLENI PREMA ZANIMANJU I SPOLU U BiH

2010, struktura u %

Izvor podataka: ARS 2010

	BiH	FBiH	RS	BD BiH
<b>MUŠKARCI</b>				
Zaposlenici	74,3	79,8	65,6	69,1
Samozaposlenici	23,2	18,4	31,0	(29,8)
Pomažući članovi	(2,4)	((1,9))	(3,4)	.
<b>Ukupno (u hiljadama)</b>	<b>531</b>	<b>326</b>	<b>196</b>	<b>(9)</b>
<b>ŽENE</b>				
Zaposlenici	72,1	79,8	61,5	86,3
Samozaposlenici	16,8	12,5	22,6	((9,9))
Pomažući članovi	11,1	(7,7)	(15,9)	.
<b>Ukupno (u hiljadama)</b>	<b>311</b>	<b>174</b>	<b>133</b>	<b>(5)</b>
<b>UKUPNO</b>	<b>843</b>	<b>500</b>	<b>329</b>	<b>14</b>

( ) podatak je manje siguran ako je koeficijent varijacije (CV) manji od 0,20 ali jednak ili veći od 0,10 ili izraženo u procentima  $10\% \leq CV < 20\%$

(( )) podatak je nesiguran ako je koeficijent varijacije (CV) manji od 0,30 ali jednak ili veći od 0,20 ili izraženo u procentima  $20\% \leq CV < 30\%$

. podatak je ekstremno nesiguran ako je koeficijent varijacije (CV) jednak ili veći od 0,30 ili izraženo u procentima  $CV \geq 30\%$

**Zaposlene osobe** su osobe koje imaju od 15 i više godina i koje su u referentnoj sedmici:

- radile bar 1 sat za platu ili naknadu, bez obzira na njihov formalni status ili
- nisu radile, a imale su posao na koji će se vratiti.

### Kontigent zaposlenih osoba čine:

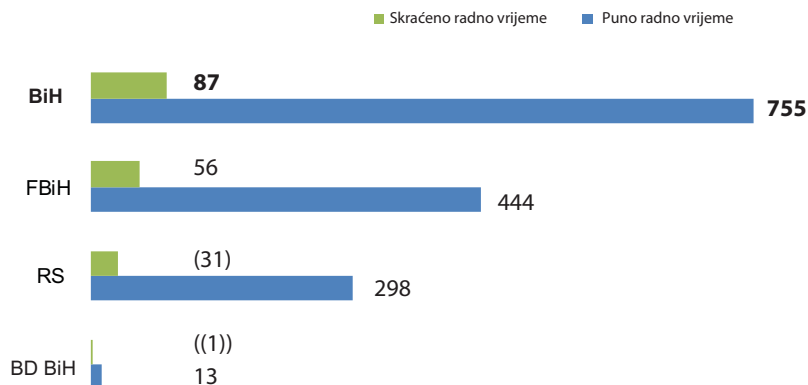
- zaposleni (osobe u zaposlenju koje za svoj rad primaju platu ili naknadu);
- samozaposleni (poslodavci koji upravljaju poslovnim subjektom i zapošljavaju jednog ili više zaposlenika, te osobe koje rade za vlastiti račun i ne zapošljavaju zaposlenike);
- neplaćeni pomažući članovi domaćinstva (članovi koji rade u porodičnom biznisu).

## ZAPOSLENI PREMA UGOVORU O ZAPOŠLJAVANJU, U BiH

2010, u hiljadama

**Zaposleni sa punim radnim vremenom u BiH: 755.000**

**Zaposleni sa skraćenim radnim vremenom u BiH: 87.000**



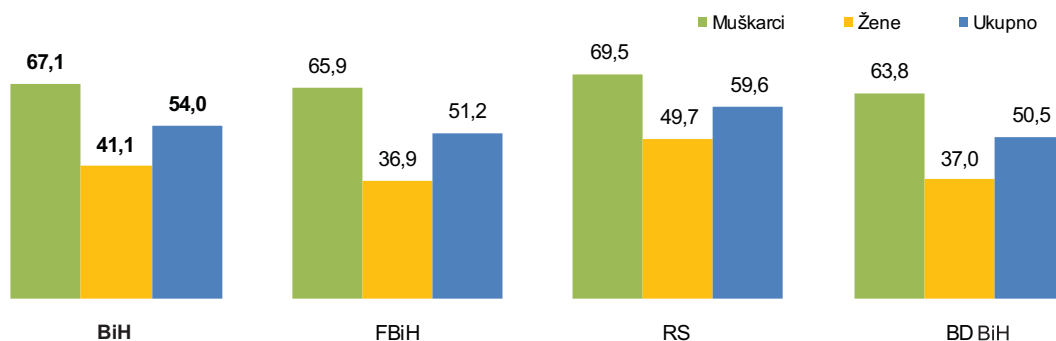
( ) podatak je manje siguran ako je koeficijent varijacije (CV) manji od 0,20 ali jednak ili veći od 0,10 ili izraženo u procentima  $10\% \leq CV < 20\%$

(( )) podatak je nesiguran ako je koeficijent varijacije (CV) manji od 0,30 ali jednak ili veći od 0,20 ili izraženo u procentima  $20\% \leq CV < 30\%$

## STOPE AKTIVNOSTI PREMA SPOLU U BiH\*

2010, u %

Izvor podataka: ARS 2010



\*stanovništvo od 15. do 64. godine

## INDIKATORI RADNE SNAGE PREMA GRUPAMA STAROSTI I SPOLU U BiH

2010, u %

	BiH	FBiH	RS	BD BiH
<b>STOPA ZAPOSLENOSTI</b>				
<b>MUŠKARCI</b>				
15-24	17,8	16,7	20,7	(13,1)
15-64	49,6	47,7	53,7	41,8
Ukupno	<b>42,2</b>	<b>40,9</b>	<b>45,0</b>	<b>35,0</b>
<b>ŽENE</b>				
15-24	10,0	(7,9)	(14,9)	((9,8))
15-64	28,6	24,9	36,3	22,1
Ukupno	23,3	20,6	28,6	17,1
<b>UKUPNO</b>	<b>32,5</b>	<b>30,4</b>	<b>36,6</b>	<b>25,8</b>

	BiH	FBiH	RS	BD BiH
<b>STOPA NEZAPOSLENOSTI</b>				
<b>MUŠKARCI</b>				
15-24	55,1	58,7	46,5	(62,4)
15-64	26,1	27,6	22,8	(34,5)
Ukupno	<b>25,6</b>	<b>27,3</b>	<b>22,0</b>	<b>(34,1)</b>
<b>ŽENE</b>				
15-24	61,3	68,3	47,3	(64,6)
15-64	30,4	32,5	26,9	40,4
Ukupno	29,9	32,3	25,9	40,4
<b>UKUPNO</b>	<b>27,2</b>	<b>29,1</b>	<b>23,6</b>	<b>36,4</b>

( ) podatak je manje siguran ako je koeficijent varijacije (CV) manji od 0,20 ali jednak ili veći od 0,10 ili izraženo u procentima  $10\% \leq CV < 20\%$ (( )) podatak je nesiguran ako je koeficijent varijacije (CV) manji od 0,30 ali jednak ili veći od 0,20 ili izraženo u procentima  $20\% \leq CV < 30\%$

## DODANA VRIJEDNOST U BAZNIM CIJENAMA PREMA OGRANCIMA

2005-2009, U %

	2005.	2006.	2007.	2008.	2009.
Poljoprivreda, lov, šumarstvo, ribarstvo (A+B)	10,2	10,27	9,76	8,91	<b>8,77</b>
Strogo industrijske djelatnosti (C+D+E)	20,5	20,15	20,42	20,99	<b>20,02</b>
Gradevinarstvo (F)	5,2	5,27	5,93	6,45	<b>6,17</b>
Usluge (G do O)	64,2	64,31	63,89	63,65	<b>65,04</b>
<b>Dodana vrijednost</b>	<b>100,00</b>	<b>100,00</b>	<b>100,00</b>	<b>100,00</b>	<b>100,00</b>

**Bruto domaći proizvod (BDP) po proizvodnom pristupu** je konačan rezultat proizvodnih aktivnosti rezidentnih jedinica. **BDP u tekućim cijenama** je zbir bruto dodane vrijednosti svih rezidentnih jedinica u baznim cijenama, plus neto porezi na proizvode i usluge.

**Dodana vrijednost** je razlika između bruto vrijednosti proizvodnje i međufazne potrošnje. U baznim cijenama se isključuju porezi na proizvode, ali se uključuju subvencije na proizvode.

## BDP ZA BiH, ENTITETE I BRČKO DISTRIKT BiH

2005-2009, u hiljadama KM, tekuće cijene

	2005.	2006.	2007.	2008.	2009.
Federacija Bosne i Hercegovine	10.915.623	12.241.438	13.861.003	15.631.949	<b>15.182.308</b>
Republika Srpska	5.762.962	6.543.726	7.350.985	8.489.287	<b>8.243.265</b>
Brčko Distrikt BiH	448.861	467.322	548.233	581.262	<b>568.550</b>
<b>Bosna i Hercegovina</b>	<b>17.127.446</b>	<b>19.252.486</b>	<b>21.760.221</b>	<b>24.702.498</b>	<b>23.994.123</b>

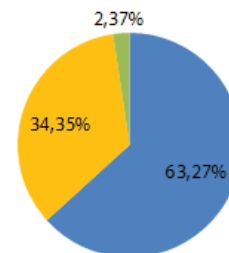
## UČEŠĆE ENTITETA U BDP-U BOSNE I HERCEGOVINE

2005-2009, U %

Regija	2005.	2006.	2007.	2008.	2009.
Federacija Bosne i Hercegovine	63,73	63,58	63,70	63,28	<b>63,27</b>
Republika Srpska	33,65	33,99	33,78	34,37	<b>34,35</b>
Brčko Distrikt BiH	2,62	2,43	2,52	2,35	<b>2,37</b>
<b>Bosna i Hercegovina</b>	<b>100,00</b>	<b>100,00</b>	<b>100,00</b>	<b>100,00</b>	<b>100,00</b>

2009.

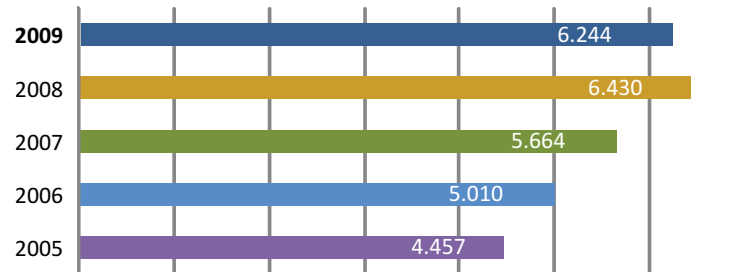
■ Federacija BiH ■ Republika Srpska ■ Brčko Distrikt BiH



**BDP prema glavi stanovnika** izračunava se tako što se BDP dijeli sa ukupnim brojem stanovnika.

**Bruto domaći proizvod (BDP)** prema dohodovnom pristupu jednak je zbiru sredstava zaposlenih, neto poreza na proizvodnju (porezi na proizvodnju minus subvencije na proizvodnju), bruto poslovnog viška i mješovitog dohotka.

**BDP prema stanovniku u BiH,**  
2005-2009, u KM



## RAČUN STVARANJA DOHOTKA U BiH

2008, U %

	Bruto dodana vrijednost	Sredstva zaposlenih	Neto ostali porezi na proizvodnju	Bruto poslovni višak/mješoviti dohodak
Poljoprivreda, lov, šumarstvo, ribarstvo (A+B)	100,00	14,69	-2,35	87,65
Strogo industrijske djelatnosti (C+D+E)	100,00	64,15	3,87	31,98
Građevinarstvo (F)	100,0	54,56	3,16	42,28
Usluge (G do O)	100,0	60,99	3,04	35,97
<b>Dodana vrijednost</b>	<b>100,00</b>	<b>57,11</b>	<b>2,74</b>	<b>40,14</b>

## RAČUN STVARANJA DOHOTKA U BiH

2009, U %

	Bruto dodana vrijednost	Sredstva zaposlenih	Neto ostali porezi na proizvodnju	Bruto poslovni višak/mješoviti dohodak
Poljoprivreda, lov, šumarstvo, ribarstvo (A+B)	100,00	14,54	-2,38	87,84
Strogo industrijske djelatnosti (C+D+E)	100,00	67,32	1,65	31,03
Građevinarstvo (F)	100,0	52,50	1,23	46,26
Usluge (G do O)	100,0	63,30	1,10	35,61
<b>Dodana vrijednost</b>	<b>100,00</b>	<b>59,16</b>	<b>0,91</b>	<b>39,93</b>

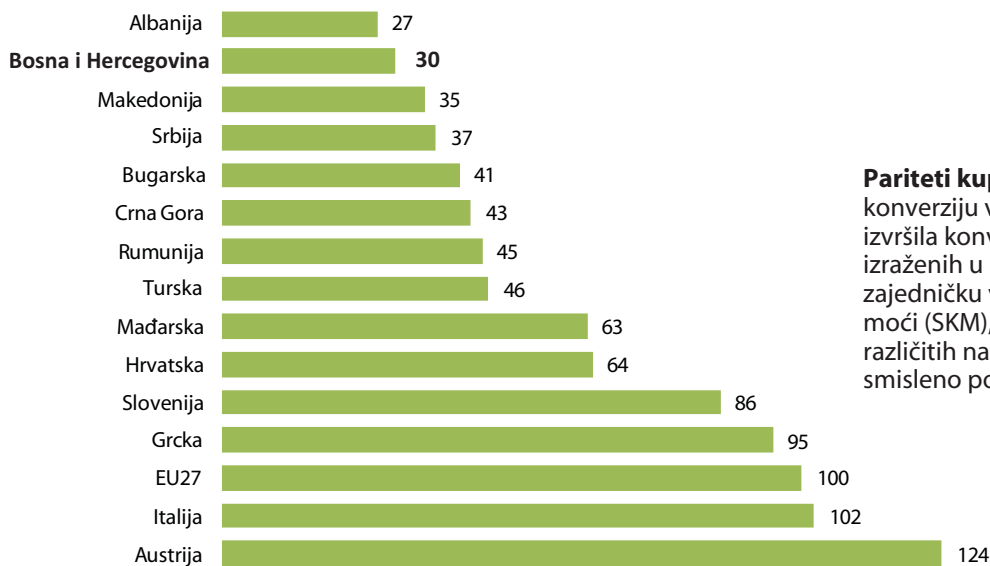
## BRUTO DOMAĆI PROIZVOD U BiH, RASHODNI PRISTUP

2006-2009, u hiljadama KM, tekuće cijene

	2006.	2007.	2008.	2009.
Finalna potrošnja domaćinstava	18.064.293	19.911.347	22.451.311	<b>21.528.445</b>
Finalna potrošnja neprofitnih institucija koje služe domaćinstvima	177.000	205.864	256.490	<b>238.734</b>
Finalna potrošnja generalne vlade	4.187.921	4.697.252	5.570.487	<b>5.749.780</b>
Bruto investicije	4.563.902	6.763.782	7.909.416	<b>5.523.912</b>
Izvoz roba i usluga (Fob)	7.023.300	8.123.700	9.090.486	<b>7.651.200</b>
Uvoz roba i usluga (Fob)	12.650.300	15.012.800	17.172.096	<b>13.264.600</b>
<b>Bruto domaći proizvod</b>	<b>21.366.116</b>	<b>24.689.144</b>	<b>28.106.094</b>	<b>27.427.471</b>

## BRUTO DOMAĆI PROIZVOD (BDP) U STANDARDU KUPOVNE MOĆI ZA 2009\*

Stvarna individualna potrošnja (EU27=100)



**Bruto domaći proizvod (BDP)** prema rashodnom pristupu definiše se kao ukupna domaća krajnja potrošnja korigovana vanjskim bilansom roba i usluga sa ostatkom svijeta.

**Pariteti kupovne moći (PKM)** su stope za konverziju valuta koje se primjenjuju da bi se izvršila konverzija ekonomskih indikatora izraženih u nacionalnoj valuti u vještačku zajedničku valutu zvanu Standard kupovne moći (SKM), koja izjednačava kupovnu moć različitih nacionalnih valuta i omogućava smisleno poređenje obima među zemljama.

\*Bazirano na prvim preliminarnim procjenama za 2009.



## GODIŠNJI OPERATIVNI IZVJEŠTAJ ZA BiH,

2009, u milionima KM

Izvor podataka je Centralna banka BiH

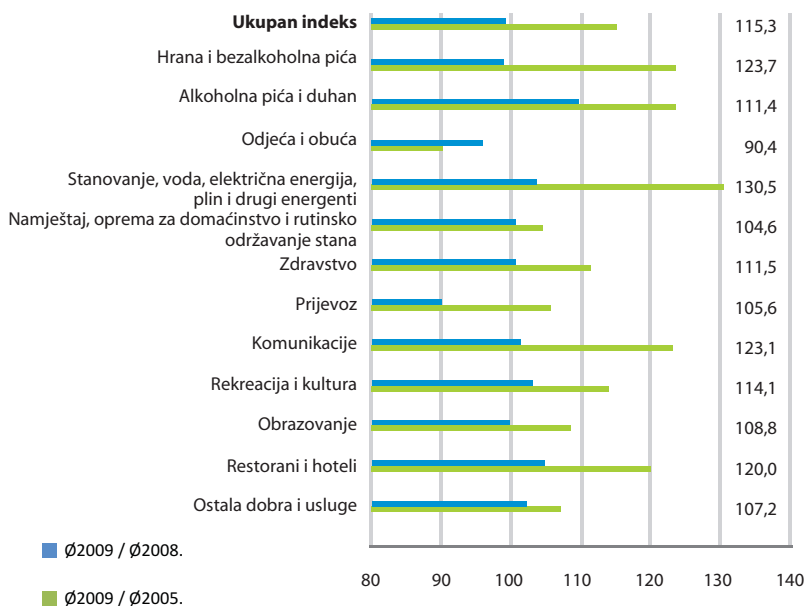
Opis	Konsolidovana BiH	Budžet BiH	Konsolidovani BiH entiteti		Brčko distrikt BiH
			FBiH	RS	
Prihodi	<b>10.342,5</b>	1.086,6	6.074,5	3.080,2	210,8
Rashodi	<b>10.664,5</b>	975,5	6.292,4	3.316,6	189,8
Transakcije u nefinansijskim sredstvima	<b>748,0</b>	104,0	300,6	309,9	33,2
Transakcije u finansijskim sredstvima	<b>-1.070,0</b>	7,0	-518,5	-546,3	-12,1

## STANJE VANJSKOG DUGA SEKTORA VLADE BiH,

na kraju perioda, milioni KM

			2007Q4	2008Q4	2009Q4
Javni kreditor	Medunarodne i regionalne organizacije	Evropska investicijska banka	233,2	246,0	<b>368,2</b>
		Evropska banka za obnovu i razvoj	146,0	217,2	<b>357,8</b>
		Svjetska banka - IDA	1.430,3	1.497,7	<b>1.497,4</b>
		Svjetska banka - IBRD	603,1	614,3	<b>569,2</b>
		Evropska razvojna banka	19,4	29,3	<b>31,8</b>
		Medunarodni fond za razvoj poljoprivrede	47,8	51,4	<b>56,1</b>
		Medunarodni monetarni fond	3,1	0,0	<b>388,7</b>
		EUROFIMA	21,7	23,0	<b>13,1</b>
		Evropska komisija	78,2	78,2	<b>78,2</b>
		Ostalo	6,2	7,4	<b>10,2</b>
	Vlada i vladine agencije	Saudijski razvojni fond	25,2	27,1	<b>24,4</b>
		Pariški klub	880,3	879,2	<b>828,4</b>
		Japan	48,3	61,9	<b>57,6</b>
		Kuvajt	32,9	36,9	<b>29,3</b>
Privatni kreditor	Ostalo	125,6	188,8	<b>198,1</b>	
	Londonski klub	240,9	230,4	<b>651,3</b>	
	Ostalo	18,5	50,7	<b>73,7</b>	
UKUPNO			3.961,3	4.240,3	<b>5.234,1</b>

## INDEKS POTROŠAČKIH CIJENA U BiH PREMA COICOP ODJELJCIMA U 2009. GODINI



## INDEKS POTROŠAČKIH CIJENA U BiH: PROMJENE CIJENA(%) PO COICOP ODJELJCIMA, 2009.

COICOP ODJELJCI	Promjene cijena (Ø2008=100)				Promjene cijena (Ø2005=100)
	BiH	FBiH	RS	Brčko distrikt BiH	BiH
<b>Ukupno</b>	<b>-0,4</b>	-0,3	-0,5	-1,1	<b>15,3</b>
Hrana i bezalkoholna pića	<b>-0,9</b>	-0,2	-1,7	-2,1	<b>23,7</b>
Alkoholna pića i duhan	<b>9,8</b>	8,1	11,0	7,9	<b>11,4</b>
Odjeća i obuća	<b>-3,9</b>	-4,7	-3,1	-3,4	<b>-9,6</b>
Stanovanje, voda, električna energija, plin i drugi energenti	<b>3,9</b>	3,6	4,4	3,1	<b>30,5</b>
Namještaj, oprema za domaćinstvo i rutinsko održavanje stana	<b>0,7</b>	0,7	0,8	0,0	<b>4,6</b>
Zdravstvo	<b>0,8</b>	0,5	1,1	2,1	<b>11,5</b>
Prijevoz	<b>-9,9</b>	-10,0	-10,0	-8,2	<b>5,6</b>
Komunikacije	<b>1,5</b>	0,7	2,1	-0,1	<b>23,1</b>
Rekreacija i kultura	<b>3,2</b>	4,0	2,2	3,7	<b>14,1</b>
Obrazovanje	<b>-0,2</b>	-1,3	0,8	-1,2	<b>8,8</b>
Restorani i hoteli	<b>4,9</b>	6,0	3,5	1,9	<b>20,0</b>
Ostala dobra i usluge	<b>2,3</b>	1,6	2,9	0,5	<b>7,2</b>

**Indeks potrošačkih cijena** predstavlja mjeru promjena cijena proizvoda i usluga koje domaćinstva kupuju radi zadovoljenja svojih ličnih potreba na ekonomskoj teritoriji Bosne i Hercegovine.

Indeks potrošačkih cijena predstavlja mjeru inflacije u državi. On služi za usklađivanje plata i zarada u skladu sa kolektivnim ugovorima, te penzija i socijalnih davanja. Također se koristi i za očuvanje vrijednosti kod ugovora s indeksnim klauzulama, omogućuje upoređivanje stope inflacije s drugim zemljama, upoređivanje kretanja cijena unutar zemlje između pojedinih regija, te služi kao osnov za deflacioniranje pojedinih makroekonomskih agregata u statistici nacionalnih računa i u druge svrhe.

Indeks potrošačkih cijena u Bosni i Hercegovini izračunava se na osnovu reprezentativne liste proizvoda koju u 2009. godini čini 626 proizvoda. Svakog mjeseca prikuplja se oko 21 000 cijena na unaprijed definisanom uzorku prodajnih mjesta na dvanaest geografskih lokacija (5 gradova u FBiH, 6 gradova u RS i u Brčko distriktu BiH). Prosječan nivo cijena u Bosni i Hercegovini u 2009. godini u odnosu na prosjek 2008. godine, bio je niži za 0.4%, što je uzrokovano prosječnim padom cijena u odjeljcima prijevoza (-9.9%), odjeće i obuće (-3.9%), hrane i bezalkoholnih pića (-0.9%) i obrazovanja (-0.2%).

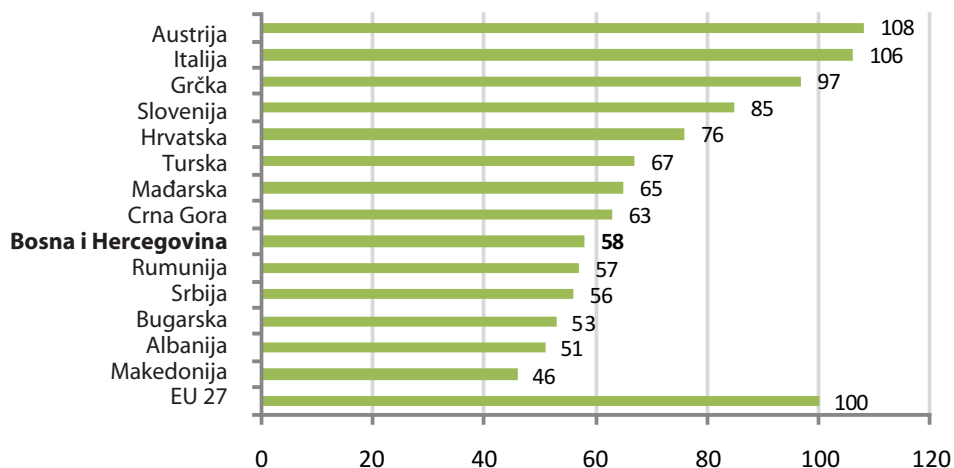
**Komparativni nivoi cijena** su izraženi u obliku indeksa nivoa cijena (PLIs). Indeksi nivoa cijena daju poređenje nivoa cijena određene zemlje u odnosu na EU prosjek: ako je indeks cijena viši do 100, zemlja je relativno skuplja u odnosu na EU prosjek i obrnuto.

**KOMPARATIVNI NIVO CIJENA ZA HRANU I BEZALKOHOLNA PIĆA, ALKOHOLNA PIĆA I DUHAN U SKLOPU EUROSTAT-OECD PROGRAMA PRIORITETA KUPOVNE MOĆI, 2009. (EU27=100)**

	Hrana i bezalkoholna pića	Alkoholna pića	Duhan
Austrija	116	95	97
Italija	108	113	104
EU 27	100	100	100
Grčka	101	105	72
Slovenija	96	102	65
Hrvatska	94	110	67
Mađarska	79	84	51
Crna Gora	79	95	30
Turska	77	161	52
<b>Bosna i Hercegovina</b>	<b>77</b>	<b>97</b>	<b>33</b>
Albanija	72	92	33
Srbija	70	90	30
Bugarska	68	77	46
Rumunija	66	70	47
Makedonija	52	69	30

**POREĐENJE INDEKSA CIJENA U ZEMLJAMA ZAPADNOG BALKANA I REGIJE**

UKUPAN INDEKS POTROŠAČKIH CIJENA, 2009. (EU27=100)



# INDUSTRIJA


## GODIŠNJE STOPE RASTA U INDUSTRIJI\* U BiH, 2005-2009.

	2006/2005.	2007/2006.	2008/2007.	2009/2008.
Rudarstvo i vađenje kamena	10,6	11,5	13,3	<b>-7,8</b>
Hrana, piće i duhan	9,2	13,7	15,5	<b>3,6</b>
Tekstil i proizvodi od tekstila	-76,5	-2,4	93,0	<b>-1,6</b>
Koža i proizvodi od kože	39,7	4,5	-34,2	<b>10,0</b>
Drvo i proizvodi od drveta	23,2	8,1	3,9	<b>-24,1</b>
Celulozno drvo, papir i proizvodi od papira	33,4	17,4	14,8	<b>7,2</b>
Koks, proizvodi iz nafte i nuklearno gorivo	-8,8	32,5	22,1	<b>-38,5</b>
Hemikalije, hemijski proizvodi i pređenje vlakana	14,9	11,5	21,9	<b>1,4</b>
Guma i plastični proizvodi	18,3	11,4	10,4	<b>-12,0</b>
Ostali nemetalni mineralni proizvodi	22,1	14,2	28,3	<b>-24,3</b>
Bazni metali i prerađeni proizvodi iz metala	33,2	20,5	18,0	<b>-39,7</b>
Mašine i oprema	5,3	32,1	32,0	<b>-23,6</b>
Električna i optička oprema	23,3	32,1	16,8	<b>-27,4</b>
Transportna oprema	105,3	-22,5	102,3	<b>-66,2</b>
Ostali proizvodi	23,0	24,2	3,6	<b>-15,5</b>
Električna energija, plin i voda	-3,0	5,9	30,0	<b>5,7</b>
UKUPNA INDUSTRIJA	13,5	13,5	20,9	<b>-16,5</b>

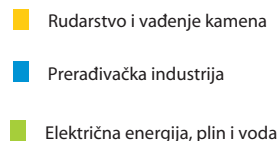
\*Podrazumijeva vrijednost prodaje redovne industrijske proizvodnje, isključuje se proizvodnja na osnovu ugovora

## INDUSTRIJSKA PROIZVODNJA\* U BiH, PO PODRUČJIMA DJELATNOSTI

2005 -2009, učešće u ukupnoj vrijednosti prodaje, %



Godišnja industrijska proizvodnja u BiH prikazuje rezultate industrijskih preduzeća u BiH i jedinica u sastavu drugih preduzeća koja se bave industrijskom proizvodnjom. Prikazani podaci se odnose na vrijednost prodaje redovne industrijske proizvodnje.



\*Podrazumijeva vrijednost prodaje redovne industrijske proizvodnje, isključuje se proizvodnja na osnovu ugovora

## IZVOZ I UVOZ U BiH, PO GRANAMA

2007, 2008. i 2009, u hiljadama KM

Predmet statistike vanjske trgovine jeste praćenje kretanja robne razmjene BiH sa inostranstvom.

Evidentuju i dokumentuju se sva fizička premještanja robe, drugim riječima sve robe koje ulaze na ili napuštaju teritoriju BiH, uključujući i električnu energiju.

	2007.		2008.		2009.	
	Izvoz	Uvoz	Izvoz	Uvoz	Izvoz	Uvoz
Poljoprivreda, lov, šumarstvo i ribarstvo (A+B)	92.929	597.631	99.925	739.245	<b>123.829</b>	<b>585.928</b>
Rudarstvo, kamenolom	192.366	354.249	157.083	667.772	<b>103.594</b>	<b>1.057.389</b>
Hrana, piće, duhan (D15+D16)	345.103	1.697.555	408.278	1.955.670	<b>416.301</b>	<b>1.842.422</b>
Tekstil i odjeća (D17+D18)	290.888	685.829	347.254	730.985	<b>332.731</b>	<b>655.441</b>
Koža i proizvodi od kože	390.734	392.251	417.720	411.085	<b>367.637</b>	<b>377.062</b>
Drvo i proizvodi od drveta (osim namještaja)	470.059	169.571	441.461	189.588	<b>335.953</b>	<b>143.577</b>
Papir i proizvodi od papira, štampa i publikacije (D21+D22)	114.553	364.946	145.194	401.780	<b>157.712</b>	<b>361.573</b>
Proizvodnja koksa, proizvodi od nafte i nuklearno gorivo	208.787	1.414.270	251.266	1.885.076	<b>264.983</b>	<b>753.655</b>
Hemijski proizvodi	236.834	1.297.951	314.819	1.486.341	<b>283.609</b>	<b>1.370.706</b>
Guma i plastika	108.224	494.279	126.694	563.051	<b>111.069</b>	<b>488.257</b>
Nemetalni mineralni proizvodi	102.029	497.542	107.665	505.124	<b>104.609</b>	<b>379.473</b>
Metal i proizvodi od metala (D27+D28)	1.790.144	1.846.992	1.968.112	1.973.462	<b>1.139.824</b>	<b>1.146.059</b>
Mašine i mehanička oprema	335.415	1.322.031	419.622	1.581.037	<b>365.490</b>	<b>1.052.733</b>
Električni i precizni instrumenti (D30+D31+D32+D33)	161.471	1.028.256	202.960	1.286.680	<b>180.731</b>	<b>934.167</b>
Sredstva transporta (D34+D35)	433.309	1.204.065	443.893	1.382.944	<b>272.473</b>	<b>825.622</b>
Drugi proizvodi (uključujući namještaj)	434.017	299.342	490.159	320.004	<b>511.763</b>	<b>248.696</b>
Električna energija, plin i voda	225.468	189.1424	365.449	167.928	<b>456.367</b>	<b>97.313</b>
Ostalo (K+O+nije negdje drugo klasifikovano)	4.254	2.340	4.138	44.744	<b>2.523</b>	<b>35.107</b>
<b>Ukupno</b>	<b>5.936.584</b>	<b>13.898.242</b>	<b>6.711.690</b>	<b>16.292.516</b>	<b>5.531.199</b>	<b>12.355.179</b>

Izvor podataka: Uprava za indirektno oporezivanje BiH

# VANJSKA TRGOVINA

## UVOZ I IZVOZ TOP PET PROIZVODA, ZA BiH

2009, u hiljadama KM

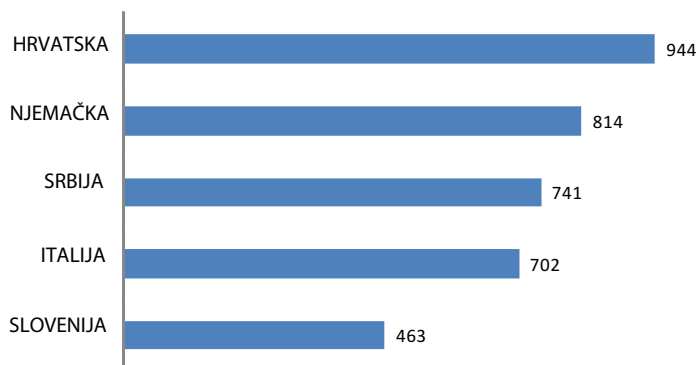
Tok	Opis	Vrijednost
Izvoz	Električna energija	456.367
Izvoz	Primarne legure aluminija	259.223
Izvoz	Ostali dijelovi sjedala	227.190
Izvoz	Dijelovi za ostale motore	131.823
Izvoz	Koks i polukoks od kamenog uglja, ostali osim za proizvodnju elektroda	120.748

Tok	Opis	Vrijednost
Uvoz	Sirova nafta	664.519
Uvoz	Dizel gorivo	367.600
Uvoz	Gotovi lijekovi za prodaju na malo, ostali	256.510
Uvoz	Bitumenozni kameni ugalj za koksovanje	201.363
Uvoz	Benzin 95-98 oktana	156.516

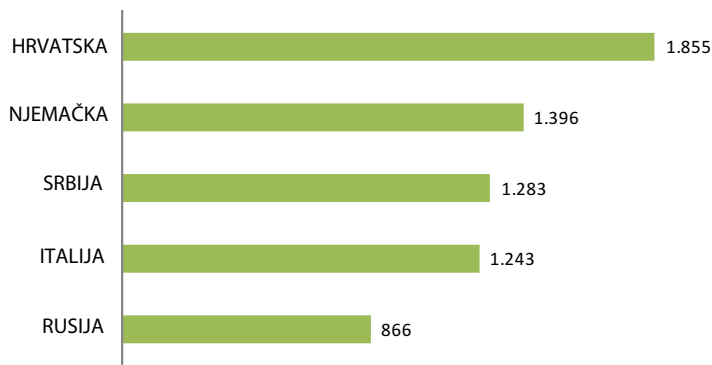
## GLAVNI IZVOZNI I UVOZNI PARTNERI BiH,

2009, u milionima KM

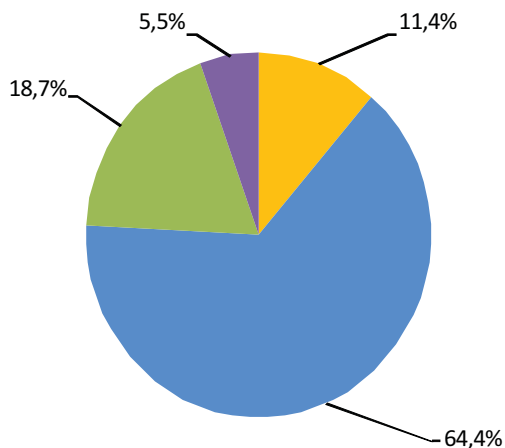
### Izvoz



### Uvoz



## UČEŠĆE DJELATNOSTI U UKUPNOM PROMETU DISTRIBUTIVNE TRGOVINE PREMA PRETEŽNOJ DJELATNOSTI POSLOVNOG SUBJEKTA

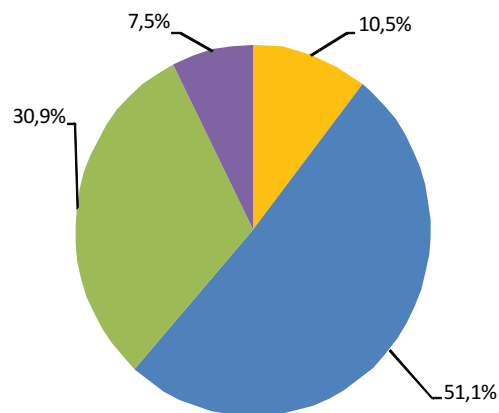


**Distributivna trgovina** uključuje sve oblike trgovačkih aktivnosti, od nabavke robe, od proizvođača do isporuke robe krajnjem potrošaču na domaćem tržištu. Ona obuhvata: trgovinu na veliko za vlastiti račun, posredovanje u trgovini na veliko, trgovinu na malo i popravke motornih vozila i motocikla, te predmeta za ličnu upotrebu i domaćinstvo.

- Trgovina, održavanje i popravak motornih vozila i motocikla; trgovina na malo motornim gorivima i mazivima
- Trgovina na veliko i posredovanje u trgovini, osim trgovine motornim vozilima i motociklima
- Trgovina na malo i osim trgovine motornim vozilima i motociklima; popravak predmeta za ličnu upotrebu i domaćinstvo
- Trgovina ostvarena u netrgovačkim djelatnostima

## UČEŠĆE ZAPOSLENIH U DJELATNOSTIMA DISTRIBUTIVNE TRGOVINE PREMA PRETEŽNOJ DJELATNOSTI POSLOVNOG SUBJEKTA

- Trgovina, održavanje i popravak motornih vozila i motocikla; trgovina na malo motornim gorivima i mazivima
- Trgovina na veliko i posredovanje u trgovini, osim trgovine motornim vozilima i motociklima
- Trgovina na malo i osim trgovine motornim vozilima i motociklima; popravak predmeta za ličnu upotrebu i domaćinstvo
- Trgovina ostvarena u netrgovačkim djelatnostima



## STRUKTURA VRIJEDNOSTI ZAVRŠENIH RADOVA\* U BiH, 2008.

VRSTA GRAĐEVINSKOG OBJEKTA	Vrijednost u hiljadama KM	Struktura u %
<b>Objekti visokogradnje</b>	<b>944.139</b>	<b>54,8</b>
stambene zgrade	335.103	19,5
nestambene zgrade	609.036	35,3
<b>Objekti niskogradnje</b>	<b>777.962</b>	<b>45,2</b>
prometna infrastruktura	594.662	34,5
cjevovodi, komunikacijski i električni vodovi	144.705	8,4
složene industrijske građevine	20.634	1,2
ostale nespomenute građevine	17.961	1,1
<b>UKUPNO</b>	<b>1.722.101</b>	<b>100</b>

Godišnji podaci o građevinskim djelatnostima na teritoriji BiH prikupljeni su izvještajnim metodama za preduzeća koja su po svojoj glavnoj djelatnosti razvrstana u područje F- Građevinarstvo, saglasno Klasifikaciji djelatnosti BiH, kao i jedinice u sastavu negrađevinskih preduzeća koje se bave građevinskom djelatnošću.

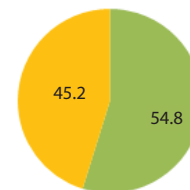
**Vrijednost građevinskih radova** uključuje: vrijednost rada, ugrađenog materijala i gotovih proizvoda za ugradnju, vrijednost goriva i električne energije, vrijednost korištenja građevinskih mašina.

Vrijednost građevinskih radova ne uključuje: vrijednost vlastitih proizvođača (da bi se izbjeglo dvostruko prikazivanje), porez na dodanu vrijednost, troškove zemljišta, nadzora, projektovanja.

\* Podaci o vrstama građevinskih objekata i radova razvrstani su prema Klasifikaciji vrsta građevinskih objekata - KVGÖ BiH, koja se zasniva na klasifikaciji Statističkog ureda Evropske Unije- EUROSTAT.

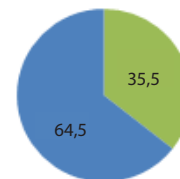
### VRSTA GRAĐEVINSKOG OBJEKTA U BiH 2008, %

- Objekti visokogradnje
- Objekti niskogradnje



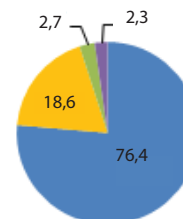
### OBJEKTI VISOKOGRADNJE U BiH 2008, %

- Stambene zgrade
- Nestambene zgrade



### OBJEKTI NISKOGRADNJE U BiH 2008, %

- Prometna infrastruktura
- Cjevovodi, komunikacijski i električni vodovi
- Složene industrijske grade
- Ostale nespomenute grade





## BROJ ZAVRŠENIH ZGRADA U BiH, 2008.

**Zgrade** su stalne građevine koje imaju krov i vanjske zidove. Stambene zgrade su zgrade u kojima je 50% ili više ukupne korisne podne površine zgrade namijenjeno stanovanju.

OBJEKTI VISOKOGRADNJE	Broj	Struktura u %	Površina m <sup>2</sup>	Struktura u %
<b>Stambene zgrade</b>	<b>343</b>	58,4	<b>319.563</b>	45,7
<b>Nestambene zgrade</b>	244	41,6	<b>378.960</b>	54,3
<b>UKUPNO</b>	<b>587</b>	100	<b>698.523</b>	100

## BROJ ZAVRŠENIH STANOVA U BiH, 2008.

BROJ SOBA	Broj	Struktura u %	Površina m <sup>2</sup>	Struktura u %
Jednosobni stanovi	1.167	30,7	43.303	20,5
Dvosobni stanovi	1.819	47,9	100.094	47,3
Trosobni stanovi	753	19,8	61.200	28,9
Četverosobni i višesobni stanovi	60	1,6	7.019	3,3
<b>UKUPNO</b>	<b>3.799</b>	<b>100</b>	<b>211.616</b>	<b>100</b>

**Stan** je svaka građevinski povezana cjelina namijenjena za stanovanje koja se sastoji od jedne ili više soba sa odgovarajućim pomoćnim prostorijama (kuhinja, kupatilo, predsoblje, ostava, klozet i sl.) ili bez pomoćnih prostorija i ima jedan ili više posebnih ulaza.  
Podatke o završenim zgradama i stanovima u izvještajnoj godini prikazuju samo za glavne izvođače radova.

## PUTNIČKI PRIJEVOZ U BiH,

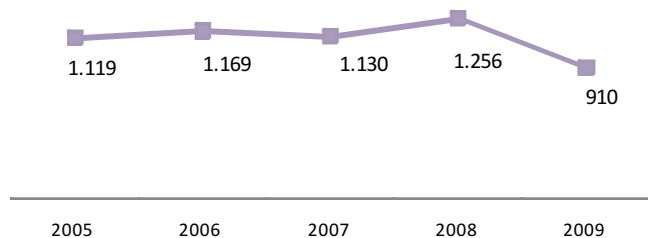
2005-2009, u hiljadama putnika

**Prijevoz** : Pod pojmom prijevoz podrazumijeva se kretanje putnika ili tereta od jednog mjesta ( ukrcaja/utovara) do drugog mjesta (iskrcaja/istovara) i predstavlja mjeru aktivnosti prijevoznih preduzeća.

**Prijevoz putnika** obuhvaća prevezene putnike u unutrašnjem i međunarodnom prijevozu.

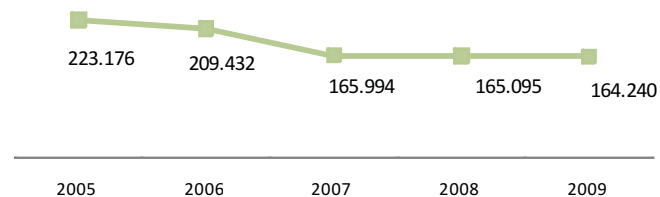
## ŽELJEZNIČKI PRIJEVOZ U BiH,

2005-2009, u hiljadama putnika



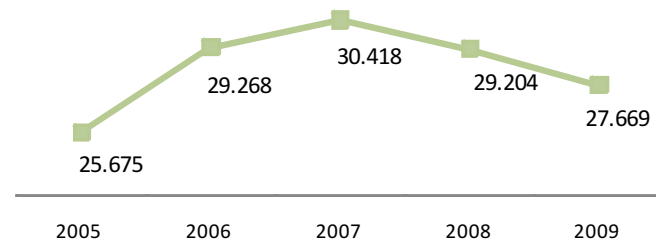
## GRADSKO - PRIGRADSKI PRIJEVOZ U BiH,

2005-2009, u hiljadama putnika



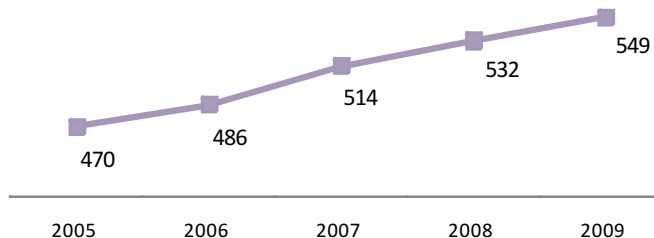
## CESTOVNI PRIJEVOZ U BiH,

2005-2009, u hiljadama putnika



## AVIONSKI PRIJEVOZ U BiH,

2005-2009, u hiljadama putnika

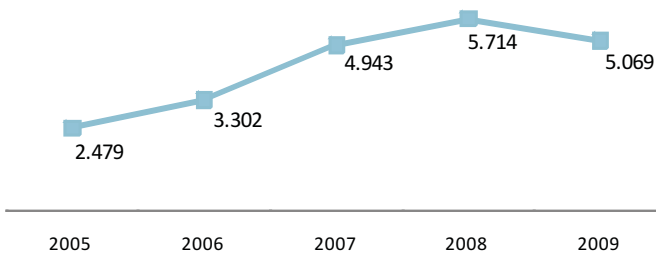


## PRIJEVOZ ROBE U BiH,

2005-2009, u hiljadama tona

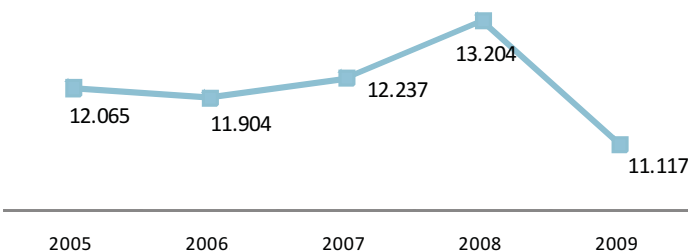
## CESTOVNI PRIJEVOZ U BiH,

2005-2009.



## ŽELJEZNIČKI PRIJEVOZ U BiH,

2005-2009.



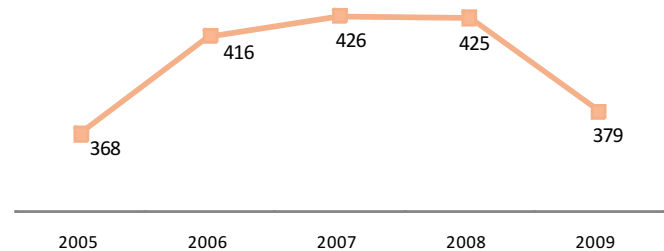
**Prijevoz robe** iskazuje se u tonama i u tonskim kilometrima, a predstavlja zbir svih kilometara ostvarenih u unutrašnjem i međunarodnom prijevozu.

**Nezgodna:** Bilo koja saobraćajna nezgoda na putu u kojoj učestvuje najmanje jedno vozilo u pokretu po javnom ili privatnom putu na kojem je dozvoljen javni pristup, i u kojoj je najmanje jedna osoba povrijeđena ili poginula.

## NEZGODE

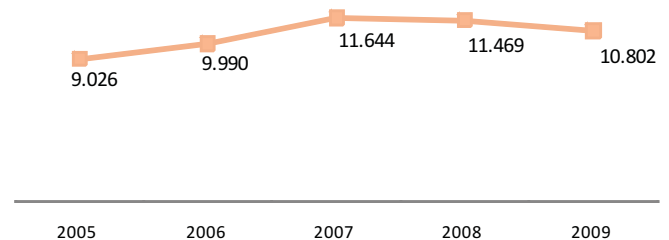
### BROJ POGINULIH U BiH,

2005-2009.



### BROJ POVRIJEĐENIH U BiH,

2005-2009.

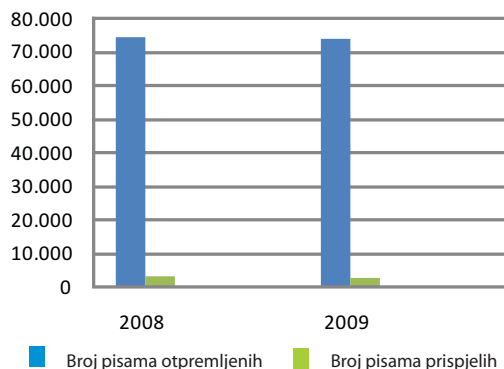


# POŠTANSKE USLUGE

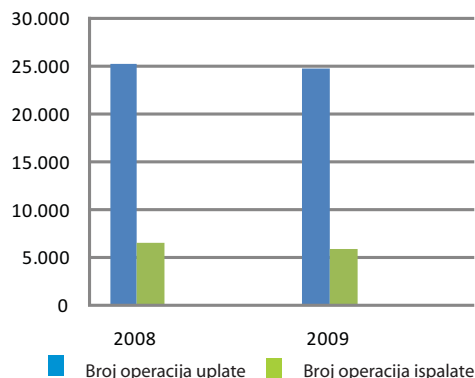
**Pismonosne i paketne pošiljke** obuhvataju broj pismonosnih pošiljaka prispjelih u međunarodnom prometu te otpremljenih u međunarodnom i unutrašnjem prometu.

**Platni promet** se odnosi na uplate po poštanskim uplatnicama, uplate i isplate po žiro i tekućim računima, po štednim knjižicama poštanske štedionice i poslovnih banaka i isplate po inostranim štednim knjižicama.

## Broj pisama u 2008. i 2009. u hiljadama komada



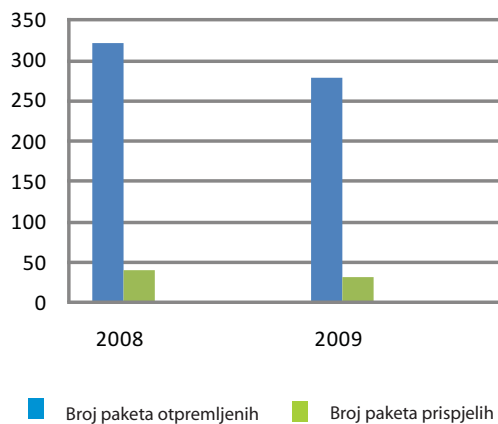
## Usluge platnog prometa u 2008. i 2009. u hiljadama KM



## POŠTANSKE USLUGE U BiH, 2009.

Poštanske i paketne usluge	2009.
<b>Broj pisama-Ukupno, hiljada komada</b>	<b>76.774</b>
otpremljenih (unutrašnji i međunarodni promet)	73.967
prispjelih (međunarodni promet)	2.807
<b>Broj paketa-Ukupno, hiljada komada</b>	<b>311,4</b>
otpremljenih (unutrašnji i međunarodni promet)	279,2
prispjelih (međunarodni promet)	32,2
<b>Usluge platnog prometa</b>	
<b>Broj operacija- Ukupno, hiljade KM</b>	<b>30.798</b>
uplate	24.801
isplate	5.997

## Broj paketa u 2008. i 2009. u hiljadama komada



**FIKSNJA TELEFONSKA MREŽA U BiH, 2005-2009.**

	2005.	2006.	2007.	2008.	2009.
<b>Broj instaliranih linija (u hiljadama)</b>	1.327	1.348	1.401	1.353	<b>1.347</b>
<b>Broj direktnih telefonskih linija u radu (u hiljadama)</b>	968	989	1.064	1.031	<b>998</b>
od toga: <i>fizičke osobe (u hiljadama)</i>	871	860	886	890	<b>845</b>
<i>pravne osobe (u hiljadama)</i>	96	128	177	140	<b>153</b>
<b>Ukupan broj javnih telefonskih govornica (u hiljadama)</b>	3	3	3	1	<b>2</b>
<b>Ukupan saobraćaj (u hiljadama minuta)</b>	1.630.746	1.645.149	4.119.289	3.485.986	<b>3.470.995</b>

**MOBILNA TELEFONSKA MREŽA U BiH, 2005-2009.**

	2005.	2006.	2007.	2008.	2009.
<b>Ukupan broj pretplatnika mobilne mreže (u hiljadama)</b>	1.593	1.887	2.450	2.958	<b>3.192</b>
od toga: <i>prepaid pretplatnici (u hiljadama)</i>	1.369	1.677	2.187	2.634	<b>2.817</b>
<i>postpaid pretplatnici (u hiljadama)</i>	224	210	263	323	<b>374</b>
<b>Odlazni saobraćaj mobilne mreže (u hiljadama minuta)</b>	693.789	1.092.741	862.360	1.506.729	<b>1.319.147*</b>
<b>Broj poslanih SMS poruka (u hiljadama)</b>	1.139.131	1.179.959	1.380.297	1.857.684	<b>2.034.984</b>
<b>Broj poslanih MMS poruka (u hiljadama)</b>	-	2.652	2.610	4.722	<b>6.098</b>

\* Preliminarni podatak

**PROCENAT POKRIVENOSTI MOBILNOM MREŽOM U BiH, 2005-2009.**

	2005.	2006.	2007.	2008.	2009.
Procenat pokrivanja mobilnom mrežom (teritorija) - %	96,0%	97,0%	98,0%	98,20%	<b>98,5%</b>
Procenat pokrivanja mobilnom mrežom (populacija) - %	97,0%	98,0%	99,0%	99,0%	<b>99,0%</b>

**Telekomunikacijske usluge** obuhvataju telekomunikacijski saobraćaj (promet) ostvaren u fiksnoj i mobilnoj mreži.

**Unutrašnji promet** u fiksnoj ili mobilnoj mreži obuhvata ukupno ostvaren promet unutar vlastite fiksne ili mobilne mreže prema drugim fiksnim i mobilnim mrežama.

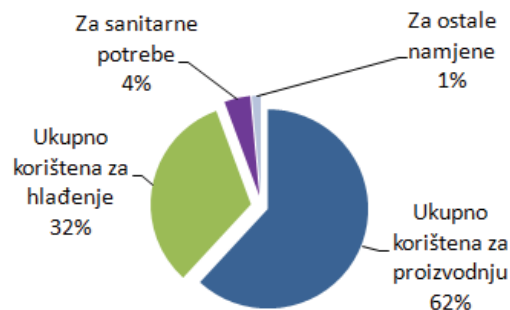
**Međunarodni promet** obuhvata ukupno ostvaren promet u fiksnim i mobilnim mrežama koji počinje unutar Bosne i Hercegovine i završava izvan Bosne i Hercegovine.

**Fiksna mreža** je telekomunikacijska mreža kod koje je međusobna povezanost svih elemenata ostvarena žično.

**Mobilna mreža** je telekomunikacijska mreža kod koje je međusobna povezanost nekih elemenata ostvarena bežično i time se omogućava uspostavljanje veza i u uslovima fizičkoga kretanja korisnika usluga te mreže.

**Snabdijevanje vodom** podrazumijeva sve količine vode kojom se preduzeće u toku izvještajne godine snabdjelo, bez obzira na to da li su te vode korištene za vlastite potrebe ili su prodate drugim korisnicima.

**Korištene vode** obuhvataju sve količine vode koje je preduzeće u toku izvještajne godine koristilo za svoje potrebe.



Korištene vode u industriji i rudarstvu, 2009.

## KORIŠTENE VODE U INDUSTRIJI I RUDARSTVU U BiH, 2009.

000 m<sup>3</sup>

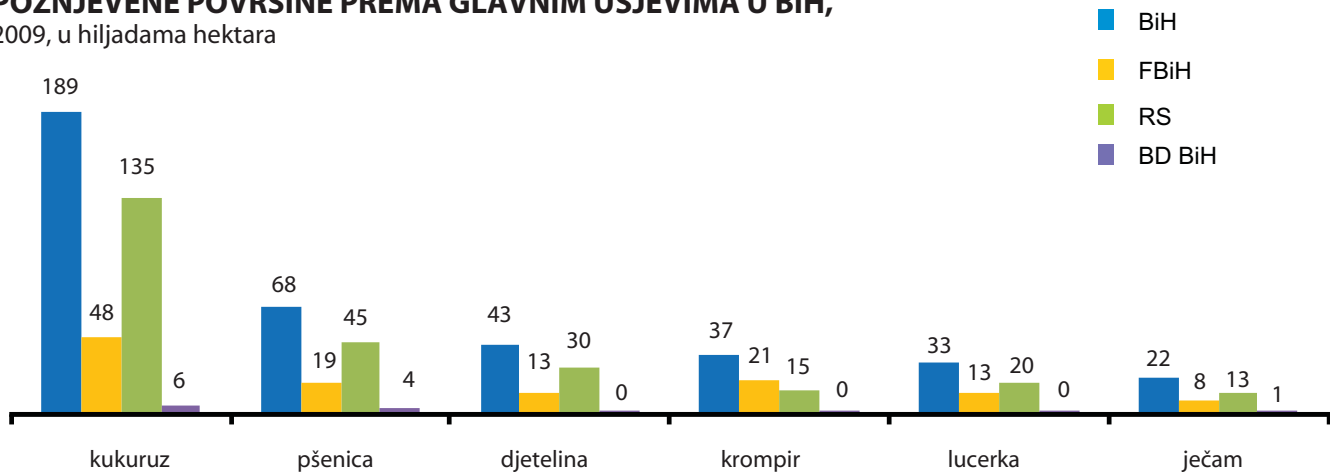
	Ukupno	Za tehnološki proces				Za sanitarne potrebe	Za ostale namjene
		Za proizvodnju		Za hlađenje			
		ukupno korištena	od toga utrošena	ukupno korištena	od toga utrošena		
2008.	62533	35714	5886	21058	2021	4280	1481
<b>2009.</b>	<b>74746</b>	<b>42267</b>	<b>5162</b>	<b>24240</b>	<b>4020</b>	<b>3129</b>	<b>1110</b>

## SNABDIJEVANJE VODOM U INDUSTRIJI I RUDARSTVU U BiH, 2009.

000 m<sup>3</sup>

	Ukupno	Iskorištene količine vode					
		Iz javnog vodovoda	Iz drugih sistema	Iz vlastitih vodozahvata			
				Iz podzemnih	Iz izvora	Iz vodotoka	Iz akumulacija
2008.	63.163	17.141	655	8.423	1.935	24.046	10.963
<b>2009.</b>	<b>75.246</b>	<b>24.137</b>	<b>621</b>	<b>9.222</b>	<b>2.038</b>	<b>30.600</b>	<b>8.628</b>

## POŽNJEVENE POVRŠINE PREMA GLAVNIM USJEVIMA U BiH, 2009, u hiljadama hektara



Sa 0 označen je podatak koji se odnosi na vrijednost manju od 0,5 upotrijebljene jedinice mjere

## POŽNJEVENI USJEVI U BiH, 2009, u hiljadama tona i tona po hektaru

U HILJADAMA TONA	BiH	FBiH	RS	BD BiH
Kukuruz	<b>963</b>	239	696	29
Krompir	<b>414</b>	236	174	4
Pšenica	<b>256</b>	75	166	15
Djetelina	<b>139</b>	53	84	2
Lucerka	<b>133</b>	63	69	1
Kupus i kelj	<b>82</b>	50	32	0

TONA PO HEKTARU	BiH	FBiH	RS	BD BiH
Kukuruz	<b>5,1</b>	4,9	5,2	5,1
Krompir	<b>11,3</b>	11,0	11,6	13,0
Pšenica	<b>3,8</b>	3,9	3,7	4,0
Djetelina	<b>3,2</b>	4,2	2,8	4,5
Lucerka	<b>4,0</b>	4,9	3,5	4,5
Kupus i kelj	<b>13,9</b>	14,3	13,3	7,0

**Poljoprivredna površina** je zemljišna površina koja se koristi za poljoprivrednu proizvodnju. Čine je obradiva površina, pašnjaci, trstici i bare.

**Prinos usjeva** je iskazan kao hambarski prinos normalne vlažnosti po odbitku svih gubitaka prilikom žetve, transporta i vršidbe.

# POLJOPRIVREDA I ŠUMARSTVO

**Prinos/prirod voća i grožđa** iskazan je kao hambarski prinos/prirod normalne vlažnosti po odbitku svih gubitaka prilikom berbe i transporta.

Rodna stabla voća i čokoti/trsovi vinove loze su stabla, odnosno čokoti/trsovi koja su prema svojoj fiziološkoj zrelosti sposobna da pri normalnim uslovima za vegetaciju zametnu plod, bez obzira da li su u odnosnoj godini rodila ili ne.

Prinosi/prirodi po stablu/čokotu obračunati su na rodna stabla, odnosno čokote/trsove vinove loze.

## PROIZVODNJA VOĆA I GROŽĐA U BiH, ukupan prinos u hiljadama tona, 2009.

	BiH	FBiH	RS	BD BiH
Šljive	<b>156</b>	53	90	12
Jabuke	<b>72</b>	26	44	1
Kruške	<b>25</b>	10	14	1
Trešnje	<b>11</b>	5	5	0
Grožđe	<b>26</b>	22	3	-
Jagode	<b>9</b>	5	5	-
Maline	<b>8</b>	2	6	-

### PRINOS PO STABLU/ ČOKOTU/ HEKTARU U KILOGRAMIMA U 2009.

kg po stablu	BiH	FBiH	RS	BD BiH
Šljive	<b>13,4</b>	9,9	15,8	24,3
Jabuke	<b>15,5</b>	11,5	19,9	9,1
Kruške	<b>12,9</b>	9,3	17,0	22,6
Trešnje	<b>14,4</b>	12,6	16,9	12,0
kg po čokotu/trsu	BiH	FBiH	RS	BD BiH
Grožđe	<b>2,4</b>	2,3	2,9	-
tona po ha	BiH	FBiH	RS	BD BiH
Jagode	<b>6,9</b>	6,3	7,7	-
Maline	<b>8,2</b>	5,9	9,5	-

## STOKA U BiH PREMA GLAVNIM VRSTAMA STOKE

2009, u hiljadama grla

	BiH	FBiH	RS	BD BiH
Goveda	<b>458</b>	222	229	7
Ovce	<b>1055</b>	534	516	5
Svinje	<b>529</b>	95	409	25
Konji	<b>21</b>	8	13	0
Kunići	<b>19</b>	10	7	2
Košnice pčela (u komadima)	<b>347</b>	199	147	1

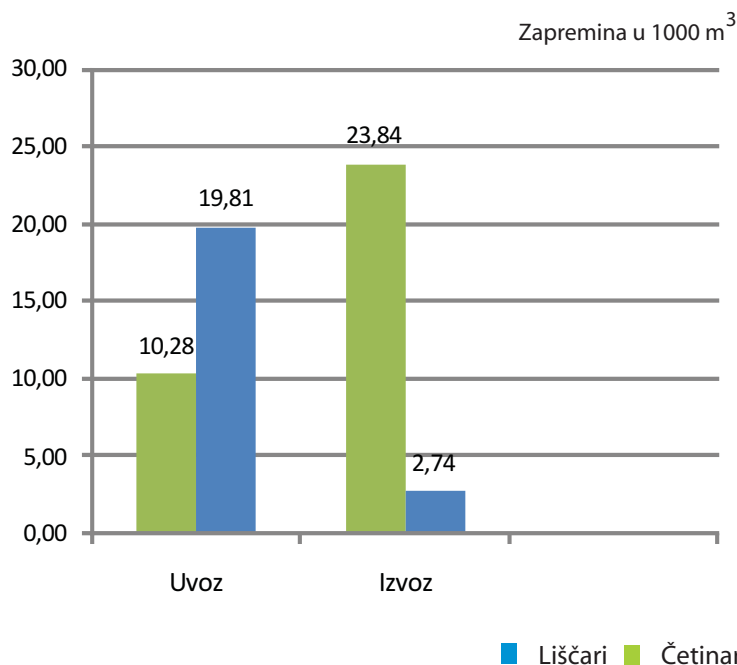


## PROIZVODNJA, PRODAJA I ZALIH ŠUMSKIH DRVNIH SORTIMENATA U BIH\*, 2009, u m<sup>3</sup>

	Proizvodnja	Prodaja	Prosječne zalihe
Četinari	1.395.745	1.351.496	159.790
Lišćari	2.033.280	1.998.034	195.584
<b>Ukupno</b>	<b>3.429.025</b>	<b>3.349.530</b>	<b>355.374</b>

	Proizvodnja	Prodaja	Prosječne zalihe
Trupci	1.597.087	1.551.008	134.856
Ogrijevno drvo	1.328.946	1.294.276	141.702
Prostorno drvo	321.852	335.747	43.928
Tehničko drvo	181.140	168.499	34.888

\*Podaci se odnose na šume u državnoj svojini



**Četinari:** Vrste drveća iz klase golosjemenica (*Gymnospermae*), te pretežno iz porodice *Pinaceae* u koje spadaju komercijalne autohtone ili egzotične vrste drveća iz rodova *Pinus* (bor), *Picea* (smrča), *Abies* (jela), *Larix* (ariš), *Pseudotsuga* (duglazija) i dr.

**Lišćari:** Komercijalne autohtone ili egzotične vrste drveća iz klase skrivenosjemenica (*Angiospermae*), te rodova *Quercus* (hrast), *Fagus* (bukva), plemenitih lišćara - rodovi *Fraxinus* (jasen), *Acer* (javor), *Ulmus* (brijest) i *Prunus avium* (divlja trešnja) i ostalih tvrdih i mekih lišćara - rodovi *Populus* (topola), *Alnus* (joha), *Carpinus* (grab), *Tilia* (lipa) i dr.

**Trupci:** Šumski drveni sortimenti odgovarajućih fizičkih i mehaničkih svojstava, namijenjeni za dalju mehaničku preradu (piljenje, rezanje ili ljuštenje)

**Tehničko drvo:** Šumski drveni sortimenti povoljnih fizičkih i mehaničkih svojstava čiji se prirodni oblik, dimenzije i svojstva koriste za proizvodnju proizvoda od drveta, kao što su: jamsko drvo, TT stubovi, stubovi za skele, jarboli, šipovi i sl. te sitno tehničko drvo, kao što su: stubovi za hmelj ili lozu, motke, kolje, štapovi, ručke, obruči, pletarski štapovi i pruce i sl.

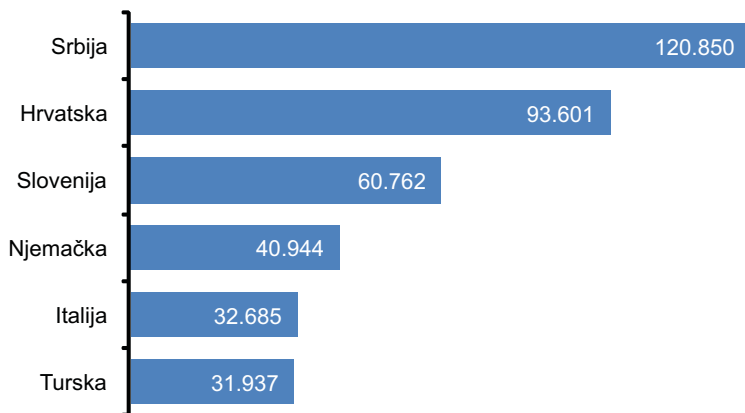
**Prostorno drvo:** Drvo lošijih tehničkih karakteristika, oblo ili cijepano, koje se koristi u hemijskoj preradi za proizvodnju celuloze, drvenjače, drvene vune, tkanina i sl.

**Ogrijevno drvo:** Drvo namijenjeno neposredno za ogrijev ili proizvodnju drvenog uglja.

## GOSTI PREMA SMJEŠTAJNIM KAPACITETIMA U BiH, 2007, 2008. i 2009. u hiljadama

DOMAĆI TURISTI	2007.	2008.	2009.
Dolasci	277	289	<b>262</b>
Prisustvo	642	678	<b>597</b>
Prosječan boravak (dani)	2,3	2,3	<b>2,3</b>
STRANI TURISTI	2007.	2008.	2009.
Dolasci	306	322	<b>311</b>
Prisustvo	695	719	<b>671</b>
Prosječan boravak (dani)	2,3	2,2	<b>2,2</b>

## NOĆENJA U BiH PO ZEMLJAMA PREBIVALIŠTA 2009, apsolutna vrijednost



**Strukture smještaja:** uključuje hotele, motele i ostale smještajne objekte.

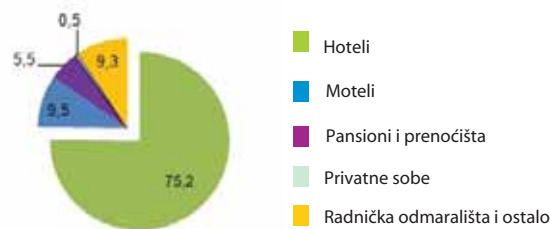
**Dolasci:** broj gostiju koji borave najmanje jednu noć u strukturama smještaja.

**Prisustvo:** broj noći gostiju u strukturama smještaja.

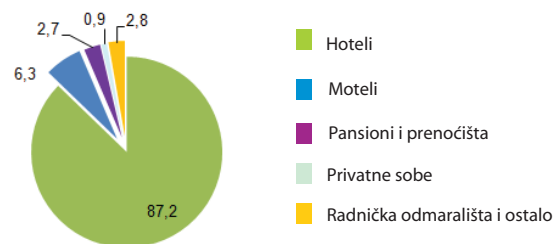
**Prosječna dužina boravka:** odnos broja noćenja i broja gostiju.

## NOĆENJA U BiH PREMA VRSTAMA OBJEKATA, STRUKTURA U %

### DOMAĆI TURISTI



### STRANI TURISTI





---

„BiH u brojevima 2010“ je izbor ažuriranih informacija o demografskim, društvenim i ekonomskim kretanjima u BiH uz kratka metodološka objašnjenja. Brošura obuhvata 19 tema koje daju sliku BiH, sveobuhvatne i lako razumljive podatke, tabele i grafikone.

# 2010

Agencija za statistiku Bosne i Hercegovine  
71000 Sarajevo, Zelenih beretki 26

**Telefon:** +387 33 22 06 26

**Telefaks:** +387 33 22 06 22

**Elektronska pošta:** [bhas@bhas.ba](mailto:bhas@bhas.ba)

**Internet stranica:** [www.bhas.ba](http://www.bhas.ba)



9 771986 851009