



Bosna i Hercegovina
Bosnia and Herzegovina

TB 11

Tematski bilten
Thematic Bulletin

ISSN 1840-1058

Opći izbori General elections 2010

Statistika općih izbora
General elections statistics



Agencija za statistiku
Bosne i Hercegovine
Agency for Statistics of
Bosnia and Herzegovina

Sarajevo, 2011.

TB 11

Tematski bilten
Thematic Bulletin

ISSN 1840-1058

Opći izbori

General elections

2010

Statistika općih izbora
General elections statistics



Bosna i Hercegovina
Bosnia and Herzegovina



BHAS

Agencija za statistiku
Bosne i Hercegovine
Agency for Statistics of
Bosnia and Herzegovina

Sarajevo, ožujak 2011. / March 2011

Izdaje: Agencija za statistiku Bosne i Hercegovine, Sarajevo - Zelenih beretki 26
Publisher: Agency for Statistics of Bosnia and Herzegovina, Sarajevo - Zelenih beretki 26

Telefon/phone: (33) 220 626
Faks/fax: (33) 220 622
Elektronička pošta / E-mail: bhas@bhas.ba
Internet stranica / Web site: <http://www.bhas.ba>

Odgovara: Zdenko Milinović, ravnatelj
Person responsible: **Zdenko Milinovic, Director**

Priredili: Enes Hadžiefendić i Sulejman Hasanović
Prepared by: Mr. Enes Hadziefendic and Mr. Sulejman Hasanovic

Lektorica: Amra Kapetanović
Lector: Ms. Amra Kapetanovic

Dizajn i prijelom: Lejla Rakić
Design and pre-press: Ms. Lejla Rakic

Tisak: „Štamparija Avery“, Sarajevo
Printed by : „Printing House Avery“, Sarajevo

KAZALO / CONTENT

	Predgovor	6
	Foreword	7
	OPĆI IZBORI, PREGLED 2002, 2006. i 2010. GENERAL ELECTIONS, OVERVIEW 2002, 2006 AND 2010	8
1.	IZBORI ZA ZASTUPNIČKI DOM PARLAMENTARNE SKUPŠTINE BOSNE I HERCEGOVINE ELECTIONS FOR THE HOUSE REPRESENTATIVES OF THE PARLIAMENTARY ASSEMBLY OF B&H.....	8
1.1	Opći podaci o izborima za Zastupnički dom Parlamentarne skupštine Bosne i Hercegovine <i>General data on electons for the House of Representatives of the Parliamentary Assembly of Bosnia and Herzegovina</i>	8
1.2	Izabrani zastupnici za Zastupnički dom Parlamentarne skupštine Bosne Hercegovine po kandidatskim listama – izbori 2002, 2006, i 2010. <i>Elected deputies by list of candidates for the House of Representatives of the Parliament Assembly of B&H – elections 2002, 2006 and 2010</i>	10
1.3	Izabrani zastupnici Zastupničkog doma Parlamentarne skupštine Bosne i Hercegovine po kandidatskim listama i nacionalnoj pripadnosti – izbori 2010. <i>Elected deputies for the House of Representatives of the Parliamentary Assembly of Bosnia and Herzegovina by list of candidates and ethnicity – elections 2010</i>	12
1.4	Izabrani zastupnici Zastupničkog doma Parlamentarne skupštine Bosne Hercegovine po kandidatskim listama, spolu i starosnim skupinama - izbori 2010. <i>Elected deputies the House of Representatives of the Parliamentary Assembly of Bosnia and Herzegovina by list of candidates, sex and age groups – elections 2010</i>	14
1.5	Izabrani zastupnici Zastupničkog doma Parlamentarne skupštine Bosne i Hercegovine po kandidatskim listama i dostignutom stupnju obrazovanja - izbori 2010. <i>Elected deputies the House of Representatives of the Parliamentary Assembly of Bosnia and Herzegovina by list of candidates and educational attainment – elections 2010</i>	16
2.	IZBORI ZA ČLANA PREDsjedništva BOSNE I HERCEGOVINE ELECTIONS TO THE MEMBER OF THE PRESIDENCY OF BOSNIA AND HERZEGOVINA.....	18
2.1	Opći podaci o izborima za člana Predsjedništva Bosne i Hercegovine iz reda BOŠNJAČKOG naroda – izbori 2010. <i>General data on elections for Member of the Presidency of Bosnia and Herzegovina from Bosniaks - elections 2010</i>	18
2.2	Opći podaci o izborima za člana Predsjedništva Bosne i Hercegovine iz reda SRPSKOG naroda – izbori 2010. <i>General data on elections for Member of the Presidency of Bosnia and Herzegovina from Serbian - elections 2010</i>	18
2.3	Opći podaci o izborima za člana Predsjedništva Bosne i Hercegovine iz reda HRVATSKOG naroda – izbori 2010. <i>General data on elections for Member of the Presidency of Bosnia and Herzegovina from Croatian - elections 2010</i>	19

3.	IZBORI ZA ZASTUPNIČKI DOM PARLAMENTA FEDERACIJE BOSNE I HERCEGOVINE ELECTIONS FOR THE HOUSE OF REPRESENTATIVES OF THE PARLIAMENT OF FEDERATION BOSNIA AND HERZEGOVINA.....	20
3.1	Opći podaci o izborima za Zastupnički dom Parlamenta Federacije BiH – izbori 2010. <i>General data on elections for the House of Representatives of the Parliament of the Federation of BiH– election 2010</i>	20
3.2	Izabrani zastupnici za Zastupnički dom Parlamenta Federacije Bosne i Hercegovine po kandidatskim listama i nacionalnoj pripadnosti – izbori 2010. <i>Elected deputies for the House of Representatives of the Parliament of Federation Bosnia and Herzegovina by list of candidates and ethnicity – elections 2010</i>	21
3.3	Izabrani zastupnici Zastupničkog doma Parlamenta Federacije Bosne i Hercegovine po kandidatskim listama, spolu i starosnim skupinama - izbori 2010. <i>Elected deputies to the House of Representatives of the Parliament of Federation Bosnia and Herzegovina by list of candidates, sex and age of groups – elections 2010</i>	23
3.4	Izabrani zastupnici Zastupničkog doma Parlamenta Federacije Bosne i Hercegovine po kandidatskim listama i dostignutom stupnju obrazovanja - izbori 2010. <i>Elected deputies the House of Representatives of the Parliament of FB&H by lists of candidates and educational attainment – elections 2010</i>	25
4.	IZBORI ZA NARODNU SKUPŠTINU REPUBLIKE SRPSKE ELECTIONS TO THE NATIONAL ASSEMBLY OF REPUBLICA SRPSKA	27
4.1	Opći podaci o izborima za Narodnu skupštinu Republike Srpske <i>General data on elections to the National Assembly of Republica Srpska</i>	27
4.2	Izabrani zastupnici za Narodnu skupštinu Republike Srpske po kandidatskim listama i nacionalnoj pripadnosti – izbori 2010. <i>Elected deputies for to the National Assembly of Republica Srpska by list of candidates and ethnicity – elections 2010</i>	28
4.3	Izabrani zastupnici u Narodnoj skupštini Republike Srpske po kandidatskim listama, spolu i starosnim skupinama - izbori 2010. <i>Elected deputies in the National Assembly of Republica Srpska by list of candidates, sex and age of groups – elections 2010</i>	30
4.4	Izabrani zastupnici u Narodnoj skupštini Republike Srpske po kandidatskim listama i dostignutom stupnju obrazovanja - izbori 2010. <i>Elected deputies in the National Assembly of Republica Srpska by list of candidates and educational attainment - elections 2010.....</i>	32
5.	IZBORI ZA PREDsjedNIKA I POTPREDsjedNIKE REPUBLIKE SRPSKE ELECTIONS TO THE PRESIDENT AND VICE PRESIDENTS OF REPUBLIKA SRPSKA	34
5.1	Opći podaci o izborima za predsjednika i potpredsjednike Republike Srpske – 2010 <i>General data on elections for President and Vice Presidents of Republika Srpska – 2010.....</i>	34
6.	IZBORI ZA ŽUPANIJSKE SKUPŠTINE U FEDERACIJI BOSNE I HERCEGOVINE ELECTIONS TO THE CANTONAL ASSEMBLY OF FEDERATION OF BOSNIA AND HERZEGOVINA.....	35
6.1	Izabrani zastupnici Županijskih skupština u Federaciji Bosne i Hercegovine po kandidatskim listama i nacionalnoj pripadnosti – izbori 2010. <i>Elected deputies for to the Cantonal Assembly of Federation of Bosnia and Herzegovina by list of candidates and ethnicity – elections 2010</i>	35

6.2	Izabrani zastupnici Županijskih skupština u Federaciji Bosne i Hercegovine po kandidatskim listama, spolu i starosnim skupinama - izbori 2010. <i>Elected deputies to the Cantonal Assembly Federation Bosnia and Herzegovina by list of candidates, sex and age of groups – elections 2010</i>	40
6.3	Izabrani zastupnici u Županijskim skupštinama Federacije BiH po kandidatskim listama i dostignutom stepenu obrazovanja - izbori 2010. <i>Elected deputies in the Cantonal Assembly of Federation of B&H by list of candidates and educational attainment – elections 2010</i>	45
	METODOLOŠKA POJAŠNJENJA <i>NOTES OF METHODOLOGY</i>	51
	KRATICE <i>ABBREVIATIONS</i>	55
	ZNAKOVI <i>SYMBOLS</i>	55

Predgovor

Opći izbori za zakonodavna tijela u Bosni i Hercegovini održani 1996; 1998; 2000. godine sprovedeni su sukladno Pravilima i propisima Privremene izborne komisije Bosne i Hercegovine. Izbori održani 2002, 2006. i 2010. godine sprovedeni su sukladno odredbama Izbornog zakona Bosne i Hercegovine.

Na razini Bosne i Hercegovine održavaju se: izbori za članove Predsjedništva Bosne i Hercegovine i izbori za Zastupnički dom Parlamentarne skupštine Bosne i Hercegovine.

Na razini Federacije Bosne Hercegovine održavaju se: izbori za Zastupnički dom Parlamenta Federacije Bosne i Hercegovine i izbori za Županijske skupštine.

Na razini Republike Srpske održavaju se: izbori za predsjednika i potpredsjednike RS i izbori za Narodnu skupštinu RS.

Podaci o općim izborima u Bosni i Hercegovini publicirani su korištenjem podataka Središnjeg izbornog povjerenstva Bosne i Hercegovine.

Podaci su publicirani:

- za razinu Bosne i Hercegovine (izbori za Zastupnički dom Parlamentarne skupštine BiH i izbori za članove Predsjedništva BiH),
- za razinu Federacije BiH (izbori za Zastupnički dom Parlamenta FBiH i izbori za Županijske skupštine),
- za razinu Republike Srpske (izbori za Narodnu skupštinu RS i izbori za predsjednika i potpredsjednika RS).

U tablicama su dati podaci o broju izbornih jedinica, broju kandidatskih lista, broju ovjerenih kandidata, broju registriranih glasača, broju glasača koji su glasali, broju važećih glasačkih listića i odazivu glasača. Posebno se daje prikaz izabranih kandidata po kandidatskim listama, spolu, etničkoj pripadnosti, starosnoj dobi i dostignutoj razini obrazovanja.

Ovom publikacijom željeli smo da na pregledan i popularan način približimo širem krugu korisnika rezultate Općih izbora u Bosni i Hercegovini (održanih 03. listopada 2010. godine). Nadamo se da nam je - publiciranjem odabranih setova podataka i pokazatelja sa komentarima to i uspjelo.

Zdenko Milinović
Ravnatelj

Foreword

The General Elections for governmental bodies in Bosnia and Herzegovina of 1996, 1998 and 2000, were conducted in line with Rules and Regulations of the BiH Provisional Election Commission. Elections held in 2002, 2006 and 2010 were conducted in line with provisions of the new BiH Election Law.

On state level, the following elections are conducted: for members of BiH Presidency and for the House of Representatives of the Parliamentary Assembly of BiH (PABiH) .

On level of the Federation, the following elections are conducted: for the House of Representatives of the Parliament of the Federation of BiH (PFBiH) and for Cantonal Assemblies.

On level of Republika Srpska (RS), the following elections are conducted: for President and Vice President of RS and for the National Assembly of RS.

Data on General Elections in Bosnia and Herzegovina are published using data from the Electoral Commission.

The published data are:

- for state level- on elections for the House of Representatives of PABiH and elections for members of BiH Presidency
- for the level of Federation of BiH- on elections for the House of Representatives of PFBiH and elections for Cantonal Assemblies
- for the level of Republika Srpska- on elections for the National Assembly of RS and elections for President and Vice President of RS.

The tables provide data on electoral units, number of candidate lists/political parties, number of certified candidates, number of registered voters, number of voters who voted, number of valid ballots and voter turnout. An overview on elected candidates by candidate lists, sex, ethnicity, age and level of educational attainment is provided.

The aim of this publication was familiarizing broader public users with General Elections results of BiH (held on October 3 2010).

We hope that, by publishing the selected data (including indicators with comments), we managed to do so.

Zdenko Milinović
Director

OPĆI IZBORI, PREGLED 2002, 2006. i 2010.
 GENERAL ELECTIONS, OVERVIEW 2002, 2006 AND 2010

1. IZBORI ZA ZASTUPNIČKI DOM PARLAMENTARNE SKUPŠTINE BOSNE I HERCEGOVINE
 ELECTIONS FOR THE HOUSE OF REPRESENTATIVES OF THE PARLIAMENTARY ASSEMBLY
 OF B&H

**1.1 Opći podaci o izborima za Zastupnički dom Parlamentarne skupštine
 Bosne i Hercegovine**

General data on elections for the House of Representatives of the Parliamentary Assembly of Bosnia and Herzegovina

Kandidatske liste	Zastupnički dom Parlamentarne skupštine BIH <i>House of Representatives of the Parliamentary Assembly of B&H</i>			<i>List of candidates</i>
	2002.	2006.	2010.	
Broj izbornih jedinica	8	8	8	<i>Number of electoral units</i>
Broj biračkih mjesta	4079	4570	5276	<i>Number of polling stations</i>
Kandidatske liste	174	170	158	<i>List of candidates</i>
Ovjereni kandidati	663	668	881	<i>Endorsed candidates</i>
- od toga žene /%/	35,3	39,1	36,8	<i>- share of women /%/</i>
Kandidat. liste u parlamentu	14	12	12	<i>List of candidates in Parliament</i>
Registrirani glasači	2342141	2734287	3126599	<i>Registered in the electoral lists</i>
- od toga žene /%/	51,3	50,3	50,3	<i>- share of women /%/</i>
Glasači koji su glasali	1298827	1512387	1769247	<i>Voters who voted</i>
Odaziv glasača /%/	55,5	55,3	56,6	<i>Turnout of voters /%/</i>
Važeći glasački listići	1228923	1412078	1641569	<i>Valid votes</i>
Izabrani zastupnici	42	42	42	<i>Elected deputies</i>
- od toga žene /%/	16,7	9,5	19,0	<i>- share of women /%/</i>
Trajanje mandata /god./	4	4	4	<i>Duration of the mandate /years/</i>

- Na općim izborima za Zastupnički dom Parlamentarne skupštine Bosne i Hercegovine (održanim 03.10.2010) za 42 zastupnička mjesta kandidirao se 881 kandidat na 158 kandidatskih lista (na općim izborima 2006. kandidiralo se 668 kandidata na 170 kandidatskih lista).

In the General Elections for the House of Representatives of PABiH (held on October 3 2010) for 42 member seats, 881 persons were candidates on 158 candidate lists.

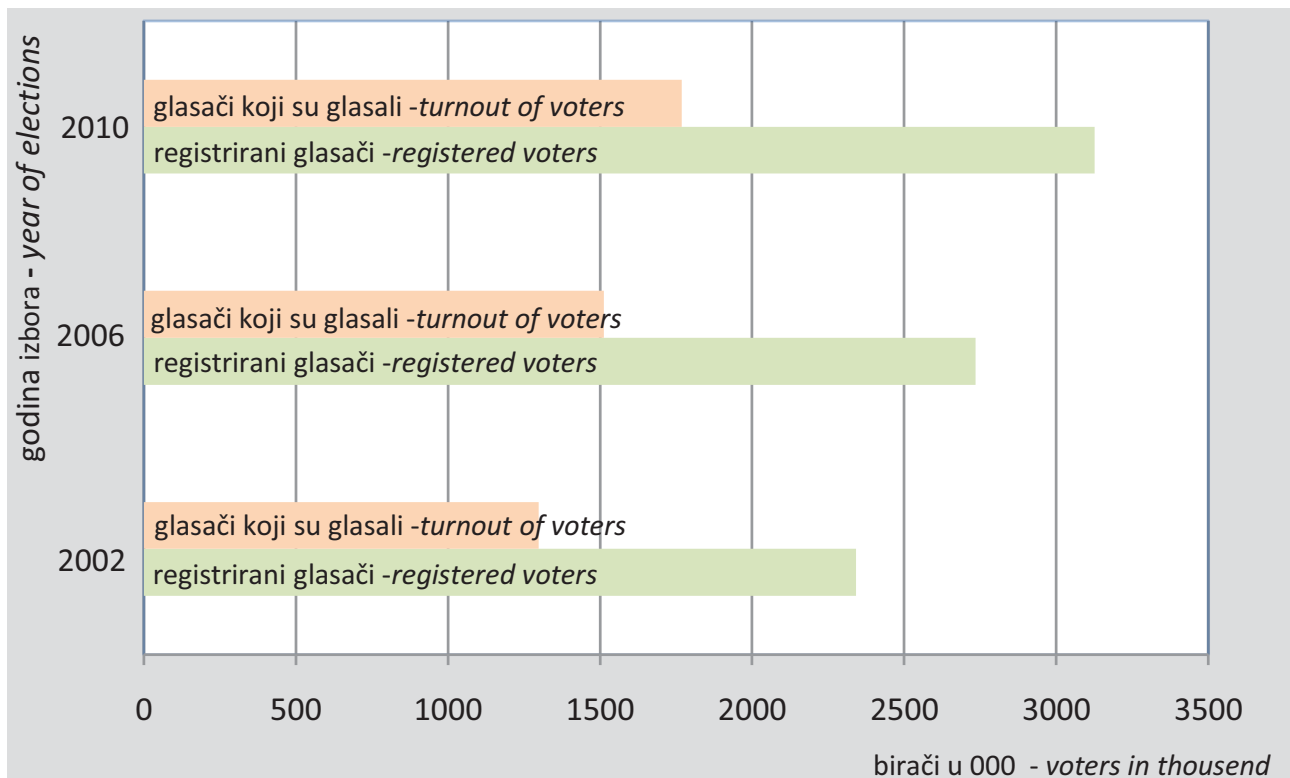
- Na kandidatskim listama bilo je 36,8% kandidata žena.
On the candidate lists, 36.8 % of candidates were women
- Odaziv birača iznosio je 56,6%, što je nešto veći odaziv nego na izborima 2006. godine (55,3%).
Turnout was 56.6%, a bit higher than in 2006 elections (55.3%).
- Broj nevažećih glasačkih listića iznosio je 127679 (ili 7,2% u odnosu na broj birača koji su glasali). Na izborima 2006. godine broj nevažećih listića iznosio je 6,6%, a 2002. godine 5,4%.
Number of invalid ballots was 127 679 (7.2% of voters). In the 2006 elections the percent of invalid ballots was 6.6%, and in year 2002, 5.4%.
- Među izabranim zastupnicima je 19,0% žena, što predstavlja značajno povećanje u odnosu na izbore 2006. godine (9,5%).
Among the elected members, 19.0% are women, a significant increase in comparison to 2006 elections (9.5%)

Grafikon 1

Izlaznost birača na opće izbore

Graph 1

Turnout of voters on general elections



1.2 Izabrani zastupnici za Zastupnički dom Parlamentarne skupštine Bosne Hercegovine po kandidatskim listama – izbori 2002, 2006. i 2010.

Elected deputies by list of candidates for the House of Representatives of the Parliament Assembly of B&H – elections 2002, 2006 and 2010

Kandidatske liste	Zastupnički dom Parlamentarne skupštine BiH <i>House of Representatives of the Parliamentary Assembly of B&H</i>			List of candidates
	2002.	2006.	2010.	
UKUPNO	42	42	42	TOTAL
SDA	10	9	7	<i>SDA</i>
SDP BIH	3	5	8	<i>SDP BIH</i>
SNSD	3	7	8	<i>SNSD</i>
SBIH	6	8	2	<i>SBIH</i>
SDS	5	3	4	<i>SDS</i>
HDZ BIH	-	-	3	<i>HDZ BIH</i>
HK (HDZ 1990-HSP)	-	-	2	<i>HK (HDZ 1990-HSP)</i>
DNZ BIH	1	1	1	<i>DNZ BIH</i>
SBBBIH	-	-	4	<i>SBBBIH</i>
NSRZB	-	1	1	<i>NSRZB</i>
PDP RS	2	1	1	<i>PDP RS</i>
DNS RS	-	1	1	<i>DNS RS</i>
BOSS	1	-	-	<i>BOSS</i>
SPRS	1	-	-	<i>SPRS</i>
SRSBRS	1	-	-	<i>SRSBRS</i>
SPU BIH	1	-	-	<i>SPU BIH</i>
Koalicija (HDZBIH-DK)	5	-	-	<i>Koalicija (HDZBIH-DK)</i>
NHI	1	-	-	<i>NHI</i>
EB (HDU – Za boljitak)	1	-	-	<i>EB (HDU – Za boljitak)</i>
BPS	-	1	-	<i>BPS</i>
HDZ – Hrvatska koalicija – HNZ	-	3	-	<i>HDZ – Hrvatska koalicija – HNZ</i>
Hrvatsko zajedništvo (HDZ 1990-HZ-HSS-HKDU-HDU-DK)	-	2	-	<i>Hrvatsko zajedništvo (HDZ 1990-HZ-HSS-HKDU-HDU-DK)</i>

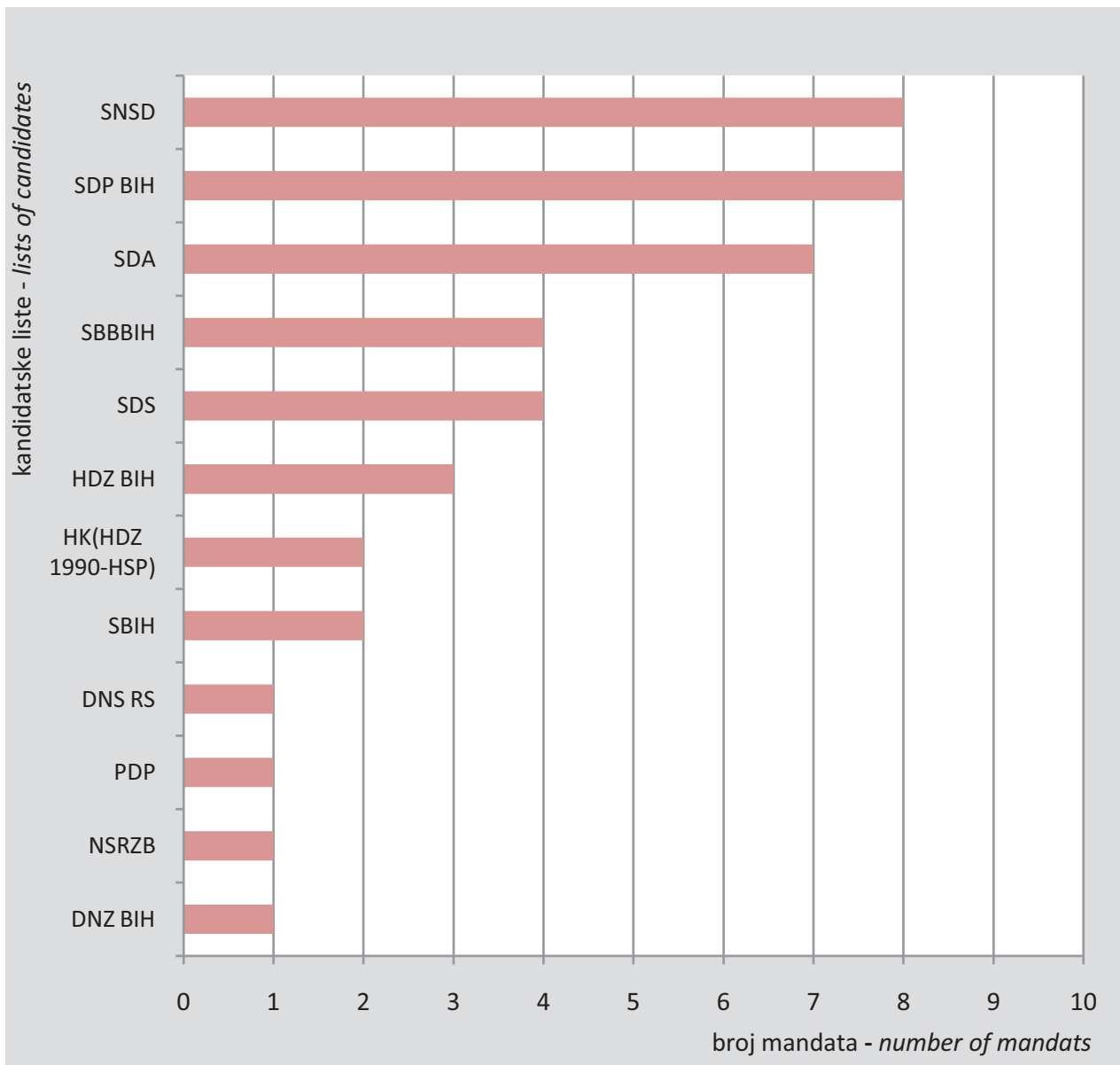
▪ Zastupnički dom Parlamentarne skupštine BiH u narednom četverogodišnjem mandatu čine zastupnici iz 12 kandidatskih lista (političkih partija).

Representatives from 12 political parties constitute the House of Representatives of PABiH in the next four year mandate.

▪ Najviše zastupničkih mandata su osvojile SDP BiH i SNSD – Milorad Dodik (po 8 mandata).
SDP BiH and SNSD - Milorad Dodik won the highest number of mandates (eight each).

Grafikon 2 Izabrani zastupnici po kandidatskim listama u Zastupničkom domu Parlamentarne Skupštine Bosne i Hercegovine - opći izbori 2010.

Graph 2 Elected deputies by List of candidates in the House of Representatives Parliamentary Assembly of Bosnia and Herzegovina – general elections 2010



1.3 Izabrani zastupnici Zastupničkog doma Parlamentarne skupštine Bosne i Hercegovine po kandidatskim listama i nacionalnoj pripadnosti - izbori 2010.

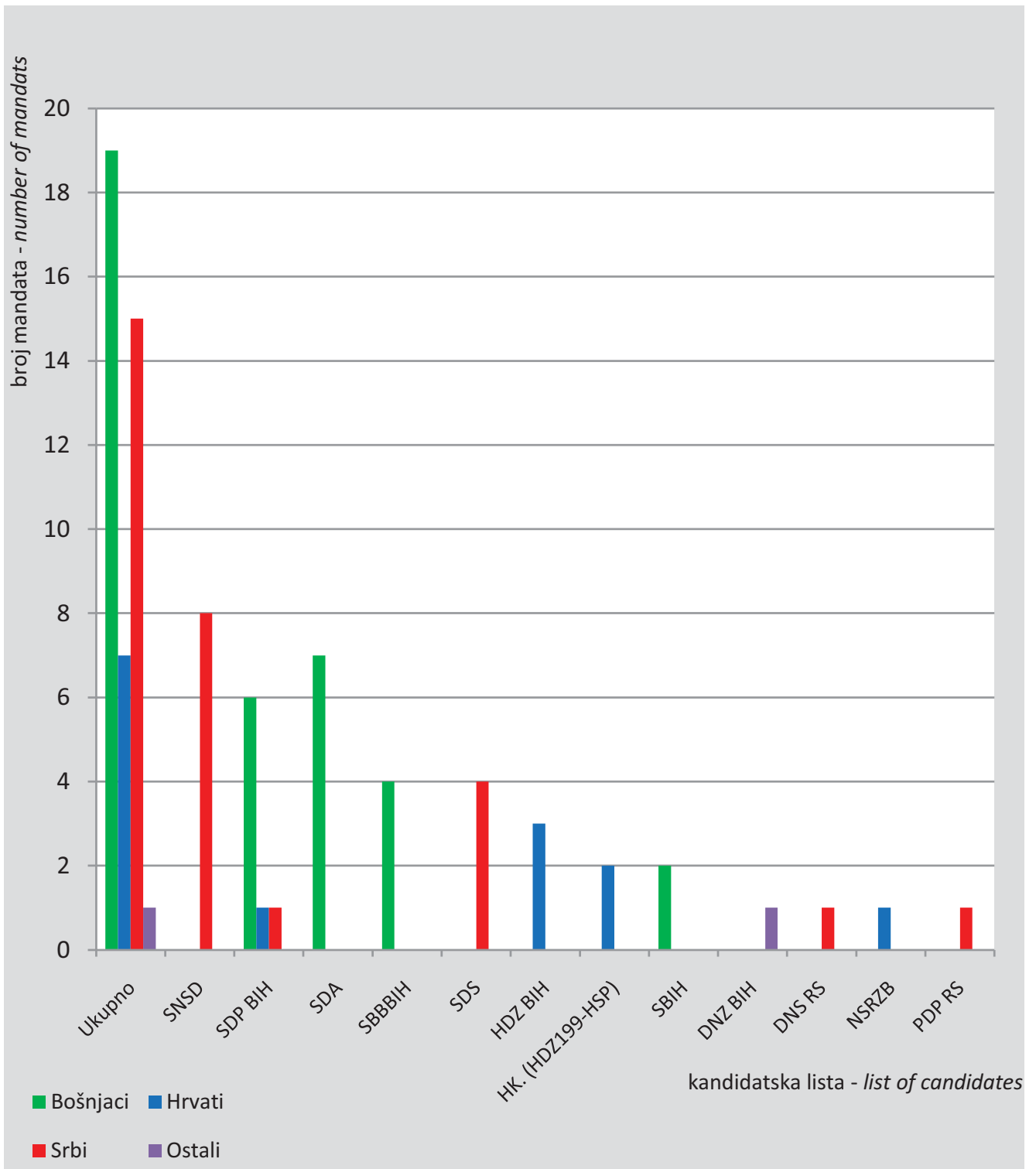
Elected deputies for the House of Representatives of the Parliamentary Assembly of Bosnia and Herzegovina by list of candidates and ethnicity – elections 2010

Kandidatske liste	Ukupno <i>Total</i>	Nacionalna pripadnost <i>Ethnicity</i>				<i>List of candidates</i>
		Bošnjaci	Hrvati	Srbi	Ostali	
Ukupno	42	19	7	15	1	Total
<i>struktura ukupno</i>	<i>100,0</i>	<i>45,2</i>	<i>16,7</i>	<i>35,7</i>	<i>2,4</i>	<i>structure in total</i>
SNSD	8	-	-	8	-	SNSD
SDP BIH	8	6	1	1	-	SDP BIH
SDA	7	7	-	-	-	SDA
SBBBIH	4	4	-	-	-	SBBBIH
SDS	4	-	-	4	-	SDS
HDZ BIH	3	-	3	-	-	HDZ BIH
HK (HDZ 1990-HSP)	2	-	2	-	-	HK (HDZ 1990-HSP)
SBIH	2	2	-	-	-	SBIH
DNZ BIH	1	-	-	-	1	DNZ BIH
DNS RS	1	-	-	1	-	DNS RS
NSRZB	1	-	1	-	-	NSRZB
PDP RS	1	-	-	1	-	PDP RS

▪ U Zastupničkom domu Parlamentarne skupštine Bosne i Hercegovine najviše zastupnika je iz reda bošnjačkog naroda (19 ili 45,2%), zatim srpskog (15 ili 35,7%), hrvatskog (7 ili 16,7%) i iz reda Ostalih jedan zastupnik.

In the House of Representatives of PABiH, majority of members are Bosniaks (19 or 45.2%), after that Serbs (15 or 35.7%), Croats (7 or 16.7%) and Others have one representative.

Grafikon 3 Izabrani zastupnici po kandidatskim listama i nacionalnoj pripadnosti u Zastupničkom domu Parlamentarne skupštine Bosne i Hercegovine – opći izbori 2010.
Graph 3 Elected deputies by List of candidates and ethnicity in the House of Representatives Parliamentary Assembly of Bosnia and Herzegovina – general elections 2010



1.4 Izabrani zastupnici Zastupničkog doma Parlamentarne skupštine Bosne Hercegovine po kandidatskim listama, spolu i starosnim skupinama - izbori 2010.

Elected deputies the House of Representatives of the Parliamentary Assembly of Bosnia and Herzegovina by list of candidates, sex and age groups – elections 2010

Kandidatske liste	Ukupno <i>Total</i>	Žene <i>Women</i>	Muškarci <i>Men</i>	Starosne skupine /godine/ <i>Age groups /years/</i>					<i>List of candidates</i>
				do 29 <i>under 29</i>	30 - 39	40 - 49	50 - 59	60 +	
Ukupno	42	8	34	1	8	10	18	5	<i>Total</i>
<i>struktura ukupno</i>	<i>100,0</i>	<i>19,0</i>	<i>81,0</i>	<i>2,4</i>	<i>19,0</i>	<i>23,8</i>	<i>42,9</i>	<i>11,9</i>	<i>structure in total</i>
SNSD	8	2	6	-	-	3	4	1	SNSD
SDP BIH	8	2	6	-	4	-	4	-	SDP BIH
SDA	7	-	7	-	2	4	1	-	SDA
SBBBBIH	4	1	3	-	-	-	3	1	SBBBBIH
SDS	4	1	3	-	2	2	-	-	SDS
HDZ BIH	3	-	3	-	-	-	3	-	HDZ BIH
HK (HDZ 1990-HSP)	2	-	2	-	-	1	-	1	HK (HDZ 1990-HSP)
SBIH	2	1	1	-	-	-	1	1	SBIH
DNZ BIH	1	-	1	1	-	-	-	-	DNZ BIH
DNS RS	1	-	1	-	-	-	-	1	DNS RS
NSRZB	1	-	1	-	-	-	1	-	NSRZB
PDP RS	1	1	-	-	-	-	1	-	PDP RS

▪ U Zastupničkom domu Parlamentarne skupštine Bosne i Hercegovine najviše zastupnika pripada starosnoj skupini od 50 do 59 godina (42,9%).

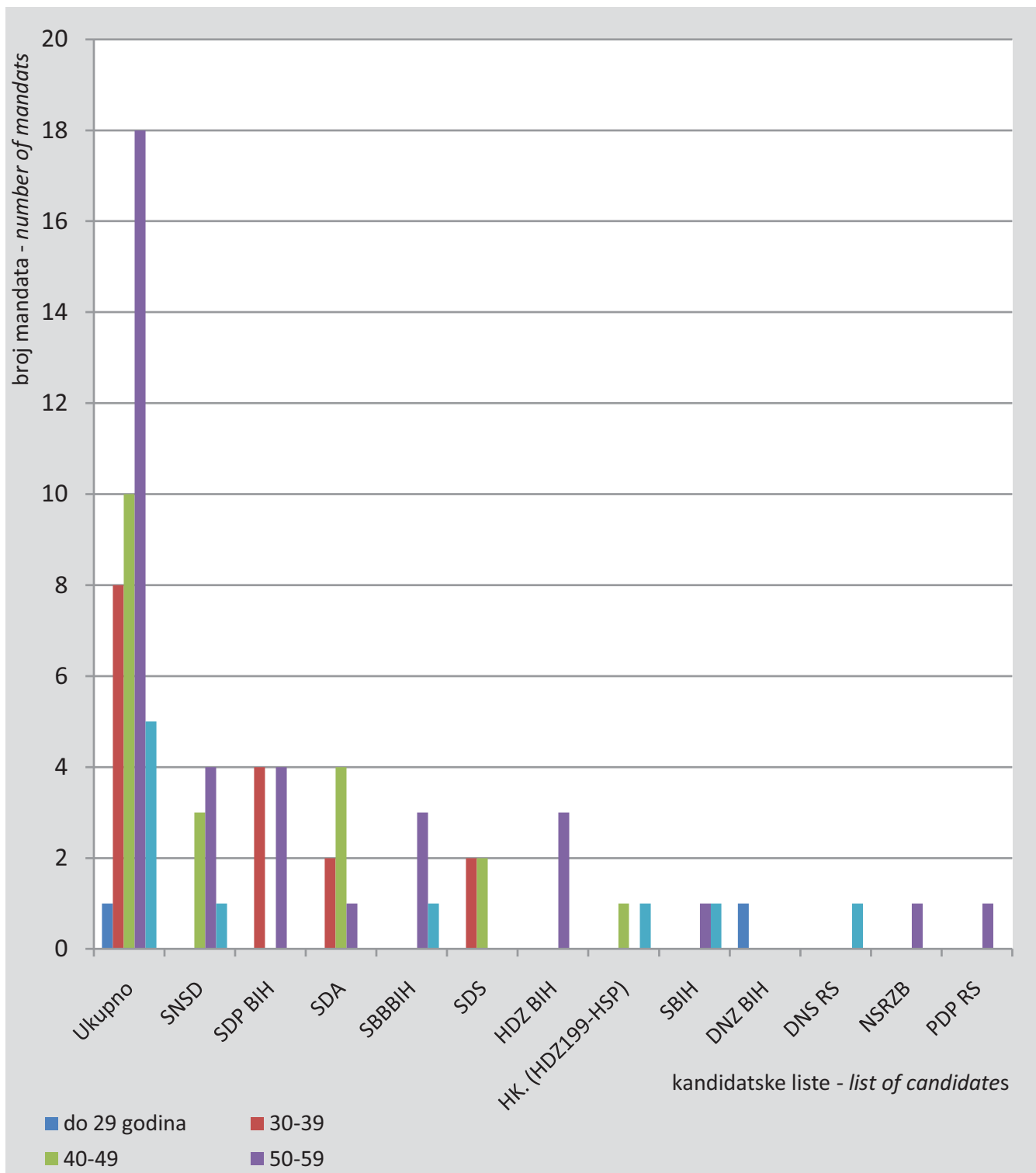
In the House of Representatives of PABiH majority of members, belong to the 50-59 age group (42.9%)

▪ Samo jedan zastupnik je mlađi od 30 godina.

Only one member is younger than 30.

Grafikon 4 Izabrani zastupnici Zastupničkog doma Parlamentarne skupštine Bosne Hercegovine po kandidatskim listama i starosnim skupinama - izbori 2010.

Graph 4 Elected deputies the House of Representatives of the Parliamentary Assembly of Bosnia and Herzegovina by list of candidates and age groups – elections 2010



1.5 Izabrani zastupnici Zastupničkog doma Parlamentarne skupštine Bosne i Hercegovine po kandidatskim listama i dostignutom stupnju obrazovanja - izbori 2010.

Elected deputies the House of Representatives of the Parliamentary Assembly of Bosnia and Herzegovina by list of candidates and educational attainment – elections 2010

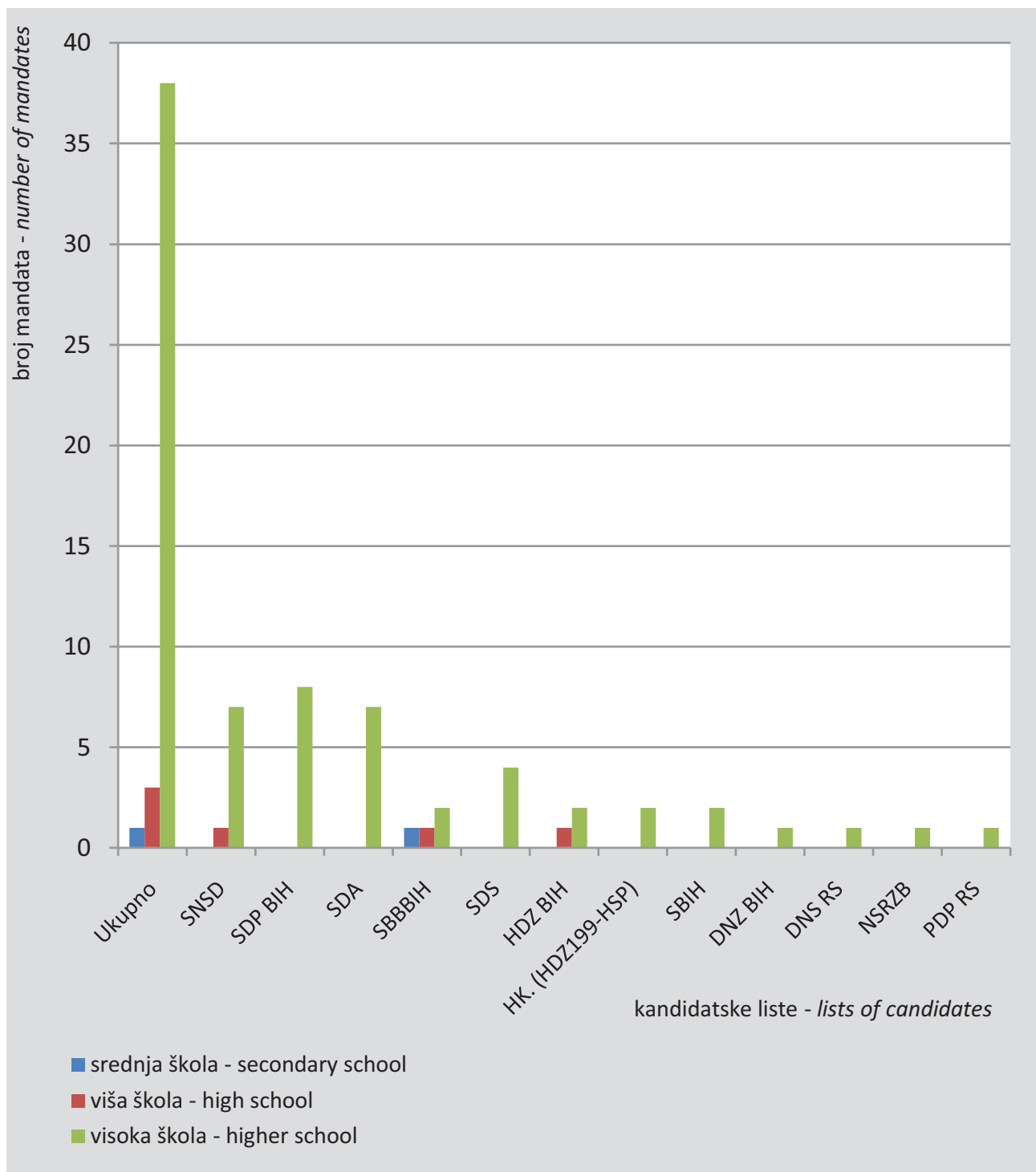
Kandidatske liste	Ukupno <i>Total</i>	Dostignuta razina obrazovanja <i>Educational attainment</i>				<i>List of candidates</i>
		osnovna škola <i>elemen- tary school</i>	srednja škola <i>secon- dary school</i>	viša škola <i>high school</i>	visoka škola <i>higher school</i>	
Ukupno	42	-	1	3	38	Total
<i>struktura ukupno</i>	<i>100,0</i>	-	<i>2,4</i>	<i>7,1</i>	<i>90,5</i>	<i>structure in total</i>
SNSD	8	-	-	1	7	SNSD
SDP BIH	8	-	-	-	8	SDP BIH
SDA	7	-	-	-	7	SDA
SBBBIH	4	-	1	1	2	SBBBIH
SDS	4	-	-	-	4	SDS
HDZ BIH	3	-	-	1	2	HDZ BIH
HK (HDZ 1990-HSP)	2	-	-	-	2	HK (HDZ 1990-HSP)
SBIH	2	-	-	-	2	SBIH
DNZ BIH	1	-	-	-	1	DNZ BIH
DNS RS	1	-	-	-	1	DNS RS
NSRZB	1	-	-	-	1	NSRZB
PDP RS	1	-	-	-	1	PDP RS

▪ U Zastupničkom domu Parlamentarne skupštine Bosne i Hercegovine od 42 zastupnika, visoku školsku spremu posjeduje 95,5%, višu školsku spremu 7,1% i srednju školsku spremu 2,4% zastupnika.

In the House of Representatives of PABiH (out of 42) 95.5% members completed higher education, 7.1% completed high education, and 2.4% completed secondary education.

Grafikon 5 Izabrani zastupnici Zastupničkog doma Parlamentarne skupštine Bosne i Hercegovine po kandidatskim listama i dostignutom stupnju obrazovanja - izbori 2010.

Graph 5 Elected deputies the House of Representatives of the Parliamentary Assembly of Bosnia and Herzegovina by list of candidates and educational attainment – elections 2010



2. IZBORI ZA ČLANA PREDsjedNIŠTVA BOSNE I HERCEGOVINE

ELECTIONS TO THE MEMBER OF THE PRESIDENCY OF BOSNIA AND HERZEGOVINA

2.1 Opći podaci o izborima za člana Predsjedništva Bosne i Hercegovine iz reda BOŠNJAKOG naroda – izbori 2010.

General data on elections for Member of the Presidency of Bosnia and Herzegovina from Bosniaks - elections 2010

Kandidat i kandidatska lista	Broj osvojenih glasova Number of votes	Osvojeni glasovi u % Votes in %	Candidates and List of candidates
*IZETBEGOVIĆ BAKIR - SDA	162831	34,9	IZETBEGOVIĆ BAKIR - SDA
RADONČIĆ FAHRUDIN - SBBBIH	142387	30,5	RADONČIĆ FAHRUDIN - SBBBIH
SILAJDŽIĆ HARIS - SBIH	117240	25,1	SILAJDŽIĆ HARIS - SBIH
ĐEDOVIĆ IBRAHIM - DNZ BIH	13369	2,9	ĐEDOVIĆ IBRAHIM - DNZ BIH
DEMIROVIĆ MUJO - BPS	8951	1,9	DEMIROVIĆ MUJO - BPS
LATIĆ ĐEMAL – a-SDA	8738	1,9	LATIĆ ĐEMAL – a-SDA
SPAHIĆ IBRAHIM - GDS BIH	6948	1,5	SPAHIĆ IBRAHIM - GDS BIH
KEŠETVIĆ IZUDIN - BOSS	4228	0,9	KEŠETVIĆ IZUDIN - BOSS
JUSIĆ AIDA – Neovisni kandidat	2347	0,5	JUSIĆ AIDA – Independent candidate

2.2 Opći podaci o izborima za člana Predsjedništva Bosne i Hercegovine iz reda SRPSKOG naroda – izbori 2010.

General data on elections for Member of the Presidency of Bosnia and Herzegovina from Serbian - elections 2010

Kandidat i kandidatska lista	Broj osvojenih glasova Number of votes	Osvojeni glasovi u % Votes in %	Candidates and List of candidates
*RADMANOVIĆ NEBOJŠA - SNSD	295629	48,9	RADMANOVIĆ NEBOJŠA - SNSD
IVANIĆ MLADEN – Koalicija za Srpsku	285951	47,3	IVANIĆ MLADEN – Koalicija za Srpsku
PAPOVIĆ RAJKO – Savez za dem. Srpsku	22790	3,8	PAPOVIĆ RAJKO – Savez za dem. Srpsku

2.3 Opći podaci o izborima za člana Predsjedništva Bosne i Hercegovine iz reda HRVATSKOG naroda – izbori 2010.

General data on elections for Member of the Presidency of Bosnia and Herzegovina from Croatian - elections 2010

Kandidat i kandidatska lista	Broj osvojenih glasova <i>Number of votes</i>	Osvojeni glasovi u % <i>Votes in %</i>	<i>Candidates and List of candidates</i>
*KOMŠIĆ ŽELJKO - SDP BIH	337065	60,6	*KOMŠIĆ ŽELJKO - SDP BIH
KRIŠTO BORJANA – HDZ BIH	109758	19,7	KRIŠTO BORJANA – HDZ BIH
RAGUŽ MARTIN – Hrvatska koalicija	60266	10,8	RAGUŽ MARTIN – Hrvatska koalicija
IVANKOVIĆ-LIJANOVIĆ JERKO-NSRZB	45397	8,2	IVANKOVIĆ-LIJANOVIĆ JERKO-NSRZB
GALIĆ PERO – Neovisni kandidat	1581	0,3	GALIĆ PERO – Independent candidate
KUTLE MILE - Neovisni kandidat	1069	0,2	KUTLE MILE - Independent candidate
GALIĆ FERDO - Neovisni kandidat	975	0,2	GALIĆ FERDO - Independent candidate

* Izabrani kandidati za člana Predsjedništva BiH

Elected candidates for Member of the Presidency of Bosnia and Herzegovina

3. IZBORI ZA ZASTUPNIČKI DOM PARLAMENTA FEDERACIJE BOSNE I HERCEGOVINE ELECTIONS FOR THE HOUSE OF REPRESENTATIVES OF THE PARLIAMENT OF FEDERATION BOSNIA AND HERZEGOVINA

3.1 Opći podaci o izborima za Zastupnički dom Parlamenta Federacije BiH – izbori 2010. *General data on elections for the House of Representatives of the Parliament of the Federation of BiH– election 2010*

	Zastupnički dom Parlamenta FBiH <i>House of Representatives of the Parliament of the FBiH</i>	
Broj izbornih jedinica	12	<i>Number of electoral units</i>
Kandidatske liste	226	<i>List of candidates</i>
Ovjereni kandidati	1442	<i>Endorsed candidates</i>
- od toga žene /%/	38,8	<i>- share of women /%/</i>
Kandidatske liste u parlamentu	10	<i>List of candidates in Parliament</i>
Broj registriranih glasača	1934417	<i>Registered in the electoral lists</i>
- od toga žene /%/	50,7	<i>- share of women /%/</i>
Broj glasača koji su glasali	1098071	<i>Voters who voted</i>
Odaziv glasača /%/	56,8	<i>Turnout of voters /%/</i>
Broj važećih glasačkih listića	1023529	<i>Valid votes</i>
Izabrani zastupnici	98	<i>Elected deputies</i>
- od toga žene /%/	17,3	<i>- share of women /%/</i>
Trajanje mandata/godina/	4	<i>Duration of the mandate/years/</i>

▪ Na općim izborima za Zastupnički dom Parlamenta Federacije Bosne i Hercegovine za 98 zastupničkih mjesta kandidiralo se 1442 kandidata na 226 kandidatskih lista.

In the General Elections for the House of Representatives of PFBiH, there were 1442 candidates for 98 seats on the 226 list of candidates.

▪ Na kandidatskim listama bilo je 38,8 % žena kandidata.
On the candidate lists, 38.8% of candidates were women.

▪ Odaziv glasača iznosio je 56,8%.
Turnout was 56.8%.

▪ Među izabranim zastupnicima je 17,3% žena.
Among elected members, 17.3% are women.

▪ Zastupnički dom Parlamenta FBiH u narednom četverogodišnjem mandatu čine zastupnici iz 10 kandidatskih lista (političkih partija).

Representatives from 10 political parties constitute the House of Representatives of PFBiH.

3.2 Izabrani zastupnici za Zastupnički dom Parlamenta Federacije Bosne i Hercegovine po kandidatskim listama i nacionalnoj pripadnosti – izbori 2010.

Elected deputies for the House of Representatives of the Parliament of Federation Bosnia and Herzegovina by list of candidates and ethnicity – elections 2010

Kandidatske liste	Ukupno <i>Total</i>	Nacionalna pripadnost <i>Ethnicity</i>				<i>List of candidates</i>
		Bošnjaci <i>Bosniaks</i>	Hrvati <i>Croats</i>	Srbi <i>Serbs</i>	Ostali <i>Other</i>	
Ukupno	98	60	26	5	7	Total
<i>struktura ukupno</i>	<i>100,0</i>	<i>61,2</i>	<i>26,5</i>	<i>5,1</i>	<i>7,1</i>	<i>structure in total</i>
SDP BIH	28	18	4	2	4	SDP BIH
SDA	23	21	1	1	-	SDA
SBBBIH	13	12	-	-	1	SBBBIH
HDZ BIH	12	-	12	-	-	HDZ BIH
SBIH	9	7	-	1	1	SBIH
HK (HDZ 1990-HSP)	5	-	5	-	-	HK (HDZ 1990-HSP)
NSRZB	5	1	4	-	-	NSRZB
DNZ BIH	1	-	-	-	1	DNZ BIH
SNSD	1	-	-	1	-	SNSD
a-SDA	1	1	-	-	-	a-SDA

▪ U Zastupničkom domu Parlamenta Federacije Bosne i Hercegovine najviše zastupnika je iz reda bošnjačkog naroda (60 ili 61,2%), zatim hrvatskog (26 ili 26,5%), iz reda Ostalih (7 ili 7,1%) i srpskog naroda (5 ili 5,1%).

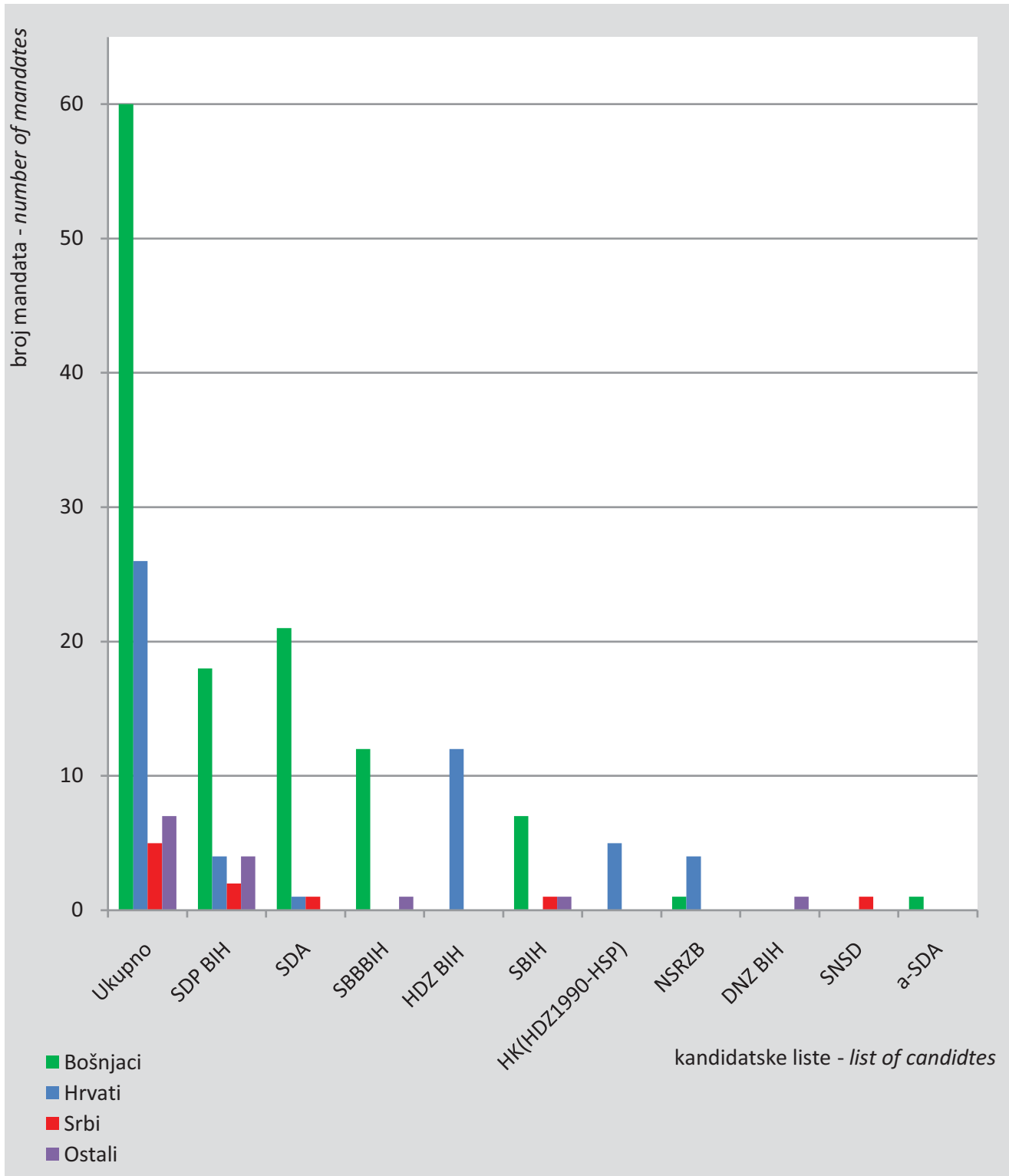
In the House of Representatives of PFBIH, majority of members are Bosniaks (60 or 61.2%), after that Croats (26 or 26.5%), Others (7 or 7.1%) and Serbs (5 or 5.1%).

▪ Najviše zastupničkih mandata osvojio je SDP BIH (28 mandata).

SDP BiH won the highest number of mandates (28).

Grafikon 6 Izabrani zastupnici po kandidatskim listama i nacionalnoj pripadnosti u Zastupničkom domu Parlamenta Federacije Bosne i Hercegovine – opći izbori 2010.

Graph 6 Elected deputies by List of candidates and ethnicity in the House of Representatives Parliament of Federation Bosnia and Herzegovina – general elections 2010



3.3 Izabrani zastupnici Zastupničkog doma Parlamenta Federacije Bosne i Hercegovine po kandidatskim listama, spolu i starosnim skupinama - izbori 2010.

Elected deputies to the House of Representatives of the Parliament of Federation Bosnia and Herzegovina by list of candidates, sex and age of groups – elections 2010

Kandidatske liste	Ukupno Total	Žene Women	Muškarci Men	Starosne skupine /godine/ Age groups /years/					List of candidates
				do 29 under 29	30 - 39	40 - 49	50- 59	60 +	
Ukupno	98	17	81	2	13	32	43	8	Total
<i>struktura ukupno</i>	<i>100,0</i>	<i>17,3</i>	<i>82,7</i>	<i>2,0</i>	<i>13,2</i>	<i>32,7</i>	<i>43,9</i>	<i>8,2</i>	<i>structure in total</i>
SDP BIH	28	5	23	-	6	6	15	1	SDP BIH
SDA	23	3	20	-	2	11	9	1	SDA
SBBBIH	13	1	12	1	1	3	4	4	SBBBIH
HDZ BIH	12	2	10	-	-	5	6	1	HDZ BIH
SBIH	9	1	8	-	1	2	5	1	SBIH
HK(HDZ 1990-HSP)	5	1	4	-	1	2	2	-	HK(HDZ 1990-HSP)
NSRZB	5	2	3	1	2	2	-	-	NSRZB
DNZ BIH	1	1	-	-	-	1	-	-	DNZ BIH
SNSD	1	-	1	-	-	-	1	-	SNSD
a-SDA	1	1	-	-	-	-	1	-	a-SDA

▪ U Zastupničkom domu Parlamenta Federacije Bosne i Hercegovine najviše zastupnika pripada starosnoj skupini od 50 do 59 godina (43,9%).

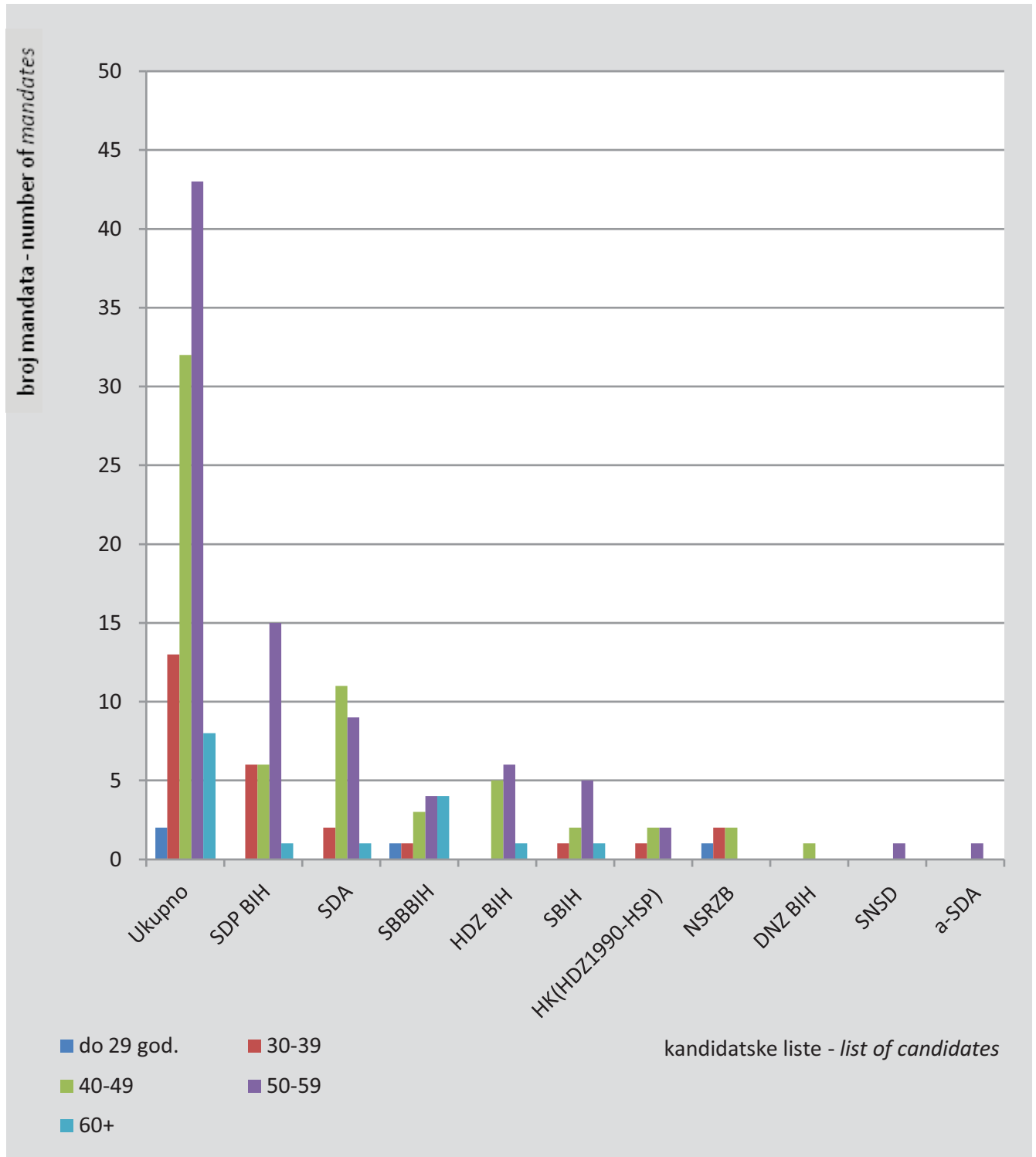
In the House of Representatives of PFBiH, majority of members belong to the 50-59 age group (43.9%)

▪ Nijedan zastupnik nije mlađi od 30 godina.

No member is younger than 30.

Grafikon 7 Izabrani zastupnici Zastupničkog doma Parlamenta Federacije BiH po kandidatskim listama i starosnim skupinama - izbori 2010.

Graph 7 Elected deputies the House of Representative of the Parliament of F B&H by lists of candidates and age of groups – elections 2010



3.4. Izabrani zastupnici Zastupničkog doma Parlamenta Federacije Bosne i Hercegovine po kandidatskim listama i dostignutom stupnju obrazovanja - izbori 2010.

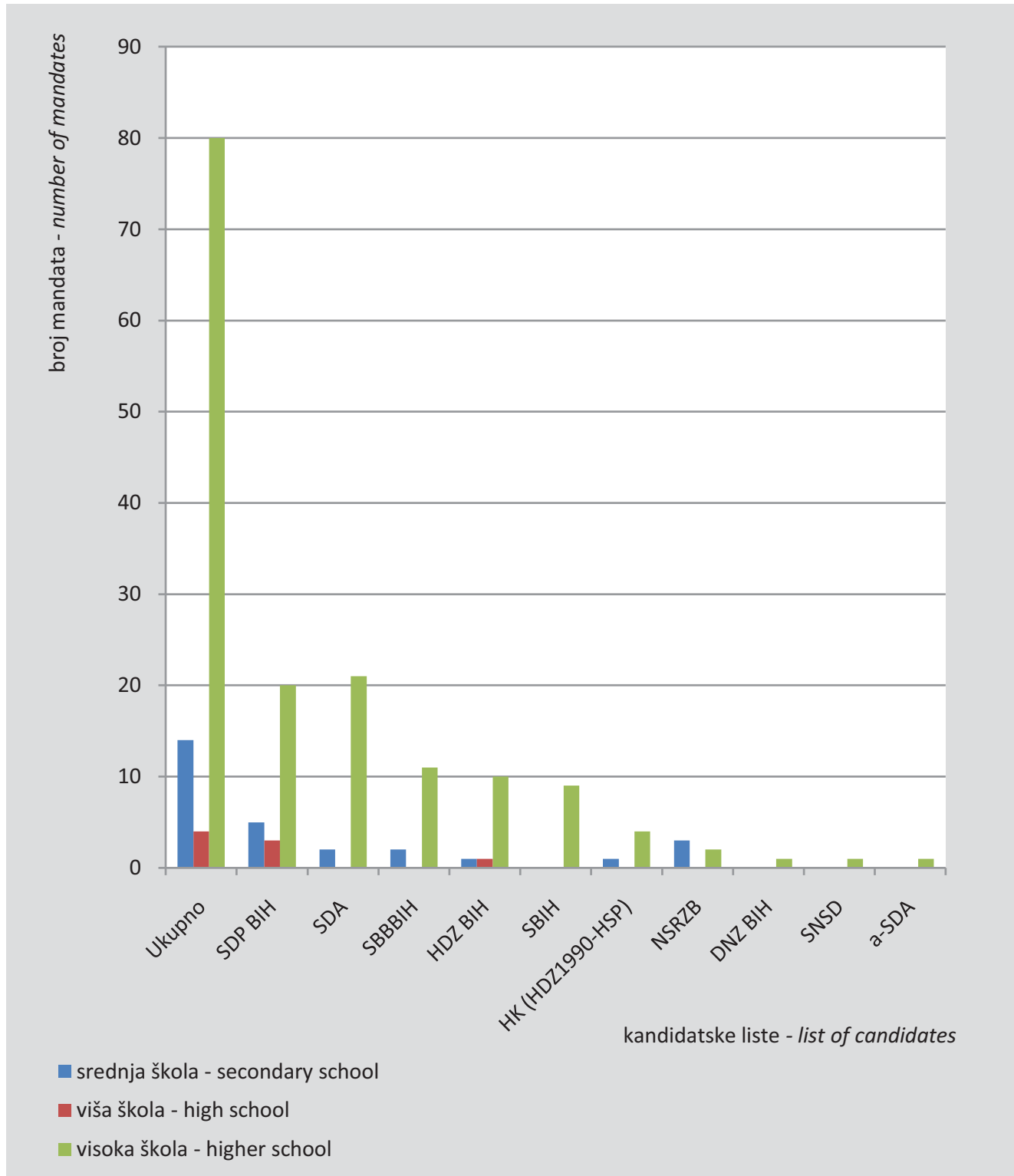
Elected deputies the House of Representatives of the Parliament of FB&H by lists of candidates and educational attainment – elections 2010

Kandidatske liste	Ukupno <i>Total</i>	Dostignuta razina obrazovanja <i>Educational attainment</i>				<i>List of candidates</i>
		osnovna škola <i>elementary school</i>	srednja škola <i>secondary school</i>	viša škola <i>high school</i>	visoka škola <i>higher school</i>	
Ukupno	98	-	14	4	80	Total
<i>struktura ukupno</i>	<i>100,0</i>	-	<i>14,3</i>	<i>4,1</i>	<i>81,6</i>	<i>structure in total</i>
SDP BIH	28	-	5	3	20	<i>SDP BIH</i>
SDA	23	-	2	-	21	<i>SDA</i>
SBBBIH	13	-	2	-	11	<i>SBBBIH</i>
HDZ BIH	12	-	1	1	10	<i>HDZ BIH</i>
SBIH	9	-	-	-	9	<i>SBIH</i>
HK (HDZ 1990-HSP)	5	-	1	-	4	<i>HK (HDZ 1990-HSP)</i>
NSRZB	5	-	3	-	2	<i>NSRZB</i>
DNZ BIH	1	-	-	-	1	<i>DNZ BIH</i>
SNSD	1	-	-	-	1	<i>SNSD</i>
a-SDA	1	-	-	-	1	<i>a-SDA</i>

▪ U Zastupničkom domu Parlamenta Federacije Bosne i Hercegovine od 98 zastupnika, visoku školsku spremu posjeduje 81,6%, srednju školsku spremu 14,3%, višu školsku spremu 4,1% zastupnika.

In the House of Representatives of PFBiH (out of 98) 81.6% members completed higher education, 14.3% completed secondary education and 4.1% completed high education.

Grafikon 8 Izabrani zastupnici Zastupničkog doma Parlamenta Federacije Bosne i Hercegovinepo kandidatskim listama i dostignutom stupnju obrazovanja - izbori 2010.
Graph 8 Elected deputies the House of Representatives of the Parliament of FB&H by list of candidates and educational attainment – elections 2010



4. IZBORI ZA NARODNU SKUPŠTINU REPUBLIKE SRPSKE ELECTIONS TO THE NATIONAL ASSEMBLY OF REPUBLICA SRPSKA

4.1 Opći podaci o izborima za Narodnu skupštinu Republike Srpske *General data on elections to the National Assembly of Republica Srpska*

	Narodna skupština Republike Srpske <i>National Assembly of Republica Srpska</i>	
Broj izbornih jedinica	6	<i>Number of electoral units</i>
Kandidatske liste	140	<i>List of candidates</i>
Ovjereni kandidati	1539	<i>Endorsed candidates</i>
- od toga žene /%/	44,6	<i>- share of women /%/</i>
Kandidatske liste u parlamentu	10	<i>List of candidates in Parliament</i>
Broj registriranih glasača	1192182	<i>Registered in the electoral lists</i>
- od toga žene /%/	49,5	<i>- share of women /%/</i>
Broj glasača koji su glasali	670730	<i>Voters who voted</i>
Odaziv glasača /%/	56,3	<i>Turnout of voters /%/</i>
Broj važećih glasačkih listića	633429	<i>Valid votes</i>
Izabrani zastupnici	83	<i>Elected deputies</i>
- od toga žene /%/	20,5	<i>- share of women /%/</i>
Trajanje mandata/godina/	4	<i>Duration of the mandate/years/</i>

▪ Na općim izborima za Narodnu skupštinu Republike Srpske za 83 zastupnička mjesta kandidiralo se 1539 kandidata na 140 kandidatskih lista.

In the General Elections for the National Assembly of RS, there were 1539 candidates for 83 seats on the 140 list of candidates.

▪ Na kandidatskim listama je bilo 44,6 % žena kandidata.
On the candidate lists, 44.6% of candidates were women.

▪ Odaziv glasača je iznosio 56,3%.
Turnout was 56.3%.

▪ Među izabranim zastupnicima je 20,5% žena.
Among elected delegates, 20.5% are women.

▪ Narodnu skupštinu Republike Srpske u narednom četverogodišnjem mandatu čine zastupnici iz 10 kandidatskih lista (političkih partija).

Representatives from 10 political parties constitute the National Assembly of RS in the next four year mandate.

4.2 Izabrani zastupnici za Narodnu skupštinu Republike Srpske po kandidatskim listama i nacionalnoj pripadnosti – izbori 2010.

Elected deputies for to the National Assembly of Republica Srpska by list of candidates and ethnicity – elections 2010

Kandidatske liste	Ukupno <i>Total</i>	Nacionalna pripadnost <i>Ethnicity</i>				<i>List of candidates</i>
		Bošnjaci <i>Bosniaks</i>	Hrvati <i>Croats</i>	Srbi <i>Serbs</i>	Ostali <i>Other</i>	
Ukupno	83	4	4	72	3	Total
<i>struktura ukupno</i>	<i>100,0</i>	<i>4,8</i>	<i>4,8</i>	<i>86,7</i>	<i>3,6</i>	<i>structure in total</i>
SNSD	37	-	3	32	2	SNSD
SDS	18	-	-	18	-	SDS
PDP	7	-	1	6	-	PDP
DNS	6	-	-	6	-	DNS
SP - PUP	4	-	-	3	1	SP - PUP
DP - DRAGAN ČAVIĆ	3	-	-	3	-	DP - DRAGAN ČAVIĆ
SDP BIH	3	2	-	1	-	SDP BIH
NDS	2	-	-	2	-	NDS
SDA	2	2	-	-	-	SDA
SRS RS	1	-	-	1	-	SRS RS

▪ U Narodnoj skupštini Republike Srpske najviše zastupnika je iz reda srpskog naroda (72 ili 86,7%), zatim hrvatskog i bošnjačkog naroda (svaki po 4 ili 4,8%) i iz reda Ostalih (3 ili 3,6%).

In the National Assembly of RS, majority of members are Serbs (72 or 86.7%), after that Croats and Bosniaks (each 4 or 4,8%) and Others (3 or 3.6%).

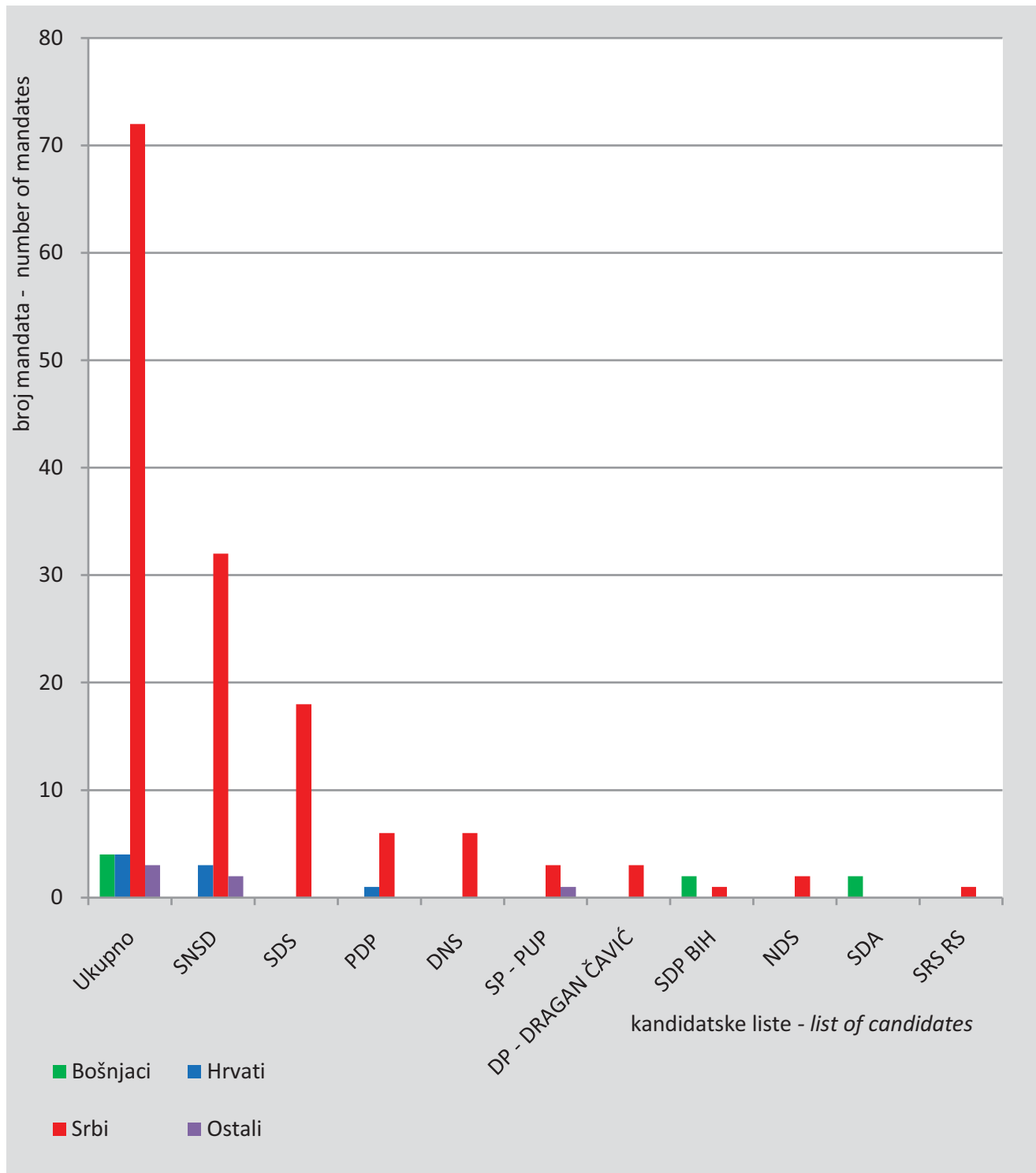
▪ Najviše zastupničkih mandata osvojio je SNSD – Milorad Dodik (32 mandata).

SNSD- Milorad Dodik won the highest number of seats (32).

Grafikon 9 Izabrani zastupnici po kandidatskim listama i nacionalnoj pripadnosti u Narodnoj skupštini Republike Srpske – opći izbori 2010.

Graph 9

Elected deputies by List of candidates and ethnicity in the National Assembly of Republica Srpska – general elections 2010



4.3. Izabrani zastupnici u Narodnoj skupštini Republike Srpske po kandidatskim listama, spolu i starosnim skupinama - izbori 2010.

Elected deputies in the National Assembly of Republica Srpska by list of candidates, sex and age of groups – elections 2010

Kandidatske liste	Ukupno Total	Žene Women	Muškarci Men	Starosne skupine /godine/ Age groups /years/					List of candidates
				do 29 under 29	30 - 39	40 - 49	50- 59	60 +	
Ukupno	83	18	65	3	12	29	32	7	Total
<i>struktura ukupno</i>	<i>100,0</i>	<i>21,7</i>	<i>78,3</i>	<i>3,6</i>	<i>14,5</i>	<i>34,9</i>	<i>38,6</i>	<i>8,4</i>	<i>structure in total</i>
SNSD	37	10	27	2	8	10	12	5	SNSD
SDS	18	2	16	1	1	9	7	-	SDS
PDP	7	1	6	-	1	4	2	-	PDP
DNS	6	3	3	-	-	2	3	1	DNS
SP - PUP	4	1	3	-	1	1	2	-	SP - PUP
DP - DRAGAN ČAVIĆ	3	-	2	-	-	-	3	-	DP - DRAGAN ČAVIĆ
SDP BIH	3	-	3	-	-	2	-	1	SDP BIH
NDS	2	-	2	-	-	-	2	-	NDS
SDA	2	-	2	-	1	1	-	-	SDA
SRS RS	1	-	1	-	-	-	1	-	SRS RS

▪ U Narodnoj skupštini Republike Srpske najviše zastupnika pripada starosnoj skupini od 50 do 59 godina (38,6%).

In the National Assembly of RS, majority of members belong to the 50-59 age group (38.6%).

▪ Nijedan zastupnik nije mlađi od 30 godina.

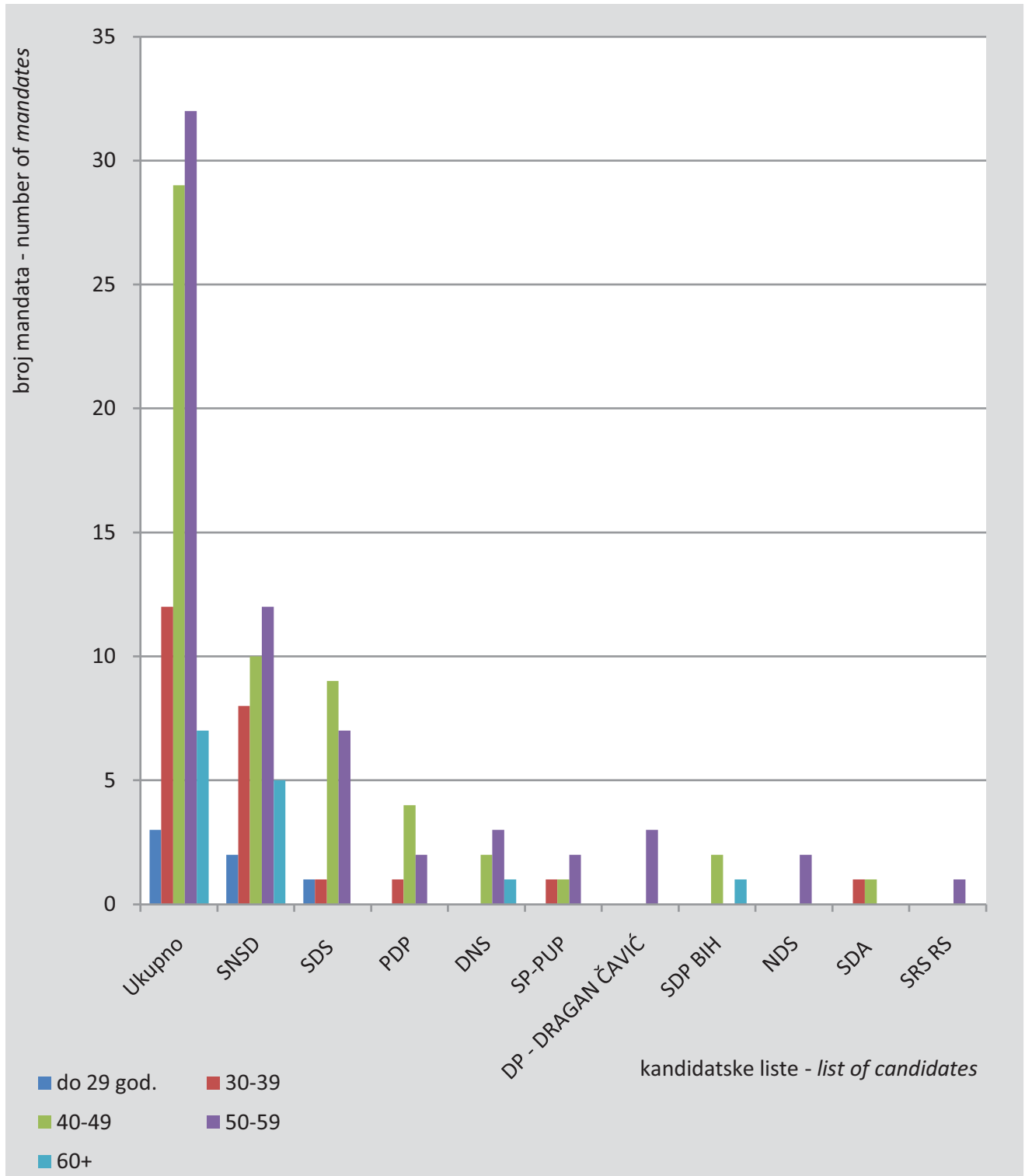
No member is younger than 30 years.

Grafikon 10

Izabrani zastupnici u Narodnoj skupštini Republike Srpske po kandidatskim listama i starosnim skupinama - izbori 2010.

Graph 10

Elected deputies in the National Assembly of Republica Srpska by list of candidates and age of groups – elections 2010



4.4. Izabrani zastupnici u Narodnoj skupštini Republike Srpske po kandidatskim listama i dostignutom stupnju obrazovanja - izbori 2010.

Elected deputies in the National Assembly of Republica Srpska by list of candidates and educational attainment – elections 2010

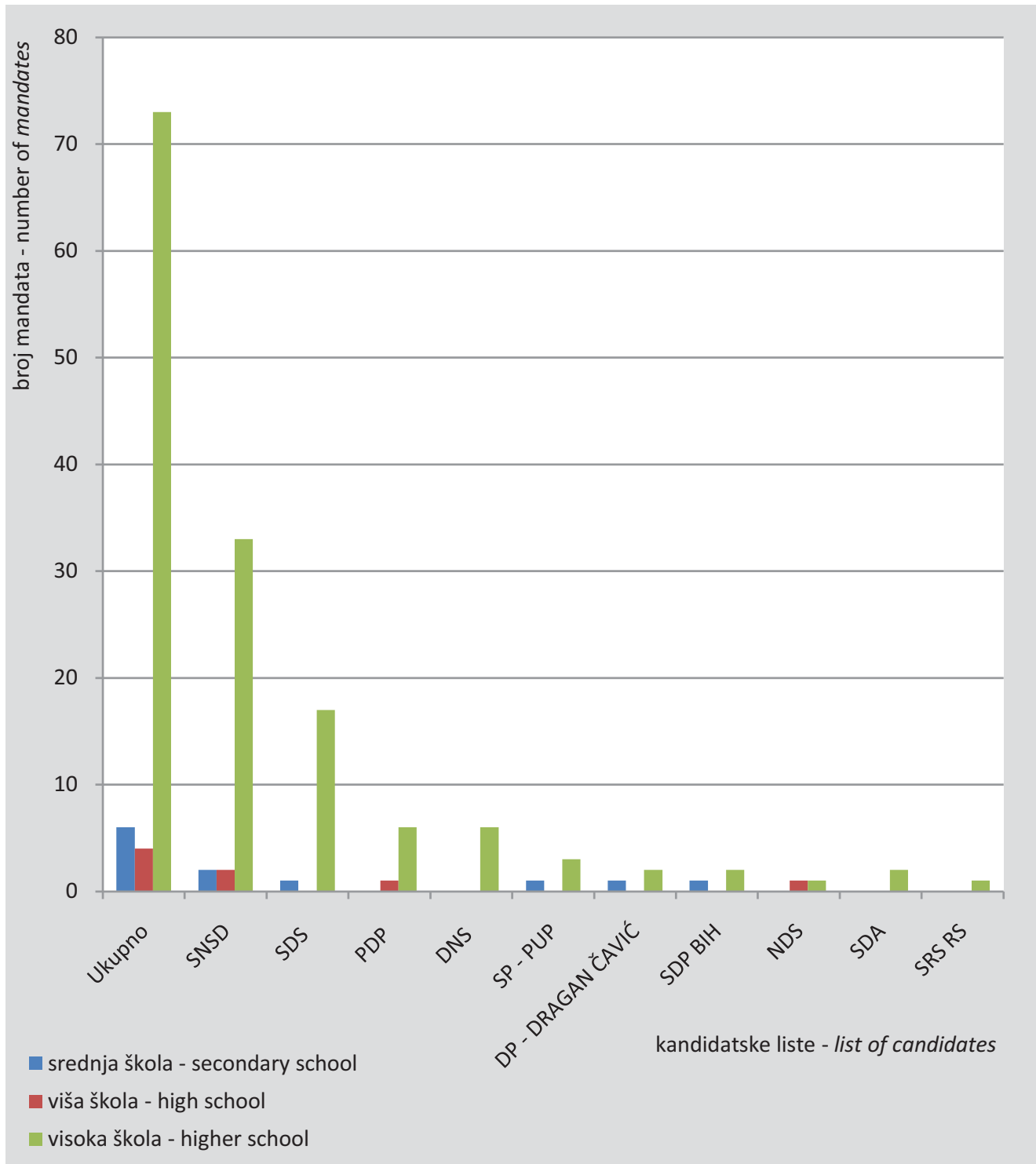
Kandidatske liste	Ukupno <i>Total</i>	Dostignuta razina obrazovanja <i>Educational attainment</i>				<i>List of candidates</i>
		osnovna škola <i>elementary school</i>	srednja škola <i>secondary school</i>	viša škola <i>high school</i>	visoka škola <i>higher school</i>	
Ukupno	83	-	6	4	73	Total
<i>struktura ukupno</i>	<i>100,0</i>	-	<i>7,2</i>	<i>4,8</i>	<i>88,0</i>	<i>structure in total</i>
SNSD	37	-	2	2	33	SNSD
SDS	18	-	1	-	17	SDS
PDP	7	-	-	1	6	PDP
DNS	6	-	-	-	6	DNS
SP - PUP	4	-	1	-	3	SP - PUP
DP - DRAGAN ČAVIĆ	3	-	1	-	2	DP - DRAGAN ČAVIĆ
SDP BIH	3	-	1	-	2	SDP B&H
NDS	2	-	-	1	1	NDS
SDA	2	-	-	-	2	SDA
SRS RS	1	-	-	-	1	SRS RS

▪ U Narodnoj skupštini Republike Srpske od 83 zastupnika, visoku školsku spremu posjeduje 88,0%, srednju školsku spremu 7,2% i višu školsku spremu 4,8% zastupnika.

In the National Assembly of RS (out of 83) 88.0% members completed higher education, 7.2% completed secondary education and 4.8% completed high education.

Grafikon 11 Izabrani zastupnici u Narodnoj skupštini Republike Srpske po kandidatskim listama i dostignutom stupnju obrazovanja - izbori 2010.

Graph 11 Elected deputies in the National Assembly of Republica Srpska by list of candidates and educational attainment – elections 2010



5. IZBORI ZA PREDsjedNIKA I POTPREDsjedNIKE REPUBLIKE SRPSKE ELECTIONS TO THE PRESIDENT AND VICE PRESIDENTS OF REPUBLIKA SRPSKA

5.1 Opći podaci o izborima za predsjednika i potpredsjednike Republike Srpske - 2010 General data on elections for President and Vice Presidents of Republika Srpska - 2010

Kandidat i kandidatska lista	Broj osvojenih glasova Number of votes	Osvojeni glasovi u % Votes in %	Candidates and List of candidates
* DODIK MILORAD - SNSD - DNS - SP	319618	50,52	* DODIK MILORAD - SNSD - DNS - SP
TADIĆ OGNJEN - KOALICIJA ZAJEDNO ZA SRPSKU	227239	35,92	TADIĆ OGNJEN – KOALICIJA ZAJEDNO ZA SRPSKU
** SULJKANOVIĆ ENES – SDP BIH	15425	2,44	** SULJKANOVIĆ ENES – SDP BIH
HAFIZOVIĆ ŠEVKET - SDA	14843	2,35	HAFIZOVIĆ ŠEVKET - SDA
MURSELOVIĆ MUHAREM - S BIH	14177	2,24	MURSELOVIĆ MUHAREM - S BIH
ĐURĐEVIĆ DRAGAN – SRS VŠ	8178	1,29	ĐURĐEVIĆ DRAGAN – SRS VŠ
** VLAJKI EMIL - NDS	6101	0,96	** VLAJKI EMIL - NDS
NUKIĆ SADMIR - SBB BIH	5565	0,88	NUKIĆ SADMIR - SBB BIH
KRNDELJ IVAN - HSS - NHI	5487	0,87	KRNDELJ IVAN - HSS - NHI
KAMENJAŠEVIĆ IVO - HDZ BIH	4128	0,65	KAMENJAŠEVIĆ IVO - HDZ BIH
KALINIĆ DRAGAN - SAVEZ ZA D S	4043	0,64	KALINIĆ DRAGAN - SAVEZ ZA DS
HAMIDOVIĆ BESIM – a-SDA	1605	0,25	HAMIDOVIĆ BESIM – a-SDA
MATIĆ ŽELJKO – HK HDZ 1990-HSP BIH	1199	0,19	MATIĆ ŽELJKO – HK HDZ 1990-HSP BIH
DELIBAJRIĆ AGAN - BPS	1185	0,19	DELIBAJRIĆ AGAN - BPS
MORGAN DRAGAN - NSRZB	1006	0,16	MORGAN DRAGAN - NSRZB
MATIĆ GORAN - NEOVISNI KANDIDAT	980	0,15	MATIĆ GORAN – INDEPENDENT CANDIDATE
KNEŽEVIĆ LJILJANA - GDS BIH I NEP BIH	809	0,13	KNEŽEVIĆ LJILJANA - GDS BIH AND NEP BIH
SULEJMANOVIĆ BEGO – LDS – EKSE-5	684	0,11	SULEJMANOVIĆ BEGO – LDS – EKSE-5
DRAGIČEVIĆ SLAVKO - SDU BIH	684	0,06	DRAGIČEVIĆ SLAVKO - SDU BIH

*Izabrani kandidat za Predsjednika RS

Elected candidate for President of RS

**Izabrani kandidati za Potpredsjednike RS

Elected candidates for Vice Presidents of RS

6. IZBORI ZA ŽUPANIJSKE SKUPŠTINE U FEDERACIJI BOSNE I HERCEGOVINE ELECTIONS TO THE CANTONAL ASSEMBLY OF FEDERATION OF BOSNIA AND HERZEGOVINA

6.1 Izabrani zastupnici Županijskih skupština u Federaciji Bosne i Hercegovine po kandidatskim listama i nacionalnoj pripadnosti – izbori 2010.

*Elected deputies for to the Cantonal Assembly of Federation of Bosnia and Herzegovina
by list of candidates and ethnicity – elections 2010*

SKUPŠTINA UNSKO – SANSKE ŽUPANIJE

Kandidatske liste	Ukupno <i>Total</i>	Nacionalna pripadnost <i>Ethnicity</i>				<i>List of candidates</i>
		Bošnjaci	Hrvati	Srbi	Ostali	
Ukupno	30	21	4	2	3	Total
<i>struktura ukupno</i>	<i>100,0</i>	<i>70,0</i>	<i>13,3</i>	<i>6,7</i>	<i>10,0</i>	<i>structure in total</i>
SDP BIH	8	5	1	2	-	SDP BIH
SDA	7	7	-	-	-	SDA
DNZ BIH	4	-	2	-	2	DNZ BIH
a-SDA	4	4	-	-	-	a-SDA
SBIH	3	3	-	-	-	SBIH
NSRZB	2	1	1	-	-	NSRZB
SBBBIH	2	1	-	-	1	SBBBIH

SKUPŠTINA POSAVSKE ŽUPANIJE

Kandidatske liste	Ukupno <i>Total</i>	Nacionalna pripadnost <i>Ethnicity</i>				<i>List of candidates</i>
		Bošnjaci	Hrvati	Srbi	Ostali	
Ukupno	21	5	16	-	-	Total
<i>struktura ukupno</i>	<i>100,0</i>	<i>23,8</i>	<i>76,2</i>	-	-	<i>structure in total</i>
HDZ BIH	8	-	8	-	-	HDZ BIH
HDZ 1990	5	-	5	-	-	HDZ 1990
SDA	2	2	-	-	-	SDA
HSP BIH	1	-	1	-	-	HSP BIH
HSS - NHI	1	-	1	-	-	HSS - NHI
POSAVSKA STRANKA	1	-	1	-	-	POSAVSKA STRANKA
SBBBIH	1	1	-	-	-	SBBBIH
SDP BIH	1	1	-	-	-	SDP BIH
SBIH	1	1	-	-	-	SBIH

SKUPŠTINA TUZLANSKE ŽUPANIJE

Kandidatske liste	Ukupno <i>Total</i>	Nacionalna pripadnost <i>Ethnicity</i>				<i>List of candidates</i>
		Bošnjaci	Hrvati	Srbi	Ostali	
Ukupno	35	30	3	2	-	Total
<i>struktura ukupno</i>	<i>100,0</i>	<i>85,7</i>	<i>8,6</i>	<i>5,7</i>	-	<i>structure in total</i>
SDP BIH	13	9	2	2	-	SDP BIH
SDA	10	10	-	-	-	SDA
SBBBIH	4	4	-	-	-	SBBBIH
SBIH	3	3	-	-	-	SBIH
BPS	2	2	-	-	-	BPS
NSRZB	2	2	-	-	-	NSRZB
HDZ BIH	1	-	1	-	-	HDZ BIH

SKUPŠTINA ZENIČKO - DOBOJSKE ŽUPANIJE

Kandidatske liste	Ukupno <i>Total</i>	Nacionalna pripadnost <i>Ethnicity</i>				<i>List of candidates</i>
		Bošnjaci	Hrvati	Srbi	Ostali	
Ukupno	35	26	7	2	-	Total
<i>struktura ukupno</i>	<i>100,0</i>	<i>74,3</i>	<i>20,0</i>	<i>5,7</i>	-	<i>structure in total</i>
SDA	10	9	1	-	-	SDA
SDP BIH	10	7	2	1	-	SDP BIH
SBBBIH	5	5	-	-	-	SBBBIH
SBIH	4	4	-	-	-	SBIH
NSRZB	3	-	2	1	-	NSRZB
HDZ BIH	2	-	2	-	-	HDZ BIH
BPS	1	1	-	-	-	BPS

SKUPŠTINA BOSANSKO - PODRINJSKE ŽUPANIJE

Kandidatske liste	Ukupno <i>Total</i>	Nacionalna pripadnost <i>Ethnicity</i>				<i>List of candidates</i>
		Bošnjaci	Hrvati	Srbi	Ostali	
Ukupno	25	19	2	1	3	Total
<i>struktura ukupno</i>	<i>100,0</i>	<i>76,0</i>	<i>8,0</i>	<i>4,0</i>	<i>12,0</i>	<i>structure in total</i>
SDP BIH	7	4	1	-	2	<i>SDP BIH</i>
SDA	6	6	-	-	-	<i>SDA</i>
SBIH	4	4	-	-	-	<i>SBIH</i>
NSRZB	3	-	1	1	1	<i>NSRZB</i>
SBBBIH	3	3	-	-	-	<i>SBBBIH</i>
BPS	2	2	-	-	-	<i>BPS</i>

SKUPŠTINA ŽUPANIJE SREDIŠNJA BOSNA

Kandidatske liste	Ukupno <i>Total</i>	Nacionalna pripadnost <i>Ethnicity</i>				<i>List of candidates</i>
		Bošnjaci	Hrvati	Srbi	Ostali	
Ukupno	30	15	13	1	1	Total
<i>struktura ukupno</i>	<i>100,0</i>	<i>50,0</i>	<i>43,3</i>	<i>3,3</i>	<i>3,3</i>	<i>structure in total</i>
HDZ BIH	7	-	7	-	-	<i>HDZ BIH</i>
SDA	6	6	-	-	-	<i>SDA</i>
SDP BIH	6	4	1	1	-	<i>SDP BIH</i>
SBBBIH	4	3	-	-	1	<i>SBBBIH</i>
HK HDZ 1990 - HSP BIH	2	-	2	-	-	<i>HK HDZ 1990 - HSP BIH</i>
NSRZB	2	-	2	-	-	<i>NSRZB</i>
SBIH	2	2	-	-	-	<i>SBIH</i>
HSS - NHI	1	-	1	-	-	<i>HSS - NHI</i>

SKUPŠTINA HERCEGOVAČKO - NERETVANSKE ŽUPANIJE

Kandidatske liste	Ukupno <i>Total</i>	Nacionalna pripadnost <i>Ethnicity</i>				<i>List of candidates</i>
		Bošnjaci	Hrvati	Srbi	Ostali	
Ukupno	30	12	14	2	2	Total
<i>struktura ukupno</i>	<i>100,0</i>	<i>40,0</i>	<i>46,7</i>	<i>6,7</i>	<i>6,7</i>	<i>structure in total</i>
HDZ BIH	10	-	9	1	-	HDZ BIH
SDA	5	5	-	-	-	SDA
SDP BIH	5	3	-	1	1	SDP BIH
HDZ 1990	3	-	3	-	-	HDZ 1990
SBBBIH	3	2	-	-	1	SBBBIH
SBIH	2	2	-	-	-	SBIH
HSP BIH	1	-	1	-	-	HSP BIH
NSRZB	1	-	1	-	-	NSRZB

SKUPŠTINA ZAPADNOHERCEGOVAČKE ŽUPANIJE

Kandidatske liste	Ukupno <i>Total</i>	Nacionalna pripadnost <i>Ethnicity</i>				<i>List of candidates</i>
		Bošnjaci	Hrvati	Srbi	Ostali	
Ukupno	23	1	21	1	-	Total
<i>struktura ukupno</i>	<i>100,0</i>	<i>4,3</i>	<i>91,3</i>	<i>4,3</i>	<i>-</i>	<i>structure in total</i>
HDZ BIH	13	-	13	-	-	HDZ BIH
HDZ 1990	4	-	4	-	-	HDZ 1990
HSP BIH	3	-	3	-	-	HSP BIH
NSRZB	3	1	1	1	-	NSRZB

SKUPŠTINA SARAJEVSKE ŽUPANIJE

Kandidatske liste	Ukupno <i>Total</i>	Nacionalna pripadnost <i>Ethnicity</i>				<i>List of candidates</i>
		Bošnjaci	Hrvati	Srbi	Ostali	
Ukupno	35	24	2	3	6	Total
<i>struktura ukupno</i>	<i>100,0</i>	<i>68,6</i>	<i>5,7</i>	<i>8,6</i>	<i>17,1</i>	<i>structure in total</i>
SDP BIH	10	3	2	2	3	SDP BIH
SBBBIH	7	6	-	-	1	SBBBIH
SDA	7	7	-	-	-	SDA
SBIH	4	4	-	-	-	SBIH
BPS	2	2	-	-	-	BPS
NS - NSP	2	1	-	1	-	NS - NSP
BOSS	1	-	-	-	1	BOSS
NSRZB	1	-	-	-	1	NSRZB
SDU BIH	1	1	-	-	-	SDU BIH

SKUPŠTINA LIVANJSKE ŽUPANIJE

Kandidatske liste	Ukupno <i>Total</i>	Nacionalna pripadnost <i>Ethnicity</i>				<i>List of candidates</i>
		Bošnjaci	Hrvati	Srbi	Ostali	
Ukupno	25	2	19	4	-	Total
<i>struktura ukupno</i>	<i>100,0</i>	<i>8,0</i>	<i>76,0</i>	<i>16,0</i>	<i>-</i>	<i>structure in total</i>
HDZ BIH	7	-	7	-	-	HDZ BIH
HDZ 1990	4	-	4	-	-	HDZ 1990
HSP BIH	3	-	3	-	-	HSP BIH
NSRZB	3	-	3	-	-	NSRZB
SNSD	3	-	-	3	-	SNSD
SDA	2	2	-	-	-	SDA
DNS	1	-	-	1	-	DNS
HSS - NHI	1	-	1	-	-	HSS - NHI
SDP BIH	1	-	1	-	-	SDP BIH

6.2. Izabrani zastupnici Županijskih skupština u Federaciji Bosne i Hercegovine po kandidatskim listama, spolu i starosnim skupinama - izbori 2010.

Elected deputies to the Cantonal Assembly Federation Bosnia and Herzegovina by list of candidates, sex and age of groups – elections 2010

SKUPŠTINA UNSKO – SANSKE ŽUPANIJE

Kandidatske liste	Ukupno Total	Žene Women	Muškarci Men	Starosne skupine /godine/ Age groups /years/					List of candidates
				do 29 under 29	30 - 39	40 - 49	50 - 59	60+	
Ukupno	30	3	27	2	7	15	4	2	Total
<i>struktura ukupno</i>	<i>100,0</i>	<i>10,0</i>	<i>90,0</i>	<i>6,7</i>	<i>23,3</i>	<i>50,0</i>	<i>13,3</i>	<i>6,7</i>	<i>structure in total</i>
SDP BIH	8	1	7	2	1	2	2	1	SDP BIH
SDA	7	-	7	-	3	3	1	-	SDA
DNZ BIH	4	1	3	-	-	3	-	1	DNZ BIH
a-SDA	4	-	4	-	1	3	-	-	a-SDA
SBIH	3	1	2	-	-	3	-	-	SBIH
NSRZB	2	-	2	-	1	-	1	-	NSRZB
SBBBIH	2	-	2	-	1	1	-	-	SBBBIH

SKUPŠTINA POSAVSKE ŽUPANIJE

Kandidatske liste	Ukupno Total	Žene Women	Muškarci Men	Starosne skupine /godine/ Age groups /years/					List of candidates
				do 29 under 29	30 - 39	40 - 49	50 - 59	60+	
Ukupno	21	1	20	-	5	12	4	-	Total
<i>struktura ukupno</i>	<i>100,0</i>	<i>4,8</i>	<i>95,2</i>	-	<i>23,8</i>	<i>57,1</i>	<i>19,0</i>	-	<i>structure in total</i>
HDZ BIH	8	1	7	-	2	6	-	-	HDZ BIH
HDZ1990	5	-	5	-	2	1	2	-	HDZ1990
SDA	2	-	2	-	1	-	1	-	SDA
HSP BIH	1	-	1	-	-	1	-	-	HSP BIH
HSS - NHI	1	-	1	-	-	1	-	-	HSS - NHI
POSAVSKA STRANKA	1	-	1	-	-	1	-	-	POSAVSKA STRANKA
SBBBIH	1	-	1	-	-	1	-	-	SBBBIH
SDP BIH	1	-	1	-	-	1	-	-	SDP BIH
SBIH	1	-	1	-	-	-	1	-	SBIH

SKUPŠTINA TUZLANSKE ŽUPANIJE

Kandidatske liste	Ukupno <i>Total</i>	Žene <i>Women</i>	Muškarci <i>Men</i>	Starosne skupine /godine/ <i>Age groups /years/</i>					<i>List of candidates</i>
				do 29 <i>under 29</i>	30 - 39	40 - 49	50 - 59	60+	
Ukupno	35	6	29	4	7	10	11	3	Total
<i>struktura ukupno</i>	<i>100,0</i>	<i>17,1</i>	<i>82,9</i>	<i>11,4</i>	<i>20,0</i>	<i>28,6</i>	<i>31,4</i>	<i>8,6</i>	<i>structure in total</i>
SDP BIH	13	3	10	-	2	3	6	2	SDP BIH
SDA	10	3	7	2	2	4	2	-	SDA
SBBBIH	4	-	4	1	-	1	1	1	SBBBIH
SBIH	3	-	3	-	1	1	1	-	SBIH
BPS	2	-	2	1	-	-	1	-	BPS
NSRZB	2	-	2	-	2	-	-	-	NSRZB
HDZ BIH	1	-	1	-	-	1	-	-	HDZ BIH

SKUPŠTINA ZENIČKO - DOBOJSKE ŽUPANIJE

Kandidatske liste	Ukupno <i>Total</i>	Žene <i>Women</i>	Muškarci <i>Men</i>	Starosne skupine /godine/ <i>Age groups /years/</i>					<i>List of candidates</i>
				do 29 <i>under 29</i>	30 - 39	40 - 49	50 - 59	60+	
Ukupno	35	5	30	2	10	9	14	-	Total
<i>struktura ukupno</i>	<i>100,0</i>	<i>14,3</i>	<i>85,7</i>	<i>5,7</i>	<i>28,6</i>	<i>25,7</i>	<i>40,0</i>	<i>-</i>	<i>structure in total</i>
SDA	10	1	9	-	4	4	2	-	SDA
SDP BIH	10	2	8	-	1	3	6	-	SDP BIH
SBBBIH	5	2	3	1	2	1	1	-	SBBBIH
SBIH	4	-	4	-	2	-	2	-	SBIH
NSRZB	3	-	3	1	1	-	1	-	NSRZB
HDZ BIH	2	-	2	-	-	1	1	-	HDZ BIH
BPS	1	-	1	-	-	-	1	-	BPS

SKUPŠTINA BOSANSKO - PODRINJSKE ŽUPANIJE

Kandidatske liste	Ukupno Total	Žene Women	Muškarci Men	Starosne skupine /godine/ Age groups /years/					List of candidates
				do 29 under 29	30 - 39	40 - 49	50 - 59	60+	
Ukupno	25	6	19	2	6	5	12	-	Total
<i>struktura ukupno</i>	<i>100,0</i>	<i>24,0</i>	<i>76,0</i>	<i>8,0</i>	<i>24,0</i>	<i>20,0</i>	<i>48,0</i>	-	<i>structure in total</i>
BPS	2	-	2	-	-	-	2	-	BPS
NSRZB	3	1	2	-	1	-	2	-	NSRZB
SBBBBIH	3	1	2	-	1	1	1	-	SBBBBIH
SDA	6	1	5	2	2	-	2	-	SDA
SDPBIH	7	2	5	-	1	3	3	-	SDPBIH
SBIH	4	1	3	-	1	1	2	-	SBIH

SKUPŠTINA ŽUPANIJE SREDIŠNJA BOSNA

Kandidatske liste	Ukupno Total	Žene Women	Muškarci Men	Starosne skupine /godine/ Age groups /years/					List of candidates
				do 29 under 29	30 - 39	40 - 49	50 - 59	60+	
Ukupno	30	7	23	3	10	8	9	-	Total
<i>struktura ukupno</i>	<i>100,0</i>	<i>23,3</i>	<i>76,7</i>	<i>10,0</i>	<i>33,3</i>	<i>26,7</i>	<i>30,0</i>	-	<i>structure in total</i>
HDZ BIH	7	3	4	1	-	1	5	-	HDZ BIH
SDA	6	1	5	-	2	3	1	-	SDA
SDP BIH	6	1	5	-	3	2	1	-	SDP BIH
SBBBBIH	4	-	4	-	2	1	1	-	SBBBBIH
HK HDZ 1990-HSP BIH	2	-	2	1	1	-	-	-	HK HDZ 1990-HSP BIH
NSRZB	2	2	-	1	1	-	-	-	NSRZB
SBIH	2	-	2	-	-	1	1	-	SBIH
HSS - NHI	1	-	1	-	1	-	-	-	HSS - NHI

SKUPŠTINA HERCEGOVAČKO – NERETVANSKE ŽUPANIJE

Kandidatske liste	Ukupno <i>Total</i>	Žene <i>Women</i>	Muškarci <i>Men</i>	Starosne skupine /godine/ <i>Age groups /years/</i>					<i>List of candidates</i>
				do 29 <i>under 29</i>	30 - 39	40 - 49	50- 59	60+	
Ukupno	30	7	23	5	9	10	6	-	Total
<i>struktura ukupno</i>	<i>100,0</i>	<i>23,3</i>	<i>76,7</i>	<i>16,7</i>	<i>30,0</i>	<i>33,3</i>	<i>20,0</i>	-	<i>structure in total</i>
HDZ BIH	10	5	5	3	4	2	1	-	HDZ BIH
HDZ 1990	3	1	2	-	1	1	1	-	HDZ 1990
HSP BIH	1	-	1	-	-	1	-	-	HSP BIH
NSRZB	1	-	1	-	1	-	-	-	NSRZB
SBBBIH	3	-	3	1	-	1	1	-	SBBBIH
SDA	5	-	5	-	1	3	1	-	SDA
SDP BIH	5	1	4	1	1	2	1	-	SDP BIH
SBIH	2	-	2	-	1	-	1	-	SBIH

SKUPŠTINA ZAPADNOHERCEGOVAČKE ŽUPANIJE

Kandidatske liste	Ukupno <i>Total</i>	Žene <i>Women</i>	Muškarci <i>Men</i>	Starosne skupine /godine/ <i>Age groups /years/</i>					<i>List of candidates</i>
				do 29 <i>under 29</i>	30 - 39	40 - 49	50- 59	60+	
Ukupno	23	4	19	1	10	8	3	1	Total
<i>struktura ukupno</i>	<i>100,0</i>	<i>17,4</i>	<i>82,6</i>	<i>4,3</i>	<i>43,5</i>	<i>34,8</i>	<i>13,0</i>	<i>4,3</i>	<i>structure in total</i>
HDZ BIH	13	2	11	1	7	4	1	-	HDZ BIH
HDZ 1990	4	1	3	-	1	2	-	1	HDZ 1990
HSP BIH	3	-	3	-	1	1	1	-	HSP BIH
NSRZB	3	1	2	-	1	1	1	-	NSRZB

SKUPŠTINA SARAJEVSKE ŽUPANIJE

Kandidatske liste	Ukupno <i>Total</i>	Žene <i>Women</i>	Muškarci <i>Men</i>	Starosne skupine /godine/ <i>Age groups /years/</i>					<i>List of candidates</i>
				do 29 <i>under 29</i>	30 - 39	40 - 49	50 - 59	60+	
Ukupno	35	6	29	1	6	15	10	3	Total
<i>struktura ukupno</i>	<i>100,0</i>	<i>17,1</i>	<i>82,9</i>	<i>2,9</i>	<i>17,1</i>	<i>42,9</i>	<i>28,6</i>	<i>8,6</i>	<i>structure in total</i>
SDP BIH	10	4	6	-	1	3	3	3	SDP BIH
SBBBIH	7	1	6	-	1	5	1	-	SBBBIH
SDA	7	-	7	1	2	2	2	-	SDA
SBIH	4	1	3	-	2	1	1	-	SBIH
BPS	2	-	2	-	-	1	1	-	BPS
NS - NSP	2	-	2	-	-	2	-	-	NS - NSP
BOSS	1	-	1	-	-	-	1	-	BOSS
NSRZB	1	-	1	-	-	1	-	-	NSRZB
SDU BIH	1	-	1	-	-	-	1	-	SDU BIH

SKUPŠTINA LIVANJSKE ŽUPANIJE

Kandidatske liste	Ukupno <i>Total</i>	Žene <i>Women</i>	Muškarci <i>Men</i>	Starosne skupine /godine/ <i>Age groups /years/</i>					<i>List of candidates</i>
				do 29 <i>under 29</i>	30 - 39	40 - 49	50 - 59	60+	
Ukupno	25	2	23	1	4	8	12	-	Total
<i>struktura ukupno</i>	<i>100,0</i>	<i>8,0</i>	<i>92,0</i>	<i>4,0</i>	<i>16,0</i>	<i>32,0</i>	<i>48,0</i>	<i>-</i>	<i>structure in total</i>
HDZ BIH	7	1	6	-	1	-	6	-	HDZ BIH
HDZ 1990	4	1	3	1	-	3	-	-	HDZ 1990
HSP BIH	3	-	3	-	1	2	-	-	HSP BIH
NSRZB	3	-	3	-	1	1	1	-	NSRZB
SNSD	3	-	3	-	1	-	2	-	SNSD
SDA	2	-	2	-	-	-	2	-	SDA
DNS	1	-	1	-	-	1	-	-	DNS
HSS - NHI	1	-	1	-	-	1	-	-	HSS - NHI
SDP BIH	1	-	1	-	-	-	1	-	SDP BIH

6.3 Izabrani zastupnici u Županijskim skupštinama Federacije BiH po kandidatskim listama i dostignutom stupnju obrazovanja - izbori 2010.

Elected deputies in the Cantonal Assembly of Federation of B&H by list of candidates and educational attainment – elections 2010

SKUPŠTINA UNSKO –SANSKE ŽUPANIJE

Kandidatske liste	Ukupno <i>Total</i>	Dostignuta razina obrazovanja <i>Educational attainment</i>				<i>List of candidates</i>
		osnovna škola <i>elementary school</i>	srednja škola <i>secondary school</i>	viša škola <i>high school</i>	visoka škola <i>higher school</i>	
Ukupno	30	-	1	7	22	Total
<i>struktura ukupno</i>	<i>100,0</i>	-	<i>3,4</i>	<i>24,1</i>	<i>73,3</i>	<i>structure in total</i>
SDP BIH	8	-	1	2	5	SDP BIH
SDA	7	-	-	-	7	SDA
DNZ BIH	4	-	-	1	3	DNZ BIH
a-SDA	4	-	-	1	3	a-SDA
SBIH	3	-	-	1	2	SBIH
NSRZB	2	-	-	2	-	NSRZB
SBBBIH	2	-	-	-	2	SBBBIH

SKUPŠTINA POSAVSKE ŽUPANIJE

Kandidatske liste	Ukupno <i>Total</i>	Dostignuta razina obrazovanja <i>Educational attainment</i>				<i>List of candidates</i>
		osnovna škola <i>elementary school</i>	srednja škola <i>secondary school</i>	viša škola <i>high school</i>	visoka škola <i>higher school</i>	
Ukupno	21	-	3	6	12	Total
<i>struktura ukupno</i>	<i>100,0</i>	-	<i>14,3</i>	<i>28,6</i>	<i>57,1</i>	<i>structure in total</i>
HDZ BIH	8	-	-	4	4	HDZ BIH
HDZ 1990	5	-	1	1	3	HDZ 1990
SDA	2	-	1	-	1	SDA
HSP BIH	1	-	-	-	1	HSP BIH
HSS - NHI	1	-	-	-	1	HSS - NHI
POSAVSKA STRANKA	1	-	-	-	1	POSAVSKA STRANKA
SBBBIH	1	-	-	1	-	SBBBIH
SDP BIH	1	-	-	-	1	SDP BIH
SBIH	1	-	1	-	-	SBIH

SKUPŠTINA TUZLANSKE ŽUPANIJE

Kandidatske liste	Ukupno <i>Total</i>	Dostignuta razina obrazovanja <i>Educational attainment</i>				<i>List of candidates</i>
		osnovna škola <i>elementary school</i>	srednja škola <i>secondary school</i>	viša škola <i>high school</i>	visoka škola <i>higher school</i>	
Ukupno	35	-	3	1	31	Total
<i>struktura ukupno</i>	<i>100,0</i>	-	<i>8,8</i>	<i>2,9</i>	<i>88,6</i>	<i>structure in total</i>
SDP BIH	13	-	-	1	12	SDP BIH
SDA	10	-	2	-	8	SDA
SBBBIH	4	-	-	-	4	SBBBIH
SBIH	3	-	-	-	3	SBIH
BPS	2	-	1	-	1	BPS
NSRZB	2	-	-	-	2	NSRZB
HDZ BIH	1	-	-	-	1	HDZ BIH

SKUPŠTINA ZENIČKO – DOBOJSKE ŽUPANIJE

Kandidatske liste	Ukupno <i>Total</i>	Dostignuta razina obrazovanja <i>Educational attainment</i>				<i>List of candidates</i>
		osnovna škola <i>elementary school</i>	srednja škola <i>secondary school</i>	viša škola <i>high school</i>	visoka škola <i>higher school</i>	
Ukupno	35	-	6	6	23	Total
<i>struktura ukupno</i>	<i>100,0</i>	-	<i>17,1</i>	<i>17,1</i>	<i>65,7</i>	<i>structure in total</i>
SDA	10	-	1	3	6	SDA
SDP BIH	10	-	1	1	8	SDP BIH
SBBBIH	5	-	-	-	5	SBBBIH
SBIH	4	-	2	1	1	SBIH
NSRZB	3	-	2	-	1	NSRZB
HDZ BIH	2	-	-	1	1	HDZ BIH
BPS	1	-	-	-	1	BPS

SKUPŠTINA BOSANSKO – PODRINJSKE ŽUPANIJE

Kandidatske liste	Ukupno <i>Total</i>	Dostignuta razina obrazovanja <i>Educational attainment</i>				<i>List of candidates</i>
		osnovna škola <i>elementary school</i>	srednja škola <i>secondary school</i>	viša škola <i>high school</i>	visoka škola <i>higher school</i>	
Ukupno	25	-	7	2	16	Total
<i>struktura ukupno</i>	<i>100,0</i>	-	<i>28,0</i>	<i>8,0</i>	<i>64,0</i>	<i>structure in total</i>
SDP BIH	7	-	1	-	6	SDP BIH
SDA	6	-	1	1	4	SDA
SBIH	4	-	1	1	2	SBIH
NSRZB	3	-	1	-	2	NSRZB
SBBBIH	3	-	1	-	2	SBBBIH
BPS	2	-	2	-	-	BPS

SKUPŠTINA ŽUPANIJE SREDIŠNJA BOSNA

Kandidatske liste	Ukupno <i>Total</i>	Dostignuta razina obrazovanja <i>Educational attainment</i>				<i>List of candidates</i>
		osnovna škola <i>elementary school</i>	srednja škola <i>secondary school</i>	viša škola <i>high school</i>	visoka škola <i>higher school</i>	
Ukupno	23	-	7	6	10	Total
<i>struktura ukupno</i>	<i>100,0</i>	-	<i>30,4</i>	<i>26,1</i>	<i>43,5</i>	<i>structure in total</i>
HDZ BIH	13	-	2	5	6	HDZ BIH
HDZ 1990	4	-	1	1	2	HDZ 1990
HSP BIH	3	-	2	-	1	HSP BIH
NSRZB	3	-	2	-	1	NSRZB

SKUPŠTINA SARAJEVSKE ŽUPANIJE

Kandidatske liste	Ukupno <i>Total</i>	Dostignuta razina obrazovanja <i>Educational attainment</i>				<i>List of candidates</i>
		osnovna škola <i>elementary school</i>	srednja škola <i>secondary school</i>	viša škola <i>high school</i>	visoka škola <i>higher school</i>	
Ukupno	35	-	3	1	31	Total
<i>struktura ukupno</i>	<i>100,0</i>	-	<i>8,6</i>	<i>2,9</i>	<i>88,5</i>	<i>structure in total</i>
SDP BIH	10	-	-	1	9	SDP BIH
SBBBIH	7	-	-	-	7	SBBBIH
SDA	7	-	1	-	6	SDA
SBIH	4	-	1	-	3	SBIH
BPS	2	-	-	-	2	BPS
NS - NSP	2	-	-	-	2	NS - NSP
BOSS	1	-	-	-	1	BOSS
NSRZB	1	-	1	-	-	NSRZB
SDU BIH	1	-	-	-	1	SDU BIH

SKUPŠTINA ZAPADNOHERCEGOVAČKE ŽUPANIJE

Kandidatske liste	Ukupno <i>Total</i>	Dostignuta razina obrazovanja <i>Educational attainment</i>				<i>List of candidates</i>
		osnovna škola <i>elementary school</i>	srednja škola <i>secondary school</i>	viša škola <i>high school</i>	visoka škola <i>higher school</i>	
Ukupno	23	-	7	6	10	Total
<i>struktura ukupno</i>	<i>100,0</i>	-	<i>30,4</i>	<i>26,1</i>	<i>43,5</i>	<i>structure in total</i>
HDZ BIH	13	-	2	5	6	HDZ BIH
HDZ 1990	4	-	1	1	2	HDZ 1990
HSP BIH	3	-	2	-	1	HSP BIH
NSRZB	3	-	2	-	1	NSRZB

SKUPŠTINA SARAJEVSKJE ŽUPANIJE

Kandidatske liste	Ukupno <i>Total</i>	Dostignuta razina obrazovanja <i>Educational attainment</i>				<i>List of candidates</i>
		osnovna škola <i>elementary school</i>	srednja škola <i>secondary school</i>	viša škola <i>high school</i>	visoka škola <i>higher school</i>	
Ukupno	35	-	3	1	31	Total
<i>struktura ukupno</i>	<i>100,0</i>	-	<i>8,6</i>	<i>2,9</i>	<i>88,5</i>	<i>structure in total</i>
SDP BIH	10	-	-	1	9	SDP BIH
SBBBIH	7	-	-	-	7	SBBBIH
SDA	7	-	1	-	6	SDA
SBIH	4	-	1	-	3	SBIH
BPS	2	-	-	-	2	BPS
NS - NSP	2	-	-	-	2	NS - NSP
BOSS	1	-	-	-	1	BOSS
NSRZB	1	-	1	-	-	NSRZB
SDU BIH	1	-	-	-	1	SDU BIH

SKUPŠTINA LIVANJSKE ŽUPANIJE

Kandidatske liste	Ukupno <i>Total</i>	Dostignuta razina obrazovanja <i>Educational attainment</i>				<i>List of candidates</i>
		osnovna škola <i>elementary school</i>	srednja škola <i>secondary school</i>	viša škola <i>high school</i>	visoka škola <i>higher school</i>	
Ukupno	25	-	2	-	23	Total
<i>struktura ukupno</i>	<i>100,0</i>	-	<i>8,0</i>	-	<i>92,0</i>	<i>structure in total</i>
HDZ BIH	7	-	-	-	7	HDZ BIH
HDZ 1990	4	-	-	-	4	HDZ 1990
HSP BIH	3	-	2	-	1	HSP BIH
NSRZB	3	-	-	-	3	NSRZB
SNSD	3	-	-	-	3	SNSD
SDA	2	-	-	-	2	SDA
DNS	1	-	-	-	1	DNS
HSS - NHI	1	-	-	-	1	HSS - NHI
SDP BIH	1	-	-	-	1	SDP BIH

METODOLOŠKA POJAŠNJENJA NOTES OF METHODOLOGY

Biračko pravo

Pravo glasa i pravo da bude izabran ima, svaki državljanin Bosne i Hercegovine koji je registriran za glasanje na teritoriju Bosne i Hercegovine sa navršenih osamnaest /18/ godina života. Svi državljani BiH koji imaju biračko pravo, imaju pravo da se registriraju i da glasaju osobno u općini na teritoriju BiH u kojoj imaju prebivalište. Državljanin BiH, koji privremeno živi u inozemstvu i ima biračko pravo, ima pravo glasati osobno ili poštom za općinu u kojoj je imao prebivalište prije odlaska u inozemstvo, ako u toj općini ima prijavljeno prebivalište i u trenutku podnošenja zahtjeva za registraciju. Državljanin Bosne i Hercegovine koji posjeduje dvojno državljanstvo sukladno Člankom 1, 7d Ustava BiH, ima pravo registrirati se i glasati, samo ako je Bosna i Hercegovina država njegovog prebivališta.

Voting right

Each citizen of B&H who has attained 18 years of age has the right to vote and to be elected. All citizens of B&H who have the right to vote will have the right to register and to vote in person in the municipality where they have their permanent place of residence. A citizen of B&H who temporarily resides abroad and has the right to vote, will have the right to register and to vote in person or by mail, for the municipality where the person had a permanent place of residence prior to his or her departure abroad, provided he or she is registered as a permanent resident in that municipality at the moment of his or her application for registration. A citizen of B&H who holds dual citizenship pursuant to Article 1 (7) (d) of the Constitution, has the right to register and to vote, only if B&H is the country of his or her permanent residence.

Izbori za člana Predsjedništva Bosne i Hercegovine

Članove Predsjedništva Bosne i Hercegovine, koji se neposredno biraju sa teritorija Federacije Bosne i Hercegovine - jednog Bošnjaka i jednog Hrvata, biraju birači upisani u Centralni birački spisak da glasaju u Federaciji Bosne i Hercegovine. Birač upisan u Centralni birački spisak da glasa u Federaciji Bosne i Hercegovine može glasati ili za Bošnjaka ili za Hrvata, ali ne za oba. Izabran je bošnjački i hrvatski kandidat koji dobije najveći broj glasova među kandidatima iz istog konstitutivnog naroda.

Člana Predsjedništva Bosne i Hercegovine, koji se neposredno bira sa teritorija Republike Srpske - jednog Srbina, biraju birači upisani u Centralni birački spisak da glasaju u Republici Srpskoj. Izabran je kandidat koji dobije najveći broj glasova. Mandat članova Predsjedništva Bosne i Hercegovine traje četiri godine.

Election the Members of the Presidency of BiH

The members of the Presidency of B&H (hereinafter: The Presidency of B&H) directly elected from the territory of the Federation of BiH – one Bosniak and one Croat shall be elected by voters recorded in the Central Voters Register to vote for the Federation of B&H.

A voter recorded in the Central Voters Register to vote in the Federation of B&H may vote for either the Bosniac or Croat Member of the Presidency, but not for both.

The Bosniak and Croat member that gets the highest number of votes among candidates from the same constituent people shall be elected. The member of the Presidency of BiH that shall be directly elected from the territory of RS - one Serb shall be elected by voters recorded in the Central Voters Register to vote in the RS. Candidate who gets the highest number of votes shall be elected. The mandate for the members of the Presidency of BiH shall be four (4) years.

Izbori za Zastupnički dom Parlamentarne skupštine Bosne i Hercegovine

Zastupnički dom Parlamentarne skupštine BiH sastoji se od četrdeset dva /42/ zastupnika od kojih 28 neposredno biraju birači upisani u Centralni birački spisak za glasanje za teritorij Federacije Bosne i Hercegovine, a 14 neposredno biraju birači upisani u Centralni birački spisak za glasanje za teritorij Republike Srpske. Mandat članova Zastupničkog doma Parlamentarne skupštine Bosne i Hercegovine traje četiri godine.

Election for House of Representatives of the Parliamentary Assembly of BiH

The House of Representatives of the Parliamentary Assembly of BiH shall consist of forty-two (42) members, twenty-eight (28) of whom shall be directly elected by voters registered to vote for the territory of the Federation of BiH, and fourteen (14) of whom shall be directly elected by voters registered to vote for the territory of the Republika Srpska. The mandate of members of the House of Representatives of the Parliamentary Assembly of BiH shall be four (4) years.

Izbori za Zastupnički dom Parlamenta Federacije Bosne i Hercegovine

Zastupnički dom Parlamenta Federacije BiH sastoji se od 98 poslanika koje neposredno biraju birači koji su upisani u Centralni birački spisak za glasanje na teritoriju Federacije Bosne i Hercegovine. Mandat poslanika Predstavničkog doma Federacije BiH traje četiri godine.

Election for House of Representatives of the Parliament of Federation of BiH

The House of Representatives of the Parliament of the Federation of BiH shall consist of ninety eight (98) members, directly elected by voters registered to vote for the territory of the Federation of BiH. The mandate of members of the House of Representatives of the Federation of BiH shall be four (4) years.

Izbori za Narodnu skupštinu Republike Srpske

Narodna skupština Republike Srpske sastoji se od 83 narodna poslanika, koje neposredno biraju birači upisani u Centralni birački spisak da glasaju za Republiku Srpsku. Mandat poslanika Narodne skupštine Republike Srpske traje četiri godine.

Election for National Assembly of Republika Srpska

The National Assembly of the Republika Srpska shall consist of eighty-three (83) members, who shall be directly elected by voters registered to vote for the Republika Srpska. The mandate of members of the National Assembly of the RS shall be four (4) years.

Izbori za predsjednika i potpredsjednike Republike Srpske

Predsjednika i dva potpredsjednika Republike Srpske, koji se neposredno biraju sa teritorija Republike Srpske, biraju birači upisani u Centralni birački spisak da glasaju u Republici Srpskoj. Birač upisan u Centralni birački spisak da glasa za predsjednika RS može glasati samo za jednog kandidata. Bira se kandidat iz reda svakog konstitutivnog naroda koji dobije najveći broj glasova. Između ta tri kandidata, po jedan iz svakog konstitutivnog naroda, za predsjednika se bira kandidat koji dobije najveći broj glasova, a dva kandidata koji se po broju osvojenih glasova nalaze na drugom i trećem mjestu biraju se za potpredsjednike. Mandat predsjednika i potpredsjednika Republike Srpske traje 4 godine.

Election for President and Vice Presidents of Republica Srpska

The President and two (2) Vice Presidents of Republika Srpska shall be directly elected from the territory of Republika Srpska by voters registered to vote for Republika Srpska. A voter registered to vote for the President of the Republika Srpska may vote for one candidate only. The candidate from each constituent people receiving the highest number of votes shall be elected. Among these three (3) candidates, one from each constituent people, the candidate receiving the highest number of votes shall be elected President, and the two candidates receiving the second and third highest number of votes shall be elected Vice Presidents. The mandate for the President and Vice Presidents of Republika Srpska shall be 4 years.

Definicije

Zastupnički dom Parlamentarne skupštine Bosne i Hercegovine je najviše tijelo zakonodavne vlasti u Bosni i Hercegovini. Broji 42 zastupnika.

The House of Representatives of the Parliamentary Assembly of BiH is the central legislative representative body in the B&H. It comprises 42 deputies.

Zastupnički dom Parlamenta Federacije Bosne i Hercegovine je najviše tijelo zakonodavne vlasti u Federaciji Bosne i Hercegovine. Broji 98 zastupnika.

The House of Representatives of the Parliament of FBiH is the central legislative representative body in the Federation of B&H. It comprises 98 deputies.

Narodna skupština Republike Srpske je najviše tijelo zakonodavne vlasti u Republici Srpskoj. Broji 83 poslanika.

National Assembly of Republica Srpska is the central legislative representative body in the Republica Srpska. It comprises 83 deputies.

Zastupnici su predstavnici naroda izabrani na neposrednim izborima. Zastupnički mandat obavljaju sukladno ustavom, zakonom i poslovnikom o radu.

Deputies are representatives of the people who elected in indirect election. The mandate of deputies is performed in accordance with 83 the Constitution, laws and Assembly proceedings.

Aktivno izbornopravo je pravo glasa osoba koje su registrirane za glasanje.

Active right to vote is the right to vote.

Pasivno izbornopravo je pravo osobe da bude izabrana.

Passive right to vote is the right to be elected.

Zastupnički mandat je mjesto u parlamentu koje izabrani kandidat dobija danom izbora u isti. Mandat pripada nositelju mandata, a ne političkoj stranci, koaliciji ili listi neovisnih kandidata koja ga je predložila na kandidatskoj listi.

Deputies mandate is seat in the Parliament which elected deputies gets at the day that he has been chosen. Mandate belongs to holder of mandate, but no to the political party, coalition or list of independent candidates which nominated him.

Biračko mjesto je zgrada u kojoj se obavlja proces glasanja, kao i prostor u krugu od pedeset metara od ulaza u zgradu u kojoj se nalazi biračko mjesto.

Polling station is the building where voting takes place, and surrounding area shall include the area within fifty (50) metres of the entrance of a building in which a Polling Station is located.

Kandidatska lista je lista kandidata koju predlažu političke stranke ili glasači u izbornoj jedinici.

List of candidates is submitted by the political parties or voters in an electoral unit.

Kratice i puni nazivi kandidatskih lista (političkih partija) koje su osvojile mjesta (mandate) u Zastupničkom domu Parlamentarne skupštine BiH, Zastupničkom domu Parlamenta Federacije BiH i Narodnoj skupštini RS /izbori 2010. godine/:

Abbreviated and full names of lists of candidates (political parties) that won seats (mandates) in the House of Representatives of the Parliamentary Assembly of B&H, the House of Representatives of the Parliament of FB&H and the RS National Assembly /elections 2010/.

KRATICE / ABBREVIATIONS

a-SDA	STRANKA DEMOKRATSKE AKTIVNOSTI
DP – DRAGAN ČAVIĆ	DEMOKRATSKA PARTIJA - DRAGAN ČAVIĆ
DNS	DEMOKRATSKI NARODNI SAVEZ
DNZ BIH	DEMOKRATSKA NARODNA ZAJEDNICA
HDZ BIH	HRVATSKA DEMOKRATSKA ZAJEDNICA BOSNE I HERCEGOVINE
HK (HDZ 1990 - HSP BIH)	HRVATSKA KOALICIJA HDZ 1990 - HSP BIH
NDS	NARODNA DEMOKRATSKA STRANKA
NSRZB	NARODNA STRANKA RADOM ZA BOLJITAK
PDP	PARTIJA DEMOKRATSKOG PROGRESA
SBB BIH FAHRUDIN RADONČIĆ	SAVEZ ZA BOLJU BUDUĆNOST BIH - FAHRUDIN RADONČIĆ
SBIH	STRANKA ZA BOSNU I HERCEGOVINU
SDA	STRANKA DEMOKRATSKE AKCIJE
SDP BIH	SOCIJALDEMOKRATSKA PARTIJA BIH
SDS	SRPSKA DEMOKRATSKA STRANKA
SNSD - MILORAD DODIK	SAVEZ NEZAVISNIH SOCIJALDEMOKRATA - MILORAD DODIK
SP – PUP	SOCIJALISTIČKA PARTIJA I PARTIJA UJEDINJENIH PENZIONERA
SRS RS	SRPSKA RADIKALNA STRANKA REPUBLIKE SRPSKE

ZNAKOVI

- nema pojave
- ... ne raspolože se podatkom

SYMBOLS

- *no occurrence*
- ... *data not available*

