

VANJSKA TRGOVINA

FOREIGN TRADE

2010



Bosna i Hercegovina
Bosnia and Herzegovina



Agencija za statistiku
Bosne i Hercegovine
Agency for Statistics of
Bosnia and Herzegovina

Sarajevo, juli 2011. / July 2011

Izdaje: Agencija za statistiku Bosne i Hercegovine,
Bosna i Hercegovina, Sarajevo, Zelenih beretki 26

Publisher: Agency for Statistics of Bosnia and Herzegovina,
Bosnia and Herzegovina, Sarajevo, Zelenih beretki 26

Odgovorna osoba: Zdenko Milinović, direktor
Responsible person: Mr Zdenko Milinović, director

Podatke pripremili: Goran Slatinšek, Amra Halilović-Hasić, Adisa Maljanović
Data prepared by: Mr Goran Slatinšek, Ms Amra Halilović-Hasić, Ms Adisa Maljanović

Izrada tabela i grafikona: Goran Slatinšek, Amra Halilović-Hasić, Adisa Maljanović
Tables and graphs prepared by: Mr Goran Slatinšek, Ms Amra Halilović-Hasić, Ms Adisa Maljanović

Dizajn i prijelom: Lejla Rakić
Design and pre-press: Ms Lejla Rakić

Lektura: Amra Kapetanović
Proofread by: Ms Amra Kapetanović

Štampa: „Štamparija Avery”, Sarajevo
Printed by: „Printing House Avery”, Sarajevo

Izvor podataka: Uprava za indirektno oporezivanje Bosne i Hercegovine
Source of data: Indirect Taxation Authority of Bosnia and Herzegovina

Molimo korisnike Biltena da prilikom upotrebe podataka obavezno navedu izvor.
Users are kindly requested to mention data source.

PREDGOVOR

Agencija za statistiku BiH vrši redovnu obradu i prezentaciju podataka o robnom prometu BiH s inostranstvom.

Osnovna načela, standardi i procedure za provedbu statističkog istraživanja vanjske trgovine bazirani su na preporukama dobijenim od Ujedinjenih naroda - publikacija Statistika međunarodne trgovine: koncepti i definicije¹. Ova publikacija predstavlja osnovu za Eurostat-ovu metodologiju statistike vanjske trgovine. Statističko praćenje vanjske trgovine u skladu je sa Zakonom o carinskoj politici BiH („Službeni glasnik BiH“ br. 57/04, 51/06 i 93/08) i Zakonom o carinskoj tarifi BiH („Službeni glasnik BiH“ br. 1/98, 5/98, 7/98, 31/02, 19/03, 32/04, 48/05, 76/06 i 35/09).

Takođe, u skladu sa usvojenim Zakonom o statistici BiH („Službeni glasnik BiH“ br. 26/04), Agencija za statistiku BiH je mjerodavna za utvrđivanje i donošenje statističkih standard, kao i metodologije kojom se uređuju metode prikupljanja, obrade i publikovanja statističkih podataka.

Publikacija je urađena na osnovu raspoloživih statističkih podataka za 2010. godinu i predstavlja realizaciju jedne od aktivnosti Srednjoročnog statističkog programa BiH za period 2009-2012. Izvor podataka je Uprava za indirektno oporezivanje. Ovo je šesta publikacija po redu koja je u potpunosti fokusirana na vanjsku trgovinu.

Želimo istaknuti da su podaci o vanjskoj trgovini obrađeni u skladu s EU statističkim standardima i procedurama prema sistemu specijalne trgovine (proširena definicija), i zbog toga se ti podaci mogu razlikovati od podataka koje su publikovale druge institucije.

S uvjerenjem da ćemo u narednom periodu povećati obuhvat i kvalitetu podataka, sa zadovoljstvom prihvatamo sve vaše eventualne sugestije ili primjedbe koje bi nam mogle biti od koristi u daljem radu.

FOREWORD

The Agency for Statistics of Bosnia and Herzegovina performs a regular processing and presentation of data on turnover of goods with the rest of the world.

Basic principles, standards and procedures for the implementation of foreign trade survey have been based on the recommendations provided by the United Nations – Publication International Merchandise Trade Statistics: Concepts and Definitions¹. This publication is used as the basis for EUROSTAT's methodology on Foreign Trade Statistics. Statistical monitoring of the foreign trade is designed fully in accordance with the Law on Customs Policy of BiH (Official Gazette of BiH, 57/04, 51/06 and 93/08) and the Law on Customs Tariff of BiH (Official Gazette of BiH, 1/98, 5/98, 7/98, 31/02, 19/03, 32/04, 48/05, 76/06 and 35/09).

Also, in line with the Law on Statistics of BiH (Official Gazette of BiH, 26/04) Agency for Statistics of BiH is the competent body to determine the statistical standards as well as methodology defining methods of data collection, processing and publication.

The publication has been prepared on the basis of available statistical data for 2009 and represents implementation of one of the activities covered by the 2009-2012 Multi-Annual Programme of BiH. The source of data is the Indirect Taxation Authority of BiH. This is the sixth publication in a row which is entirely focused on foreign trade.

It should be noted that the data on foreign trade has been processed in line with EU statistical standards and procedures following a system of special trade (relaxed definition). To this end, data could differ in terms of data published by other institutions.

We are firmly determined to invest all our efforts in increasing the coverage and data quality in our future publications and accordingly, your valuable suggestions and comments would be appreciated very much.

¹ International Merchandise Trade Statistics: Concepts and Definitions, United Nations Statistical Papers, Series M, No.52, Rev. 2, New York, 1998

SADRŽAJ

CONTENT

1. Metodologija.....	7
<i>Methodology</i>	
2. Prikaz vanjske trgovine BiH 2010.....	11
<i>View of foreign trade of BiH 2010</i>	
2.1. Izvoz i uvoz BiH u periodu 2003-2010.....	13
<i>BiH export and import 2003-2010</i>	
2.1.1. Grafikon - Izvoz i uvoz BiH u periodu 2003-2010.....	13
<i>Graph-BiH export and import 2003-2010</i>	
2.1.2. Grafikon - Trgovački saldo BiH u periodu 2003-2010.....	14
<i>Graph-BiH trade balance 2003-2010</i>	
2.2. Izvoz i uvoz BiH u periodu 2003-2010. u USD.....	14
<i>BiH export and import 2003-2010 in USD</i>	
2.3. Lančani indeksi izvoza i uvoza BiH u periodu 2003-2010.....	15
<i>Chain indices of BiH export and import 2003-2010</i>	
2.4. Izvoz i uvoz BiH po mjesecima tokom 2009. i 2010.....	16
<i>BiH export and import in 2009 and 2010 by months</i>	
2.4.1. Grafikon - Izvoz i uvoz BiH po mjesecima tokom 2009. i 2010.....	16
<i>Graph-BiH export and import in 2009 and 2010 by months</i>	
2.5. Izvoz i uvoz BiH po mjesecima tokom 2009. i 2010. u USD.....	17
<i>BiH export and import in 2009 and 2010 by months in USD</i>	
2.6. Izvoz i uvoz BiH po statističkim procedurama 2010.....	18
<i>BiH export and import according to statistical procedures 2010</i>	
2.7. Izvoz i uvoz BiH po statističkim procedurama 2010. u USD.....	19
<i>BiH export and import according to statistical procedures 2010 in USD</i>	
2.8. Izvoz i uvoz BiH po odjeljcima Harmonizovanog sistema 2007-2010.....	20
<i>BiH export and import according to Harmonized system sections 2007-2010</i>	
2.9. Izvoz i uvoz BiH po odjeljcima Harmonizovanog sistema 2007-2010. u USD.....	22
<i>BiH export and import according to Harmonized system sections 2007-2010 in USD</i>	
2.10. Izvoz i uvoz BiH po područjima i oblastima Klasifikacije djelatnosti (KD) 2010.....	25
<i>BiH export and import according to NACE rev.1.1 sections and divisions 2010</i>	
2.10.1. Grafikon - Izvoz i uvoz BiH u 2010. po područjima KD.....	29
<i>Graph-BiH export and import in 2010 according to NACE Rev.1.1 sections</i>	
2.11. Izvoz i uvoz BiH po područjima i oblastima Klasifikacije djelatnosti (KD) 2010. u USD....	30
<i>BiH export and import according to NACE rev.1.1 sections and divisions 2010 in USD</i>	
2.12. Izvoz i uvoz BiH prema Glavnim industrijskim grupama prema ekonomskoj namjeni 2007-2010.	34
<i>BiH export and import by Main industrial grouping, by intended use 2007-2010</i>	
2.12.1. Grafikon - Izvoz i uvoz BiH u 2010. godini prema Glavnim industrijskim grupama.....	35
<i>Graph-BiH export and import in 2010 by Main industrial groupings</i>	

2.13. Izvoz i uvoz BiH prema Glavnim industrijskim grupama prema ekonomskoj namjeni 2007-2010. u USD.....	36
<i>BiH export and import by Main industrial groupings, by intended use 2007-2010 in USD</i>	
2.14. Izvoz i uvoz BiH prema zemlji destinacije i porijekla 2010.	37
<i>BiH export and import according to country of destination and origin 2010</i>	
2.14.1. Grafikon - Izvoz BiH u 2010. prema glavnim trgovačkim partnerima.....	40
<i>Graph-BiH export in 2010 by main trading partners</i>	
2.14.2. Grafikon - Uvoz BiH u 2010. prema glavnim trgovačkim partnerima.....	40
<i>Graph-BiH import in 2010 by main trading partners</i>	
2.15. Izvoz i uvoz BiH prema zemlji destinacije i porijekla 2010. u USD.....	41
<i>BiH export and import according to country of destination and origin 2010 in USD</i>	
2.16. Izvoz BiH prema glavnim trgovačkim partnerima prema sektorima SMTK Rev.4 2010....	44
<i>BiH export by main trading partners, according to SITC Rev.4 sections 2010</i>	
2.17. Uvoz BiH prema glavnim trgovačkim partnerima prema sektorima SMTK Rev.4 2010.....	46
<i>BiH import by main trading partners, according to SITC Rev.4 sections 2010</i>	
2.18. Izvoz BiH prema glavnim trgovačkim partnerima prema sektorima SMTK Rev.4 2010. u USD.....	48
<i>BiH export by main trading partners, according to SITC Rev.4 sections 2010 in USD</i>	
2.19. Uvoz BiH prema glavnim trgovačkim partnerima prema sektorima SMTK Rev.4 2010. u USD.....	50
<i>BiH import by main trading partners, according to SITC Rev.4 sections 2010 in USD</i>	
2.20. Izvoz i uvoz BiH prema sektorima i odsjecima SMTK Rev.4 2010.....	52
<i>BiH export and import by SITC Rev.4 sections and divisions 2010</i>	
2.20.1. Grafikon - Izvoz i uvoz BiH u 2010. prema sektorima SMTK Rev.4.....	56
<i>Graph-BiH export and import in 2010 by SITC Rev.4 sections</i>	
2.21. Izvoz i uvoz BiH prema sektorima i odsjecima SMTK Rev.4 2010. u USD.....	57
<i>BiH export and import by SITC Rev.4 sections and divisions 2010 in USD</i>	
3. Obrazloženje.....	61
<i>Commentary</i>	
4. Skraćenice.....	64
<i>Abbreviations</i>	

1. METODOLOGIJA

Izvori i metode prikupljanja podataka

U statistici vanjske trgovine BiH osnovni izvor podataka je Jedinствена carinska isprava (JCI).

Jedinствена carinska isprava je dokument koji deklarant (poslovni subjekt ili druga ovlaštena osoba, npr. špediter) podnosi carinarnici prilikom carinjenja robe. Statistika vanjske trgovine u načelu obuhvata sva kretanja dobara između rezidenata i nerezidenata, koja ulaze ili napuštaju carinsku teritoriju Bosne i Hercegovine i time utječu na povećanje ili smanjenje materijalnih resursa zemlje, bez obzira je li uključena promjena vlasništva.

Agencija za statistiku BiH dobiva podatke o vanjskoj trgovini od Uprave za indirektno oporezivanje, u skladu s Protokolom o saradnji potpisanim između ove dvije institucije.

Podaci dobiveni od Uprave za indirektno oporezivanje se mogu, u skladu s preporukama UN-a, kombinovati s podacima dobivenim direktno od kompanija koje su ostvarivale izvozne/uvozne transakcije, u želji da statistika vanjske trgovine pruži što kvalitetnije i pouzdanije podatke svim korisnicima.

Predmet posmatranja

Jedinica posmatranja statističkog istraživanja robnog prometa s inostranstvom je svaka robna isporuka koja se obavlja u okviru izvoza i uvoza robe, koja je homogena s gledišta vrste proizvoda, zemlje namjene/porijekla, načina plaćanja i momenta prelaska granice.

Nomenklature

Bosna i Hercegovina je Zakonom o carinskoj tarifi BiH („Službeni glasnik BiH“ br. 1/98), član 2, prihvatila nomenklaturu HS WCO. Odlukom o primjeni člana 2. Zakona o Carinskoj tarifi BiH („Službeni glasnik BiH“ br. 6/98), tarifna oznaka Carinske tarife BiH ima deset cifara. Istom odlukom je prihvaćena usaglašenost sedme i osme cifre sa nomenklaturom Evropske unije (Kombinovana nomenklatura-CN), dok deveta i deseta cifra služe za potrebe daljeg raščlanjivanja u okviru specifičnih potreba BiH.

Harmonizovani sistem je međunarodna nomenklatura robe po numeričkom sistemu koju je razradila Svjetska carinska organizacija (WCO). Nomenklatura HS sadrži odjeljke, glave, tarifne brojeve i tarifne oznake, kao i njima odgovarajuće numeričke šifre. HS ima 21 odjeljak (označeni su rimskim brojevima I-XXI) i 97 glava (označeni su arapskim brojevima 01-97).

1. METHODOLOGY

Data source and data collection methods

A Single Administrative Document (SAD) is used as the main data source for foreign trade statistics collected in BiH.

The Single Administrative Document is a document lodged by a declarer (business entity or other authorized person, i.e. forwarder) to a customs office for customs clearing. In general, the foreign trade statistics cover all transactions in goods between residents and non-residents entering or leaving the customs territory of Bosnia and Herzegovina and therefore, increasing or decreasing the material resources of the country, regardless the changes in ownership.

The Agency for Statistics of BiH obtains data on foreign trade from the Indirect Taxation Authority of BiH in line with the Protocol on Cooperation agreed and signed between these two institutions.

Data received from the Indirect Taxation Authority of BiH, in line with the UN recommendations, may be combined with data provided directly by the enterprises engaged in the export/import transactions, with the aim that foreign trade statistics provide as high quality and reliable data as possible to all users.

Observation unit

Observation unit in the statistical survey covering trade in goods with the rest of the world shall mean any delivery of goods performed in the framework of export and import being homogenous by product type, country of destination/origin, mode of payment and border crossing moment.

Nomenclatures

After adoption of the Law on Customs Tariff of BiH (Official Gazette of BiH 1/98) Article 2, Bosnia and Herzegovina has adopted the HS WCO nomenclature. By decision to apply Article 2 of the Law on Customs Tariff of BiH (Official Gazette of BiH 6/98), the tariff item of the BiH Customs Tariff is composed of ten digits and accordingly, the seventh and eighth digits are harmonized with the EU nomenclature (Combined Nomenclature-CN). However, the ninth and tenth digits are used to go beyond to provide a classification to satisfy the BiH specific needs.

The Harmonized System (HS) is the international nomenclature of goods by numerical coding system, which has been developed by the World Customs Organization - WCO. The HS nomenclature contains sections, chapters, headings and sub-headings and corresponding numerical codes. The HS covers 21 sections (marked as I through XXI) and 97 chapters (marked as 01 through 97).

Standardna međunarodna trgovačka klasifikacija - SMTK Rev. 4 prihvaćena je od strane Statističke komisije Ujedinjenih nacija u martu 2006. SMTK sadrži 2.970 pozicija, 1.023 podgrupe, 261 grupu, 67 odsjeka i 10 sektora. Standardna međunarodna trgovačka klasifikacija je kreirana na bazi Harmonizovanog sistema, te predstavlja jednu od osnovnih klasifikacija za statistiku vanjske trgovine.

The Standard International Trade Classification - SITC Rev.4 was accepted by the United Nations Statistical Commission in March 2006. The SITC includes 2.970 items, 1.023 subgroups, 261 groups, 67 divisions and 10 sections. The Standard International Trade Classification was developed on the basis of the Harmonized System and represents one of the basic classifications for the foreign trade statistics.

Obuhvat podataka

U statistici vanjske trgovine BiH koristi se sistem specijalne trgovine (proširena definicija), što je u skladu s preporukama EUROSTAT-a.

Data coverage

Foreign trade statistics of BiH apply the special trade system (relaxed definition) in line with EUROSTAT's recommendations.

Statistička vrijednost izvezene/uvezene robe izračunava se na nacionalnoj granici, što je u skladu s međunarodnim standardima i preporukama Ujedinjenih nacija (UN) i Evropske komisije (EC).

The statistical value of exported and imported goods is to be determined on the national border, which is in accordance with international standards and recommendations of the United Nations (UN) and European Commission (EC).

U slučaju izvoza robe koristi se FOB paritet, što znači da se statistička vrijednost robe sastoji iz fakturisane vrijednosti koju su ugovorili kupac i prodavač, te troškova prijevoza i osiguranja robe od mjesta isporuke u BiH do BiH granice.

In the case of exporting goods, FOB-type values are used, meaning that the statistical value of goods comprises the invoiced value agreed between the buyer and seller, as well as the costs of transport and insurance from a destination in BiH to the BiH border crossing.

U slučaju uvoza robe koristi se CIF paritet, što znači da se statistička vrijednost uvezene robe sastoji iz ugovorene cijene robe između kupca i prodavača (transakcijska vrijednost robe) i troškova međunarodnog prijevoza i osiguranja do BiH granice.

In the case of importing goods, CIF-type values are used, meaning that the statistical value of imported goods comprises of contracted price of goods agreed between the buyer and seller (transaction value of goods) and costs of international freight and insurance to the BiH border crossing.

Konverzija valute

U statistici vanjske trgovine BiH sve izvozne i uvozne cijene preračunavaju se u konvertibilnu marku (KM), američki dolar (USD) i euro (EUR) primjenom tekućih dnevnih kurseva koji vrijede na dan carinjenja, a utvrđuje ih Centralna banka BiH.

Currency conversion

Given the BiH external trade statistics all imports and exports currencies are converted into the Convertible mark (KM), US Dollar (USD) or Euro (EUR) using the rate of exchange in effect at the date of customs clearing, as defined by the Central Bank of BiH.

Partner zemlja

Prema metodološkim standardima Ujedinjenih nacija i Evropske unije, kao partner zemlja u slučaju uvoza uzima se zemlja porijekla robe, a zemlja otpreme se uzima kao dodatna informacija. Zemlja porijekla robe je ona zemlja u kojoj je roba proizvedena, a zemlja otpreme je zemlja iz koje je roba neposredno isporučena zemlji uvoza.

Partner country

Pursuant to UN and EU methodological standards a partner country for imports is a country of origin of goods, and a country of consignment is taken as additional information. The country of origin of goods is the country in which goods were manufactured, and a country of consignment is the country from which the goods were dispatched to the importing country.

Prema istim standardima kao partner zemlja u slučaju izvoza uzima se zemlja posljednjeg poznatog odredišta. Zemlja odredišta/namjene je zemlja u kojoj se roba troši ili dalje prerađuje.

U Bosni i Hercegovini se, saglasno navedenom, kao zemlja uvoza koristi zemlja porijekla, a u slučaju neispravnih šifara ili nepopunjenosti polja zemlje porijekla u carinskoj bazi podataka kao zemlja uvoza uzima se zemlja otpreme. Kao zemlja izvoza uzima se zemlja odredišta, a u slučaju neispravnih šifara ili nepopunjenosti polja zemlje odredišta u carinskoj bazi podataka kao zemlja izvoza uzima se takođe zemlja otpreme, zato što ona, u slučaju izvoza, predstavlja prvu zemlju u koju je roba otišla iz BiH.

Povjerljivost podataka

U skladu sa Zakonom o statistici BiH, čl. 23. i 26. („Službeni glasnik BiH“ br. 26/04), obaveza statističkih zavoda je da prilikom prikupljanja, obrade i objave statističkih podataka BiH osiguraju zaštitu povjerljivosti pojedinačnih podataka i statističkih jedinica. Step en agregiranja podataka prema HS ili SMTK klasifikaciji treba biti korišten na način koji neće dovesti u pitanje načelo tajnosti individualnih podataka.

Diseminacija podataka

Podaci o vanjskoj trgovini (prema HS/CN kodovima i zemljama porijekla/odredišta) se dostavljaju UN-u i EUROSTAT-u na magnetnom mediju svake godine/mjeseca. Agregirani podaci su raspoloživi na Internetu, web site: www.bhas.ba.

Pursuant to same standards, a partner country in the case of exports is the country of the last known destination. The country of destination/consumption is the country in which goods are expected to be used for consumption or as inputs in a production process.

In BiH, pursuant to the above, the country of origin of goods is taken as importing country and in the case of incorrect codes or empty boxes for the country of origin in the customs data base, a country of consignment is taken as importing country. A country of destination is taken as exporting country, and in case of incorrect codes or empty boxes for the country of destination in the customs database, the exporting country is also considered as the country of consignment, because such a country, in the case of exports, represents the first country the goods are dispatched from BiH.

Data confidentiality

Pursuant to the BiH Law on Statistics, Articles 23 and 26 (Official Gazette, 26/04), the statistical institutions collecting, processing and publishing statistical data for BiH are responsible to ensure confidentiality of individual data and statistical units. Data aggregation level in accordance with HS or SITC classifications has to respect the principle of confidentiality of individual data.

Data dissemination

Data on foreign trade (pursuant to HS/CN codes and countries of origin/destination) is to be submitted to UN and EUROSTAT every year/month in electronic form. Aggregated data are available on Internet, web site: www.bhas.ba.

PRIKAZ VANJSKE TRGOVINE BiH
VIEW OF FOREIGN TRADE OF BiH

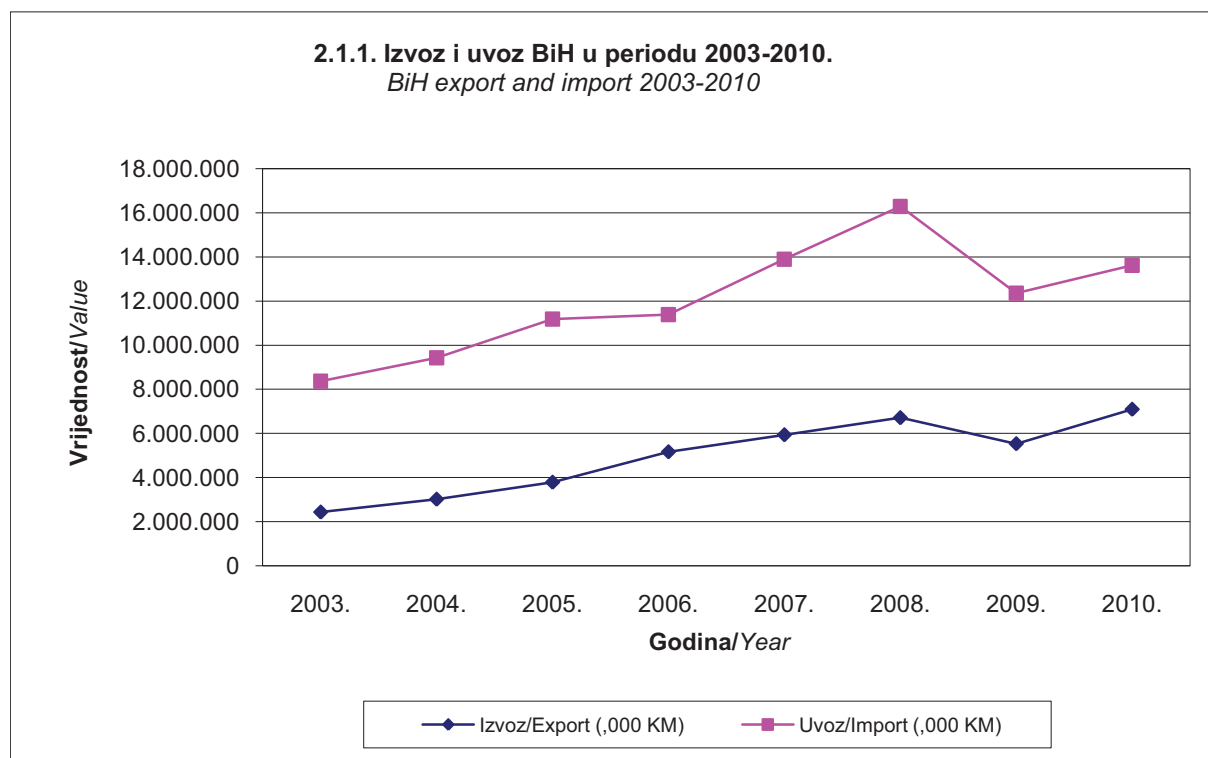
2010

2.1. IZVOZ I UVOZ BiH U PERIODU 2003-2010.

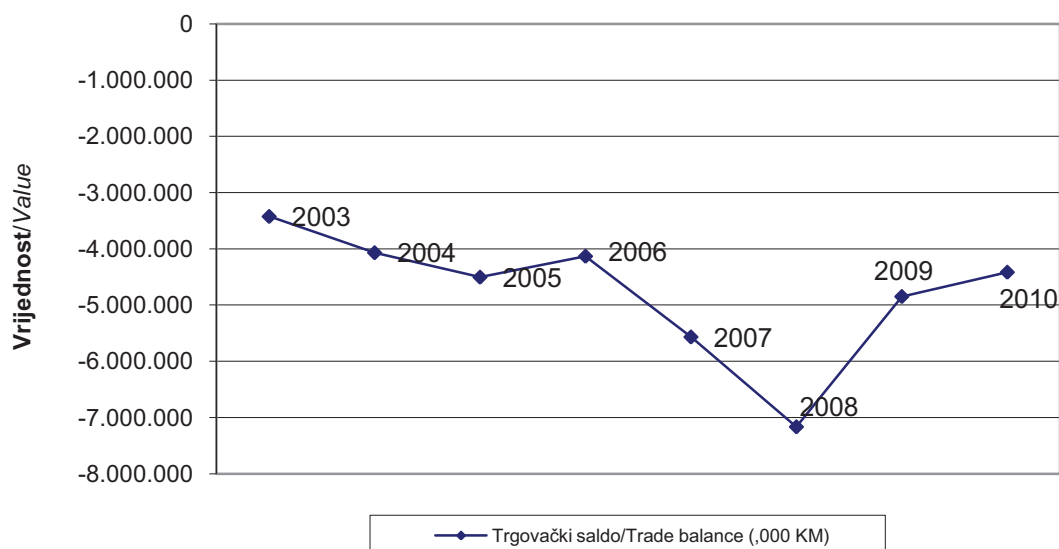
BiH EXPORT AND IMPORT 2003-2010

u hiljadama KM
in thousands of KM

Godina Year	Obim robnog prometa Turnover of goods	Izvoz Export	Uvoz Import	Saldo Trade balance	Stopa pokrivenosti uvoza izvozom Export/Import ratio %
2003.	10.793.419	2.428.235	8.365.184	-5.936.949	29,0
2004.	12.435.732	3.012.762	9.422.970	-6.410.208	32,0
2005.	14.963.997	3.783.199	11.180.798	-7.397.599	33,8
2006.	16.553.081	5.164.296	11.388.785	-6.224.489	45,3
2007.	19.834.826	5.936.584	13.898.242	-7.961.658	42,7
2008.	23.004.206	6.711.690	16.292.516	-9.580.826	41,2
2009.	17.886.378	5.531.199	12.355.179	-6.823.980	44,8
2010.	20.711.741	7.095.503	13.616.238	-6.520.735	52,1



2.1.2. Trgovački saldo BiH u periodu 2003-2010.
BiH trade balance 2003-2010



2.2. IZVOZ I UVOZ BiH U PERIODU 2003-2010. U USD
BiH EXPORT AND IMPORT 2003-2010 IN USD

u hiljadama USD
in thousands of USD

Godina <i>Year</i>	Prosječan kurs USD u KM <i>Average exchange rate of USD in KM</i>	Obim robnog prometa <i>Turnover of goods</i>	Izvoz <i>Export</i>	Uvoz <i>Import</i>	Saldo <i>Trade balance</i>	Stopa pokrivenosti uvoza izvozom <i>Export/Import ratio %</i>
2003.	1,7341	6.224.219	1.400.285	4.823.934	-3.423.649	29,0
2004.	1,5754	7.893.698	1.912.379	5.981.319	-4.068.940	32,0
2005.	1,6424	9.111.055	2.303.458	6.807.597	-4.504.139	33,8
2006.	1,5066	10.987.044	3.427.782	7.559.262	-4.131.480	45,3
2007.	1,4299	13.871.478	4.151.748	9.719.730	-5.567.982	42,7
2008.	1,3367	17.209.701	5.021.090	12.188.611	-7.167.521	41,2
2009.	1,4075	12.707.907	3.929.804	8.778.103	-4.848.299	44,8
2010.	1,4768	14.024.743	4.804.647	9.220.096	-4.415.449	52,1

2.3. LANČANI INDEKSI IZVOZA I UVOZA BiH U PERIODU 2003-2010.*CHAIN INDICES OF BiH EXPORT AND IMPORTS 2003-2010*

Godina <i>Year</i>	Indeks <i>Index</i>			
	Obim robnog prometa <i>Turnover of goods</i>	Izvoz <i>Export</i>	Uvoz <i>Import</i>	Saldo <i>Trade balance</i>
<u>2004.</u> 2003.	115,2	124,1	112,6	108,0
<u>2005.</u> 2004.	120,3	125,6	118,7	115,4
<u>2006.</u> 2005.	110,6	136,5	101,9	84,1
<u>2007.</u> 2006.	119,8	114,9	122,0	127,9
<u>2008.</u> 2007.	116,0	113,1	117,2	120,3
<u>2009.</u> 2008.	77,8	82,4	75,8	71,2
<u>2010.</u> 2009.	115,8	128,3	110,2	95,6

2.4. IZVOZ I UVOZ BiH PO MJESECIMA TOKOM 2009. I 2010.

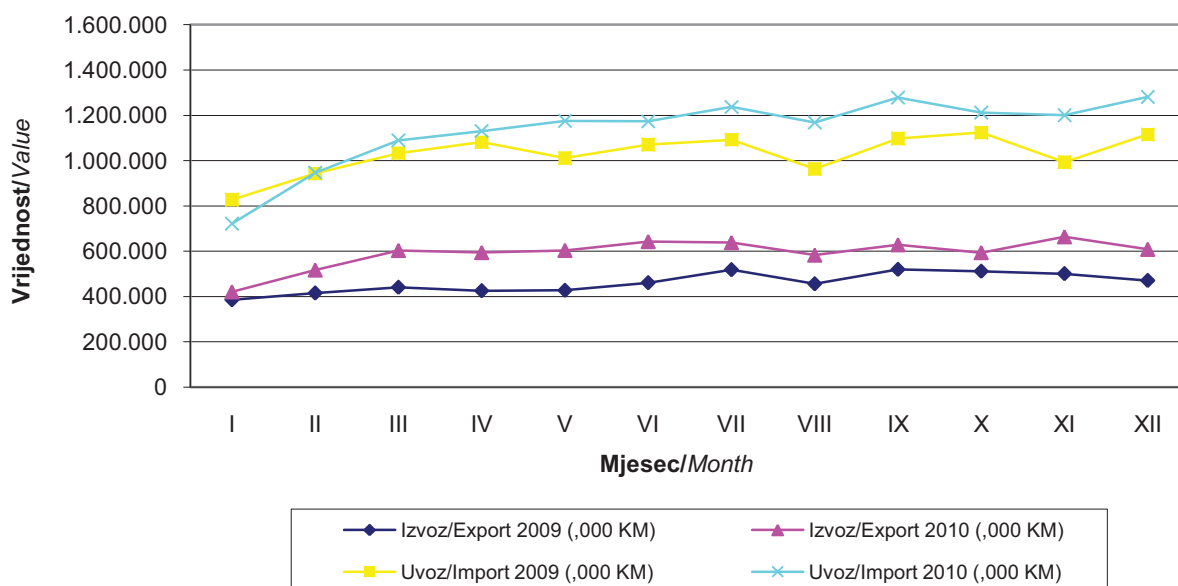
BiH EXPORT AND IMPORT IN 2009 AND 2010 BY MONTHS

u hiljadama KM
in thousands of KM

Mjesec Month	Izvoz Export		Uvoz Import		Indeks Index		Stopa pokrivenosti uvoza izvozom Export/Import ratio %	
	2009.	2010.	2009.	2010.	Izvoz Export	Uvoz Import	2009.	2010.
					<u>2010.</u> 2009.	<u>2010.</u> 2009.		
UKUPNO TOTAL	5.531.199	7.095.503	12.355.179	13.616.238	128,3	110,2	44,8	52,1
I januar January	385.741	421.040	827.909	722.056	109,2	87,2	46,6	58,3
II februar February	415.666	517.131	943.115	946.937	124,4	100,4	44,1	54,6
III mart March	440.704	603.300	1.033.179	1.089.801	136,9	105,5	42,7	55,4
IV april April	425.579	594.015	1.081.540	1.130.710	139,6	104,5	39,3	52,5
V maj May	427.303	603.504	1.011.873	1.175.274	141,2	116,1	42,2	51,4
VI juni June	460.765	642.284	1.071.142	1.173.336	139,4	109,5	43	54,7
VII juli July	517.879	637.852	1.092.666	1.236.976	123,2	113,2	47,4	51,6
VIII avgust August	455.959	582.705	963.680	1.168.085	127,8	121,2	47,3	49,9
IX septembar September	519.225	628.259	1.097.592	1.278.518	121,0	116,5	47,3	49,1
X oktobar October	511.205	593.734	1.123.812	1.212.537	116,1	107,9	45,5	49,0
XI novembar November	500.577	663.479	993.252	1.200.953	132,5	120,9	50,4	55,2
XII decembar December	470.598	608.199	1.115.418	1.281.054	129,2	114,8	42,2	47,5

2.4.1. Izvoz i uvoz BiH po mjesecima tokom 2009. i 2010.

BiH export and import in 2009 and 2010 by months



2.5. IZVOZ I UVOZ BiH PO MJESECIMA TOKOM 2009. I 2010. U USD

BiH EXPORT AND IMPORT IN 2009 AND 2010 BY MONTHS IN USD

Kurs USD za 2009.godinu: 1.4075 KM za 1 USD

Kurs USD za 2010.godinu: 1.4768 KM za 1 USD

u hiljadama USD
in thousands of USD

Mjesec Month	Izvoz Export		Uvoz Import		Indeks Index		Stopa pokrivenosti uvoza izvozom Export/Import ratio %	
	2009.	2010.	2009.	2010.	Izvoz Export	Uvoz Import	2009.	2010.
					<u>2010.</u> <u>2009.</u>	<u>2010.</u> <u>2009.</u>		
UKUPNO/TOTAL	3.929.804	4.804.647	8.778.103	9.220.096	122,3	105,0	44,8	52,1
I januar <i>January</i>	274.061	285.103	588.212	488.933	104,0	83,1	46,6	58,3
II februar <i>February</i>	295.322	350.170	670.064	641.209	118,6	95,7	44,1	54,6
III mart <i>March</i>	313.111	408.518	734.053	737.948	130,5	100,5	42,7	55,4
IV april <i>April</i>	302.365	402.231	768.412	765.649	133,0	99,6	39,3	52,5
V maj <i>May</i>	303.590	408.657	718.915	795.825	134,6	110,7	42,2	51,4
VI juni <i>June</i>	327.364	434.916	761.025	794.512	132,9	104,4	43,0	54,7
VII juli <i>July</i>	367.942	431.915	776.317	837.606	117,4	107,9	47,4	51,6
VIII avgust <i>August</i>	323.950	394.573	684.675	790.957	121,8	115,5	47,3	49,9
IX septembar <i>September</i>	368.899	425.419	779.817	865.735	115,3	111,0	47,3	49,1
X oktobar <i>October</i>	363.201	402.041	798.445	821.057	110,7	102,8	45,5	49,0
XI novembar <i>November</i>	355.650	449.268	705.685	813.213	126,3	115,2	50,4	55,2
XII decembar <i>December</i>	334.350	411.836	792.482	867.453	123,2	109,5	42,2	47,5

2.6. IZVOZ I UVOZ BiH PO STATISTIČKIM PROCEDURAMA 2010.
BiH EXPORT AND IMPORT ACCORDING TO STATISTICAL PROCEDURES 2010

Šifra procedure <i>Code of procedure</i>	Naziv statističke procedure <i>Title of statistical procedure</i>	u hiljadama KM <i>in thousands of KM</i>	Učešće u postotcima, % <i>Share in percent, %</i>
	UKUPAN IZVOZ <i>TOTAL EXPORT</i>	7.095.503	100,0
1	Redovan izvoz <i>Normal export</i>	4.094.836	57,7
2	Izvoz nakon unutrašnje obrade <i>Export after inward processing</i>	2.992.046	42,2
3	Izvoz na vanjsku obradu <i>Export for outward processing</i>	8.620	0,1
	UKUPAN UVOZ <i>TOTAL IMPORT</i>	13.616.238	100,0
1	Redovan uvoz <i>Normal import</i>	11.793.944	86,6
2	Uvoz na unutrašnju obradu <i>Import for inward processing</i>	1.809.426	13,3
3	Uvoz nakon vanjske obrade <i>Import after outward processing</i>	12.868	0,1

2.7. IZVOZ I UVOZ BiH PO STATISTIČKIM PROCEDURAMA 2010. U USD
BiH EXPORT AND IMPORT ACCORDING TO STATISTICAL PROCEDURES 2010 IN USD

Kurs USD za 2010.godinu: 1.4768 KM za 1 USD

Šifra procedure <i>Code of procedure</i>	Naziv statističke procedure <i>Title of statistical procedure</i>	u hiljadama USD <i>in thousands of USD</i>	Učešće u postocima, % <i>Share in percent, %</i>
	UKUPAN IZVOZ <i>TOTAL EXPORT</i>	4.804.647	100,0
1	Redovan izvoz <i>Normal export</i>	2.772.776	57,7
2	Izvoz nakon unutrašnje obrade <i>Export after inward processing</i>	2.026.034	42,2
3	Izvoz na vanjsku obradu <i>Export for outward processing</i>	5.837	0,1
	UKUPAN UVOZ <i>TOTAL IMPORT</i>	9.220.096	100,0
1	Redovan uvoz <i>Normal import</i>	7.986.149	86,6
2	Uvoz na unutrašnju obradu <i>Import for inward processing</i>	1.225.234	13,3
3	Uvoz nakon vanjske obrade <i>Import after outward processing</i>	8.714	0,1

2.8. IZVOZ I UVOZ BIH PO ODJELJCIMA HARMONIZOVANOG SISTEMA 2007-2010.
BIH EXPORT AND IMPORT ACCORDING TO HARMONIZED SYSTEM SECTIONS 2007-2010

	HARMONIZOVANI SISTEM HARMONIZED SYSTEM						u hiljadama KM in thousands of KM			
	Izvoz Export			Uvoz Import						
	2007.	2008.	2009.	2010.	2007.	2008.	2009.	2010.		
UKUPNO <i>TOTAL</i>	5.936.584	6.711.690	5.531.199	7.095.503	13.898.242	16.292.516	12.355.179	13.616.238		
I Žive životinje; proizvodi životinjskog porijekla <i>Live Animals; Animal Products</i>	57.308	77.515	90.850	117.766	266.366	378.450	375.377	371.698		
II Biljni proizvodi <i>Vegetable Products</i>	57.278	64.918	83.689	119.275	606.166	704.153	525.980	602.151		
III Masti, ulja i voskovi životinjskog ili biljnog porijekla <i>Animal or Vegetable Fats, Oils and Waxes</i>	37.164	47.529	44.335	55.109	97.087	126.402	111.275	103.328		
IV Proizvodi prehrambene industrije; pića, alkoholi; duhan <i>Prepared Foodstuffs; Beverages, Spirits; Tobacco</i>	173.126	220.138	233.896	260.932	1.269.374	1.411.147	1.376.395	1.425.223		
V Mineralne tvari <i>Mineral Products</i>	658.313	808.502	861.731	1.215.661	2.072.574	2.836.905	1.999.326	2.743.905		
VI Proizvodi hemijske industrije ili srodnih industrija <i>Products of the Chemical or Allied Industries</i>	324.130	429.684	333.493	488.656	1.241.897	1.395.220	1.260.608	1.345.707		
VII Plastične mase; Kaučuk <i>Plastics; Rubber</i>	137.732	138.641	116.354	132.505	682.831	777.771	648.133	725.141		
VIII Sirova koža, štavljena koža i krzna; sedlarski proizvodi; ručne torbe <i>Raw Hides and Skins, Leather and Furskins; Saddlery; Handbags</i>	114.604	114.213	66.222	107.809	235.561	240.214	200.047	297.960		
IX Drvo; drveni uglji; pluto; proizvodi od slame <i>Wood; Wood Charcoal; Cork; Manufactures of Straw</i>	527.376	495.026	393.634	424.181	175.673	209.900	150.512	154.313		
X Drvena celuloza; papir i karton <i>Pulp of Wood; Paper and Paperboard</i>	113.770	144.019	156.806	205.910	359.205	387.521	356.563	372.134		
XI Tekstil i tekstilni proizvodi <i>Textiles and Textile Articles</i>	281.257	332.029	323.477	316.002	681.294	737.719	664.936	708.098		
XII Obuća, šeširi i ostala pokrivala glave, kišobrani i štapovi <i>Footwear, Headgear, Umbrellas and Sticks</i>	349.490	369.024	345.862	412.399	221.326	235.435	212.737	226.373		

2.8. IZVOZ I UVOZ BIH PO ODJELJCIMA HARMONIZOVANOG SISTEMA 2007-2010.
BIH EXPORT AND IMPORT ACCORDING TO HARMONIZED SYSTEM SECTIONS 2007-2010

(nastavak) (continued)	HARMONIZOVANI SISTEM HARMONIZED SYSTEM	Izvoz Export				Uvoz Import			
		2007.		2008.		2009.		2010.	
XIII	Proizvodi od kamena, gipsa, cementa i keramike; staklo i stakleni proizvodi <i>Articles of Stone, Plaster, Cement and Ceramic; Glass</i>	73.922	74.315	73.072	51.839	373.541	379.425	285.140	283.649
XIV	Biseri; dragulji i plemeniti metali; metalni novac <i>Pearls; Precious Stones and Metals; Coin</i>	2.490	1.089	1.796	3.751	11.567	13.918	11.123	12.154
XV	Obični metali i proizvodi od običnih metala <i>Base Metals and Articles of Base Metal</i>	1.643.434	1.798.628	1.047.236	1.609.019	1.694.819	1.974.447	1.075.039	1.209.186
XVI	Mašine; elektrotehnička oprema; aparati za snimanje i reproduciranje slike i zvuka <i>Machinery; Electrical Equipment; Television Image and Sound Recorders and Reproducers</i>	763.071	793.549	618.809	696.330	2.345.381	2.610.794	1.840.200	1.764.427
XVII	Vozila, avioni i plovila <i>Vehicles, aircraft and vessels</i>	108.752	208.697	139.917	154.034	1.055.447	1.275.599	804.693	755.514
XVIII	Optički, muzički i medicinski instrumenti; satovi <i>Optical, Musical and Medical Instruments; Clocks</i>	16.935	21.576	21.870	16.281	178.151	237.119	182.937	242.098
XIX	Oružje i municija <i>Arms and Ammunition</i>	37.121	41.998	40.459	29.492	5.707	7.343	5.312	6.230
XX	Razni proizvodi <i>Miscellaneous Manufactured Articles</i>	458.174	530.103	537.511	678.240	322.037	351.598	268.264	266.230
XXI	Umjetnine, kolekcionarski predmeti i starine <i>Works of Art, Collectors' Pieces and Antiques</i>	950	76	174	313	1.057	918	362	669
	Neraspoređeno <i>Not elsewhere classified</i>	189	421	6	1	1.182	517	222	51

u hiljadama KM
in thousands of KM

2.9. IZVOZ I UVOZ BIH PO ODJELJCIMA HARMONIZOVANOG SISTEMA 2007-2010. U USD
BIH EXPORT AND IMPORT ACCORDING TO HARMONIZED SYSTEM SECTIONS 2007-2010 IN USD

Kurs USD za 2007.godinu: 1,4299 KM za 1 USD

Kurs USD za 2008.godinu: 1,3367 KM za 1 USD

Kurs USD za 2009.godinu: 1,4075 KM za 1 USD

Kurs USD za 2010.godinu: 1,4768 KM za 1 USD

	u hiljadama USD in thousands of USD							
	IZVOZ Export			UVOZ Import				
	2007.	2008.	2009.	2010.	2007.	2008.	2009.	2010.
HARMONIZOVANI SISTEM <i>HARMONIZED SYSTEM</i>	4.151.748	5.021.090	3.929.804	4.804.647	9.719.730	12.188.611	8.778.103	9.220.096
UKUPNO <i>TOTAL</i>								
I Žive životinje; proizvodi životinjskog porijekla <i>Live Animals; Animal Products</i>	40.078	57.990	64.547	79.744	186.283	283.122	266.698	251.691
II Biljni proizvodi <i>Vegetable Products</i>	40.057	48.566	59.460	80.766	423.922	526.785	373.698	407.740
III Masti, ulja i voskovi životinjskog ili biljnog porijekla <i>Animal or Vegetable Fats, Oils and Waxes</i>	25.991	35.557	31.499	37.317	67.897	94.563	79.058	69.968
IV Proizvodi prehrambene industrije; pića, alkoholi; duhan <i>Prepared Foodstuffs; Beverages, Spirits; Tobacco</i>	121.075	164.688	166.178	176.687	887.736	1.055.695	977.901	965.075
V Mineralne tvari <i>Mineral Products</i>	460.391	604.850	612.242	823.172	1.449.454	2.122.320	1.420.480	1.858.007
VI Proizvodi hemijske industrije ili srodnih industrija <i>Products of the Chemical or Allied Industries</i>	226.680	321.451	236.940	330.888	868.520	1.043.780	895.636	911.232
VII Plastične mase; kaučuk <i>Plastics; Rubber</i>	96.323	103.719	82.667	89.724	477.538	581.859	460.485	491.022
VIII Sirova koža, štavljena koža i krzna; sedlarski proizvodi; ručne torbe <i>Raw Hides and Skins, Leather and Furskins; Saddlery; Handbags</i>	80.148	85.444	47.049	73.002	164.739	179.706	142.129	201.761
IX Drvo; drveni ugali; pluto; proizvodi od slame <i>Wood; Wood Charcoal; Cork; Manufactures of Straw</i>	368.820	370.335	279.669	287.230	122.857	157.029	106.936	104.491

2.9. IZVOZ I UVOZ BIH PO ODJELJCIMA HARMONIZOVANOG SISTEMA 2007-2010. U USD
BiH EXPORT AND IMPORT ACCORDING TO HARMONIZED SYSTEM SECTIONS 2007-2010 IN USD

Kurs USD za 2007.godinu: 1.4299 KM za 1 USD
 Kurs USD za 2008.godinu: 1.3367 KM za 1 USD
 Kurs USD za 2009.godinu: 1.4075 KM za 1 USD
 Kurs USD za 2010.godinu: 1.4768 KM za 1 USD

(nastavak) (continued)	HARMONIZOVANI SISTEM HARMONIZED SYSTEM	IZVOZ Export				UVOZ Import				u hiljadama USD in thousands of USD
		2007.	2008.	2009.	2010.	2007.	2008.	2009.	2010.	
		X	Drvena celuloza; papir i karton <i>Pulp of Wood; Paper and Paperboard</i>	79.565	107.742	111.408	139.430	251.210	289.909	
XI	Tekstil i tekstilni proizvodi <i>Textiles and Textile Articles</i>	196.697	248.395	229.824	213.977	476.463	551.896	472.423	479.481	
XII	Obuća, šeširi i ostala pokrivala glave, kišobrani i štapovi <i>Footwear, Headgear, Umbrellas and Sticks</i>	244.415	276.071	245.728	279.252	154.784	176.131	151.145	153.286	
XIII	Proizvodi od kamena, gipsa, cementa i keramike; staklo i stakleni proizvodi <i>Articles of Stone, Plaster, Cement and Ceramic; Glass</i>	51.697	55.596	51.916	35.102	261.236	283.852	202.586	192.070	
XIV	Biseri; dragulji i plemeniti metali; metalni novac <i>Pearls; Precious Stones and Metals; Coin</i>	1.741	815	1.276	2.540	8.089	10.412	7.903	8.230	
XV	Obični metali i proizvodi od običnih metala <i>Base Metals and Articles of Base Metal</i>	1.149.335	1.345.573	744.040	1.089.531	1.185.271	1.477.106	763.793	818.788	
XVI	Mašine; elektrotehnička oprema; aparati za snimanje i reproduciranje slike i zvuka <i>Machinery; Electrical Equipment; Television Image and Sound Recorders and Reproducers</i>	533.654	593.663	439.651	471.513	1.640.241	1.953.164	1.307.424	1.194.763	
XVII	Vozila, avioni i plovila <i>Vehicles, aircraft and vessels</i>	76.055	156.129	99.408	104.303	738.126	954.290	571.718	511.589	
XVIII	Optički, muzički i medicinski instrumenti; satovi <i>Optical, Musical and Medical Instruments; Clocks</i>	11.843	16.141	15.539	11.024	124.590	177.392	129.973	163.934	

2.9. IZVOZ I UVOZ BIH PO ODJELJCIMA HARMONIZOVANOG SISTEMA 2007-2010. U USD
BiH EXPORT AND IMPORT ACCORDING TO HARMONIZED SYSTEM SECTIONS 2007-2010 IN USD

Kurs USD za 2007.godinu: 1,4299 KM za 1 USD
 Kurs USD za 2008.godinu: 1,3367 KM za 1 USD
 Kurs USD za 2009.godinu: 1,4075 KM za 1 USD
 Kurs USD za 2010.godinu: 1,4768 KM za 1 USD

	u hiljadama USD in thousands of USD							
	IZVOZ Export				UVOZ Import			
	2007.	2008.	2009.	2010.	2007.	2008.	2009.	2010.
(nastavak) <i>(continued)</i>								
HARMONIZOVANI SISTEM <i>HARMONIZED SYSTEM</i>								
XIX <i>Oružje i municija</i> <i>Arms and Ammunition</i>	25.960	31.419	28.745	19.970	3.991	5.493	3.774	4.219
XX <i>Razni proizvodi</i> <i>Miscellaneous Manufactured Articles</i>	320.424	396.576	381.891	459.263	225.217	263.035	190.596	180.275
XXI <i>Umjetnine, kolekcionarski predmeti i starine</i> <i>Works of Art, Collectors' Pieces and Antiques</i>	664	57	124	212	739	687	257	453
Neraspoređeno <i>Not elsewhere classified</i>	132	315	4	1	827	387	158	35

2.10. IZVOZ I UVOZ BIH PO PODRUČJIMA I OBLASTIMA KD 2010.
BiH EXPORT AND IMPORT ACCORDING TO NACE REV.1.1 2010

 u hiljadama KM
 in thousands of KM

KD NACE	Izvoz Export		Uvoz Import	
	Godina Year	Indeks Index	Godina Year	Indeks Index
	2010.	<u>2010.</u> <u>2009.</u>	2010.	<u>2010.</u> <u>2009.</u>
UKUPNO <i>TOTAL</i>	7.095.503	128,3	13.616.238	110,2
POLJOPRIVREDA, LOV I				
A ŠUMARSTVO <i>AGRICULTURE, HUNT AND FORESTRY</i>	164.859	145,0	658.034	113,2
Poljoprivreda lov i pripadajuće uslužne djelatnosti <i>Agriculture, hunting and related service activities</i>	99.837	166,0	642.571	112,1
A01				
Šumarstvo i iskorištavanje šuma i pripadajuće uslužne djelatnosti <i>Forestry, logging and related service activities</i>	65.021	121,4	15.463	195,3
A02				
B RIBARSTVO <i>FISHERIES</i>	9.562	94,5	3.232	70,7
Ribolov; uzgoj ribe i pripadajuće uslužne djelatnosti <i>Fishing, operation of fish hatcheries and fish farms; service activities</i>	9.562	94,5	3.232	70,7
B05				
C VAĐENJE RUDA I KAMENA <i>MINING AND QUARRYING</i>	111.618	107,7	1.576.268	149,1
Vađenje uglja i lignita; vađenje treseta <i>Mining of coal and lignite; extraction of peat</i>	34.962	109,7	455.269	204,4
C10				
Vađenje sirove nafte i prirodnog plina; pripadajuće uslužne djelatnosti, osim istraživačkih radova <i>Extraction of crude petroleum and natural gas; service activities incidental to oil and gas extraction, excluding surveying</i>	-	-	1.067.277	132,7
C11				
Vađenje ruda metala <i>Mining of metal ores</i>	52.038	115,6	22.521	591,1
C13				
Vađenje ostalih ruda i kamena <i>Other mining and quarrying</i>	24.618	92,1	31.177	116,9
C14				
D PRERAĐIVAČKA INDUSTRIJA <i>MANUFACTURING</i>	6.322.520	130,5	11.142.397	105,3
Proizvodnja prehrambenih proizvoda i pića <i>Manufacture of food products and beverages</i>	503.856	126,1	1.816.860	106,1
D15				
Proizvodnja duhanskih proizvoda <i>Manufacture of tobacco products</i>	14.827	88,2	120.027	92,0
D16				

2.10. IZVOZ I UVOZ BIH PO PODRUČJIMA I OBLASTIMA KD 2010.
BiH EXPORT AND IMPORT ACCORDING TO NACE REV.1.1 2010

(nastavak)
(continued)

u hiljadama KM
in thousands of KM

KD NACE	Izvoz Export		Uvoz Import	
	Godina Year	Indeks Index	Godina Year	Indeks Index
	2010.	<u>2010.</u> <u>2009.</u>	2010.	<u>2010.</u> <u>2009.</u>
D17 Proizvodnja tekstila <i>Manufacture of textiles</i>	90.924	93,2	471.981	109,5
D18 Proizvodnja odjevnih predmeta; dorada i bojenje krzna <i>Manufacture of wearing apparel; dressing and dyeing of fur</i>	231.941	98,6	224.061	99,8
D19 Štavljenje i obrada kože; proizvodnja kofera, ručnih torbi, sedlarskih i saračkih proizvoda i obuće <i>Tanning and dressing of leather; manufacture of luggage, handbags, saddlery, harness and footwear</i>	432.657	117,7	439.594	116,6
D20 Prerada drveta i proizvodnja proizvoda od drveta i pluta, osim namještaja; proizvodnja predmeta od slame i pletarskih materijala <i>Manufacture of wood and products of wood and cork, except furniture; manufacture of articles of straw and plaiting materials</i>	356.440	106,1	141.001	98,2
D21 Proizvodnja celuloze, papira i proizvoda od papira <i>Manufacture of pulp, paper and paper products</i>	191.876	134,4	302.678	109,8
D22 Izdavačka djelatnost, štampanje i umnožavanje (reprodukcija) snimljenih zapisa <i>Publishing, printing and reproduction of recorded media</i>	15.196	101,4	73.947	86,1
D23 Proizvodnja koksa, derivata nafte i nuklearnog goriva <i>Manufacture of coke, refined petroleum products and nuclear fuel</i>	576.841	217,7	897.178	119,0
D24 Proizvodnja hemikalija i hemijskih proizvoda <i>Manufacture of chemicals and chemical products</i>	358.649	126,5	1.458.402	106,4
D25 Proizvodnja proizvoda od gume i plastičnih masa <i>Manufacture of rubber and plastic products</i>	128.235	115,5	526.682	107,9
D26 Proizvodnja ostalih proizvoda od nemetalnih minerala <i>Manufacture of other non-metallic mineral products</i>	84.723	81,0	358.774	94,5
D27 Proizvodnja baznih metala <i>Manufacture of basic metals</i>	1.366.365	180,6	868.639	128,1

2.10. IZVOZ I UVOZ BIH PO PODRUČJIMA I OBLASTIMA KD 2010.
BiH EXPORT AND IMPORT ACCORDING TO NACE REV.1.1 2010

(nastavak)
(continued)

u hiljadama KM
in thousands of KM

KD NACE	Izvoz Export		Uvoz Import	
	Godina Year	Indeks Index	Godina Year	Indeks Index
	2010.	<u>2010.</u> <u>2009.</u>	2010.	<u>2010.</u> <u>2009.</u>
Proizvodnja metalnih proizvoda, osim mašina i opreme				
D28 <i>Manufacture of fabricated metal products, except machinery and equipment</i>	423.821	110,6	458.197	97,9
Proizvodnja mašina i uređaja, d.n.				
D29 <i>Manufacture of machinery and equipment n.e.c</i>	389.395	106,5	940.812	89,4
Proizvodnja kancelarijskih mašina i računara				
D30 <i>Manufacture of office machinery and computers</i>	5.072	83,2	172.680	104,8
Proizvodnja električnih mašina i aparata, d.n.				
D31 <i>Manufacture of electrical machinery and apparatus n.e.c</i>	196.171	136,3	363.216	106,7
Proizvodnja radio, televizijske i komunikacijske opreme i aparata				
D32 <i>Manufacture of radio, television and communication equipment and apparatus</i>	7.837	105,6	244.708	102,7
Proizvodnja medicinskih, preciznih i optičkih instrumenata, satova				
D33 <i>Manufacture of medical, precision and optical instruments, watches and clocks</i>	17.428	74,9	248.931	130,7
Proizvodnja motornih vozila, prikolica i poluprikolica				
D34 <i>Manufacture of motor vehicles, trailers and semi-trailers</i>	268.866	120,4	717.000	93,6
Proizvodnja ostalih prijevoznih sredstava				
D35 <i>Manufacture of other transport equipment</i>	13.523	27,5	50.866	85,3
Proizvodnja namještaja; ostala prerađivačka industrija, d.n				
D36 <i>Manufacture of furniture; manufacturing n.e.c</i>	647.876	126,6	246.163	99,0
SNABDIJEVANJE ELEKTRIČNOM ENERGIJOM, PLINOM I VODOM				
E ELECTRICITY, GAS AND WATER SUPPLY	485.088	106,3	196.727	202,2
Proizvodnja i snabdijevanje električnom energijom, plinom, parom i toplom vodom				
E40 <i>Electricity, gas, steam and hot water supply</i>	485.088	106,3	196.727	202,2

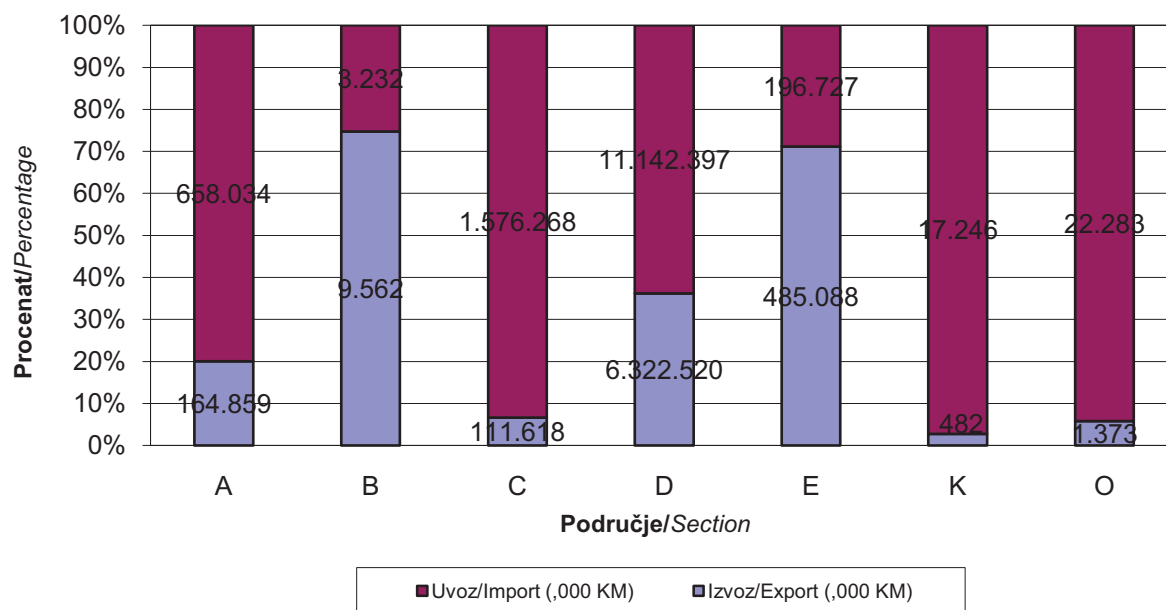
2.10. IZVOZ I UVOZ BIH PO PODRUČJIMA I OBLASTIMA KD 2010.
BiH EXPORT AND IMPORT ACCORDING TO NACE REV.1.1 2010

(nastavak)
 (continued)

u hiljadama KM
 in thousands of KM

KD NACE	Izvoz Export		Uvoz Import	
	Godina Year	Indeks Index	Godina Year	Indeks Index
	2010.	<u>2010.</u> <u>2009.</u>	2010.	<u>2010.</u> <u>2009.</u>
POSLOVANJE NEKRETNINAMA, IZNAJMLJIVANJE I POSLOVNE K DJELATNOSTI	482	96,9	17.246	69,3
<i>REAL ESTATE, RENTING AND BUSINESS ACTIVITIES</i>				
Računarske i srodne djelatnosti K72 <i>Computer and related activities</i>	474	154,8	16.746	71,3
K74 Ostale poslovne djelatnosti <i>Other business activities</i>	8	4,3	500	35,9
OSTALE JAVNE KOMUNALNE, DRUŠTVENE I LIČNE USLUŽNE O DJELATNOSTI	1.373	68,0	22.283	222,6
<i>OTHER COMMUNITY, SOCIAL AND PERSONAL SERVICE ACTIVITIES</i>				
Rekreativne, sportske i kulturne djelatnosti O92 <i>Recreational, cultural and sporting activities</i>	1.373	68,0	22.282	222,6
Neraspoređeno <i>Not elsewhere classified</i>	1	16,8	51	23,1

2.10.1. Izvoz i uvoz BiH u 2010. po područjima KD
BiH export and import in 2010 according to NACE Rev.1.1 sections



2.11. IZVOZ I UVOZ BIH PO PODRUČJIMA I OBLASTIMA KD 2010. U USD
BiH EXPORT AND IMPORT ACCORDING TO NACE REV.1.1 2010 IN USD

Kurs USD za 2009.godinu: 1.4075 KM za 1 USD

Kurs USD za 2010.godinu: 1.4768 KM za 1 USD

u hiljadama USD
in thousands of USD

KD NACE	Izvoz Export		Uvoz Import	
	Godina Year	Indeks Index	Godina Year	Indeks Index
	2010.	<u>2010.</u> <u>2009.</u>	2010.	<u>2010.</u> <u>2009.</u>
UKUPNO <i>TOTAL</i>	4.804.647	122,3	9.220.096	105,0
POLJOPRIVREDA, LOV I				
A ŠUMARSTVO <i>AGRICULTURE, HUNT AND FORESTRY</i>	111.632	138,2	445.581	107,9
A01 Poljoprivreda lov i pripadajuće uslužne djelatnosti <i>Agriculture, hunting and related service activities</i>	67.604	158,2	435.110	106,8
A02 Šumarstvo i iskorištavanje šuma i pripadajuće uslužne djelatnosti <i>Forestry, logging and related service activities</i>	44.028	115,7	10.471	186,1
B RIBARSTVO <i>FISHERIES</i>	6.475	90,0	2.189	67,4
B05 Ribolov; uzgoj ribe i pripadajuće uslužne djelatnosti <i>Fishing, operation of fish hatcheries and fish farms; service activities</i>	6.475	90,0	2.189	67,4
C VAĐENJE RUDA I KAMENA <i>MINING AND QUARRYING</i>	75.581	102,7	1.067.354	142,1
C10 Vađenje uglja i lignita; vađenje treseta <i>Mining of coal and lignite; extraction of peat</i>	23.674	104,6	308.281	194,8
C11 Vađenje sirove nafte i prirodnog plina; pripadajuće uslužne djelatnosti, osim istraživačkih radova <i>Extraction of crude petroleum and natural gas; service activities incidental to oil and gas extraction, excluding surveying</i>	-	-	722.696	126,5
C13 Vađenje ruda metala <i>Mining of metal ores</i>	35.237	110,2	15.250	563,4
C14 Vađenje ostalih ruda i kamena <i>Other mining and quarrying</i>	16.670	87,8	21.112	111,4
D PRERAĐIVAČKA INDUSTRIJA <i>MANUFACTURING</i>	4.281.229	124,4	7.544.960	100,4
D15 Proizvodnja prehrambenih proizvoda i pića <i>Manufacture of food products and beverages</i>	341.181	120,2	1.230.268	101,1

2.11. IZVOZ I UVOZ BiH PO PODRUČJIMA I OBLASTIMA KD 2010. U USD
BiH EXPORT AND IMPORT ACCORDING TO NACE REV.1.1 2010 IN USD

Kurs USD za 2009.godinu: 1.4075 KM za 1 USD

Kurs USD za 2010.godinu: 1.4768 KM za 1 USD

u hiljadama USD
in thousands of USD

KD NACE	Izvoz <i>Export</i>		Uvoz <i>Import</i>	
	Godina <i>Year</i>	Indeks <i>Index</i>	Godina <i>Year</i>	Indeks <i>Index</i>
	2010.	<u>2010.</u> <u>2009.</u>	2010.	<u>2010.</u> <u>2009.</u>
D16 Proizvodnja duhanskih proizvoda <i>Manufacture of tobacco products</i>	10.040	84,1	81.275	87,7
D17 Proizvodnja tekstila <i>Manufacture of textiles</i>	61.568	88,8	319.597	104,4
D18 Proizvodnja odjevnih predmeta; dorada i bojenje krzna <i>Manufacture of wearing apparel; dressing and dyeing of fur</i>	157.057	94,0	151.721	95,1
D19 Štavljenje i obrada kože; proizvodnja kofera, ručnih torbi, sedlarskih i saračkih proizvoda i obuće <i>Tanning and dressing of leather; manufacture of luggage, handbags, saddlery, harness and footwear</i>	292.969	112,2	297.666	111,1
D20 Prerada drveta i proizvodnja proizvoda od drveta i pluta, osim namještaja; proizvodnja predmeta od slame i pletarskih materijala <i>Manufacture of wood and products of wood and cork, except furniture; manufacture of articles of straw and plaiting materials</i>	241.360	101,1	95.477	93,6
D21 Proizvodnja celuloze, papira i proizvoda od papira <i>Manufacture of pulp, paper and paper products</i>	129.927	128,1	204.956	104,6
D22 Izdavačka djelatnost, štampanje i umnožavanje (reprodukcija) snimljenih zapisa <i>Publishing, printing and reproduction of recorded media</i>	10.290	96,6	50.073	82,1
D23 Proizvodnja koksa, derivata nafte i nuklearnog goriva <i>Manufacture of coke, refined petroleum products and nuclear fuel</i>	390.602	207,5	607.515	113,5
D24 Proizvodnja hemikalija i hemijskih proizvoda <i>Manufacture of chemicals and chemical products</i>	242.855	120,5	987.542	101,4
D25 Proizvodnja proizvoda od gume i plastičnih masa <i>Manufacture of rubber and plastic products</i>	86.833	110,0	356.637	102,8

2.11. IZVOZ I UVOZ BIH PO PODRUČJIMA I OBLASTIMA KD 2010. U USD
BiH EXPORT AND IMPORT ACCORDING TO NACE REV.1.1 2010 IN USD

Kurs USD za 2009.godinu: 1.4075 KM za 1 USD

Kurs USD za 2010.godinu: 1.4768 KM za 1 USD

u hiljadama USD
in thousands of USD

KD NACE	Izvoz <i>Export</i>		Uvoz <i>Import</i>		
	Godina <i>Year</i>	Indeks <i>Index</i>	Godina <i>Year</i>	Indeks <i>Index</i>	
	2010.	<u>2010.</u> <u>2009.</u>	2010.	<u>2010.</u> <u>2009.</u>	
D26	Proizvodnja ostalih proizvoda od nemetalnih minerala <i>Manufacture of other non-metallic mineral products</i>	57.369	77,2	242.940	90,1
D27	Proizvodnja baznih metala <i>Manufacture of basic metals</i>	925.220	172,1	588.190	122,1
D28	Proizvodnja metalnih proizvoda, osim mašina i opreme <i>Manufacture of fabricated metal products, except machinery and equipment</i>	286.986	105,4	310.263	93,3
D29	Proizvodnja mašina i uređaja, d.n. <i>Manufacture of machinery and equipment n.e.c</i>	263.675	101,5	637.061	85,2
D30	Proizvodnja kancelarijskih mašina i računara <i>Manufacture of office machinery and computers</i>	3.435	79,3	116.929	99,8
D31	Proizvodnja električnih mašina i aparata, d.n. <i>Manufacture of electrical machinery and apparatus n.e.c</i>	132.835	129,9	245.948	101,7
D32	Proizvodnja radio, televizijske i komunikacijske opreme i aparata <i>Manufacture of radio, television and communication equipment and apparatus</i>	5.307	100,6	165.701	97,9
D33	Proizvodnja medicinskih, preciznih i optičkih instrumenata, satova <i>Manufacture of medical, precision and optical instruments, watches and clocks</i>	11.801	71,4	168.561	124,5
D34	Proizvodnja motornih vozila, prikolica i poluprikolica <i>Manufacture of motor vehicles, trailers and semi-trailers</i>	182.060	114,7	485.509	89,2
D35	Proizvodnja ostalih prijevoznih sredstava <i>Manufacture of other transport equipment</i>	9.157	26,2	34.444	81,3
D36	Proizvodnja namještaja; ostala prerađivačka industrija, d.n. <i>Manufacture of furniture; manufacturing n.e.c</i>	438.702	120,7	166.687	94,3

2.11. IZVOZ I UVOZ BIH PO PODRUČJIMA I OBLASTIMA KD 2010. U USD
BIH EXPORT AND IMPORT ACCORDING TO NACE REV.1.1 2010 IN USD

Kurs USD za 2009.godinu: 1.4075 KM za 1 USD

Kurs USD za 2010.godinu: 1.4768 KM za 1 USD

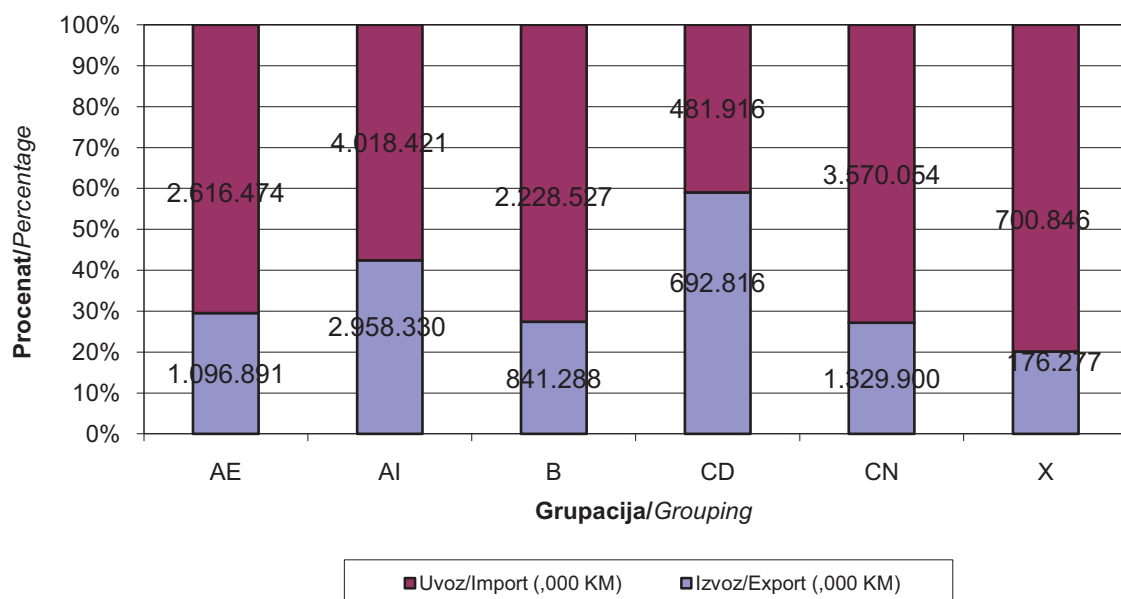
u hiljadama USD
in thousands of USD

KD NACE	Izvoz <i>Export</i>		Uvoz <i>Import</i>	
	Godina <i>Year</i>	Indeks <i>Index</i>	Godina <i>Year</i>	Indeks <i>Index</i>
	2010.	<u>2010.</u> <u>2009.</u>	2010.	<u>2010.</u> <u>2009.</u>
E SNABDIJEVANJE ELEKTRIČNOM ENERGIJOM, PLINOM I VODOM <i>ELECTRICITY, GAS AND WATER SUPPLY</i>	328.472	101,3	133.212	192,7
Proizvodnja i snabdijevanje električnom energijom, plinom, parom i toplom vodom E40 <i>Electricity, gas, steam and hot water supply</i>	328.472	101,3	133.212	192,7
K POSLOVANJE NEKRETNINAMA, IZNAJMLJIVANJE I POSLOVNE DJELATNOSTI <i>REAL ESTATE, RENTING AND BUSINESS ACTIVITIES</i>	326	92,3	11.678	66,1
Računarske i srodne djelatnosti K72 <i>Computer and related activities</i>	321	147,5	11.339	68,0
Ostale poslovne djelatnosti K74 <i>Other business activities</i>	6	4,1	339	34,2
O OSTALE JAVNE KOMUNALNE, DRUŠTVENE I LIČNE USLUŽNE DJELATNOSTI <i>OTHER COMMUNITY, SOCIAL AND PERSONAL SERVICE ACTIVITIES</i>	930	64,8	15.088	212,2
Rekreativne, sportske i kulturne djelatnosti O92 <i>Recreational, cultural and sporting activities</i>	930	64,8	15.088	212,2
Neraspoređeno <i>Not elsewhere classified</i>	1	16,0	35	22,1

2.12. IZVOZ I UVOZ BIH PREMA GLAVNIM INDUSTRIJSKIM GRUPAMA PREMA EKONOMSKOJ NAMJENI 2007-2010.
BiH EXPORT AND IMPORT BY MAIN INDUSTRIAL GROUPINGS, BY INTENDED USE 2007-2010

	GIG MIG	IZVOZ Export				UVOZ Import			
		2007.	2008.	2009.	2010.	2007.	2008.	2009.	2010.
		u hiljadama KM in thousands of KM							
UKUPNO TOTAL		5.936.584	6.711.690	5.531.199	7.095.503	13.898.242	16.292.516	12.355.179	13.616.238
AE Energija Energy		457.588	647.527	753.215	1.096.891	1.932.421	2.657.504	1.877.881	2.616.474
AI Intermedijarni proizvodi, osim energije Intermediate goods, except energy		2.854.299	3.054.770	2.116.109	2.958.330	4.600.421	5.038.593	3.612.897	4.018.421
B Kapitalni proizvodi Capital goods		999.072	1.135.097	801.167	841.288	3.029.927	3.502.581	2.387.044	2.228.527
CD Trajni proizvodi za široku potrošnju Durable consumer goods		469.263	537.687	561.208	692.816	575.459	756.316	457.456	481.916
CN Netrajni proizvodi za široku potrošnju Non-durable consumer goods		1.059.180	1.232.547	1.173.148	1.329.900	3.120.043	3.553.533	3.398.864	3.570.054
X Neraspoređeno Not elsewhere classified		97.183	104.063	126.352	176.277	639.972	783.989	621.037	700.846

2.12.1. Izvoz i uvoz BiH u 2010. prema Glavnim industrijskim grupama
BiH export and import in 2010 by Main industrial groupings



2.13. IZVOZ I UVOZ BIH PREMA GLAVNIM INDUSTRIJSKIM GRUPAMA PREMA EKONOMSKOJ NAMJENI 2007-2010. U USD
BIH EXPORT AND IMPORT BY MAIN INDUSTRIAL GROUPINGS, BY INTENDED USE 2007-2010 IN USD

Kurs USD za 2007.godinu: 1,4299 KM za 1 USD
 Kurs USD za 2008.godinu: 1,3367 KM za 1 USD
 Kurs USD za 2009.godinu: 1,4075 KM za 1 USD
 Kurs USD za 2010.godinu: 1,4768 KM za 1 USD

	u hiljadama USD <i>in thousands of USD</i>											
	Izvoz <i>Exports</i>				Uvoz <i>Import</i>							
	GIG		MIG		2007.		2008.		2009.		2010.	
UKUPNO <i>TOTAL</i>			4.151.748	5.021.090	3.929.804	4.804.647	9.719.730	12.188.611	8.778.103	9.220.096		
AE <i>Energija</i> <i>Energy</i>			320.014	484.422	535.144	742.749	1.351.438	1.988.108	1.334.196	1.771.719		
AI <i>Intermedijarni proizvodi, osim energije</i> <i>Intermediate goods, except energy</i>			1.996.153	2.285.307	1.503.452	2.003.203	3.217.303	3.769.427	2.566.890	2.721.033		
B <i>Kapitalni proizvodi</i> <i>Capital goods</i>			698.701	849.179	569.213	569.670	2.118.978	2.620.319	1.695.946	1.509.024		
CD <i>Trajni proizvodi za široku potrošnju</i> <i>Durable consumer goods</i>			328.179	402.250	398.727	469.133	402.447	565.808	325.013	326.324		
CN <i>Netrajni proizvodi za široku potrošnju</i> <i>Non-durable consumer goods</i>			740.737	922.082	833.498	900.528	2.182.001	2.658.437	2.414.823	2.417.426		
X <i>Neraspoređeno</i> <i>Not elsewhere classified</i>			67.965	77.851	89.771	119.364	447.564	586.511	441.234	474.571		

2.14. IZVOZ I UVOZ BiH PREMA ZEMLJI DESTINACIJE I PORIJEKLA 2010.
BiH EXPORT AND IMPORT ACCORDING TO COUNTRY OF DESTINATION AND ORIGIN 2010

u hiljadama KM
in thousands of KM

Država <i>Country</i>	Izvoz <i>Export</i>		Uvoz <i>Import</i>	
	Godina <i>Year</i>	Indeks <i>Index</i>	Godina <i>Year</i>	Indeks <i>Index</i>
	2010.	<u>2010.</u> <u>2009.</u>	2010.	<u>2010.</u> <u>2009.</u>
UKUPNO <i>TOTAL</i>	7.095.503	128,3	13.616.238	110,2
Razvijene zemlje <i>Developed Countries</i>	4.153.341	128,9	7.407.521	105,7
Zemlje EU <i>EU Countries</i>	3.869.910	129,0	6.251.455	103,1
Austrija <i>Austria</i>	470.584	144,6	489.083	107,4
Belgija <i>Belgium</i>	58.784	174,1	88.408	117,7
Bugarska <i>Bulgaria</i>	11.173	126,8	54.379	72,9
Kipar <i>Cyprus</i>	4.980	632,9	3.722	90,5
Češka <i>Czech Republic</i>	76.646	103,4	275.427	107,5
Danska <i>Denmark</i>	5.978	75,0	38.143	94,2
Estonija <i>Estonia</i>	4	234,1	3.877	123,9
Finska <i>Finland</i>	404	29,6	16.213	80,1
Francuska <i>France</i>	86.950	79,5	273.139	108,0
Grčka <i>Greece</i>	10.164	146,9	156.802	136,5
Irska <i>Ireland</i>	1.484	112,4	40.602	104,4
Italija <i>Italy</i>	862.022	122,7	1.210.391	97,4
Letonija <i>Latvia</i>	178	-	745	120,8
Litvanija <i>Lithuania</i>	2.476	9,9	2.639	122,0
Luksemburg <i>Luxembourg</i>	35.990	135,0	9.120	94,6
Mađarska <i>Hungary</i>	126.174	137,6	416.780	103,9
Malta <i>Malta</i>	53	24,6	976	157,8
Holandija <i>Netherlands</i>	80.881	130,5	127.982	95,6
Njemačka <i>Germany</i>	1.085.936	133,4	1.424.980	102,1
Poljska <i>Poland</i>	77.879	155,2	248.182	100,0
Portugal <i>Portugal</i>	3.844	72,7	13.478	72,9

2.14. IZVOZ I UVOZ BiH PREMA ZEMLJI DESTINACIJE I PORIJEKLA 2010.
BiH EXPORT AND IMPORT ACCORDING TO COUNTRY OF DESTINATION AND ORIGIN 2010

u hiljadama KM
in thousands of KM

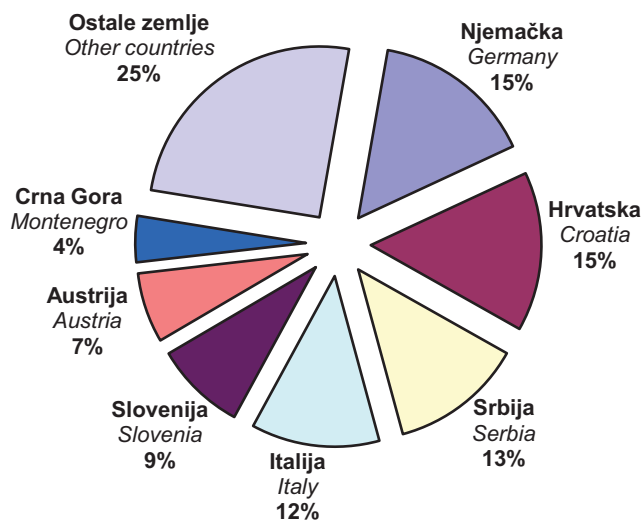
Država Country	Izvoz Export		Uvoz Import	
	Godina Year	Indeks Index	Godina Year	Indeks Index
	2010.	$\frac{2010.}{2009.}$	2010.	$\frac{2010.}{2009.}$
Rumunija <i>Romania</i>	72.237	127,3	133.308	122,9
Slovačka <i>Slovakia</i>	47.070	146,0	90.533	100,4
Slovenija <i>Slovenia</i>	611.744	132,1	808.852	106,6
Španija <i>Spain</i>	52.808	136,5	149.704	111,5
Švedska <i>Sweden</i>	51.154	153,4	75.761	84,9
Ujedinjena Kraljevina <i>United Kingdom</i>	32.315	111,1	98.228	105,0
Zemlje EFTA <i>EFTA Countries</i>	168.512	133,3	96.947	99,7
Island <i>Iceland</i>	13	0,3	375	37,7
Lihtenštajn <i>Liechtenstein</i>	129	34,2	258	171,1
Norveška <i>Norway</i>	8.011	104,1	3.135	81,4
Švicarska <i>Switzerland</i>	160.359	141,4	93.180	101,0
Ostale razvijene zemlje <i>Other Developed Countries</i>	114.919	120,1	1.059.119	125,2
Australija <i>Australia</i>	1.553	126,3	50.371	839,7
Japan <i>Japan</i>	642	108,0	82.437	98,0
Kanada <i>Canada</i>	5.040	106,4	15.123	111,6
SAD <i>USA</i>	18.593	86,0	485.491	149,3
Turska <i>Turkey</i>	81.662	157,5	379.083	103,3
Ostale zemlje <i>Other Countries</i>	7.429	47,5	46.613	92,1
Zemlje u razvoju <i>Developing Countries</i>	2.862.330	125,1	6.195.159	115,9
Evropske zemlje u razvoju <i>European Developing Countries</i>	2.594.847	121,0	4.908.883	115,3
Albanija <i>Albania</i>	42.709	349,2	5.038	303,1
Crna Gora <i>Montenegro</i>	310.180	135,2	44.541	114,9
Hrvatska <i>Croatia</i>	1.070.625	113,4	2.058.946	111,0
Makedonija <i>Macedonia FYR</i>	69.971	113,7	137.276	106,5

2.14. IZVOZ I UVOZ BiH PREMA ZEMLJI DESTINACIJE I PORIJEKLA 2010.
BiH EXPORT AND IMPORT ACCORDING TO COUNTRY OF DESTINATION AND ORIGIN 2010

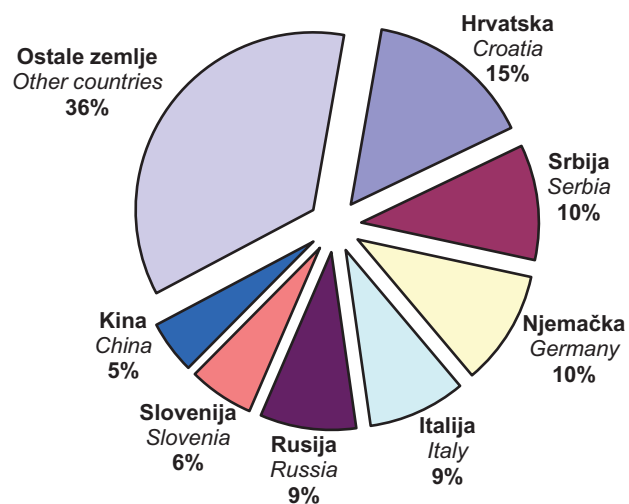
u hiljadama KM
in thousands of KM

Država <i>Country</i>	Izvoz <i>Export</i>		Uvoz <i>Import</i>	
	Godina <i>Year</i>	Indeks <i>Index</i>	Godina <i>Year</i>	Indeks <i>Index</i>
	2010.	<u>2010.</u> <u>2009.</u>	2010.	<u>2010.</u> <u>2009.</u>
Moldavija <i>Moldova</i>	2.317	109,4	2.745	51,6
Rusija <i>Russian Federation</i>	37.899	147,8	1.189.105	137,4
Srbija <i>Serbia</i>	894.775	120,7	1.429.477	111,4
Ostale zemlje <i>Other Countries</i>	166.371	130,9	41.748	52,3
Afričke zemlje u razvoju <i>African Developing Countries</i>	141.550	172,6	28.053	101,2
Azijske zemlje u razvoju <i>Asian Developing Countries</i>	123.865	205,8	900.976	116,1
Kina <i>China</i>	7.437	179,9	655.539	117,7
Američke zemlje u razvoju <i>American Developing countries</i>	2.060	75,2	357.150	125,9
Okeanske zemlje u razvoju <i>Oceanian Developing Countries</i>	8	-	97	269,1
Neraspoređeno <i>Not elsewhere classified</i>	79.832	403,7	13.558	1.118,5

2.14.1. Izvoz BiH u 2010. prema glavnim trgovačkim partnerima
BiH export in 2010 by main trading partners



2.14.2. Uvoz BiH u 2010. prema glavnim trgovačkim partnerima
BiH import in 2010 by main trading partners



2.15. IZVOZ I UVOZ BiH PREMA ZEMLJI DESTINACIJE I PORIJEKLA 2010. U USD
BiH EXPORT AND IMPORT ACCORDING TO COUNTRY OF DESTINATION AND ORIGIN 2010 IN USD

Kurs USD za 2009.godinu: 1.4075 KM za 1 USD

Kurs USD za 2010.godinu: 1.4768 KM za 1 USD

u hiljadama USD
in thousands of USD

Države Countries	Izvoz Export		Uvoz Import	
	Godina Year	Indeks Index	Godina Year	Indeks Index
	2010.	<u>2010.</u> <u>2009.</u>	2010.	<u>2010.</u> <u>2009.</u>
UKUPNO <i>TOTAL</i>	4.804.647	122,3	9.220.096	105,0
Razvijene zemlje <i>Developed Countries</i>	2.812.392	122,8	5.015.927	100,7
Zemlje EU <i>EU Countries</i>	2.620.470	122,9	4.233.109	98,2
Austrija <i>Austria</i>	318.651	137,8	331.178	102,4
Belgija <i>Belgium</i>	39.805	165,9	59.864	112,2
Bugarska <i>Bulgaria</i>	7.566	120,8	36.822	69,4
Kipar <i>Cyprus</i>	3.372	603,2	2.520	86,2
Češka <i>Czech Republic</i>	51.900	98,5	186.502	102,5
Danska <i>Denmark</i>	4.048	71,4	25.828	89,8
Estonija <i>Estonia</i>	3	223,2	2.625	118,1
Finska <i>Finland</i>	274	28,2	10.978	76,4
Francuska <i>France</i>	58.877	75,7	184.953	102,9
Grčka <i>Greece</i>	6.883	140,0	106.177	130,1
Irska <i>Ireland</i>	1.005	107,1	27.493	99,5
Italija <i>Italy</i>	583.709	117,0	819.604	92,8
Letonija <i>Latvia</i>	120	-	505	115,1
Litvanija <i>Lithuania</i>	1.677	9,4	1.787	116,3
Luksemburg <i>Luxembourg</i>	24.370	128,7	6.176	90,2
Mađarska <i>Hungary</i>	85.438	131,1	282.219	99,0
Malta <i>Malta</i>	36	23,4	661	150,4
Holandija <i>Netherlands</i>	54.767	124,3	86.662	91,2
Njemačka <i>Germany</i>	735.331	127,1	964.911	97,3
Poljska <i>Poland</i>	52.735	147,9	168.054	95,3

2.15. IZVOZ I UVOZ BiH PREMA ZEMLJI DESTINACIJE I PORIJEKLA 2010. U USD
BiH EXPORT AND IMPORT ACCORDING TO COUNTRY OF DESTINATION AND ORIGIN 2010 IN USD

Kurs USD za 2009.godinu: 1.4075 KM za 1 USD

Kurs USD za 2010.godinu: 1.4768 KM za 1 USD

u hiljadama USD
in thousands of USD

Države <i>Countries</i>	Izvoz <i>Export</i>		Uvoz <i>Import</i>	
	Godina <i>Year</i>	Indeks <i>Index</i>	Godina <i>Year</i>	Indeks <i>Index</i>
	2010.	<u>2010.</u> <u>2009.</u>	2010.	<u>2010.</u> <u>2009.</u>
Portugal <i>Portugal</i>	2.603	69,3	9.126	69,4
Rumunija <i>Romania</i>	48.915	121,3	90.268	117,1
Slovačka <i>Slovakia</i>	31.873	139,1	61.303	95,7
Slovenija <i>Slovenia</i>	414.236	125,9	547.706	101,6
Španija <i>Spain</i>	35.759	130,1	101.371	106,3
Švedska <i>Sweden</i>	34.638	146,2	51.301	80,9
Ujedinjeno Kraljevstvo <i>United Kingdom</i>	21.882	105,9	66.514	100,0
Zemlje EFTA <i>EFTA Countries</i>	114.106	127,1	65.647	95,0
Island <i>Iceland</i>	9	0,3	254	35,9
Lihtenštajn <i>Liechtenstein</i>	87	32,6	175	163,1
Norveška <i>Norway</i>	5.425	99,2	2.123	77,5
Švicarska <i>Switzerland</i>	108.585	134,8	63.096	96,3
Ostale razvijene zemlje <i>Other Developed Countries</i>	77.816	114,5	717.172	119,3
Australija <i>Australia</i>	1.052	120,4	34.109	800,3
Japan <i>Japan</i>	435	102,9	55.821	93,4
Kanada <i>Canada</i>	3.413	101,4	10.240	106,3
SAD <i>USA</i>	12.590	81,9	328.746	142,3
Turska <i>Turkey</i>	55.296	150,1	256.692	98,5
Ostale zemlje <i>Other Countries</i>	5.031	45,3	31.563	87,8
Zemlje u razvoju <i>Developing Countries</i>	1.938.197	119,2	4.194.989	110,4
Evropske zemlje u razvoju <i>European Developing Countries</i>	1.757.074	115,4	3.324.000	109,9
Albanija <i>Albania</i>	28.920	332,8	3.411	288,8

2.15. IZVOZ I UVOZ BiH PREMA ZEMLJI DESTINACIJE I PORIJEKLA 2010. U USD
BiH EXPORT AND IMPORT ACCORDING TO COUNTRY OF DESTINATION AND ORIGIN 2010 IN USD

Kurs USD za 2009.godinu: 1.4075 KM za 1 USD

Kurs USD za 2010.godinu: 1.4768 KM za 1 USD

u hiljadama USD
in thousands of USD

Države <i>Countries</i>	Izvoz <i>Export</i>		Uvoz <i>Import</i>	
	Godina <i>Year</i>	Indeks <i>Index</i>	Godina <i>Year</i>	Indeks <i>Index</i>
	2010.	<u>2010.</u> <u>2009.</u>	2010.	<u>2010.</u> <u>2009.</u>
Crna Gora <i>Montenegro</i>	210.035	128,8	30.160	109,5
Hrvatska <i>Croatia</i>	724.963	108,1	1.394.194	105,8
Makedonija <i>Macedonia FYR</i>	47.380	108,4	92.955	101,5
Moldavija <i>Moldova</i>	1.569	104,3	1.859	49,1
Rusija <i>Russian Federation</i>	25.663	140,8	805.190	130,9
Srbija <i>Serbia</i>	605.888	115,0	967.955	106,2
Ostale zemlje <i>Other Countries</i>	112.656	124,8	28.269	49,8
Afričke zemlje u razvoju <i>African Developing Countries</i>	95.849	164,5	18.996	96,5
Azijske zemlje u razvoju <i>Asian Developing Countries</i>	83.874	196,1	610.087	110,6
Kina <i>China</i>	5.036	171,5	443.891	112,1
Američke zemlje u razvoju <i>American Developing countries</i>	1.395	71,6	241.840	120,0
Okeanske zemlje u razvoju <i>Oceanian Developing Countries</i>	6	-	66	256,5
Neraspoređeno <i>Not elsewhere classified</i>	54.058	384,8	9.180	1.066,0

2.16. IZVOZ BIH PREMA GLAVNIM TRGOVAČKIM PARTNERIMA PREMA SEKTORIMA SMTK REV.4 2010.
BIH EXPORT BY MAIN TRADING PARTNERS, ACCORDING TO SITC REV.4 SECTIONS 2010

u hiljadama KM
in thousands of KM

Države Countries	UKUPNO TOTAL									
	0	1	2	3	4	5	6	7	8	9
	Hrana i žive životinje Food and live animals	Pića i duhan Beverages and tobacco	Sitrove materije, nejestive, osim goriva Crude materials, inedible, except fuels	Mineralna goriva, maziva i srodni proizvodi Mineral fuels, lubricants and related materials	Životinjska i biljna ulja, masti i voskovi Animal and vegetable oils, fats and waxes	Hemijski proizvodi Chemicals and related products	Proizvodi svrstani po materijalu Manufactured goods classified chiefly by material	Mašine i transportna sredstva Machinery and transport equipment	Razni gotovi proizvodi Miscellaneous manufactured articles	Proizvodi i transakcije, nespomenuti Commodities and transactions, n.e.c.
Njemačka Germany	7.960	1.223	109.855	16.725	7.700	15.677	216.024	143.637	567.122	14
Hrvatska Croatia	123.615	26.192	80.923	244.188	24.514	28.661	406.294	43.750	92.489	0
Srbija Serbia	78.923	10.010	88.882	387.627	5.293	38.753	192.407	47.556	45.324	1
Italija Italy	28.838	12	102.039	16.608	43	68.620	279.303	52.461	313.965	132
Slovenija Slovenia	15.753	2.361	165.031	12.124	7.608	8.655	78.874	249.610	71.201	526
Austrija Austria	38.565	175	70.095	10.091	4.882	8.525	92.421	96.796	149.033	-
Crna Gora Montenegro	21.915	5.537	94.125	89.307	485	8.281	64.133	12.598	13.798	-
Švicarska Switzerland	4.099	226	5.024	121.292	-	869	5.826	2.885	20.139	-
Mađarska Hungary	1.506	0	21.719	1.025	487	9.659	71.932	8.899	10.947	-
Francuska France	3.822	47	1.033	1.402	-	239	24.108	12.915	43.385	-

2.16. IZVOZ BIH PREMA GLAVNIM TRGOVAČKIM PARTNERIMA PREMA SEKTORIMA SMTK REV.4 2010.
BIH EXPORT BY MAIN TRADING PARTNERS, ACCORDING TO SITC REV.4 SECTIONS 2010

(nastavak) (continued)	u hiljadama KM in thousands of KM									
	0	1	2	3	4	5	6	7	8	9
Države Countries	Hrana i žive životinje Food and live animals	Pića i duhan Beverages and tobacco	Sitrove materije, nejestive, osim goriva Crude materials, inedible, except fuels	Mineralna goriva, maziva i srodni proizvodi Mineral fuels, lubricants and related materials	Životinjska i biljna ulja, masti i voskovi Animal and vegetable oils, fats and waxes	Hemijski proizvodi Chemicals and related products	Proizvodi svrstani po materijalu Manufactured goods classified chiefly by material	Mašine i transportna sredstva Machinery and transport equipment	Razni gotovi proizvodi Miscellaneous manufactured articles	Proizvodi i transakcije, nespomenuti Commodities and transactions, n.e.c.
Turska Turkey	26.834	139	10.466	6	-	9.045	27.275	6.845	1.019	32
Holandija Netherlands	885	171	5.492	2.622	0	3.590	20.969	13.584	33.568	-
Poljska Poland	315	35	14.901	960	-	8.797	17.371	18.622	16.879	-
Češka Czech Republic	88	67	25.115	10.028	-	4.032	13.308	15.184	8.825	-
Rumunija Romania	147	-	41.011	5.985	-	3.360	9.162	1.817	10.754	-
Makedonija Macedonia FYR	18.342	908	4.845	5.430	-	6.460	26.802	4.708	2.476	-
Maroko Morocco	-	-	-	-	-	47	64.435	-	0	-
Belgija Belgium	1.307	1	1.013	27.531	-	342	8.718	2.237	17.634	-
Španija Spain	2	0	1.245	-	-	4.631	17.232	12.925	16.773	-
Švedska Sweden	7.287	69	2.321	9.527	-	140	14.549	5.362	11.899	-
UKUPNO TOTAL	81.662	139	10.466	6	-	9.045	27.275	6.845	1.019	32

2.17. UVOZ BIH PREMA GLAVNIM TRGOVAČKIM PARTNERIMA PREMA SEKTORIMA SMTK REV.4 2010.
BiH IMPORT BY MAIN TRADING PARTNERS, ACCORDING TO SITC REV.4 SECTIONS 2010

u hiljadama KM
in thousands of KM

Države Countries	UKUPNO TOTAL	0	1	2	3	4	5	6	7	8	9
		Hrana i žive životinje Food and live animals	Pića i duhan Beverages and tobacco	Sirove materije, nejestive, osim goriva Crude materials, inedible, except fuels	Mineralna goriva, maziva i srodni proizvodi Mineral fuels, lubricants and related materials	Životinjska i biljna ulja, masti i voskovi Animal and vegetable oils, fats and waxes	Hemijski proizvodi Chemicals and related products	Proizvodi svrstani po materijalu Manufactured goods classified chiefly by material	Mašine i transportna sredstva Machinery and transport equipment	Razni gotovi proizvodi Miscellaneous manufactured articles	Proizvodi i transakcije, nespomenuti Commodities and transactions, n.e.c.
Hrvatska Croatia	2.058.946	376.058	185.163	84.961	757.339	14.835	199.344	255.548	99.652	86.044	3
Srbija Serbia	1.429.477	414.288	131.429	41.619	36.531	24.728	188.865	314.708	132.851	144.459	-
Njemačka Germany	1.424.980	108.095	7.296	9.282	12.304	1.944	253.989	334.034	559.897	138.099	41
Italija Italy	1.210.391	95.348	1.924	14.758	98.228	3.804	155.037	474.587	183.536	183.165	5
Rusija Russian Federation	1.189.105	2.577	2	626	1.083.062	-	4.761	80.265	16.054	1.758	-
Slovenija Slovenia	808.852	74.760	21.774	18.211	72.712	675	166.279	204.194	167.309	82.936	1
Kina China	655.539	8.222	-	4.387	27	12	31.733	128.710	249.467	232.980	1
Austrija Austria	489.083	44.906	5.739	15.614	7.436	373	83.616	175.778	115.331	40.290	-
SAD USA	485.491	10.763	962	9.692	330.468	872	23.190	7.195	70.846	31.505	-
Mađarska Hungary	416.780	120.407	8.059	15.485	68.895	27.809	38.291	62.359	54.625	20.851	-

2.17. UVOZ BIH PREMA GLAVNIM TRGOVAČKIM PARTNERIMA PREMA SEKTORIMA SMTK REV.4 2010.
BiH IMPORT BY MAIN TRADING PARTNERS, ACCORDING TO SITC REV.4 SECTIONS 2010

(nastavak) (continued)	u hiljadama KM in thousands of KM										
	0	1	2	3	4	5	6	7	8	9	
Države Countries	UKUPNO TOTAL	Hrana i žive životinje Food and live animals	Pića i duhan Beverages and tobacco	Sirove materije, nejestive, osim goriva Crude materials, inedible, except fuels	Mineralna goriva, maziva i srodni proizvodi Mineral fuels, lubricants and related materials	Životinjska i biljna ulja, masti i voskovi Animal and vegetable oils, fats and waxes	Hemijski proizvodi Chemicals and related products	Proizvodi svrstani po materijalu Manufactured goods classified chiefly by material	Mašine i transportna sredstva Machinery and transport equipment	Razni gotovi proizvodi Miscellaneous manufactured articles	Proizvodi i transakcije, nespomenuti Commodities and transactions, n.e.c.
Turska Turkey	379.083	51.797	743	2.315	3.881	563	33.033	94.372	86.346	106.031	3
Češka Czech Republic	275.427	5.177	4.304	16.792	46.458	0	29.217	63.381	99.669	10.429	-
Francuska France	273.139	11.520	2.652	997	765	9	66.162	61.415	114.667	14.952	-
Brazil Brasil	256.807	204.294	7.679	36.187	-	-	957	3.376	2.187	2.127	-
Poljska Poland	248.182	56.747	4.237	130	15.140	11	33.036	71.336	42.738	24.806	1
Grčka Greece	156.802	9.666	682	110.949	685	91	13.495	15.382	4.128	1.724	-
Španija Spain	149.704	20.606	133	292	691	960	15.474	26.557	75.226	9.764	-
Makedonija Macedonia FYR	137.276	45.858	15.964	4.622	20	137	25.348	32.979	7.428	4.921	-
Rumunija Romania	133.308	13.241	8.422	8.595	447	4.121	41.444	23.032	27.715	6.291	-
Holandija Netherlands	127.982	37.087	6.542	11.680	606	1.160	21.345	16.664	26.724	6.174	-

2.18. IZVOZ BIH PREMA GLAVNIM TRGOVAČKIM PARTNERIMA PREMA SEKTORIMA SMTK REV.4 2010. U USD
BIH EXPORT BY MAIN TRADING PARTNERS, ACCORDING TO SITC REV.4 SECTIONS 2010 U USD

Kurs USD za 2010.godinu: 1.4768 KM za 1 USD

u hiljadama USD
in thousands of USD

Države Countries	UKUPNO TOTAL	Kategorije									
		0	1	2	3	4	5	6	7	8	9
		Hrana i žive životinje Food and live animals	Pića i duhan Beverages and tobacco	Sitrove materije, nejestive, osim goriva Crude materials, inedible, except fuels	Mineralna goriva, maziva i srodni proizvodi Mineral fuels, lubricants and related materials	Životinjska i biljna ulja, masti i voskovi Animal and vegetable oils, fats and waxes	Hemijski proizvodi Chemicals and related products	Proizvodi svrstani po materijalu Manufactured goods classified chiefly by material	Mašine i transportna sredstva Machinery and transport equipment	Razni gotovi proizvodi Miscellaneous manufactured articles	Proizvodi i transakcije, nespomenuti Commodities and transactions, n.e.c.
Njemačka Germany	735.331	5.390	828	74.387	11.325	5.214	10.615	146.279	97.262	384.021	10
Hrvatska Croatia	724.963	83.705	17.735	54.796	165.349	16.599	19.407	275.118	29.625	62.628	0
Srbija Serbia	605.888	53.442	6.778	60.185	262.478	3.584	26.241	130.286	32.202	30.690	1
Italija Italy	583.709	19.527	8	69.095	11.246	29	46.465	189.127	35.524	212.598	90
Slovenija Slovenia	414.236	10.667	1.599	111.749	8.210	5.152	5.860	53.409	169.021	48.213	356
Austrija Austria	318.651	26.114	119	47.464	6.833	3.306	5.773	62.582	65.544	100.916	-
Crna Gora Montenegro	210.035	14.839	3.750	63.736	60.473	328	5.608	43.427	8.531	9.343	-
Švicarska Switzerland	108.585	2.776	153	3.402	82.132	-	588	3.945	1.953	13.637	-
Mađarska Hungary	85.438	1.020	0	14.707	694	330	6.541	48.708	6.026	7.413	-
Francuska France	58.877	2.588	32	699	949	-	162	16.325	8.745	29.377	-

2.18. IZVOZ BIH PREMA GLAVNIM TRGOVAČKIM PARTNERIMA PREMA SEKTORIMA SMTK REV.4 2010. U USD
BIH EXPORT BY MAIN TRADING PARTNERS, ACCORDING TO SITC REV.4 SECTIONS 2010 U USD

Kurs USD za 2010.godinu: 1.4768 KM za 1 USD

(nastavak) (continued)	u hiljadama USD in thousands of USD									
	0	1	2	3	4	5	6	7	8	9
Države Countries	Hrana i žive životinje Food and live animals	Pića i duhan Beverages and tobacco	Sitrove materije, nejestive, osim goriva Crude materials, inedible, except fuels	Mineralna goriva, maziva i srodni proizvodi Mineral fuels, lubricants and related materials	Životinjska i biljna ulja, masti i voskovi Animal and vegetable oils, fats and waxes	Hemijski proizvodi Chemicals and related products	Proizvodi svrstani po materijalu Manufactured goods classified chiefly by material	Mašine i transportna sredstva Machinery and transport equipment	Razni gotovi proizvodi Miscellaneous manufactured articles	Proizvodi i transakcije, nespomenuti Commodities and transactions, n.e.c.
Turska Turkey	18.170	94	7.087	4	-	6.125	18.469	4.635	690	22
Holandija Netherlands	599	116	3.719	1.776	0	2.431	14.199	9.199	22.730	-
Poljska Poland	213	23	10.090	650	-	5.957	11.762	12.610	11.430	-
Češka Czech Republic	60	45	17.006	6.790	-	2.730	9.011	10.281	5.976	-
Rumunija Romania	100	-	27.770	4.053	-	2.275	6.204	1.231	7.282	-
Makedonija Macedonia FYR	12.420	615	3.281	3.677	-	4.374	18.149	3.188	1.677	-
Maroko Morocco	-	-	-	-	-	32	43.631	-	0	-
Belgija Belgium	885	1	686	18.643	-	232	5.903	1.515	11.940	-
Španija Spain	2	0	843	-	-	3.136	11.668	8.752	11.358	-
Švedska Sweden	4.934	47	1.572	6.451	-	95	9.852	3.631	8.057	-
UKUPNO TOTAL	55.296	94	7.087	4	-	6.125	18.469	4.635	690	22

2.19. UVOZ BIH PREMA GLAVNIM TRGOVAČKIM PARTNERIMA PREMA SEKTORIMA SMTK REV.4 2010. U USD
BiH IMPORT BY MAIN TRADING PARTNERS, ACCORDING TO SITC REV.4 SECTIONS 2010 U USD

Kurs USD za 2010.godinu: 1.4768 KM za 1 USD

Države Countries	UKUPNO TOTAL	u hiljadama USD in thousands of USD									
		0 Hrana i žive životinje Food and live animals	1 Pića i duhan Beverages and tobacco	2 Sirove materije, nejestive, osim goriva Crude materials, inedible, except fuels	3 Mineralna goriva, maziva i srodni proizvodi Mineral fuels, lubricants and related materials	4 Životinjska i biljna ulja, masti i voskovi Animal and vegetable oils, fats and waxes	5 Hemijski proizvodi Chemicals and related products	6 Proizvodi svrstani po materijalu Manufactured goods classified chiefly by material	7 Mašine i transportna sredstva Machinery and transport equipment	8 Razni gotovi proizvodi Miscellaneous manufactured articles	9 Proizvodi i transakcije, nespomenuti Commodities and transactions, n.e.c.
Hrvatska Croatia	1.394.194	254.644	125.381	57.530	512.824	10.045	134.984	173.041	67.478	58.264	2
Srbija Serbia	967.955	280.531	88.996	28.182	24.736	16.744	127.888	213.101	89.959	97.819	-
Njemačka Germany	964.911	73.196	4.940	6.285	8.331	1.316	171.986	226.188	379.128	93.512	28
Italija Italy	819.604	64.564	1.303	9.993	66.514	2.576	104.982	321.361	124.280	124.028	3
Rusija Russian Federation	805.190	1.745	1	424	733.385	-	3.224	54.351	10.871	1.191	-
Slovenija Slovenia	547.706	50.623	14.744	12.331	49.236	457	112.594	138.268	113.292	56.159	1
Kina China	443.891	5.567	-	2.971	19	8	21.488	87.154	168.924	157.760	1
Austrija Austria	331.178	30.408	3.886	10.573	5.035	253	56.620	119.027	78.095	27.282	-
SAD USA	328.746	7.288	651	6.563	223.773	591	15.703	4.872	47.972	21.333	-
Mađarska Hungary	282.219	81.532	5.457	10.486	46.652	18.831	25.928	42.226	36.989	14.119	-

2.19. UVOZ BIH PREMA GLAVNIM TRGOVAČKIM PARTNERIMA PREMA SEKTORIMA SMTK REV.4 2010. U USD
BiH IMPORT BY MAIN TRADING PARTNERS, ACCORDING TO SITC REV.4 SECTIONS 2010 U USD

Kurs USD za 2010.godinu: 1.4768 KM za 1 USD

(nastavak) (continued)	u hiljadama USD in thousands of USD										
	0	1	2	3	4	5	6	7	8	9	
Države Countries	UKUPNO TOTAL	Hrana i žive životinje Food and live animals	Pića i duhan Beverages and tobacco	Sitrove materije, nejestive, osim goriva Crude materials, inedible, except fuels	Mineralna goriva, maziva i srodni proizvodi Mineral fuels, lubricants and related materials	Životinjska i biljna ulja, masti i vskovi Animal and vegetable oils, fats and waxes	Hemijski proizvodi Chemicals and related products	Proizvodi svrstani po materijalu Manufactured goods classified chiefly by material	Mašine i transportna sredstva Machinery and transport equipment	Razni gotovi proizvodi Miscellaneous manufactured articles	Proizvodi i transakcije, nepomenuti Commodities and transactions, n.e.c.
Turska Turkey	256.692	35.074	503	1.568	2.628	381	22.368	63.903	58.468	71.798	2
Češka Czech Republic	186.502	3.506	2.914	11.371	31.459	0	19.784	42.918	67.490	7.062	-
Francuska France	184.953	7.801	1.796	675	518	6	44.801	41.587	77.646	10.125	-
Brazil Brasil	173.894	138.336	5.200	24.503	-	-	648	2.286	1.481	1.440	-
Poljska Poland	168.054	38.426	2.869	88	10.252	7	22.370	48.304	28.940	16.797	1
Grčka Greece	106.177	6.545	462	75.128	464	62	9.138	10.416	2.795	1.167	-
Španija Spain	101.371	13.953	90	198	468	650	10.478	17.983	50.938	6.612	-
Makedonija Macedonia FYR	92.955	31.052	10.810	3.130	13	93	17.164	22.331	5.030	3.332	-
Rumunija Romania	90.268	8.966	5.703	5.820	303	2.791	28.063	15.596	18.767	4.260	-
Holandija Netherlands	86.662	25.113	4.430	7.909	410	785	14.453	11.284	18.096	4.181	-

2.20. IZVOZ I UVOZ BiH PREMA SEKTORIMA I ODSJECIMA SMTK REV.4 2010.
BiH EXPORT AND IMPORT BY SITC REV.4 SECTIONS AND DIVISIONS 2010

u hiljadama KM
in thousands of KM

SMTK SITC	Izvoz <i>Exports</i>		Uvoz <i>Imports</i>	
	Godina <i>Year</i>	Indeks <i>Index</i>	Godina <i>Year</i>	Indeks <i>Index</i>
	2010.	<u>2010.</u> <u>2009.</u>	2010.	<u>2010.</u> <u>2009.</u>
UKUPNO <i>TOTAL</i>	7.095.503	128,3	13.616.238	110,2
0 Hrana i žive životinje <i>Food and live animals</i>	436.794	124,8	1.859.946	106,8
00 Žive životinje <i>Live animals</i>	7.601	384,0	92.190	93,6
01 Meso i prerađevine od mesa <i>Meat and meat preparations</i>	52.161	109,6	182.391	94,8
02 Mliječni proizvodi i jaja <i>Dairy products and eggs</i>	82.307	125,6	163.614	110,4
03 Ribe i prerađevine <i>Fish and preparations</i>	18.203	100,6	47.503	95,8
04 Žitarice i proizvodi <i>Cereals and cereal preparations</i>	66.051	135,8	378.896	119,5
05 Povrće i voće <i>Vegetables and fruit</i>	92.804	111,1	216.271	98,3
06 Šećer, proizvodi od šećera, med <i>Sugars, sugar preparations and honey</i>	54.593	164,7	190.800	130,5
07 Kafa, čaj, kakao, začini <i>Coffee, tea, cocoa, spices</i>	24.136	124,4	215.788	103,6
08 Stočna hrana (osim žitarica u zrnju) <i>Feeding stuff for animals (not including unmilled cereals)</i>	20.525	141,0	157.593	105,6
09 Razni proizvodi za hranu <i>Miscellaneous edible products and preparations</i>	18.412	105,5	214.899	101,0
1 Pića i duhan <i>Beverages and tobacco</i>	54.210	102,2	442.242	96,1
11 Pića <i>Beverages</i>	33.648	108,9	299.777	96,0
12 Duhan i proizvodi od duhana <i>Tobacco and tobacco manufactures</i>	20.562	92,8	142.465	96,3
2 Sirove materije, nejestive, osim goriva <i>Crude materials, inedible, except fuels</i>	906.164	149,5	475.002	152,7
21 Kože sirove, krzna neštavljen <i>Hides, skins and fur skins, raw</i>	74.412	220,6	69.447	344,6
22 Uljano sjemenje i plodovi <i>Oil seeds and oleaginous fruits</i>	1.169	109,3	79.128	144,6
23 Sirovi kaučuk <i>Crude rubber</i>	37	38,8	1.904	89,0
24 Pluto i drvo <i>Cork and wood</i>	340.619	110,0	37.222	126,6
25 Celuloza i otpaci od papira <i>Pulp and waste paper</i>	8.779	221,8	40.666	131,3
26 Tekstilna vlakna i otpaci <i>Textile fibres and their wastes</i>	3.280	130,8	32.129	120,3

2.20. IZVOZ I UVOZ BiH PREMA SEKTORIMA I ODSJECIMA SMTK REV.4 2010.
BiH EXPORT AND IMPORT BY SITC REV.4 SECTIONS AND DIVISIONS 2010

u hiljadama KM
in thousands of KM

SMTK SITC	Izvoz <i>Exports</i>		Uvoz <i>Imports</i>	
	Godina <i>Year</i>	Indeks <i>Index</i>	Godina <i>Year</i>	Indeks <i>Index</i>
	2010.	<u>2010.</u> <u>2009.</u>	2010.	<u>2010.</u> <u>2009.</u>
27 Sirova gnojiva i minerali <i>Crude fertilizers and crude minerals</i>	34.585	90,5	32.144	115,8
28 Metalne rude i otpaci metala <i>Metalliferous ores and metal scrap</i>	437.114	206,9	148.811	184,0
29 Životinjske i biljne tvari, ostale <i>Crude animal and vegetable materials, n.e.c.</i>	6.169	115,2	33.551	87,6
3 Mineralna goriva, maziva i srodni proizvodi <i>Mineral fuels, lubricants and related materials</i>	1.103.192	145,9	2.627.373	139,2
32 Kameni ugali, koks i briketi <i>Coal, coke and briquettes</i>	328.117	214,8	458.836	205,8
33 Nafta i naftni derivati <i>Petroleum and petroleum products</i>	287.832	198,6	1.771.499	128,3
34 Plin, zemni i industrijski <i>Gas, natural and manufactured</i>	2.155	115,2	200.313	107,3
35 Električna energija <i>Electric current</i>	485.088	106,3	196.725	202,2
4 Životinjska i biljna ulja, masti i voskovi <i>Animal and vegetable oils, fats and waxes</i>	54.284	127,2	85.193	93,8
41 Životinjska ulja i masti <i>Animal oils and fats</i>	-	-	2.699	83,7
42 Čvrste biljne masti i ulja <i>Fixed vegetable fats and oils</i>	54.159	127,2	73.775	95,3
43 Životinjska i biljna ulja i masti <i>Animal and vegetable oils and fats</i>	125	112,2	8.718	86,3
5 Hemijski proizvodi <i>Chemicals and related products</i>	366.158	124,5	1.642.062	105,9
51 Organski hemijski proizvodi <i>Organic chemicals</i>	18.159	111,8	43.493	100,5
52 Anorganski hemijski proizvodi <i>Inorganic chemicals</i>	159.526	148,8	67.616	98,6
53 Proizvodi za bojenje i štavljenje <i>Dyeing, tanning and colouring materials</i>	11.968	99,0	129.838	106,0
54 Medicinski i farmaceutski proizvodi <i>Medical and pharmaceutical products</i>	69.746	116,5	427.045	101,3
55 Eterična ulja, parfemski i toaletni proizvodi <i>Essential oils and perfume materials; toilet, polishing and cleaning preparations</i>	21.908	91,0	311.147	101,4
56 Gnojiva (osim sirovih) <i>Fertilizers (other than those of group 272)</i>	8.609	173,4	64.697	134,4
57 Plastične tvari u primarnim oblicima <i>Plastics in primary forms</i>	7.054	104,0	202.190	124,0

2.20. IZVOZ I UVOZ BiH PREMA SEKTORIMA I ODSJECIMA SMTK REV.4 2010.
BiH EXPORT AND IMPORT BY SITC REV.4 SECTIONS AND DIVISIONS 2010

u hiljadama KM
in thousands of KM

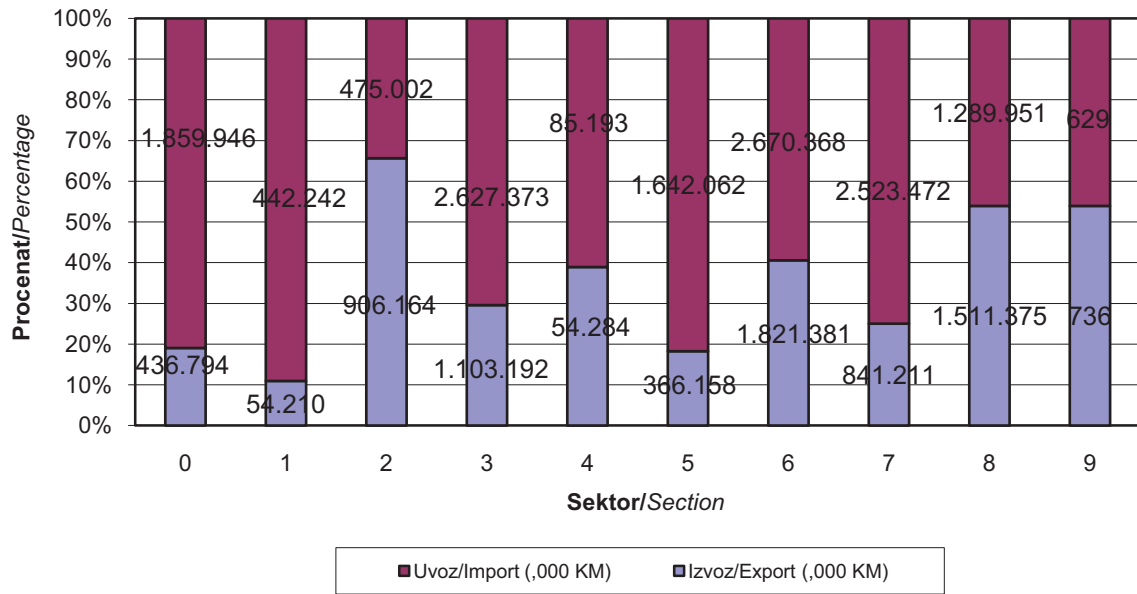
SMTK SITC	Izvoz <i>Exports</i>		Uvoz <i>Imports</i>	
	Godina <i>Year</i>	Indeks <i>Index</i>	Godina <i>Year</i>	Indeks <i>Index</i>
	2010.	<u>2010.</u> <u>2009.</u>	2010.	<u>2010.</u> <u>2009.</u>
58 Plastične tvari u ostalim oblicima <i>Plastics in non-primary forms</i>	21.745	93,6	218.946	104,2
59 Hemijske tvari i proizvodi, nespomenuti <i>Chemical materials and products, n.e.c.</i>	47.443	119,7	177.089	106,7
Proizvodi svrstani po materijalu				
6 <i>Manufactured goods classified chiefly by material</i>	1.821.381	133,4	2.670.368	109,4
61 Koža, proizvodi od kože, krzna <i>Leather, leather manufactures and dressed fur skins</i>	24.753	102,0	203.190	130,7
62 Proizvodi od kaučuka <i>Rubber manufactures</i>	6.436	127,6	140.599	117,7
63 Proizvodi od pluta i drva <i>Cork and wood manufactures</i>	80.004	98,4	115.915	96,6
64 Papir, karton, proizvodi od celuloze <i>Paper, paperboard and articles of paper pulp</i>	185.683	131,3	260.772	106,8
65 Predivo, tkanine, tekstilni proizvodi <i>Textile yarn, fabrics and related products</i>	71.325	103,5	441.872	110,3
66 Proizvodi od nemetalnih minerala <i>Non-metallic mineral manufactures</i>	77.292	80,6	335.349	94,4
67 Željezo i čelik <i>Iron and steel</i>	426.344	179,4	486.498	129,4
68 Obojeni metali <i>Non-ferrous metals</i>	547.424	158,5	255.194	113,6
69 Proizvodi od metala, ostali <i>Manufactures of metals, n.e.c.</i>	402.120	110,1	430.980	96,7
7 Mašine i transportna sredstva <i>Machinery and transport equipment</i>	841.211	112,2	2.523.472	97,6
71 Pogonske mašine i uređaji <i>Power generating machinery and equipment</i>	164.912	97,0	103.859	85,4
72 Specijalne mašine za pojedine industrijske grane <i>Machinery specialized for particular industries</i>	57.094	79,9	251.899	79,7
73 Mašine za obradu metala <i>Metal working machinery</i>	27.783	87,3	48.745	76,9
74 Industrijske mašine za opću upotrebu <i>General industrial machinery and equipment</i>	221.364	142,8	429.687	91,3
75 Kancelarijske mašine i za AOP <i>Office machines and automatic data processing machines</i>	5.189	83,4	164.294	105,1
76 Telekomunikacijski aparati <i>Telecommunication apparatus</i>	7.074	101,4	243.561	100,6
77 Električne mašine, aparati i uređaji <i>Electrical machinery, apparatus and appliances</i>	204.683	120,1	547.352	125,2

2.20. IZVOZ I UVOZ BiH PREMA SEKTORIMA I ODSJECIMA SMTK REV.4 2010.
BiH EXPORT AND IMPORT BY SITC REV.4 SECTIONS AND DIVISIONS 2010

u hiljadama KM
in thousands of KM

SMTK SITC	Izvoz <i>Exports</i>		Uvoz <i>Imports</i>	
	Godina <i>Year</i>	Indeks <i>Index</i>	Godina <i>Year</i>	Indeks <i>Index</i>
	2010.	<u>2010.</u> <u>2009.</u>	2010.	<u>2010.</u> <u>2009.</u>
78 Cestovna vozila <i>Road vehicles</i>	146.960	153,1	700.857	94,8
79 Ostala transportna oprema <i>Other transport equipment</i>	6.152	14,8	33.216	85,7
8 Razni gotovi proizvodi <i>Miscellaneous manufactured articles</i>	1.511.375	115,0	1.289.951	100,5
81 Montažne zgrade; sanitarni uređaji <i>Prefabricated buildings; sanitary plumbing and lighting fixtures and fittings</i>	41.715	126,4	80.389	95,9
82 Pokućstvo i dijelovi <i>Furniture and parts thereof</i>	631.866	126,9	149.718	99,5
83 Predmeti za putovanje <i>Travel goods</i>	4.909	103,9	20.185	108,7
84 Odjeća <i>Wearing apparel</i>	249.093	96,3	256.834	98,8
85 Obuća <i>Footwear</i>	405.599	118,8	216.820	106,7
87 Naučni i kontrolni instrumenti <i>Scientific and controlling instruments</i>	14.166	68,6	131.814	94,7
88 Fotoaparati i satovi <i>Photographic apparatus; watches and clocks</i>	2.180	120,5	25.788	97,1
89 Razni gotovi proizvodi, nespomenuti <i>Miscellaneous manufactured goods, n.e.c.</i>	161.847	103,3	408.402	101,6
9 Proizvodi i transakcije, nespomenuti <i>Commodities and transactions, n.e.c</i>	736	232,6	629	28,5
93 Specijalne transakcije i proizvodi <i>Special transactions and commodities</i>	1	18,5	56	25,1
96 Metalni novac <i>Coin (other than gold coin)</i>	15	182,9	573	28,9
97 Zlato, nemonetarno <i>Gold, non-monetary</i>	720	227,7	0	4,5

2.20.1. Izvoz i uvoz BiH u 2010. prema sektorima SMTK Rev.4
BiH export and import in 2010 by SITC Rev.4 sections



2.21. IZVOZ I UVOZ BIH PREMA SEKTORIMA I ODSJECIMA SMTK REV.4 2010. U USD
BiH EXPORT AND IMPORT BY SITC REV.4 SECTIONS AND DIVISIONS 2010 IN USD

Kurs USD za 2009.godinu: 1.4075 KM za 1 USD

Kurs USD za 2010.godinu: 1.4768 KM za 1 USD

u hiljadama USD
in thousands of USD

SMTK SITC	Izvoz Export		Uvoz Import	
	Godina Year	Indeks Index	Godina Year	Indeks Index
	2010.	<u>2010.</u> <u>2009.</u>	2010.	<u>2010.</u> <u>2009.</u>
UKUPNO TOTAL	4.804.647	122,3	9.220.096	105,0
0 Hrana i žive životinje Food and live animals	295.770	119,0	1.259.444	101,7
00 Žive životinje Live animals	5.147	366,0	62.425	89,2
01 Meso i prerađevine od mesa Meat and meat preparations	35.320	104,4	123.504	90,3
02 Mliječni proizvodi i jaja Dairy products and eggs	55.733	119,7	110.789	105,2
03 Ribe i prerađevine Fish and preparations	12.326	95,9	32.166	91,3
04 Žitarice i proizvodi Cereals and cereal preparations	44.726	129,4	256.566	113,9
05 Povrće i voće Vegetables and fruit	62.841	105,9	146.446	93,7
06 Šećer, proizvodi od šećera, med Sugars, sugar preparations and honey	36.967	157,0	129.198	124,4
07 Kafa, čaj, kakao, začini Coffee, tea, cocoa, spices	16.343	118,5	146.119	98,8
08 Stočna hrana (osim žitarica u zrnju) Feeding stuff for animals (not including unmilled cereals)	13.898	134,4	106.713	100,7
09 Razni proizvodi za hranu Miscellaneous edible products and preparations	12.468	100,5	145.517	96,2
1 Pića i duhan Beverages and tobacco	36.708	97,4	299.460	91,6
11 Pića Beverages	22.784	103,8	202.991	91,5
12 Duhan i proizvodi od duhana Tobacco and tobacco manufactures	13.924	88,5	96.469	91,8
2 Sirove materije, nejestive, osim goriva Crude materials, inedible, except fuels	613.599	142,5	321.643	145,5
21 Kože sirove, krzna neštavljena Hides, skins and fur skins, raw	50.387	210,2	47.025	328,5
22 Uljano sjemenje i plodovi Oil seeds and oleaginous fruits	792	104,2	53.581	137,8
23 Sirovi kaučuk Crude rubber	25	37,0	1.290	84,8
24 Pluto i drvo Cork and wood	230.647	104,8	25.205	120,6

2.21. IZVOZ I UVOZ BiH PREMA SEKTORIMA I ODSJECIMA SMTK REV.4 2010. U USD
BiH EXPORT AND IMPORT BY SITC REV.4 SECTIONS AND DIVISIONS 2010 IN USD

Kurs USD za 2009.godinu: 1.4075 KM za 1 USD

Kurs USD za 2010.godinu: 1.4768 KM za 1 USD

u hiljadama USD
in thousands of USD

SMTK SITC	Izvoz Export		Uvoz Import	
	Godina Year	Indeks Index	Godina Year	Indeks Index
	2010.	<u>2010.</u> <u>2009.</u>	2010.	<u>2010.</u> <u>2009.</u>
25 Celuloza i otpaci od papira <i>Pulp and waste paper</i>	5.944	211,4	27.537	125,2
26 Tekstilna vlakna i otpaci <i>Textile fibres and their wastes</i>	2.221	124,7	21.756	114,6
27 Sirova gnojiva i minerali <i>Crude fertilizers and crude minerals</i>	23.419	86,3	21.766	110,4
28 Metalne rude i otpaci metala <i>Metalliferous ores and metal scrap</i>	295.987	197,2	100.766	175,4
29 Životinjske i biljne tvari, ostale <i>Crude animal and vegetable materials, n.e.c.</i>	4.177	109,8	22.719	83,4
3 Mineralna goriva, maziva i srodni proizvodi <i>Mineral fuels, lubricants and related materials</i>	747.015	139,1	1.779.099	132,7
32 Kameni ugalj, koks i briketi <i>Coal, coke and briquettes</i>	222.181	204,8	310.696	196,1
33 Nafta i naftni derivati <i>Petroleum and petroleum products</i>	194.902	189,3	1.199.552	122,3
34 Plin, zemni i industrijski <i>Gas, natural and manufactured</i>	1.459	109,7	135.640	102,2
35 Električna energija <i>Electric current</i>	328.472	101,3	133.210	192,7
4 Životinjska i biljna ulja, masti i voskovi <i>Animal and vegetable oils, fats and waxes</i>	36.758	121,2	57.687	89,4
41 Životinjska ulja i masti <i>Animal oils and fats</i>	-	-	1.828	79,8
42 Čvrste biljne masti i ulja <i>Fixed vegetable fats and oils</i>	36.673	121,2	49.956	90,8
43 Životinjska i biljna ulja i masti <i>Animal and vegetable oils and fats</i>	85	106,9	5.904	82,2
5 Hemijski proizvodi <i>Chemicals and related products</i>	247.940	118,7	1.111.905	100,9
51 Organski hemijski proizvodi <i>Organic chemicals</i>	12.296	106,6	29.451	95,8
52 Anorganski hemijski proizvodi <i>Inorganic chemicals</i>	108.022	141,8	45.786	94,0
53 Proizvodi za bojenje i štavljenje <i>Dyeing, tanning and colouring materials</i>	8.104	94,4	87.919	101,0
54 Medicinski i farmaceutski proizvodi <i>Medical and pharmaceutical products</i>	47.228	111,0	289.169	96,5

2.21. IZVOZ I UVOZ BiH PREMA SEKTORIMA I ODSJECIMA SMTK REV.4 2010. U USD
BiH EXPORT AND IMPORT BY SITC REV.4 SECTIONS AND DIVISIONS 2010 IN USD

Kurs USD za 2009.godinu: 1.4075 KM za 1 USD

Kurs USD za 2010.godinu: 1.4768 KM za 1 USD

u hiljadama USD
in thousands of USD

SMTK SITC	Izvoz Export		Uvoz Import	
	Godina Year	Indeks Index	Godina Year	Indeks Index
	2010.	<u>2010.</u> <u>2009.</u>	2010.	<u>2010.</u> <u>2009.</u>
55 Eterična ulja, parfemski i toaletni proizvodi <i>Essential oils and perfume materials; toilet, polishing and cleaning preparations</i>	14.835	86,8	210.690	96,6
56 Gnojiva (osim sirovih) <i>Fertilizers (other than those of group 272)</i>	5.830	165,3	43.809	128,1
57 Plastične tvari u primarnim oblicima <i>Plastics in primary forms</i>	4.776	99,1	136.911	118,2
58 Plastične tvari u ostalim oblicima <i>Plastics in non-primary forms</i>	14.724	89,2	148.257	99,3
59 Hemijske tvari i proizvodi, nespomenuti <i>Chemical materials and products, n.e.c.</i>	32.126	114,1	119.914	101,7
6 Proizvodi svrstani po materijalu <i>Manufactured goods classified chiefly by material</i>	1.233.330	127,2	1.808.212	104,2
61 Koža, proizvodi od kože, krzna <i>Leather, leather manufactures and dressed fur skins</i>	16.761	97,2	137.588	124,6
62 Proizvodi od kaučuka <i>Rubber manufactures</i>	4.358	121,6	95.205	112,2
63 Proizvodi od pluta i drva <i>Cork and wood manufactures</i>	54.174	93,8	78.490	92,1
64 Papir, karton, proizvodi od celuloze <i>Paper, paperboard and articles of paper pulp</i>	125.733	125,2	176.579	101,8
65 Predivo, tkanine, tekstilni proizvodi <i>Textile yarn, fabrics and related products</i>	48.297	98,6	299.209	105,1
66 Proizvodi od nemetalnih minerala <i>Non-metallic mineral manufactures</i>	52.337	76,8	227.078	89,9
67 Željezo i čelik <i>Iron and steel</i>	288.694	171,0	329.427	123,3
68 Obojeni metali <i>Non-ferrous metals</i>	370.682	151,1	172.802	108,3
69 Proizvodi od metala, ostali <i>Manufactures of metals, n.e.c.</i>	272.292	104,9	291.833	92,1
7 Mašine i transportna sredstva <i>Machinery and transport equipment</i>	569.618	107,0	1.708.743	93,0
71 Pogonske mašine i uređaji <i>Power generating machinery and equipment</i>	111.668	92,4	70.327	81,4
72 Specijalne mašine za pojedine industrijske grane <i>Machinery specialized for particular industries</i>	38.661	76,2	170.571	76,0
73 Mašine za obradu metala <i>Metal working machinery</i>	18.813	83,2	33.008	73,3

2.21. IZVOZ I UVOZ BiH PREMA SEKTORIMA I ODSJECIMA SMTK REV.4 2010. U USD
BiH EXPORT AND IMPORT BY SITC REV.4 SECTIONS AND DIVISIONS 2010 IN USD

Kurs USD za 2009.godinu: 1.4075 KM za 1 USD

Kurs USD za 2010.godinu: 1.4768 KM za 1 USD

u hiljadama USD
in thousands of USD

SMTK SITC	Izvoz Export		Uvoz Import	
	Godina Year	Indeks Index	Godina Year	Indeks Index
	2010.	<u>2010.</u> <u>2009.</u>	2010.	<u>2010.</u> <u>2009.</u>
74 Industrijske mašine za opću upotrebu <i>General industrial machinery and equipment</i>	149.894	136,1	290.958	87,0
75 Kancelarijske mašine i za AOP <i>Office machines and automatic data processing machines</i>	3.514	79,5	111.250	100,2
76 Telekomunikacijski aparati <i>Telecommunication apparatus</i>	4.790	96,6	164.925	95,9
77 Električne mašine, aparati i uređaji <i>Electrical machinery, apparatus and appliances</i>	138.599	114,4	370.634	119,4
78 Cestovna vozila <i>Road vehicles</i>	99.512	145,9	474.578	90,3
79 Ostala transportna oprema <i>Other transport equipment</i>	4.166	14,1	22.492	81,7
8 Razni gotovi proizvodi <i>Miscellaneous manufactured articles</i>	1.023.412	109,6	873.477	95,8
81 Montažne zgrade; sanitarni uređaji <i>Prefabricated buildings; sanitary plumbing and lighting fixtures and fittings</i>	28.247	120,5	54.435	91,4
82 Pokućstvo i dijelovi <i>Furniture and parts thereof</i>	427.861	121,0	101.380	94,8
83 Predmeti za putovanje <i>Travel goods</i>	3.324	99,1	13.668	103,6
84 Odjeća <i>Wearing apparel</i>	168.671	91,8	173.913	94,1
85 Obuća <i>Footwear</i>	274.647	113,2	146.817	101,7
87 Naučni i kontrolni instrumenti <i>Scientific and controlling instruments</i>	9.593	65,3	89.257	90,2
88 Fotoaparati i satovi <i>Photographic apparatus; watches and clocks</i>	1.476	114,8	17.462	92,6
89 Razni gotovi proizvodi, nespomenuti <i>Miscellaneous manufactured goods, n.e.c.</i>	109.593	98,4	276.545	96,8
9 Proizvodi i transakcije, nespomenuti <i>Commodities and transactions, n.e.c.</i>	498	212,3	426	27,1
93 Specijalne transakcije i proizvodi <i>Special transactions and commodities</i>	1	17,7	38	23,9
96 Metalni novac <i>Coin (other than gold coin)</i>	10	174,3	388	27,6
97 Zlato, nemonetarno <i>Gold, non-monetary</i>	487	217,0	0	4,3

OBRAZLOŽENJE
(Vanjskotrgovački promet BiH u 2010.godini)

U 2010.godini ostvaren je izvoz u vrijednosti od 7 095,5 miliona KM, što je za 28,3 % više u odnosu na prethodnu godinu.

U 2010.godini ostvaren je uvoz u vrijednosti od 13 616, 2 miliona KM, što je za 10,2 % više u odnosu na prethodnu godinu.

U 2010.godini Bosna i Hercegovina je u robnoj prometu s inostranstvom ostvarila trgovački deficit u vrijednosti od 6 521 miliona KM.

Posmatrano prema odjeljcima Harmonizovanog sistema (HS), moguće je uočiti sljedeće:

Najveće učešće u izvozu u 2010.godini ostvareno je u odjeljku XV "Obični metali i proizvodi od običnih metala" u vrijednosti od 1 609 miliona KM, što čini 22,7 % od ukupnog izvoza, kao i u odjeljku V "Mineralne tvari" u vrijednosti od 1 215,7 miliona KM što čini 17,1 % od ukupnog izvoza.

Najveće učešće u uvozu u 2010.godini ostvareno je u odjeljku V "Mineralne tvari" u vrijednosti od 2 743,9 miliona KM, što čini 20,2 % od ukupnog uvoza, kao i u odjeljku XVI "Mašine; elektrotehnička oprema; aparati za snimanje i reprodukciju slike i zvuka" u vrijednosti od 1 764,4 miliona KM, što čini 13 % od ukupnog uvoza.

Posmatrano prema područjima i oblastima Klasifikacije djelatnosti (KD), moguće je uočiti sljedeće:

Najveće učešće u izvozu u 2010.godini ostvareno je u području (D) "Prerađivačka industrija" u vrijednosti od 6 322,5 miliona KM, što čini 89,1 % od ukupnog izvoza.

U okviru ovog područja, najveće učešće u izvozu ostvareno je u oblasti (27) "Proizvodnja metala" sa ukupnom vrijednošću od 1 366,4 miliona KM, što iznosi 19,3 % od ukupnog izvoza. Pored ove oblasti, značajan obim izvoza ostvaren je također u oblasti (36) "Proizvodnja namještaja" sa ukupnom vrijednošću od 647,9 miliona KM, što iznosi 9,1 % od ukupnog izvoza.

COMMENTARY
(Foreign Trade of BiH in 2010)

In 2010, export amounted to 4 804,6 millions USD which is 22,3 % more than the previous year.

In 2010, import amounted to 9 220,1 millions USD which is 5 % more than the previous year.

As regards trade of goods with the rest of the world in 2010, Bosnia and Herzegovina made trade deficit amounting 4 415,5 millions USD.

Regarding the sections of Harmonized System (HS), the following should be noted:

The highest export share in 2010 was obtained in the section XV "Base Metals and Articles of Base Metals" amounting to 1 089,5 millions USD or 22,7 % of the total export, as well as in the section V "Mineral products" amounting to 823,2 millions USD or 17,1 % of the total export.

In 2010, the highest import share was obtained in the section V "Mineral products" amounting to 1 858 millions USD or 20,2 % of the total import, as well as in the section XVI "Machinery; Electrical Equipment; Television Image and Sound Recorders and Reproducers" amounting to 1 194,8 millions USD, or 13 % of the total import.

Regarding the sections and divisions of Classification of activities (NACE Rev.1.1), the following should be noted:

The highest export share in 2010 was obtained in the section (D) "Manufacturing industry" amounting to 4 281,2 millions USD or 89,1 % of the total export.

The highest export share within this section was obtained in the division (27) "Production of metals" amounting to 925,2 millions USD or 19,3 % of the total export. A significant export was also obtained in the division (36) "Manufacture of furniture" amounting to 438,7 millions USD, or 9,1 % of the total export.

U 2010. godini najveće učešće u uvozu ostvareno je u području (D) "Prerađivačka industrija" sa ukupnom vrijednošću od 11 142,4 miliona KM, što iznosi 81,8 % od ukupnog uvoza.

U okviru ovog područja, najveće učešće u uvozu ostvareno je u oblasti (15) "Proizvodnja prehrambenih proizvoda i pića" sa ukupnom vrijednošću od 1 816,9 miliona KM, što iznosi 13,3 % od ukupnog uvoza. Značajan obim uvoza ostvaren je također u oblasti (24) "Proizvodnja hemikalija i hemijskih proizvoda" sa ukupnom vrijednošću od 1 458,4 miliona KM, što iznosi 10,7 % od ukupnog uvoza.

Posmatrano prema Glavnim industrijskim grupama prema ekonomskoj namjeni (GIG), moguće je uočiti sljedeće:

Od ukupno ostvarenog izvoza u 2010. godini, najveći dio se odnosio na proizvode iz grupe "Intermedijarni proizvodi, osim energije" u vrijednosti od 2 958,3 milijuna KM ili 41,7 % od ukupno ostvarenog izvoza i grupe "Netrajni proizvodi za široku potrošnju" u vrijednosti od 1 329,9 miliona KM ili 18,7 % od ukupno ostvarenog izvoza.

U istoj godini, najveći dio uvoza odnosio se na uvoz proizvoda iz grupe "Intermedijarni proizvodi, osim energije" u vrijednosti od 4 018,4 miliona KM ili 29,5 % od ukupno ostvarenog uvoza. Također, značajan dio uvoza odnosio se na uvoz proizvoda iz grupe "Netrajni proizvodi za široku potrošnju" u vrijednosti od 3 570,1 miliona KM ili 26,2 % od ukupno ostvarenog uvoza.

U pogledu geografske distribucije robnog prometa BiH s inostranstvom, moguće je navesti sljedeće:

U 2010. godini, najviše se izvozilo u Njemačku i to u vrijednosti od 1 085,9 miliona KM, što je u postotcima 15,3 % od ukupno ostvarenog izvoza. Posmatrajući susjedne zemlje, najveći izvoz u istoj godini ostvaren je u Hrvatsku i to u vrijednosti od 1 070,6 miliona KM, što je u postotcima 15,1 % od ukupnog izvoza.

Posmatrano prema regionalnim grupama, u 2010. godini najviše se izvozilo u EU i to u vrijednosti od 3 869,9 miliona KM, što je u postotcima 54,5 % od ukupnog izvoza.

U 2010. godini, najviše se uvozilo iz Hrvatske i to u vrijednosti od 2 058,9 miliona KM, što je u postotcima 15,1 % od ukupno ostvarenog uvoza. Od susjednih zemalja, također značajan uvoz u istoj godini ostvaren je iz Srbije i to u vrijednosti od 1 429,5 miliona KM, što je u postotcima 10,5 % od ukupno ostvarenog uvoza.

In 2010, the highest import share was obtained in the section (D) "Manufacturing industry" amounting to 7 545 millions USD or 81,8 % of the total import.

The highest import share within this section was obtained in the division (15) "Manufacture of food products and beverages" amounting to 1 230,3 millions USD or 13,3 % of the total import. A significant import was also obtained in the division (24) "Manufacture of chemicals and chemical products" amounting to 987,5 millions USD or 10,7 % of the total import.

According to Main Industrial Groupings by intended use (MIG), the following should be noted:

In 2010, the highest export share was obtained in the group "Intermediate goods, except energy" amounting to 2 003,2 millions USD or 41,7 % of the total export and in the group "Non-durable consumer goods" amounting to 900,5 millions USD or 18,7 % of the total export.

In the same year the highest import share was obtained in the group "Intermediate goods, except energy" amounting to 2 721 millions USD or 29,5 % of the total import. A significant import was also obtained in the group "Non-durable consumer goods" amounting to 2 417,4 millions USD or 26,2 % of the total import.

Regarding the geographical distribution of the BiH trade of goods with the rest of the world, the following should be noted:

In 2010, the highest export was to Germany amounting to 735,3 millions USD or 15,3 % of the total export. Regarding the neighbouring countries, the highest export in 2009 was to Croatia amounting to 725 millions USD or 15,1 % of the total export.

Regarding the regional groups, in 2010, the highest export was to EU amounting to 2 620,5 millions USD or 54,5 % of the total export.

In 2010, the highest import was to Croatia amounting to 1 394,2 millions USD or 15,1 % of the total import. Regarding the neighbouring countries, a significant import in 2010 was also from Serbia amounting to 968 millions USD or 10,5 % of the total import.

Posmatrano prema regionalnim grupama, u 2010. godini najviše se uvozilo iz EU i to u vrijednosti od 6 251,5 miliona KM, što je u postotcima 45,9 % od ukupno ostvarenog uvoza. U okviru zemalja EU, najviše se uvozilo iz Njemačke i to u vrijednosti od 1 425 miliona KM, što je u postotcima 10,5 % od ukupno ostvarenog uvoza.

Gledano prema sektorima Standardne međunarodne trgovačke klasifikacije (SMTK Rev.4), moguće je uočiti sljedeće:

U 2010. godini najveće učešće u izvozu ostvareno je u sektoru (6) "Proizvodi svrstani po materijalu" sa ukupnom vrijednošću od 1 821,4 miliona KM, što iznosi 25,7 % od ukupnog izvoza.

Značajan obim izvoza ostvaren je također u sektoru (8) "Razni gotovi proizvodi" sa ukupnom vrijednošću od 1 511,4 miliona KM, što iznosi 21,3 % od ukupnog izvoza.

U 2010. godini najveće učešće u uvozu ostvareno je u sektoru (6) "Proizvodi svrstani po materijalu" sa ukupnom vrijednošću od 2 670,4 miliona KM, što iznosi 19,6 % od ukupnog izvoza.

Značajan obim uvoza ostvaren je također u sektoru (3) "Mineralna goriva i maziva" sa ukupnom vrijednošću od 2 627,4 miliona KM, što iznosi 19,3 % od ukupnog uvoza.

Regarding the regional groups, in 2010, the highest import was from EU amounting to 4 233,1 millions USD or 45,9 % of the total import. Given the EU countries, the highest import was from Germany, amounting to 964,9 millions USD or 10,5 % of the total import.

Regarding the sections of the Standard International Trade Classification (SITC Rev.4), the following should be noted:

In 2010, the highest export share was obtained in the section (6) "Products classified by material" amounting to 1 821,4 millions or 25,7 % of the total export.

A significant export was obtained also in the section (8) "Miscellaneous manufactured articles" amounting to 1 511,4 millions or 21,3 % of the total export.

In 2010, the highest import share was obtained in the section (6) "Manufactured goods classified chiefly by material" amounting to 2 670,4 millions USD or 19,6 % of the total import.

A significant import share was obtained also in the section (3) "Mineral fuels and lubricants" amounting to 2 627,4 millions USD or 19,3 % of the total import.

SKRAĆENICE

UN – Ujedinjeni narodi
WCO – Svjetska carinska organizacija
EC – Evropska komisija
EFTA – Evropsko udruženje za slobodnu trgovinu
EU – Evropska unija
OECD – Organizacija za ekonomsku saradnju i razvoj
EUROSTAT – Statistički ured EU
BiH – Bosna i Hercegovina
KM – Konvertibilna marka
USD – Američki dolar
EUR – Euro
KD – Klasifikacija djelatnosti BiH

GIG – Glavne industrijske grupacije
SMTK – Standardna međunarodna trgovačka klasifikacija

ZNAKOVI

- nema pojave
... ne raspolaže se podatkom
0 podatak je manji od 0,5 upotrebjene mjerne jedinice

ABBREVIATIONS

*UN – United Nations
WCO – World Customs Organization
EC – European Commission
EFTA – European Free Trade Association

EU – European Union
OECD – Organization for Economic Co-operation and Development
EUROSTAT – Statistical office of EU
BiH – Bosnia and Herzegovina
KM – Convertible mark
USD – US Dollar
EUR – Euro
NACE – Statistical Classification of Economic Activities in the European Community
MIG – Main Industrial Groupings
SITC – Standard International Trade Classification*

SYMBOLS

*- no occurrence
... data not available
0 values less than 0,5 of the measure used*