

**Bruto domaći proizvod prema proizvodnom i
dohodovnom pristupu 2005 - 2010.**

**Bruto domaći proizvod prema rashodnom pristupu
Eksperimentalne procjene
2005 - 2010.**

Nacionalni računi



Bosna i Hercegovina



Agencija za statistiku
Bosne i Hercegovine

Sarajevo, decembar 2011.

Izdaje: Agencija za statistiku Bosne i Hercegovine, Bosna i Hercegovina,
Sarajevo, Zelenih beretki 26

Odgovara: Zdenko Milinović, direktor

Tabele pripremili: Dijana Mlikota, Edina Kozić, Aida Kesten, Ivana Haračić,
Vanja Papaz

Izrada grafika: Dijana Mlikota, Edina Kozić, Aida Kesten, Ivana Haračić,
Vanja Papaz

Lektor: Amra Kapetanović

Dizajn i prijelom: Lejla Rakić Bekić

Štampa: Avery d.o.o.

Molimo korisnike Biltena da prilikom upotrebe podataka obavezno navedu izvor

SADRŽAJ

PREDGOVOR	5
BRUTO DOMAĆI PROIZVOD PREMA PROIZVODNOM I DOHODOVNOM PRISTUPU	7
METODOLOŠKA OBJAŠNJENJA	11
TABELE I GRAFIKONI	17
Tabela 1.1 Osnovni agregati nacionalnih računa za BiH, tekuće cijene, 2005 – 2010.	19
Tabela 1.2 Bruto domaći proizvod za BiH i entitete, tekuće cijene, 2005 – 2010.	19
Tabela 1.3 Učešće entiteta u BDP BiH, 2005 – 2010.	19
Tabela 2.1 BiH – Bruto dodana vrijednost po djelatnostima i bruto domaći proizvod, tekuće cijene, 2005 – 2010.	20
Tabela 2.2 BiH – Bruto dodana vrijednost po djelatnostima i bruto domaći proizvod, tekuće cijene, struktura	23
Tabela 2.3 BiH – Bruto dodana vrijednost po djelatnostima i bruto domaći proizvod, tekuće cijene, nominalni indeksi	26
Tabela 3.1 Bruto dodana vrijednost po djelatnostima i bruto domaći proizvod, stalne cijene, 2006 – 2010.	29
Tabela 3.2 Bruto dodana vrijednost po djelatnostima i bruto domaći proizvod, stalne cijene, realni indeksi	30
Tabela 4.1 BiH – Račun proizvodnje po djelatnostima u 2009. godini, tekuće cijene	31
Tabela 4.2 BiH – Račun proizvodnje po djelatnostima u 2010. godini, tekuće cijene	34
Tabela 5.1 BiH – Račun stvaranja dohotka u 2005. godini, tekuće cijene	37
Tabela 5.2 BiH – Račun stvaranja dohotka u 2006. godini, tekuće cijene	38
Tabela 5.3 BiH – Račun stvaranja dohotka u 2007. godini, tekuće cijene	39
Tabela 5.4 BiH – Račun stvaranja dohotka u 2008. godini, tekuće cijene	40
Tabela 5.5 BiH – Račun stvaranja dohotka u 2009. godini, tekuće cijene	41
Tabela 5.6 BiH – Račun stvaranja dohotka u 2010. godini, tekuće cijene	42
GRAFIKONI	43

BRUTO DOMAĆI PROIZVOD PREMA RASHODNOM PRISTUPU	45
METODOLOŠKA OBJAŠNENJA	49
TABELE I GRAFIKONI	59
Tabela 1.1 Bruto domaći proizvod prema rashodnom pristupu, tekuće cijene, 2005, 2006, 2007, 2008, 2009. i 2010. godina	61
Tabela 1.2 Bruto domaći proizvod prema rashodnom pristupu, tekuće cijene, 2005, 2006, 2007, 2008, 2009. i 2010. godina; struktura	61
Tabela 2.1 Bruto domaći proizvod prema rashodnom pristupu, stalne cijene, 2005, 2006, 2007, 2008, 2009. i 2010. godina	62
Tabela 2.2 Bruto domaći proizvod prema rashodnom pristupu, stalne cijene, 2005, 2006, 2007, 2008. i 2009. godina; struktura	62
Tabela 3.1 Bruto domaći proizvod prema rashodnom pristupu, nominalni indeksi	63
Tabela 3.2 Bruto domaći proizvod prema rashodnom pristupu, realni indeksi	63
Tabela 4.1 Izdaci za krajnju potrošnju domaćinstava, tekuće cijene, 2005, 2006, 2007, 2008, 2009. i 2010. godina	65
Tabela 4.2 Izdaci za krajnju potrošnju domaćinstava, tekuće cijene, 2005, 2006, 2007, 2008, 2009. i 2010. godina; struktura	65
Tabela 5.1 Izdaci za krajnju potrošnju domaćinstava, stalne cijene, 2005, 2006, 2007, 2008, 2009. i 2010. godinu	66
Tabela 5.2 Izdaci za krajnju potrošnju domaćinstava, stalne cijene, 2005, 2006, 2007, 2008, 2009. i 2010. godina; struktura	66
Tabela 6.1 Izdaci za krajnju potrošnju domaćinstava, nominalni indeksi	67
Tabela 6.2 Izdaci za krajnju potrošnju domaćinstava, realni indeksi	67
Tabela 7.1 Bruto investicije u stalna sredstva, tekuće cijene, 2005, 2006, 2007, 2008, 2009. i 2010. godina	69
Tabela 7.2 Bruto investicije u stalna sredstva, tekuće cijene, 2005, 2006, 2007, 2008, 2009. i 2010. godina; struktura	69
Tabela 7.3 Bruto investicije u stalna sredstva, nominalni indeksi	69
Tabela 8.1 Bruto investicije u stalna sredstva, stalne cijene, 2005, 2006, 2007, 2008, 2009. i 2010. godina	70
Tabela 8.2 Bruto investicije u stalna sredstva, stalne cijene, 2005, 2006, 2007, 2008, 2009. i 2010. godina; struktura	70
Tabela 8.3 Bruto investicije u stalna sredstva, realni indeksi	70

P R E D G O V O R

Bilten "Nacionalni računi - Bruto domaći proizvod za Bosnu i Hercegovinu" urađen je u okviru redovnih aktivnosti Agencije za statistiku Bosne i Hercegovine na agregiranju i publikovanju podataka za nivo Bosne i Hercegovine. Podaci publikovani u Biltenu rezultat su zajedničkog rada Agencije za statistiku Bosne i Hercegovine, Federalnog zavoda za statistiku, Republičkog zavoda za statistiku Republike Srpske i Ekspoziture BHAS-a u Brčko distriktu BiH.

U Biltenu se publikuju osnovni agregati nacionalnih računa za Bosnu i Hercegovinu. Bruto domaći proizvod Bosne i Hercegovine obračunat je prema metodologiji Sistema nacionalnih računa Ujedinjenih naroda -SNA93 i Evropskog sistema nacionalnih računa – ESA95. U Bosni i Hercegovini je realizovana samo početna faza primjene ove metodologije. Rad na daljoj primjeni ovih preporuka zavisi od obima, kvaliteta i sadržaja baznih statističkih podataka na kojima se Sistem zasniva. Saglasno tome Sistem će se i razvijati u narednom periodu. Krajnji zadatak je uvođenje i dosljedna primjena metodologije i preporuka SNA/ESA, što treba rezultovati zaokruženim Sistemom nacionalnih računa za Bosnu i Hercegovinu.

Bilten se sastoji od dva dijela. U prvom dijelu su prezentovani podaci o bruto domaćem proizvodu (BDP) po proizvodnom pristupu u tekućim i stalnim cijenama za period 2005-2010. i bruto domaćem proizvodu po dohodovnom pristupu za period 2005- 2010. godina. U skladu sa metodološkim preporukama SNA93 i ESA95, urađena su određena metodološka poboljšanja u procjeni bruto domaćeg proizvoda po proizvodnom pristupu.

U drugom dijelu biltena prezentovani su podaci o bruto domaćem proizvodu po rashodnom pristupu u tekućim i stalnim cijenama za period 2005-2010.

S ciljem unaprijeđenja statistike nacionalnih računa Bosne i Hercegovine, Agencija za statistiku BiH počela je kompilaciju bruto domaćeg proizvoda prema rashodnom pristupu. Kao početni, referentni period, za uspostavljanje serije, zasnovane na raspoloživim izvorima podataka, odabrana je 2004. godina. Kako još uvijek postoje značajne praznine u baznim statistikama raspoloživim za kompilaciju nacionalnih računa, a kvalitet administrativnih izvora podataka ili statističkih istraživanja treba unaprijediti, sačinjene procjene treba smatrati eksperimentalnim procjenama.

Potrebno je imati u vidu da se procjene BDP mogu proizvesti korištenjem tri različita pristupa (proizvodni, rashodni i dohodovni), a svaki od navedenih pokazuje drugačiji pogled na ekonomsku sliku. Premda bi teoretski, mjerenja BDP korištenjem različitih pristupa trebala da se podudaraju, u praksi se javljaju razlike uslijed razlika u izvorima podataka, kao i korištenim metodama. Uobičajna je praksa da zemlje ekscipitno prezentuju ovu razliku u publikacijama, a u isto vrijeme poduzimaju aktivnosti da se ove razlike zadrže na relativno malom nivou. U slučaju Bosne i Hercegovine, zvanični pokazatelji BDP su zasnovani na proizvodnom pristupu, te prema tome pokazuju stvaranje dodane vrijednosti i njene stope rasta iz godine u godinu po industrijskom porijeklu ekonomske aktivnosti, dok procjene BDP po rashodnom pristupu pokazuju na koji način je vrijednost stvorena kroz ekonomsku aktivnost utrošena u različitim ekonomskim sektorima, za potrebe potrošnje, investicija ili je prodana u inostranstvu kao izvoz.

Uvjereni smo da će prikazani podaci omogućiti sveobuhvatnije praćenje ekonomske aktivnosti i pružiti najvažnije informacije širokom krugu korisnika.

Sarajevo, decembar 2011.

Direktor

SKRAĆENICE:

SNA	- Sistem nacionalnih računa
ESA	- Evropski sistem računa
BDP	- Bruto domaći proizvod
FISIM	- Usluge finansijskog posredovanja indirektno mjerene
EU NACE Rev.1.1	- Klasifikacija ekonomskih aktivnosti u EU
CPA	- Klasifikacija proizvoda po aktivnostima
COICOP	- Klasifikacija individualne potrošnje prema namjeni
PRODCOM	- Nomenklatura industrijskih proizvoda
CPI	- Indeks potrošačkih cijena
RPI	- Indeks cijena na malo
NPISH	- Neprofitne institucije koje usluge pružaju domaćinstvima
BoP	- Platni bilans

ZNAKOVI:

-	- nema pojave
0	- podatak je manji od 0,5 upotrijebljene mjerne jedinice
...	- ne raspolože se podatkom
--	- podatak ne može da se prikaže

BRUTO DOMAĆI PROIZVOD PREMA PROIZVODNOM I DOHODOVNOM PRISTUPU

Uvodne napomene

U obračunu Bruto domaćeg proizvoda za Bosnu i Hercegovinu i entitete primijenjuju se metodologija Ujedinjenih nacija «Sistem nacionalnih računa 1993» – SNA93 i njena evropska verzija «Evropski sistem nacionalnih računa 1995» – ESA95.

Za izvođenje obračuna Bruto domaćeg proizvoda, za BiH i entitete, koriste se raspoloživi statistički podaci poslovnih subjekata (preduzeća, banaka, osiguravajućih društava, ustanova, tijela uprave i ostalih subjekata) koji su rezidentni na prostoru Bosne i Hercegovine, kao i podaci o poljoprivrednoj i nepoljoprivrednoj proizvodnji (gazdinstva i radnje) koja se obavlja u okviru domaćinstva.

Obračun se izvodi na osnovu podataka poslovnih subjekata registrovanih i raspoređenih prema Klasifikaciji djelatnosti, koja je usklađena sa evropskom klasifikacijom NACE – Rev. 1.1. Poslovni subjekti su, za sada, za obračun BDP-a grupisani u područja djelatnosti kao institucionalne jedinice, prema sjedištu i pretežnoj djelatnosti preduzeća, a ne prema jedinicama homogene aktivnosti (jedinice u sastavu).

Preračunavanje BDP-a u USD, odnosno EUR vrši se po prosječnom godišnjem kursu Centralne banke Bosne i Hercegovine, a obračun BDP-a po stanovniku na osnovu procijenjenog ukupnog broja stanovnika sredinom godine.

Bruto domaći proizvod (BDP), obračunat prema proizvodnom pristupu u tekućim cijenama, procijenjen je u iznosu od 24.584 mil. KM u 2010. godini sa nominalnim rastom od 2,2% u odnosu na 2009. godinu. Bruto domaći proizvod po stanovniku u 2010. godini iznosio je 6.397 KM, odnosno 4.331 USD.

Korištenjem podataka Centralne banke BiH (neto primarni dohoci iz inostranstva i neto primljeni transferi iz inostranstva), izračunat je bruto nacionalni dohodak i bruto nacionalni raspoloživi dohodak. Bruto nacionalni dohodak za BiH u 2010. godini iznosio je 25.075 mil. KM, a bruto nacionalni raspoloživi dohodak 28.410 mil. KM.

U proizvodnim djelatnostima (poljoprivreda, ribarstvo, rudarstvo, prerađivačka industrija, snadbijevanje električnom energijom i građevinarstvo) stvara se 34,2% dodane vrijednosti a u uslužnim djelatnostima 65,8%. Najveći učešće u BDP ima dodana vrijednost stvorena u trgovini (13,3%), prerađivačkoj industriji (11,2%), javnoj upravi (9,3%), kao i poslovanju nekretninama (9,1%).

Posmatrano po djelatnostima pad bruto dodane vrijednosti zabilježen je u građevinarstvu (15,2%), javnoj upravi (3,2%), ribarstvu (36,3%), poljoprivredi (1,4%) i rudarstvo (1,4%).

Najveći rast bruto dodane vrijednosti zabilježen je u: hoteli i restorani (7,5%), i prerađivačkoj djelatnosti (6,2%).

Najveći doprinos stopi rasta BDP od 2,2 % imale su trgovina (13,5%), prerađivačka industrija (11,4%), javna uprava (9,5%), poslovanje nekretninama (9,3%).

Bruto domaći proizvod u stalnim cijenama (cijenama prethodne godine) za 2010. godinu procijenjen je u iznosu od 23.224 mil. KM. Realni rast u odnosu na prethodnu godinu iznosio je 0,7%.

METODOLOŠKA OBJAŠNENJA

Posebne napomene korisnicima

Korisnicima podataka želimo skrenuti pažnju na činjenice koje mogu biti korisne za razumijevanje sadržaja i obima pojedinih agregata prezentovanih u Biltenu.

Obračun bruto domaćeg proizvoda izvodi se na osnovu administrativnih izvora podataka, kao i na osnovu podataka dobivenih iz zvaničnih statističkih istraživanja koja provode statističke institucije. Broj i sadržaj statističkih istraživanja koja se provode ne zadovoljava potrebe statističara nacionalnih računa, da odgovore zahtjevima dosljedne i potpune primjene pomenutih međunarodnih standarda I metodologija.

Jedna od općih metodoloških karakteristika nacionalnih računa jeste mogućnost revizije – ne samo u vidu korekcija početnih procjena i preliminarne rezultata, već i finalnih obračuna i objavljenih statističkih podataka. U sistemu nacionalnih računa, generalno, revizije se provode kao posljedica uvođenja novih i bitnih poboljšanja postojećih izvora podataka, promjena u klasifikacijama i uspostavljanja novih principa, regulativa i međunarodnih preporuka.

U prvom dijelu biltena prezentovani su podaci o BDP po proizvodnom pristupu i po dohodovnom pristupu. Svi podaci prema proizvodnom pristupu u tekućim cijenama iskazani su na nivou oblasti djelatnosti (A60), a podaci u stalnim cijenama na nivou područja djelatnosti (A17). Po dohodovnom pristupu podaci su iskazani na nivou područja djelatnosti (A17).

U cilju obezbjeđenja konzistentnosti u primjeni metodoloških postavki iz SNA93 i ESA95 urađena su određena metodološka poboljšanja u procjeni Bruto domaćeg proizvoda prema proizvodnom pristupu. Metodološka poboljšanja odnose se na obračun dodane vrijednosti za osiguravajuća društva. Polazeći od metodoloških poboljšanja primijenjenih na obračun za 2010. godinu urađene su korekcije do sada publikovanih serija podataka. Na taj način obezbjeđuje se uporediva serija podataka (2005-2009) za potrebe makroekonomske analize. Također, urađene su korekcije obračuna dodane vrijednosti po oblastima Klasifikacije djelatnosti za neinkorporirana preduzeća u vlasništvu domaćinstava.

Obračun BDP u stalnim cijenama je veoma važan pokazatelj dinamike i nivoa ekonomskog razvoja i pokazuje ekonomski rast između različitih perioda kada se eliminiše uticaj promjena cijena. Obračun BDP u stalnim cijenama, zbog ograničenja u pogledu adekvatnih deflatora međufazne potrošnje, rađen je metodom jednostrukih indikatora (indikator outputa). Primjena jednostrukih indikatora implicira pretpostavku fiksnih I/O koeficijenata. Metod jednostruke **ekstrapolacije** predstavlja ekstrapolaciju bruto vrijednosti proizvodnje bazne godine odgovarajućim indeksima fizičkog obima. Metod jednostruke **deflacije** predstavlja deflacioniranje bruto vrijednosti proizvodnje tekuće godine sa odgovarajućim indeksima cijena. Procijene su rađene u cijenama prethodne godine.

U obračun bruto domaćeg proizvoda uključena je vrijednost imputirane rente, kao i procjene neobuhvaćenih ekonomskih aktivnosti. Ilegalne aktivnosti nisu uključene u obračun BDP-a.

Od 2000 godine egzistira Brčko distrikt BiH, kao posebna administrativna cjelina. Obračun bruto domaćeg proizvoda za Brčko distrikt BiH, urađen je na bazi prikupljenih i obrađenih podataka od strane Statističkog biroa Brčko distrikt BiH, kasnije Ekspoziture BHAS-a.

Agencija za statistiku BiH obračunava komponente računa proizvodnje i računa formiranja dohotka za Institucije Bosne i Hercegovine i Centralnu banku BiH. Dobiveni rezultati su raspoređeni u entitetske obračune, po istom principu koji se primjenjivao za finansiranje rada BiH institucija iz budžeta entiteta, a od 2006. godinu primijenjen je isti koeficijent koji je korišten za raspored prikupljenih indirektnih poreza sa jedinstvenog računa. Usluge finansijskog posredovanja indirektno mjerene (FISIM) predstavljaju kamatnu maržu i dio su vrijednosti proizvodnje finansijskog sektora, a izračunavaju se kao razlika između potraživanja po kamatama (aktivne kamate) i obaveza po kamatama (pasivne kamate) za institucionalne jedinice finansijskog posredovanja. FISIM nije alocirano po djelatnostima, njime je korigovana dodana vrijednost na nivou ekonomije. U tom slučaju cjelokupna vrijednost proizvodnje FISIM-a smatra se kao intermedijarna potrošnja sa nultom proizvodnjom, te negativnom dodanom vrijednošću u jednakom iznosu. U računu stvaranja dohotka vrijednost FISIM-a je uključena u bruto dodanu vrijednost odnosno poslovni višak.

Koncepti i definicije

Sistem nacionalnih računa se definiše kao skup konzistentnih, koherentnih, integrisanih i detaljnih makroekonomskih računa, bilansa stanja i tabela, koji obezbjeđuju sistematičnu uporedivu i detaljnu sliku o ekonomskim aktivnostima zemlje. Bazira se na jedinstvenom konceptu, definicijama, konvencijama, klasifikacijama i pravilima za izradu računa koji su detaljno opisani u dva priručnika: "Sistem nacionalnih računa 1993" (SNA93) i "Evropski sistem nacionalnih računa 1995" (ESA95). SNA93 pruža više teoretski okvir, dok ESA95 obuhvata i dodatne detalje u cilju približavanja evropskom okruženju I praksi.

Integrisani nacionalni računi daju opsežnu ekonomsku sliku, koja olakšava shvatanje ekonomskih odnosa između privrednih subjekata i strukture i dinamike najvažnijih agregata koji opisuju ekonomski razvoj.

Sistem nacionalnih računa je međunarodno usvojen standard za makroekonomske račune, koji polazi od šireg koncepta proizvodnje. Prema ovom konceptu, proizvodnja, pored materijalne proizvodnje i materijalnih usluga, obuhvata i nematerijalne usluge u djelatnostima obrazovanja, zdravstva i socijalne zaštite, kulture, usluge bankarskih i osiguravajućih organizacija, usluge državnih tijela na svim nivoima i sve ostale usluge koje nisu u vezi s materijalnom proizvodnjom.

U sistemu nacionalnih računa postoje vrijednosne kategorije koje se nazivaju agregati. Agregati su složene vrijednosne kategorije koje mjere rezultate aktivnosti cjelokupne ekonomije. Oni su sumarni indikatori, ključne veličine za makroekonomsku analizu i poređenja u vremenu i prostoru. Najvažniji i najpoznatiji agregat sistema nacionalnih računa jeste bruto domaći proizvod (BDP).

Bruto domaći proizvod je osnovni makroekonomski agregat računa proizvodnje i može se izračunati pomoću tri pristupa: 1) proizvodni pristup, 2) rashodni pristup i 3) dohodovni pristup.

Računom proizvodnje prikazuju se rezultati proizvodnih aktivnosti po pojedinim djelatnostima i sektorima. Osnovne stavke u računu proizvodnje su: bruto vrijednost proizvodnje, međufazna potrošnja i bruto dodana vrijednost kao njihova razlika i rezultat proizvodnih aktivnosti. Bruto dodana vrijednost u sebi sadrži: sredstva zaposlenih, bruto poslovni višak ili mješoviti dohodak i ostale poreze na proizvodnju.

Prema proizvodnom pristupu bruto domaći proizvod je zbir bruto dodanih vrijednosti svih rezidentnih institucionalnih jedinica uvećan za iznos poreza na proizvode i umanjen za iznos subvencija. Bruto dodana vrijednost se dobije kao razlika između ukupnog outputa i međufazne potrošnje.

Prema rashodnom pristupu bruto domaći proizvod je zbir: a) finalne potrošnje (potrošnja domaćinstava, neprofitnih institucija koje služe domaćinstvima i vladina potrošnja), b) bruto investicija (bruto investicije u stalna sredstva, promjene u stanju zaliha i neto nabavke dragocjenosti) i c) neto izvoza roba i usluga (izvoz roba i usluga manje uvoz roba i usluga).

Prema dohodovnom pristupu bruto domaći proizvod je zbir potrošnje fiksnog kapitala, sredstava zaposlenih, neto poreza na proizvodnju i izvoz, poslovnog viška i mješovitog dohotka.

Bruto vrijednost proizvodnje se definiše kao tržišna vrijednost svih proizvedenih roba i usluga koje proizvedu rezidentni proizvođači tokom obračunskog perioda. Razlikuju se tri kategorije proizvodnje: a) tržišna proizvodnja, b) proizvodnja za vlastitu finalnu upotrebu i c) ostala netržišna proizvodnja.

Međufazna potrošnja, po nabavnim cijenama, je vrijednost proizvoda i usluga koje se transformišu, koriste i troše u procesu proizvodnje. Međufazna potrošnja obuhvata: troškove sirovina i materijala, troškove energije i rezervnih dijelova, troškove usluga i ostale troškove poslovanja.

Dodana vrijednost, kao povećanje vrijednosti proizvodnje jednaka je razlici između bruto vrijednosti proizvodnje i međufazne potrošnje. Dodana vrijednost za institucionalne jedinice iskazuje se prema baznim (osnovnim) cijenama, tj. cijenama koje ne obuhvaćaju poreze na proizvode, a obuhvaćaju subvencije na proizvode.

Bruto domaći proizvod, u tržišnim cijenama iskazuje vrijednost svih proizvedenih dobara i usluga rezidentnih jedinica tj. jednak je zbiru bruto dodanih vrijednosti po djelatnostima uz uključivanje u obračun, na nivou ukupne ekonomije, stavki koje nisu raspoređene po djelatnostima, a to su: a) usluge finansijskog posredovanja indirektno mjerene (FISIM) i b) porezi na proizvode i usluge minus subvencije na proizvode i usluge. Kada se od bruto domaćeg proizvoda odbije potrošnja fiksnog kapitala dobije se neto domaći proizvod.

Bruto nacionalni dohodak je jednak zbiru bruto domaćeg proizvoda i salda primarnih dohodaka (od rada i kapitala) iz inostranstva.

Bruto nacionalni raspoloživi dohodak je jednak zbiru bruto nacionalnog dohotka i salda tekućih transfera iz inostranstva.

Porezi na proizvode i usluge su porezi koji se plaćaju po proizvedenom ili proslijeđenom dobru i usluzi. Ovi porezi obuhvataju uvozne i izvozne dadžbine, porez na dodanu vrijednost, posebne poreze (akcize) i sl. Ostali porezi na proizvodnju uključuju sve poreze koji mogu teretiti preduzeća zbog angažovanja u proizvodnji nezavisno o količini ili vrijednosti proizvedenih ili prodatih dobara I usluga.

Subvencije na proizvode i usluge su nepovratna plaćanja državnih institucija tržišnim proizvođačima namijenjena za proizvodni proces preduzeća ili za prodaju ili izvoz proizvoda. Subvencije na proizvode se isplaćuju po jedinici dobra ili usluge.

Ostale subvencije na proizvodnju sastoje se od subvencija koje rezidentne proizvođačke jedinice mogu dobiti na osnovu angažovanja u proizvodnji i ne mogu se iskazati po jedinici proizvoda ili usluge.

FISIM (usluge finansijskog posredovanja indirektno mjerene) predstavlja vrijednost usluga finansijskog posredovanja koje se izračunavaju indirektno. FISIM se izračunava kao razlika između potraživanja po kamatama (aktivne kamate) i obaveza po kamatama (pasivne kamate) za institucionalne jedinice finansijskog posredovanja.

Potrošnja fiksnog kapitala predstavlja vrijednost iskorištenih stalnih sredstava, u toku obračunskog perioda, koja se u procesu proizvodnje prenese na nove proizvode i usluge. U sistemu nacionalnih računa svaka izravnavajuća stavka može se iskazati u bruto i neto izrazu. Iskazivanje u «bruto» izrazu znači da nije oduzeta potrošnja fiksnog kapitala, dok «neto» iskazivanje znači prikaz podatka nakon oduzimanja potrošnje fiksnog kapitala.

Sredstva zaposlenih obuhvaćaju sva primanja zaposlenih u novcu i naturi, koja su zaposleni primili kao naknadu za svoj rad i sve uplate na ime socijalnog osiguranja zaposlenih.

Bruto poslovni višak je rezidualna kategorija dodane vrijednosti po djelatnostima, koja se dobije kada se bruto dodana vrijednost umanji za sredstva zaposlenih i neto ostale poreze na proizvodnju (od ostalih poreza na proizvodnju oduzmu se subvencije na proizvodnju).

Mješoviti dohodak je alternativni izraz za poslovni višak neinkorporiranih preduzeća u vlasništvu domaćinstava, jer za njih nije moguće razdvojiti naknade po osnovu vlasništva od naknada po osnovu rada.

Imputirana renta predstavlja vrijednost usluga korištenja stambenih objekata nastanjenih njihovim vlasnicima. Procjena imputirane rente rađena je prema troškovnoj (user-cost) metodi, a zasnovana na podacima Ankete o potrošnji domaćinstava iz 2004. godine.

TABELE I GRAFIKONI

1.1 OSNOVNI AGREGATI NACIONALNIH RAČUNA ZA BiH

	2005. ¹⁾	2006. ¹⁾	2007. ¹⁾	2008. ¹⁾	2009. ¹⁾	2010.
Bruto domaći proizvod, mil.KM	17.218	19.333	21.836	24.759	24.051	24.584
Neto primarni dohoci iz inostranstva, mil.KM	736	611	657	894	814	491
Bruto nacionalni dohodak, mil.KM	17.954	19.944	22.493	25.653	24.865	25.075
Neto tekući transferi iz inostranstva, mil.KM	3.181	3.472	3.865	3.775	3.233	3.335
Bruto nacionalni raspoloživi dohodak, mil.KM	21.135	23.416	26.358	29.428	28.098	28.410
Bruto domaći proizvod po stanovniku, KM	4.480	5.031	5.683	6.444	6.258	6.397
Bruto domaći proizvod, mil. EUR	8.804	9.885	11.165	12.659	12.297	12.570
Bruto domaći proizvod po stanovniku, EUR	2.291	2.572	2.906	3.295	3.200	3.271
Bruto domaći proizvod, mil.USD	10.947	12.398	15.275	18.522	17.096	16.646
Bruto domaći proizvod po stanovniku, USD	2.849	3.226	3.976	4.821	4.449	4.331
Stanovništvo, procjena sredinom godine, hilj. ²⁾	3.843	3.843	3.842	3.842	3.843	3.843
Prosječan godišnji kurs KM / EUR ³⁾	1,9558	1,9558	1,9558	1,9558	1,9558	1,9558
Prosječan godišnji kurs KM / USD ³⁾	1,5728	1,5594	1,4295	1,3367	1,4068	1,4769

1.2 BRUTO DOMAĆI PROIZVOD ZA BiH I ENTITETE

	2005. ¹⁾	2006. ¹⁾	2007. ¹⁾	2008. ¹⁾	2009. ¹⁾	2010.
BDP za BiH , mil KM	17.218	19.333	21.836	24.759	24.051	24.584
BDP za Federaciju BiH ⁴⁾ , mil KM	11.006	12.322	13.937	15.688	15.278	15.712
BDP za Republiku Srpsku ⁵⁾ , mil KM	5.763	6.544	7.351	8.489	8.223	8.308
BDP za Brčko distrikt BiH, mil KM	449	467	548	581	550	564

1.3 UČEŠĆE ENTITETA U BDP BiH - u %

	2005. ¹⁾	2006. ¹⁾	2007. ¹⁾	2008. ¹⁾	2009. ¹⁾	2010.
BDP za BiH	100,00	100,00	100,00	100,00	100,00	100,00
BDP za Federaciju BiH	63,92	63,74	63,83	63,36	63,52	63,91
BDP za Republiku Srpsku	33,47	33,85	33,66	34,29	34,19	33,79
BDP za Brčko distrikt BiH	2,61	2,42	2,51	2,35	2,29	2,29

1) Korigovani podaci (vidjeti metodološka objašnjenja)

2) Izvor: Bilten Agencije za statistiku BiH

3) Izvor: Bilten Centralne banke BiH

4) Izvor: Federalni zavod za statistiku

5) Izvor: Saopštenja Republičkog zavoda za statistiku

2.1 BIH - BRUTO DODANA VRIJEDNOST PO DJELATNOSTIMA I BRUTO DOMAĆI PROIZVOD, TEKUĆE CIJENE
000 KM

Djelatnost		2005.	2006.	2007.	2008.	2009.	2010.
A	Poljoprivreda, lov i šumarstvo	1.454.504	1.613.051	1.735.435	1.842.644	1.759.391	1.734.973
01	Poljoprivreda, lov i pripadajuće uslužne djelatnosti	1.265.406	1.396.523	1.517.689	1.592.688	1.561.149	1.529.069
02	Šumarstvo i iskorištavanje šuma i pripadajuće uslužne djelatnosti	189.098	216.528	217.746	249.956	198.242	205.903
B	Ribarstvo	3.206	4.662	7.289	8.036	10.546	6.720
05	Ribolov, uzgoj ribe i pripadajuće uslužne djelatnosti	3.206	4.662	7.289	8.036	10.546	6.720
C	Vađenje ruda i kamena	335.456	356.941	432.479	512.295	500.558	493.750
10	Vađenje uglja i lignita; vađenje treseta	217.477	245.843	296.010	351.530	369.187	359.626
11	Vađenje sirove nafte i prirodnog plina, osim istraživačkih radova	-	-	-	-	-	-
13	Vađenje ruda metala	59.503	56.926	62.950	65.945	51.092	59.519
14	Vađenje ostalih ruda i kamena	58.476	54.173	73.518	94.820	80.278	74.605
D	Prerađivačka industrija	1.753.055	1.989.250	2.451.520	2.827.418	2.588.548	2.748.779
15	Proizvodnja prehrambenih proizvoda i pića	434.777	460.708	530.332	578.400	626.456	625.319
16	Proizvodnja duhanskih proizvoda	47.059	50.636	50.541	51.178	52.547	36.809
17	Proizvodnja tekstila	51.390	41.704	50.827	61.871	78.685	85.232
18	Proizvodnja odjevnih predmeta, dorada i bojenje krzna	73.691	77.027	94.031	99.710	91.061	95.658
19	Štavljenje i obrada kože	50.409	81.240	83.556	100.214	90.379	106.704
20	Prerada drveta i proizvoda od drveta i pluta, osim namještaja	144.930	162.711	200.212	216.445	174.208	180.928
21	Proizvodnja celuloze, papira i proizvoda od papira	18.346	21.961	23.229	25.211	35.336	54.332
22	Izdavačka djelatnost, štampanje i umnožavanje snimljenih zapisa	88.152	96.446	96.540	114.944	116.201	115.089
23	Proizvodnja koksa, derivata nafte i nuklearnog goriva	-13.165	14.306	37.970	52.457	59.052	18.869
24	Proizvodnja hemikalija i hemijskih proizvoda	63.566	53.696	92.725	103.035	121.153	111.436
25	Proizvodnja proizvoda od gume i plastičnih masa	57.586	65.337	85.707	101.917	115.879	102.570
26	Proizvodnja ostalih proizvoda od nemetalnih minerala	166.833	176.628	210.873	261.968	230.506	202.998
27	Proizvodnja baznih metala	109.867	153.055	239.869	256.982	79.216	222.717
28	Proizvodnja metalnih proizvoda, osim mašina i opreme	180.219	229.795	284.105	364.923	325.773	335.576
29	Proizvodnja mašina i uređaja, d.n.	44.862	49.598	64.150	94.947	76.563	87.467
30	Proizvodnja kancelarijskih mašina i računara	15.290	12.846	23.514	29.241	28.072	29.043

2.1 BIH - BRUTO DODANA VRIJEDNOST PO DJELATNOSTIMA I BRUTO DOMAĆI PROIZVOD, TEKUĆE CIJENE
nastavak

000 KM

	Djelatnost	2005.	2006.	2007.	2008.	2009.	2010.
31	Proizvodnja električnih mašina i aparata, d.n.	38.377	44.285	53.759	58.829	45.963	62.584
32	Proizvodnja radio, televizijske i komunikacione opreme i aparata	6.133	7.176	6.504	10.111	14.319	15.049
33	Proizvodnja medicinskih, preciznih i optičkih instrumenata, satova	13.948	16.201	17.622	20.324	19.077	18.830
34	Proizvodnja motornih vozila, prikolica i poluprikolica	37.912	36.946	48.547	50.139	53.789	68.228
35	Proizvodnja ostalih saobraćajnih sredstava	10.615	8.215	13.881	19.407	18.038	13.131
36	Proizvodnja namještaja, ostala prerađivačka industrija, d.n.	93.148	100.959	117.436	127.649	118.701	121.850
37	Reciklaža	19.110	27.774	25.589	27.517	17.574	38.358
E	Proizvodnja i snabdijevanje elektr. energijom, plinom i vodom	849.473	826.193	761.748	1.022.046	1.061.498	1.098.299
40	Proizvodnja i snabdijevanje električnom energijom, plinom, parom i toplom vodom	727.793	714.237	632.706	887.200	919.608	957.075
41	Sakupljanje, prečišćavanje i distribucija vode	121.680	111.957	129.042	134.847	141.890	141.224
F	Građevinarstvo	752.308	829.412	1.058.668	1.340.151	1.269.079	1.076.319
45	Građevinarstvo	752.308	829.412	1.058.668	1.340.151	1.269.079	1.076.319
G	Trgovina na veliko i na malo; popravak motornih vozila, motocikla i predmeta za ličnu upotrebu i domaćinstvo	2.039.902	2.336.996	2.699.737	3.299.982	3.143.085	3.257.269
50	Trgovina, održavanje i popravak motor. vozila i motocikla; trgovina na malo gorivima i mazivima	263.871	302.662	353.103	418.975	389.690	410.490
51	Trgovina na veliko i posredovanje u trgovini, osim trgovine motornim vozilima i motociklima	941.419	1.119.577	1.307.163	1.699.452	1.612.420	1.612.979
52	Trgovina na malo, osim trgovine motornim vozilima i motociklima; popravak predmeta za ličnu upotrebu i domaćinstvo	834.613	914.757	1.039.470	1.181.556	1.140.975	1.233.800
H	Ugostiteljstvo	397.476	427.040	468.597	496.686	484.537	520.797
55	Ugostiteljstvo	397.476	427.040	468.597	496.686	484.537	520.797
I	Saobraćaj, skladištenje i komunikacije	1.278.519	1.352.634	1.492.607	1.661.487	1.648.936	1.694.003
60,61	Kopneni saobraćaj; cjevovodni transport vodeni saobraćaj	353.145	391.866	461.036	543.110	523.109	562.242
62	Zračni saobraćaj	4.238	2.161	5.019	5.949	-4.160	-11.715
63	Prateće i pomoćne djelatnosti u saobraćaju; djelatnost put. agencija	84.983	98.069	107.540	125.239	118.946	122.012
64	Pošta i telekomunikacije	836.153	860.537	919.013	987.190	1.011.041	1.021.464

2.1 BIH - BRUTO DODANA VRIJEDNOST PO DJELATNOSTIMA I BRUTO DOMAĆI PROIZVOD, TEKUĆE CIJENE
nastavak

000 KM

Djelatnost		2005.	2006.	2007.	2008.	2009.	2010.
J	Finansijsko posredovanje	631.943	694.765	854.345	893.645	915.915	935.156
65	Finansijsko posredovanje, osim osiguranja i penzijskih fondova	512.646	567.240	715.726	778.483	797.511	799.665
66	Osiguranje i penzijski fondovi, osim obaveznog socijalnog osiguranja	106.880	112.618	107.529	96.138	96.284	107.328
67	Pomoćne djelatnosti u finansijskom posredovanju	12.416	14.907	31.090	19.024	22.120	28.162
K	Poslovanje nekretninama, iznajmljivanje i posl. djelatnosti	1.806.895	1.876.598	1.943.215	2.059.518	2.158.664	2.228.307
70	Poslovanje nekretninama	1.157.840	1.151.966	1.152.852	1.185.789	1.258.650	1.274.685
	Od toga: stambena djelatnost domaćinstva (imputirana renta)	1.121.939	1.114.312	1.112.128	1.128.851	1.164.414	1.164.876
71	Iznajmljivanje mašina i opreme bez rukovaoca i iznajmljivanje predmeta za ličnu upotrebu i domaćinstvo	11.915	14.436	18.798	22.939	17.426	19.812
72	Računarske i srodne djelatnosti	42.039	50.248	67.171	86.685	89.833	102.964
73	Istraživanje i razvoj	22.288	48.745	41.860	45.036	61.354	70.706
74	Ostale poslovne djelatnosti	572.812	611.202	662.534	719.068	731.402	760.139
L	Državna uprava i odbrana; obavezno socijalno osiguranje	1.489.260	1.654.973	1.866.652	2.191.304	2.349.212	2.274.239
75	Javna uprava i odbrana; obavezno socijalno osiguranje	1.489.260	1.654.973	1.866.652	2.191.304	2.349.212	2.274.239
M	Obrazovanje	682.645	782.763	900.944	1.114.566	1.160.528	1.181.404
80	Obrazovanje	682.645	782.763	900.944	1.114.566	1.160.528	1.181.404
N	Zdravstveni i socijalni rad	669.947	730.445	832.401	1.091.845	1.095.379	1.140.042
85	Zdravstveni i socijalni rad	669.947	730.445	832.401	1.091.845	1.095.379	1.140.042
O	Ostale javne komunalne, društ. i lične uslužne djelatnosti	314.755	349.337	422.394	473.797	493.824	520.076
90	Uklanjanje otpadnih voda, odvoz smeća, sanitarne i slične djelatnosti	57.769	61.377	77.400	86.690	93.064	93.747
91	Djelatnosti organizacija na bazi učlanjenja	36.740	39.391	45.700	55.316	46.192	54.739
92	Rekreativne, sportske i kulturne djelatnosti	164.398	177.678	223.673	248.229	275.659	289.893
93	Ostale uslužne djelatnosti	55.848	70.890	75.622	83.561	78.909	81.698
	Ukupno sve djelatnosti	14.459.344	15.825.062	17.928.031	20.835.420	20.639.701	20.910.132
	FISIM (-)	-408.025	-468.589	-626.870	-682.945	-675.832	-674.924
	Bruto dodana vrijednost, bazne cijene	14.051.319	15.356.473	17.301.161	20.152.475	19.963.868	20.235.208
	Porezi na proizvode i usluge i uvoz minus subvencije (+)	3.167.103	3.976.532	4.534.718	4.606.518	4.087.010	4.348.697
	Bruto domaći proizvod (BDP) u tržišnim cijenama	17.218.422	19.333.005	21.835.878	24.758.993	24.050.878	24.583.905

2.2 BIH - BRUTO DODANA VRIJEDNOST PO DJELATNOSTIMA I BRUTO DOMAĆI PROIZVOD, TEKUĆE CIJENE

							%
Djelatnost		2005.	2006.	2007.	2008.	2009.	2010.
A	Poljoprivreda, lov i šumarstvo	8,45	8,34	7,95	7,44	7,32	7,06
01	Poljoprivreda, lov i pripadajuće uslužne djelatnosti	7,35	7,22	6,95	6,43	6,49	6,22
02	Šumarstvo i iskorištavanje šuma i pripadajuće uslužne djelatnosti	1,10	1,12	1,00	1,01	0,82	0,84
B	Ribarstvo	0,02	0,02	0,03	0,03	0,04	0,03
05	Ribolov, uzgoj ribe i pripadajuće uslužne djelatnosti	0,02	0,02	0,03	0,03	0,04	0,03
C	Vađenje ruda i kamena	1,95	1,85	1,98	2,07	2,08	2,01
10	Vađenje uglja i lignita; vađenje treseta	1,26	1,27	1,36	1,42	1,54	1,46
11	Vađenje sirove nafte i prirodnog plina, osim istraživačkih radova	-	-	-	-	-	-
13	Vađenje ruda metala	0,35	0,29	0,29	0,27	0,21	0,24
14	Vađenje ostalih ruda i kamena	0,34	0,28	0,34	0,38	0,33	0,30
D	Prerađivačka industrija	10,18	10,29	11,23	11,42	10,76	11,18
15	Proizvodnja prehrambenih proizvoda i pića	2,53	2,38	2,43	2,34	2,60	2,54
16	Proizvodnja duhanskih proizvoda	0,27	0,26	0,23	0,21	0,22	0,15
17	Proizvodnja tekstila	0,30	0,22	0,23	0,25	0,33	0,35
18	Proizvodnja odjevnih predmeta, dorada i bojenje krzna	0,43	0,40	0,43	0,40	0,38	0,39
19	Štavljenje i obrada kože	0,29	0,42	0,38	0,40	0,38	0,43
20	Prerada drveta i proizvoda od drveta i pluta, osim namještaja	0,84	0,84	0,92	0,87	0,72	0,74
21	Proizvodnja celuloze, papira i proizvoda od papira	0,11	0,11	0,11	0,10	0,15	0,22
22	Izdavačka djelatnost, štampanje i umnožavanje snimljenih zapisa	0,51	0,50	0,44	0,46	0,48	0,47
23	Proizvodnja koksa, derivata nafte i nuklearnog goriva	-0,08	0,07	0,17	0,21	0,25	0,08
24	Proizvodnja hemikalija i hemijskih proizvoda	0,37	0,28	0,42	0,42	0,50	0,45
25	Proizvodnja proizvoda od gume i plastičnih masa	0,33	0,34	0,39	0,41	0,48	0,42
26	Proizvodnja ostalih proizvoda od nemetalnih minerala	0,97	0,91	0,97	1,06	0,96	0,83
27	Proizvodnja baznih metala	0,64	0,79	1,10	1,04	0,33	0,91
28	Proizvodnja metalnih proizvoda, osim mašina i opreme	1,05	1,19	1,30	1,47	1,35	1,37
29	Proizvodnja mašina i uređaja, d.n.	0,26	0,26	0,29	0,38	0,32	0,36
30	Proizvodnja kancelarijskih mašina i računara	0,09	0,07	0,11	0,12	0,12	0,12

2.2 BIH - BRUTO DODANA VRIJEDNOST PO DJELATNOSTIMA I BRUTO DOMAĆI PROIZVOD, TEKUĆE CIJENE
nastavak

							%
Djelatnost		2005.	2006.	2007.	2008.	2009.	2010.
31	Proizvodnja električnih mašina i aparata, d.n.	0,22	0,23	0,25	0,24	0,19	0,25
32	Proizvodnja radio, televizijske i komunikacione opreme i aparata	0,04	0,04	0,03	0,04	0,06	0,06
33	Proizvodnja medicinskih, preciznih i optičkih instrumenata, satova	0,08	0,08	0,08	0,08	0,08	0,08
34	Proizvodnja motornih vozila, prikolica i poluprikolica	0,22	0,19	0,22	0,20	0,22	0,28
35	Proizvodnja ostalih saobraćajnih sredstava	0,06	0,04	0,06	0,08	0,07	0,05
36	Proizvodnja namještaja, ostala prerađivačka industrija, d.n.	0,54	0,52	0,54	0,52	0,49	0,50
37	Reciklaža	0,11	0,14	0,12	0,11	0,07	0,16
E	Proizvodnja i snabdijevanje elektr. energijom, plinom i vodom	4,93	4,27	3,49	4,13	4,41	4,47
40	Proizvodnja i snabdijevanje električnom energijom, plinom, parom i toplom vodom	4,23	3,69	2,90	3,58	3,82	3,89
41	Sakupljanje, prečišćavanje i distribucija vode	0,71	0,58	0,59	0,54	0,59	0,57
F	Gradevinarstvo	4,37	4,29	4,85	5,41	5,28	4,38
45	Gradevinarstvo	4,37	4,29	4,85	5,41	5,28	4,38
G	Trgovina na veliko i na malo; popravak motornih vozila, motocikla i predmeta za ličnu upotrebu i domaćinstvo	11,85	12,09	12,36	13,33	13,07	13,25
50	Trgovina, održavanje i popravak motor. vozila i motocikla; trgovina na malo gorivima i mazivima	1,53	1,57	1,62	1,69	1,62	1,67
51	Trgovina na veliko i posredovanje u trgovini, osim trgovine motornim vozilima i motociklima	5,47	5,79	5,99	6,86	6,70	6,56
52	Trg. na malo, osim trg. motor. vozilima i motoc.; popravak predm. za ličnu upot. i domać.	4,85	4,73	4,76	4,77	4,74	5,02
H	Ugostiteljstvo	2,31	2,21	2,15	2,01	2,01	2,12
55	Ugostiteljstvo	2,31	2,21	2,15	2,01	2,01	2,12
I	Saobraćaj, skladištenje i komunikacije	7,43	7,00	6,84	6,71	6,86	6,89
60,61	Kopneni saobraćaj; cjevovodni transport vodeni saobraćaj	2,05	2,03	2,11	2,19	2,18	2,29
62	Zračni saobraćaj	0,02	0,01	0,02	0,02	-0,02	-0,05
63	Prateće i pomoćne djelatnosti u saobraćaju; djelatnost put. agencija	0,49	0,51	0,49	0,51	0,49	0,50
64	Pošta i telekomunikacije	4,86	4,45	4,21	3,99	4,20	4,16

2.2 BIH - BRUTO DODANA VRIJEDNOST PO DJELATNOSTIMA I BRUTO DOMAĆI PROIZVOD, TEKUĆE CIJENE
nastavak

							%
Djelatnost		2005.	2006.	2007.	2008.	2009.	2010.
J	Finansijsko posredovanje	3,67	3,59	3,91	3,61	3,81	3,80
65	Finansijsko posredovanje, osim osiguranja i penzijskih fondova	2,98	2,93	3,28	3,14	3,32	3,25
66	Osiguranje i penzijski fondovi, osim obavez. socijalnog osiguranja	0,62	0,58	0,49	0,39	0,40	0,44
67	Pomoćne djelatnosti u finansijskom posredovanju	0,07	0,08	0,14	0,08	0,09	0,11
K	Poslovanje nekretninama, iznajmljivanje i posl.	10,49	9,71	8,90	8,32	8,98	9,06
70	Poslovanje nekretninama	6,72	5,96	5,28	4,79	5,23	5,19
	Od toga: stambena djelatnost domaćinstva (imputirana renta)	6,52	5,76	5,09	4,56	4,84	4,74
71	Iznajmljivanje mašina i opreme bez rukovaoca i iznajmljivanje predmeta za ličnu upotrebu i domaćinstvo	0,07	0,07	0,09	0,09	0,07	0,08
72	Računarske i srodne djelatnosti	0,24	0,26	0,31	0,35	0,37	0,42
73	Istraživanje i razvoj	0,13	0,25	0,19	0,18	0,26	0,29
74	Ostale poslovne djelatnosti	3,33	3,16	3,03	2,90	3,04	3,09
L	Državna uprava i odbrana; obavezno socijalno osiguranje	8,65	8,56	8,55	8,85	9,77	9,25
75	Javna uprava i odbrana; obavezno socijalno osiguranje	8,65	8,56	8,55	8,85	9,77	9,25
M	Obrazovanje	3,96	4,05	4,13	4,50	4,83	4,81
80	Obrazovanje	3,96	4,05	4,13	4,50	4,83	4,81
N	Zdravstveni i socijalni rad	3,89	3,78	3,81	4,41	4,55	4,64
85	Zdravstveni i socijalni rad	3,89	3,78	3,81	4,41	4,55	4,64
O	Ostale javne komunalne, društ. i lične uslužne djelatnosti	1,83	1,81	1,93	1,91	2,05	2,12
90	Uklanjanje otpadnih voda, odvoz smeća, sanitarne slične i djelatnosti	0,34	0,32	0,35	0,35	0,39	0,38
91	Djelatnosti organizacija na bazi učlanjenja	0,21	0,20	0,21	0,22	0,19	0,22
92	Rekreativne, sportske i kulturne djelatnosti	0,95	0,92	1,02	1,00	1,15	1,18
93	Ostale uslužne djelatnosti	0,32	0,37	0,35	0,34	0,33	0,33
	Ukupno sve djelatnosti	83,98	81,86	82,10	84,15	85,82	85,06
	FISIM (-)	-2,37	-2,42	-2,87	-2,76	-2,81	-2,75
	Bruto dodana vrijednost, bazne cijene	81,61	79,43	79,23	81,39	83,01	82,31
	Porezi na proizvode i usluge i uvoz minus subvencije (+)	18,39	20,57	20,77	18,61	16,99	17,69
	Bruto domaći proizvod (BDP) u tržišnim cijenama	100,00	100,00	100,00	100,00	100,00	100,00

**2.3 BIH - BRUTO DODANA VRIJEDNOST PO DJELATNOSTIMA I BRUTO DOMAĆI PROIZVOD, TEKUĆE CIJENE
NOMINALNI INDEKSI**

Prethodna godina =100

Djelatnost		2006.	2007.	2008.	2009.	2010.
A	Poljoprivreda, lov i šumarstvo	110,90	107,59	106,18	95,48	98,61
01	Poljoprivreda, lov i pripadajuće uslužne djelatnosti	110,36	108,68	104,94	98,02	97,95
02	Šumarstvo i iskorištavanje šuma i pripadajuće uslužne djelatnosti	114,51	100,56	114,79	79,31	103,86
B	Ribarstvo	145,41	156,34	110,25	131,23	63,72
05	Ribolov, uzgoj ribe i pripadajuće uslužne djelatnosti	145,41	156,34	110,25	131,23	63,72
C	Vađenje ruda i kamena	106,40	121,16	118,46	97,71	98,64
10	Vađenje uglja i lignita; vađenje treseta	113,04	120,41	118,76	105,02	97,41
11	Vađenje sirove nafte i prirodnog plina, osim istraživačkih radova	-	-	-	-	-
13	Vađenje ruda metala	95,67	110,58	104,76	77,48	116,49
14	Vađenje ostalih ruda i kamena	92,64	135,71	128,97	84,66	92,93
D	Prerađivačka industrija	113,47	123,24	115,33	91,55	106,19
15	Proizvodnja prehrambenih proizvoda i pića	105,96	115,11	109,06	108,31	99,82
16	Proizvodnja duhanskih proizvoda	107,60	99,81	101,26	102,68	70,05
17	Proizvodnja tekstila	81,15	121,88	121,73	127,18	108,32
18	Proizvodnja odjevnih predmeta, dorada i bojenje krzna	104,53	122,08	106,04	91,33	105,05
19	Štavljenje i obrada kože	161,16	102,85	119,94	90,19	118,06
20	Prerada drveta i proizvoda od drveta i pluta, osim namještaja	112,27	123,05	108,11	80,49	103,86
21	Proizvodnja celuloze, papira i proizvoda od papira	119,71	105,77	108,53	140,16	153,76
22	Izdavačka djelatnost, štampanje i umnožavanje snimljenih zapisa	109,41	100,10	119,06	101,09	99,04
23	Proizvodnja koksa, derivata nafte i nuklearnog goriva	-108,66	265,41	138,15	112,57	31,95
24	Proizvodnja hemikalija i hemijskih proizvoda	84,47	172,68	111,12	117,58	91,98
25	Proizvodnja proizvoda od gume i plastičnih masa	113,46	131,18	118,91	113,70	88,51
26	Proizvodnja ostalih proizvoda od nemetalnih minerala	105,87	119,39	124,23	87,99	88,07
27	Proizvodnja baznih metala	139,31	156,72	107,13	30,83	281,15
28	Proizvodnja metalnih proizvoda, osim mašina i opreme	127,51	123,63	128,45	89,27	103,01
29	Proizvodnja mašina i uređaja, d.n.	110,56	129,34	148,01	80,64	114,24
30	Proizvodnja kancelarijskih mašina i računara	84,01	183,05	124,35	96,00	103,46

2.3 BIH - BRUTO DODANA VRIJEDNOST PO DJELATNOSTIMA I BRUTO DOMAĆI PROIZVOD, TEKUĆE CIJENE - nastavak
NOMINALNI INDEKSI

Prethodna godina =100

Djelatnost		2006.	2007.	2008.	2009.	2010.
31	Proizvodnja električnih mašina i aparata, d.n.	115,40	121,39	109,43	78,13	136,16
32	Proizvodnja radio, televizijske i komunikacione opreme i aparata	117,02	90,64	155,45	141,63	105,10
33	Proizvodnja medicinskih, preciznih i optičkih instrumenata, satova	116,15	108,78	115,33	93,87	98,70
34	Proizvodnja motornih vozila, prikolica i poluprikolica	97,45	131,40	103,28	107,28	126,84
35	Proizvodnja ostalih saobraćajnih sredstava	77,39	168,96	139,82	92,94	72,80
36	Proizvodnja namještaja, ostala prerađivačka industrija, d.n.	108,39	116,32	108,70	92,99	102,65
37	Reciklaža	145,34	92,13	107,53	63,87	218,26
E	Proizvodnja i snabdijevanje elektr. energijom, plinom i vodom	97,26	92,20	134,17	103,86	103,47
40	Proizvodnja i snabdijevanje električnom energijom, plinom, parom i toplom vodom	98,14	88,58	140,22	103,65	104,07
41	Sakupljanje, prečišćavanje i distribucija vode	92,01	115,26	104,50	105,22	99,53
F	Gradevinarstvo	110,25	127,64	126,59	94,70	84,81
45	Gradevinarstvo	110,25	127,64	126,59	94,70	84,81
G	Trgovina na veliko i na malo; popravak motornih vozila, motocikla i predmeta za ličnu upotrebu i domaćinstvo	114,56	115,52	122,23	95,25	103,63
50	Trgovina, održavanje i popravak motor. vozila i motocikla; trgovina na malo gorivima i mazivima	114,70	116,67	118,65	93,01	105,34
51	Trgovina na veliko i posredovanje u trgovini, osim trgovine motornim vozilima i motociklima	118,92	116,76	130,01	94,88	100,03
52	Trg. na malo, osim trg. motor. vozilima i motoc.; popravak predm. za ličnu upot. i domać.	109,60	113,63	113,67	96,57	108,14
H	Ugostiteljstvo	107,44	109,73	105,99	97,55	107,48
55	Ugostiteljstvo	107,44	109,73	105,99	97,55	107,48
I	Saobraćaj, skladištenje i komunikacije	105,80	110,35	111,31	99,24	102,73
60,61	Kopneni saobraćaj; cjevovodni transport vodeni saobraćaj	110,96	117,65	117,80	96,32	107,48
62	Zračni saobraćaj	50,98	232,29	118,52	- -	- -
63	Prateće i pomoćne djelatnosti u saobraćaju; djelatnost put. agencija	115,40	109,66	116,46	94,97	102,58
64	Pošta i telekomunikacije	102,92	106,80	107,42	102,42	101,03

2.3 BIH - BRUTO DODANA VRIJEDNOST PO DJELATNOSTIMA I BRUTO DOMAĆI PROIZVOD, TEKUĆE CIJENE - nastavak
NOMINALNI INDEKSI

Prethodna godina =100

Djelatnost		2006.	2007.	2008.	2009.	2010.
J	Finansijsko posredovanje	109,94	122,97	104,60	102,49	102,10
65	Finansijsko posredovanje, osim osiguranja i penzijskih fondova	110,65	126,18	108,77	102,44	100,27
66	Osiguranje i penzijski fondovi, osim obavez. socijalnog osiguranja	105,37	95,48	89,41	100,15	111,47
67	Pomoćne djelatnosti u finansijskom posredovanju	120,06	208,56	61,19	116,28	127,32
K	Poslovanje nekretninama, iznajmljivanje i posl.	103,86	103,55	105,99	104,81	103,23
70	Poslovanje nekretninama	99,49	100,08	102,86	106,14	101,27
	Od toga: stambena djelatnost domaćinstva (imputirana renta)	99,32	99,80	101,50	103,15	100,04
71	Iznajmljivanje mašina i opreme bez rukovaoca i iznajmljivanje predmeta za ličnu upotrebu i domaćinstvo	121,16	130,21	122,03	75,97	113,69
72	Računarske i srodne djelatnosti	119,53	133,68	129,05	103,63	114,62
73	Istraživanje i razvoj	218,70	85,87	107,59	136,23	115,24
74	Ostale poslovne djelatnosti	106,70	108,40	108,53	101,72	103,93
L	Državna uprava i odbrana; obavezno socijalno osiguranje	111,13	112,79	117,39	107,21	96,81
75	Javna uprava i odbrana; obavezno socijalno osiguranje	111,13	112,79	117,39	107,21	96,81
M	Obrazovanje	114,67	115,10	123,71	104,12	101,80
80	Obrazovanje	114,67	115,10	123,71	104,12	101,80
N	Zdravstveni i socijalni rad	109,03	113,96	131,17	100,32	104,08
85	Zdravstveni i socijalni rad	109,03	113,96	131,17	100,32	104,08
O	Ostale javne komunalne, društ. i lične uslužne djelatnosti	110,99	120,91	112,17	104,23	105,32
90	Uklanjanje otpadnih voda, odvoz smeća, sanitarne i slične	106,25	126,10	112,00	107,35	100,73
91	Djelatnosti organizacija na bazi učlanjenja	107,22	116,01	121,04	83,51	118,50
92	Rekreativne, sportske i kulturne djelatnosti	108,08	125,89	110,98	111,05	105,16
93	Ostale uslužne djelatnosti	126,93	106,67	110,50	94,43	103,53
	Ukupno sve djelatnosti	109,45	113,29	116,22	99,06	101,31
	FISIM (-)	114,84	133,78	108,95	98,96	99,87
	Bruto dodana vrijednost, bazne cijene	109,29	112,66	116,48	99,06	101,36
	Porezi na proizvode i usluge i uvoz minus subvencije (+)	125,56	114,04	101,58	88,72	106,40
	Bruto domaći proizvod (BDP) u tržišnim cijenama	112,28	112,95	113,39	97,14	102,22

3.1 BIH - BRUTO DODANA VRIJEDNOST PO DJELATNOSTIMA I BRUTO DOMAĆI PROIZVOD, STALNE CIJENE

		000 KM				
Područje djelatnosti		2006.	2007.	2008.	2009.	2010.
A	Poljoprivreda, lov i šumarstvo	1.540.064	1.643.490	1.809.547	1.809.333	1.694.933
B	Ribarstvo	4.600	5.923	8.992	9.327	8.241
C	Vađenje ruda i kamena	366.278	373.633	484.641	471.033	505.409
D	Prerađivačka industrija	1.985.681	2.221.137	2.605.964	2.650.480	2.757.047
E	Proizvodnja i snabdijevanje elektr. energijom, plinom i vodom	894.083	829.983	835.668	1.030.635	1.096.865
F	Građevinarstvo	768.369	949.457	1.237.091	1.243.209	1.111.959
G	Trgovina na veliko i na malo; popravak motornih vozila, motocikla i predmeta za ličnu upotrebu i domaćinstvo	2.155.224	2.593.829	2.894.435	3.101.534	3.148.714
H	Ugostiteljstvo	447.784	444.452	458.418	457.821	510.308
I	Saobraćaj, skladištenje i komunikacije	1.357.690	1.423.622	1.602.290	1.592.946	1.651.939
J	Finansijsko posredovanje	717.843	807.319	881.442	950.350	920.739
K	Poslovanje nekretninama, iznajmljivanje i posl. djelatnosti	1.908.740	1.956.109	1.978.803	2.042.680	2.209.772
	Od toga: stambena djelatnost domaćinstava (imputirana renta)	1.122.013	1.114.223	1.112.208	1.129.026	1.162.258
L	Državna uprava i odbrana; obavezno socijalno osiguranje	1.503.511	1.666.293	1.934.610	2.229.828	2.371.759
M	Obrazovanje	704.998	799.748	935.954	1.134.202	1.185.755
N	Zdravstveni i socijalni rad	683.453	749.676	851.588	1.123.461	1.123.952
O	Ostale javne komunalne, društ. i lične uslužne djelatnosti	351.110	377.266	443.752	475.796	498.165
	Ukupno sve djelatnosti	15.389.427	16.841.938	18.963.195	20.322.636	20.795.557
	FISIM (-)	-503.516	-558.588	-693.922	-760.570	-683.236
	Bruto dodana vrijednost, bazne cijene	14.885.911	16.283.350	18.269.273	19.562.066	20.112.321
	Porezi na proizvode i usluge i uvoz minus subvencije (+)	3.357.741	4.231.895	4.785.484	4.476.221	4.112.101
	Bruto domaći proizvod (BDP) u tržišnim cijenama	18.243.651	20.515.245	23.054.757	24.038.287	24.224.423

**3.2 BIH - BRUTO DODANA VRIJEDNOST PO DJELATNOSTIMA I BRUTO DOMAĆI PROIZVOD, STALNE CIJENE
REALNI INDEKSI**

Prethodna godina =100

Područje djelatnosti	2006.	2007.	2008.	2009.	2010.
A Poljoprivreda, lov i šumarstvo	105,88	101,89	104,27	98,19	96,34
B Ribarstvo	143,48	127,05	123,37	116,07	78,15
C Vađenje ruda i kamena	109,19	104,68	112,06	91,95	100,97
D Prerađivačka industrija	113,27	111,66	106,30	93,74	106,51
E Proizvodnja i snabdijevanje elektr. energijom, plinom i vodom	105,25	100,46	109,70	100,84	103,33
F Građevinarstvo	102,13	114,47	116,85	92,77	87,62
G Trgovina na veliko i na malo; popravak motornih vozila, motocikla i predmeta za ličnu upotrebu i domaćinstvo	105,65	110,99	107,21	93,99	100,18
H Ugostiteljstvo	112,66	104,08	97,83	92,18	105,32
I Saobraćaj, skladištenje i komunikacije	106,19	105,25	107,35	95,87	100,18
J Finansijsko posredovanje	113,59	116,20	103,17	106,35	100,53
K Poslovanje nekretninama, iznajmljivanje i posl. djelatnosti	105,64	104,24	101,83	99,18	102,37
Od toga: stambena djelatnost domaćinstava (imputirana renta)	100,01	99,99	100,01	100,02	99,81
L Državna uprava i odbrana; obavezno socijalno osiguranje	100,96	100,68	103,64	101,76	100,96
M Obrazovanje	103,27	102,17	103,89	101,76	102,17
N Zdravstveni i socijalni rad	102,02	102,63	102,31	102,90	102,61
O Ostale javne komunalne, društ. i lične uslužne djelatnosti	111,55	107,99	105,06	100,42	100,88
Ukupno sve djelatnosti	106,43	106,43	105,77	97,54	100,76
FISIM (-)	123,40	119,21	110,70	111,37	101,10
Bruto dodana vrijednost, bazne cijene	105,94	106,04	105,60	97,07	100,74
Porezi na proizvode i usluge i uvoz minus subvencije (+)	106,02	106,42	105,53	97,17	100,61
Bruto domaći proizvod (BDP) u tržišnim cijenama	105,95	106,12	105,58	97,09	100,72

4.1 BIH - RAČUN PROIZVODNJE PO DJELATNOSTIMA U 2009. GODINI, TEKUĆE CIJENE

				000 KM
Djelatnost	Bruto proizvodnja	Međufazna potrošnja	Bruto dodana vrijednost	
A Poljoprivreda, lov i šumarstvo	3.796.081	2.036.689	1.759.391	
01 Poljoprivreda, lov i pripadajuće uslužne djelatnosti	3.431.972	1.870.823	1.561.149	
02 Šumarstvo i iskorištavanje šuma i pripadajuće uslužne djelatnosti	364.108	165.866	198.242	
B Ribarstvo	31.143	20.597	10.546	
05 Ribolov, uzgoj ribe i pripadajuće uslužne djelatnosti	31.143	20.597	10.546	
C Vađenje ruda i kamena	851.997	351.439	500.558	
10 Vađenje uglja i lignita; vađenje treseta	558.281	189.093	369.187	
11 Vađenje sirove nafte i prirodnog plina, osim istraživačkih radova	-	-	-	
13 Vađenje ruda metala	115.870	64.778	51.092	
14 Vađenje ostalih ruda i kamena	177.846	97.568	80.278	
D Prerađivačka industrija	9.161.690	6.573.142	2.588.548	
15 Proizvodnja prehrambenih proizvoda i pića	2.193.884	1.567.428	626.456	
16 Proizvodnja duhanskih proizvoda	124.776	72.229	52.547	
17 Proizvodnja tekstila	150.092	71.407	78.685	
18 Proizvodnja odjevnih predmeta, dorada i bojenje krzna	172.199	81.138	91.061	
19 Štavljenje i obrada kože	188.830	98.451	90.379	
20 Prerada drveta i proizvoda od drveta i pluta, osim namještaja	597.500	423.292	174.208	
21 Proizvodnja celuloze, papira i proizvoda od papira	173.248	137.912	35.336	
22 Izdavačka djelatnost, štampanje i umnožavanje snimljenih zapisa	251.453	135.252	116.201	
23 Proizvodnja koksa, derivata nafte i nuklearnog goriva	863.081	804.029	59.052	
24 Proizvodnja hemikalija i hemijskih proizvoda	340.222	219.069	121.153	
25 Proizvodnja proizvoda od gume i plastičnih masa	330.959	215.080	115.879	
26 Proizvodnja ostalih proizvoda od nemetalnih minerala	562.165	331.659	230.506	
27 Proizvodnja baznih metala	1.020.222	941.006	79.216	
28 Proizvodnja metalnih proizvoda, osim mašina i opreme	902.611	576.838	325.773	
29 Proizvodnja mašina i uređaja, d.n.	228.445	151.883	76.563	
30 Proizvodnja kancelarijskih mašina i računara	73.587	45.515	28.072	
31 Proizvodnja električnih mašina i aparata, d.n.	205.199	159.236	45.963	

4.1 BIH - RAČUN PROIZVODNJE PO DJELATNOSTIMA U 2009. GODINI, TEKUĆE CIJENE

nastavak

000 KM

	Djelatnost	Bruto proizvodnja	Međufazna potrošnja	Bruto dodana vrijednost
32	Proizvodnja radio, televizijske i komunikacione opreme i aparata	42.770	28.450	14.319
33	Proizvodnja medicinskih, preciznih i optičkih instrumenata, satova	42.478	23.400	19.077
34	Proizvodnja motornih vozila, prikolica i poluprikolica	227.015	173.226	53.789
35	Proizvodnja ostalih saobraćajnih sredstava	28.805	10.767	18.038
36	Proizvodnja namještaja, ostala prerađivačka industrija, d.n.	367.902	249.202	118.701
37	Reciklaža	74.247	56.673	17.574
E	Proizvodnja i snabdijevanje elektr. energijom, plinom i vodom	2.279.190	1.217.693	1.061.498
40	Proizvodnja i snabdijevanje električnom energijom, plinom, parom i toplom vodom	2.060.142	1.140.535	919.608
41	Sakupljanje, prečišćavanje i distribucija vode	219.048	77.158	141.890
F	Građevinarstvo	3.575.186	2.306.107	1.269.079
45	Građevinarstvo	3.575.186	2.306.107	1.269.079
G	Trgovina na veliko i na malo; popravak motornih vozila, motocikla i predmeta za ličnu upotrebu i domaćinstvo	5.355.372	2.212.287	3.143.085
50	Trgovina, održavanje i popravak motor. vozila i motocikla; trgovina na malo gorivima i mazivima	627.732	238.042	389.690
51	Trgovina na veliko i posredovanje u trgovini, osim trgovine motornim vozilima i motociklima	2.932.247	1.319.827	1.612.420
52	Trgovina na malo, osim trgovine motornim vozilima i motociklima; popravak predmeta za ličnu upotrebu i domaćinstvo	1.795.393	654.418	1.140.975
H	Ugostiteljstvo	938.594	454.057	484.537
55	Ugostiteljstvo	938.594	454.057	484.537
I	Saobraćaj, skladištenje i komunikacije	2.929.064	1.280.128	1.648.936
60,61	Kopneni saobraćaj; cjevovodni transport vodeni saobraćaj	1.179.539	656.430	523.109
62	Zračni saobraćaj	27.317	31.477	-4.160
63	Prateće i pomoćne djelatnosti u saobraćaju; djelatnost put. agencija	253.388	134.442	118.946
64	Pošta i telekomunikacije	1.468.820	457.779	1.011.041
J	Finansijsko posredovanje	1.405.617	489.702	915.915
65	Finansijsko posredovanje, osim osiguranja i penzijskih fondova	1.164.057	366.546	797.511

4.1 BIH - RAČUN PROIZVODNJE PO DJELATNOSTIMA U 2009. GODINI, TEKUĆE CIJENE
nastavak

000 KM

Djelatnost	Bruto proizvodnja	Međufazna potrošnja	Bruto dodana vrijednost
66 Osiguranje i penzijski fondovi, osim obaveznog socijalnog osiguranja	204.454	108.170	96.284
67 Pomoćne djelatnosti u finansijskom posredovanju	37.106	14.986	22.120
K Poslovanje nekretninama, iznajmljivanje i posl. djelatnosti	3.362.551	1.203.887	2.158.664
70 Poslovanje nekretninama	1.575.152	316.503	1.258.650
Od toga: stambena djelatnost domaćinstva (imputirana renta)	1.369.745	205.331	1.164.414
71 Iznajmljivanje mašina i opreme bez rukovaoca i iznajmljivanje predmeta za ličnu upotrebu i domaćinstvo	32.181	14.755	17.426
72 Računarske i srodne djelatnosti	151.731	61.898	89.833
73 Istraživanje i razvoj	269.440	208.086	61.354
74 Ostale poslovne djelatnosti	1.334.047	602.645	731.402
L Državna uprava i odbrana; obavezno socijalno osiguranje	3.101.191	751.979	2.349.212
75 Javna uprava i odbrana; obavezno socijalno osiguranje	3.101.191	751.979	2.349.212
M Obrazovanje	1.370.996	210.468	1.160.528
80 Obrazovanje	1.370.996	210.468	1.160.528
N Zdravstveni i socijalni rad	1.556.053	460.674	1.095.379
85 Zdravstveni i socijalni rad	1.556.053	460.674	1.095.379
O Ostale javne komunalne, društ. i lične uslužne djelatnosti	897.713	403.889	493.824
90 Uklanjanje otpadnih voda, odvoz smeća, sanitarne i slične djelatnosti	133.235	40.171	93.064
91 Djelatnosti organizacija na bazi učlanjenja	101.618	55.426	46.192
92 Rekreativne, sportske i kulturne djelatnosti	505.575	229.915	275.659
93 Ostale uslužne djelatnosti	157.286	78.377	78.909
Ukupno sve djelatnosti	40.612.439	19.972.738	20.639.701
FISIM (-)		675.832	-675.832
Bruto dodana vrijednost, bazne cijene	40.612.439	20.648.570	19.963.868
Porezi na proizvode i usluge i uvoz minus subvencije (+)			4.087.010
Bruto domaći proizvod (BDP) u tržišnim cijenama			24.050.878

4.2 BIH - RAČUN PROIZVODNJE PO DJELATNOSTIMA U 2010. GODINI, TEKUĆE CIJENE

				000 KM
	Djelatnost	Bruto proizvodnja	Međufazna potrošnja	Bruto dodana vrijednost
A	Poljoprivreda, lov i šumarstvo	3.926.040	2.191.067	1.734.973
01	Poljoprivreda, lov i pripadajuće uslužne djelatnosti	3.550.753	2.021.683	1.529.069
02	Šumarstvo i iskorištavanje šuma i pripadajuće uslužne djelatnosti	375.287	169.384	205.903
B	Ribarstvo	23.281	16.560	6.720
05	Ribolov, uzgoj ribe i pripadajuće uslužne djelatnosti	23.281	16.560	6.720
C	Vađenje ruda i kamena	865.232	371.483	493.750
10	Vađenje uglja i lignita; vađenje treseta	553.983	194.357	359.626
11	Vađenje sirove nafte i prirodnog plina, osim istraživačkih radova	-	-	-
13	Vađenje ruda metala	141.784	82.265	59.519
14	Vađenje ostalih ruda i kamena	169.466	94.861	74.605
D	Prerađivačka industrija	10.859.435	8.110.656	2.748.779
15	Proizvodnja prehrambenih proizvoda i pića	2.340.481	1.715.162	625.319
16	Proizvodnja duhanskih proizvoda	100.252	63.443	36.809
17	Proizvodnja tekstila	154.678	69.447	85.232
18	Proizvodnja odjevnih predmeta, dorada i bojenje krzna	177.426	81.768	95.658
19	Štavljenje i obrada kože	249.531	142.827	106.704
20	Prerada drveta i proizvoda od drveta i pluta, osim namještaja	631.610	450.682	180.928
21	Proizvodnja celuloze, papira i proizvoda od papira	219.165	164.833	54.332
22	Izdavačka djelatnost, štampanje i umnožavanje snimljenih zapisa	254.127	139.038	115.089
23	Proizvodnja koksa, derivata nafte i nuklearnog goriva	1.361.445	1.342.575	18.869
24	Proizvodnja hemikalija i hemijskih proizvoda	357.754	246.318	111.436
25	Proizvodnja proizvoda od gume i plastičnih masa	336.613	234.043	102.570
26	Proizvodnja ostalih proizvoda od nemetalnih minerala	516.402	313.403	202.998
27	Proizvodnja baznih metala	1.601.850	1.379.132	222.717
28	Proizvodnja metalnih proizvoda, osim mašina i opreme	985.704	650.128	335.576
29	Proizvodnja mašina i uređaja, d.n.	246.470	159.003	87.467
30	Proizvodnja kancelarijskih mašina i računara	71.303	42.260	29.043
31	Proizvodnja električnih mašina i aparata, d.n.	245.844	183.260	62.584

4.2 BIH - RAČUN PROIZVODNJE PO DJELATNOSTIMA U 2010. GODINI, TEKUĆE CIJENE
nastavak

				000 KM
	Djelatnost	Bruto proizvodnja	Međufazna potrošnja	Bruto dodana vrijednost
32	Proizvodnja radio, televizijske i komunikacione opreme i aparata	46.422	31.373	15.049
33	Proizvodnja medicinskih, preciznih i optičkih instrumenata, satova	48.974	30.144	18.830
34	Proizvodnja motornih vozila, prikolica i poluprikolica	288.533	220.305	68.228
35	Proizvodnja ostalih saobraćajnih sredstava	22.751	9.619	13.131
36	Proizvodnja namještaja, ostala prerađivačka industrija, d.n.	376.376	254.526	121.850
37	Reciklaža	225.725	187.367	38.358
E	Proizvodnja i snabdijevanje elektr. energijom, plinom i vodom	2.345.311	1.247.012	1.098.299
40	Proizvodnja i snabdijevanje električnom energijom, plinom, parom i toplom vodom	2.130.765	1.173.690	957.075
41	Sakupljanje, prečišćavanje i distribucija vode	214.546	73.322	141.224
F	Gradevinarstvo	3.102.284	2.025.965	1.076.319
45	Gradevinarstvo	3.102.284	2.025.965	1.076.319
G	Trgovina na veliko i na malo; popravak motornih vozila, motocikla i predmeta za ličnu upotrebu i domaćinstvo	5.479.388	2.222.119	3.257.269
50	Trgovina, održavanje i popravak motor. vozila i motocikla; trgovina na malo gorivima i mazivima	650.482	239.992	410.490
51	Trgovina na veliko i posredovanje u trgovini, osim trgovine motornim vozilima i motociklima	2.950.462	1.337.483	1.612.979
52	Trgovina na malo, osim trgovine motornim vozilima i motociklima; popravak predmeta za ličnu upotrebu i domaćinstvo	1.878.444	644.644	1.233.800
H	Ugostiteljstvo	1.005.081	484.284	520.797
55	Ugostiteljstvo	1.005.081	484.284	520.797
I	Saobraćaj, skladištenje i komunikacije	3.082.330	1.388.327	1.694.003
60,61	Kopneni saobraćaj; cjevovodni transport vodeni saobraćaj	1.293.508	731.265	562.242
62	Zračni saobraćaj	39.555	51.271	-11.715
63	Prateće i pomoćne djelatnosti u saobraćaju; djelatnost put. agencija	261.687	139.675	122.012
64	Pošta i telekomunikacije	1.487.580	466.116	1.021.464
J	Finansijsko posredovanje	1.423.909	488.753	935.156
65	Finansijsko posredovanje, osim osiguranja i penzijskih fondova	1.162.415	362.750	799.665

4.2 BIH - RAČUN PROIZVODNJE PO DJELATNOSTIMA U 2010. GODINI, TEKUĆE CIJENE

nastavak

000 KM

Djelatnost	Bruto proizvodnja	Međufazna potrošnja	Bruto dodana vrijednost
66 Osiguranje i penzijski fondovi, osim obaveznog socijalnog osiguranja	221.447	114.119	107.328
67 Pomoćne djelatnosti u finansijskom posredovanju	40.047	11.884	28.162
K Poslovanje nekretninama, iznajmljivanje i posl. djelatnosti	3.560.113	1.331.806	2.228.307
70 Poslovanje nekretninama	1.596.829	322.144	1.274.685
Od toga: stambena djelatnost domaćinstva (imputirana renta)	1.370.283	205.407	1.164.876
71 Iznajmljivanje mašina i opreme bez rukovaoca i iznajmljivanje predmeta za ličnu upotrebu i domaćinstvo	33.192	13.380	19.812
72 Računarske i srodne djelatnosti	175.978	73.014	102.964
73 Istraživanje i razvoj	347.021	276.315	70.706
74 Ostale poslovne djelatnosti	1.407.093	646.954	760.139
L Državna uprava i odbrana; obavezno socijalno osiguranje	3.081.183	806.944	2.274.239
75 Javna uprava i odbrana; obavezno socijalno osiguranje	3.081.183	806.944	2.274.239
M Obrazovanje	1.383.199	201.795	1.181.404
80 Obrazovanje	1.383.199	201.795	1.181.404
N Zdravstveni i socijalni rad	1.635.469	495.427	1.140.042
85 Zdravstveni i socijalni rad	1.635.469	495.427	1.140.042
O Ostale javne komunalne, društ. i lične uslužne djelatnosti	1.016.928	496.852	520.076
90 Uklanjanje otpadnih voda, odvoz smeća, sanitarne i slične djelatnosti	138.055	44.308	93.747
91 Djelatnosti organizacija na bazi učlanjenja	116.007	61.268	54.739
92 Rekreativne, sportske i kulturne djelatnosti	613.005	323.112	289.893
93 Ostale uslužne djelatnosti	149.861	68.163	81.698
Ukupno sve djelatnosti	42.789.183	21.879.050	20.910.132
FISIM (-)		674.924	-674.924
Bruto dodana vrijednost, bazne cijene	42.789.183	22.553.974	20.235.208
Porezi na proizvode i usluge i uvoz minus subvencije (+)			4.348.697
Bruto domaći proizvod (BDP) u tržišnim cijenama			24.583.905

5.1 BIH - RAČUN STVARANJA DOHOTKA U 2005. GODINI, TEKUĆE CIJENE

000 KM

Područje djelatnosti	Bruto dodana vrijednost	Sredstva zaposlenih	Neto ostali porezi na proizvodnju	Bruto poslovni višak/ mješoviti dohodak	Potrošnja fiksnog kapitala	Neto poslovni višak/ mješoviti dohodak
A Poljoprivreda, lov i šumarstvo	1.454.504	191.077	-19.116	1.282.544	156.094	1.126.450
B Ribarstvo	3.206	4.092	-289	-596	1.572	-2.168
C Vađenje ruda i kamena	335.456	260.814	10.052	64.591	88.157	-23.566
D Prerađivačka industrija	1.753.055	1.241.718	42.853	468.484	482.027	-13.543
E Proizvodnja i snabdijevanje elektr. energijom, plinom i vodom	849.473	413.541	28.690	407.242	503.912	-96.670
F Građevinarstvo	752.308	435.415	20.761	296.132	104.642	191.490
G Trgovina na veliko i na malo; popravak motornih vozila, motocikla i predmeta za ličnu upotrebu i domaćinstvo	2.039.902	1.001.485	53.982	984.435	288.469	695.965
H Ugostiteljstvo	397.476	195.858	9.817	191.801	45.557	146.243
I Saobraćaj, skladištenje i komunikacije	1.278.519	603.240	14.282	660.997	380.967	280.029
J Finansijsko posredovanje	631.943	319.649	16.405	295.889	63.858	232.031
K Poslovanje nekretninama, iznajmljivanje i posl. djelatnosti	1.806.895	401.700	20.689	1.384.506	572.975	811.531
Od toga: stambena djelatnost domaćinstava (imputirana renta)	1.121.939	-	-	1.121.939	487.483	634.456
L Državna uprava i odbrana; obavezno socijalno osiguranje	1.489.260	1.331.101	26.206	131.953	131.953	-
M Obrazovanje	682.645	624.448	12.910	45.287	35.821	9.467
N Zdravstveni i socijalni rad	669.947	564.014	12.579	93.354	73.974	19.379
O Ostale javne komunalne, društ. i lične uslužne djelatnosti	314.755	224.568	8.722	81.465	40.475	40.990
Ukupno sve djelatnosti	14.459.344	7.812.720	258.542	6.388.082	2.970.454	3.417.627
FISIM (-)	-408.025					
Ukupno, bazne cijene	14.051.319					
Porezi na proizvode i usluge i uvoz minus subvencije (+)	3.167.103					
Bruto domaći proizvod (BDP) u tržišnim cijenama	17.218.422					

5.2 BIH - RAČUN STVARANJA DOHOTKA U 2006. GODINI, TEKUĆE CIJENE

000 KM

Područje djelatnosti	Bruto dodana vrijednost	Sredstva zaposlenih	Neto ostali porezi na proizvodnju	Bruto poslovni višak/ mješoviti dohodak	Potrošnja fiksnog kapitala	Neto poslovni višak/ mješoviti dohodak
A Poljoprivreda, lov i šumarstvo	1.613.051	212.999	-34.504	1.434.557	171.761	1.262.796
B Ribarstvo	4.662	4.242	-8	428	1.725	-1.297
C Vađenje ruda i kamena	356.941	292.105	12.156	52.680	88.851	-36.171
D Prerađivačka industrija	1.989.250	1.331.619	48.108	609.522	486.296	123.227
E Proizvodnja i snabdijevanje elektr. energijom, plinom i vodom	826.193	472.769	24.845	328.580	361.978	-33.398
F Građevinarstvo	829.412	508.524	21.657	299.230	104.210	195.020
G Trgovina na veliko i na malo; popravak motornih vozila, motocikla i predmeta za ličnu upotrebu i domaćinstvo	2.336.996	1.131.637	61.063	1.144.297	316.018	828.279
H Ugostiteljstvo	427.040	215.212	10.544	201.285	48.813	152.471
I Saobraćaj, skladištenje i komunikacije	1.352.634	650.654	15.299	686.681	412.985	273.695
J Finansijsko posredovanje	694.765	356.547	18.460	319.758	64.924	254.834
K Poslovanje nekretninama, iznajmljivanje i posl. djelatnosti	1.876.598	459.250	20.833	1.396.514	572.175	824.340
Od toga: stambena djelatnost domaćinstava (imputirana renta)	1.114.312	-	-	1.114.312	484.168	630.144
L Državna uprava i odbrana; obavezno socijalno osiguranje	1.654.973	1.479.594	28.882	146.497	146.497	-
M Obrazovanje	782.763	712.563	14.821	55.379	40.769	14.610
N Zdravstveni i socijalni rad	730.445	621.742	14.072	94.631	73.798	20.833
O Ostale javne komunalne, društ. i lične uslužne djelatnosti	349.337	257.158	9.419	82.759	44.385	38.374
Ukupno sve djelatnosti	15.825.062	8.706.615	265.648	6.852.798	2.935.185	3.917.613
FISIM (-)	-468.589					
Ukupno, bazne cijene	15.356.473					
Porezi na proizvode i usluge i uvoz minus subvencije (+)	3.976.532					
Bruto domaći proizvod (BDP) u tržišnim cijenama	19.333.005					

5.3 BIH - RAČUN STVARANJA DOHOTKA U 2007. GODINI, TEKUĆE CIJENE

000 KM

Područje djelatnosti	Bruto dodana vrijednost	Sredstva zaposlenih	Neto ostali porezi na proizvodnju	Bruto poslovni višak/ mješoviti dohodak	Potrošnja fiksnog kapitala	Neto poslovni višak/ mješoviti dohodak
A Poljoprivreda, lov i šumarstvo	1.735.435	231.584	-55.293	1.559.144	186.934	1.372.211
B Ribarstvo	7.289	5.708	69	1.511	1.743	-231
C Vađenje ruda i kamena	432.479	338.416	12.785	81.278	92.462	-11.184
D Prerađivačka industrija	2.451.520	1.549.788	54.549	847.183	561.306	285.877
E Proizvodnja i snabdijevanje elektr. energijom, plinom i vodom	761.748	521.552	18.229	221.966	358.745	-136.779
F Građevinarstvo	1.058.668	599.177	24.152	435.339	112.482	322.858
G Trgovina na veliko i na malo; popravak motornih vozila, motocikla i predmeta za ličnu upotrebu i domaćinstvo	2.699.737	1.361.447	68.996	1.269.294	332.970	936.324
H Ugostiteljstvo	468.597	257.178	11.769	199.650	52.887	146.764
I Saobraćaj, skladištenje i komunikacije	1.492.607	740.483	12.105	740.019	410.668	329.351
J Finansijsko posredovanje	854.345	450.755	23.525	380.064	81.379	298.686
K Poslovanje nekretninama, iznajmljivanje i posl. djelatnosti	1.943.215	489.199	22.591	1.431.425	579.905	851.520
Od toga: stambena djelatnost domaćinstava (imputirana renta)	1.112.128	-	-	1.112.128	483.220	628.908
L Državna uprava i odbrana; obavezno socijalno osiguranje	1.866.652	1.673.061	31.343	162.248	162.248	-
M Obrazovanje	900.944	821.714	16.869	62.361	47.549	14.812
N Zdravstveni i socijalni rad	832.401	716.169	16.065	100.166	74.955	25.211
O Ostale javne komunalne, društ. i lične uslužne djelatnosti	422.394	298.454	10.863	113.077	50.492	62.584
Ukupno sve djelatnosti	17.928.031	10.054.685	268.618	7.604.727	3.106.724	4.498.003
FISIM (-)	-626.870					
Ukupno, bazne cijene	17.301.161					
Porezi na proizvode i usluge i uvoz minus subvencije (+)	4.534.718					
Bruto domaći proizvod (BDP) u tržišnim cijenama	21.835.878					

5.4 BIH - RAČUN STVARANJA DOHOTKA U 2008. GODINI, TEKUĆE CIJENE

000 KM

Područje djelatnosti	Bruto dodana vrijednost	Sredstva zaposlenih	Neto ostali porezi na proizvodnju	Bruto poslovni višak/ mješoviti dohodak	Potrošnja fiksnog kapitala	Neto poslovni višak/ mješoviti dohodak
A Poljoprivreda, lov i šumarstvo	1.842.644	271.810	-50.331	1.621.165	223.661	1.397.504
B Ribarstvo	8.036	7.143	-96	989	1.760	-771
C Vađenje ruda i kamena	512.295	396.453	15.326	100.516	99.506	1.010
D Prerađivačka industrija	2.827.418	1.845.496	76.022	905.900	606.395	299.505
E Proizvodnja i snabdijevanje elektr. energijom, plinom i vodom	1.022.046	600.187	33.353	388.505	362.970	25.536
F Građevinarstvo	1.340.151	739.798	33.703	566.650	134.410	432.240
G Trgovina na veliko i na malo; popravak motornih vozila, motocikla i predmeta za ličnu upotrebu i domaćinstvo	3.299.982	1.662.295	91.953	1.545.734	388.966	1.156.768
H Ugostiteljstvo	496.686	266.874	15.056	214.756	55.989	158.768
I Saobraćaj, skladištenje i komunikacije	1.661.487	844.777	8.619	808.092	430.268	377.823
J Finansijsko posredovanje	893.645	531.876	29.443	332.326	98.071	234.255
K Poslovanje nekretninama, iznajmljivanje i posl. djelatnosti	2.059.518	567.229	30.037	1.462.252	599.211	863.041
Od toga: stambena djelatnost domaćinstava (imputirana renta)	1.128.851	-	-	1.128.851	490.486	638.365
L Državna uprava i odbrana; obavezno socijalno osiguranje	2.191.304	1.980.557	35.418	175.329	175.329	-
M Obrazovanje	1.114.566	1.023.532	20.391	70.642	56.192	14.451
N Zdravstveni i socijalni rad	1.091.845	966.111	19.874	105.861	82.412	23.449
O Ostale javne komunalne, društ. i lične uslužne djelatnosti	473.797	360.773	14.056	98.967	56.046	42.921
Ukupno sve djelatnosti	20.835.420	12.064.910	372.825	8.397.685	3.371.185	5.026.500
FISIM (-)	-682.945					
Ukupno, bazne cijene	20.152.475					
Porezi na proizvode i usluge i uvoz minus subvencije (+)	4.606.518					
Bruto domaći proizvod (BDP) u tržišnim cijenama	24.758.993					

5.5 BIH - RAČUN STVARANJA DOHOTKA U 2009. GODINI, TEKUĆE CIJENE

000 KM

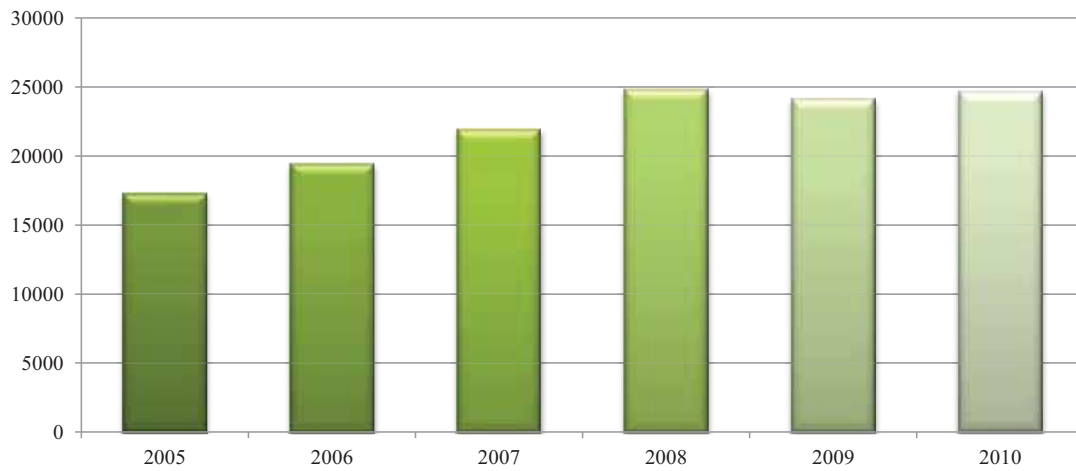
Područje djelatnosti	Bruto dodana vrijednost	Sredstva zaposlenih	Neto ostali porezi na proizvodnju	Bruto poslovni višak/ mješoviti dohodak	Potrošnja fiksnog kapitala	Neto poslovni višak/ mješoviti dohodak
A Poljoprivreda, lov i šumarstvo	1.759.391	256.721	-47.106	1.549.776	209.196	1.340.580
B Ribarstvo	10.546	7.623	-262	3.185	1.978	1.207
C Vađenje ruda i kamena	500.558	407.408	3.401	89.749	103.207	-13.458
D Prerađivačka industrija	2.588.548	1.771.426	18.339	798.784	681.605	117.179
E Proizvodnja i snabdijevanje elektr. energijom, plinom i vodom	1.061.498	638.290	16.959	406.249	378.885	27.364
F Građevinarstvo	1.269.079	678.457	9.858	580.764	144.857	435.907
G Trgovina na veliko i na malo; popravak motornih vozila, motocikla i predmeta za ličnu upotrebu i domaćinstvo	3.143.085	1.713.161	31.834	1.398.091	422.525	975.565
H Ugostiteljstvo	484.537	263.469	4.645	216.423	59.485	156.938
I Saobraćaj, skladištenje i komunikacije	1.648.936	871.495	-21.964	799.406	451.632	347.774
J Finansijsko posredovanje	915.915	549.470	13.019	353.426	110.446	242.980
K Poslovanje nekretninama, iznajmljivanje i posl. djelatnosti	2.157.793	583.694	15.820	1.558.279	610.677	947.603
Od toga: stambena djelatnost domaćinstava (imputirana renta)	1.164.415	-	-	1.164.415	505.938	658.477
L Državna uprava i odbrana; obavezno socijalno osiguranje	2.361.376	2.175.982	5.895	179.500	179.500	-
M Obrazovanje	1.160.528	1.078.493	2.581	79.454	57.398	22.057
N Zdravstveni i socijalni rad	1.095.379	975.347	3.164	116.868	90.278	26.591
O Ostale javne komunalne, društ. i lične uslužne djelatnosti	482.531	366.731	3.002	112.798	55.890	56.908
Ukupno sve djelatnosti	20.639.700	12.337.765	59.183	8.242.752	3.557.559	4.685.193
FISIM (-)	-675.832					
Ukupno, bazne cijene	19.963.868					
Porezi na proizvode i usluge i uvoz minus subvencije (+)	4.087.010					
Bruto domaći proizvod (BDP) u tržišnim cijenama	24.050.878					

5.6 BIH - RAČUN STVARANJA DOHOTKA U 2010. GODINI, TEKUĆE CIJENE

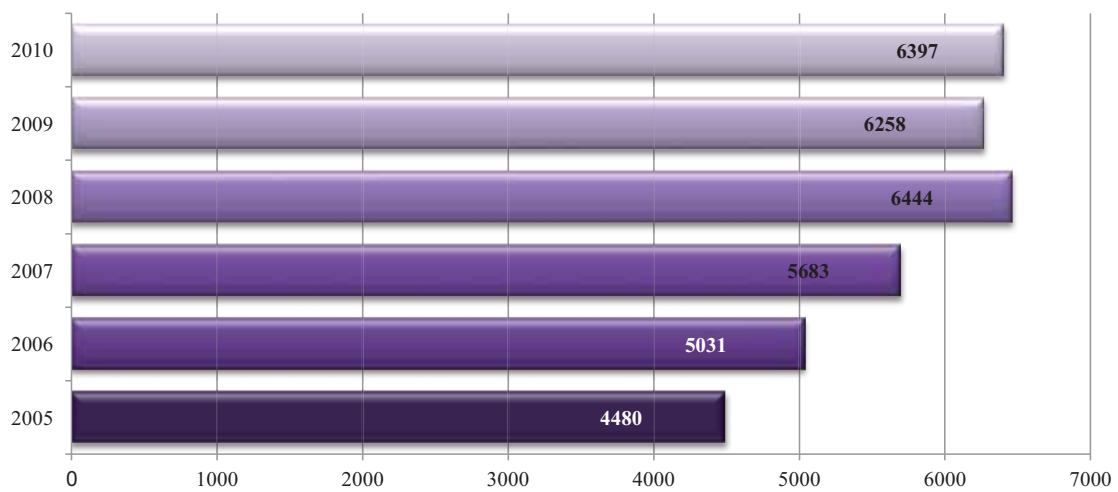
000 KM

Područje djelatnosti	Bruto dodana vrijednost	Sredstva zaposlenih	Neto ostali porezi na proizvodnju	Bruto poslovni višak/ mješoviti dohodak	Potrošnja fiksnog kapitala	Neto poslovni višak/ mješoviti dohodak
A Poljoprivreda, lov i šumarstvo	1.734.973	261.353	-49.822	1.523.442	213.940	1.309.502
B Ribarstvo	6.720	6.988	-370	102	1.863	-1.761
C Vađenje ruda i kamena	493.750	418.235	3.828	71.687	106.919	-35.233
D Prerađivačka industrija	2.748.779	1.773.294	18.069	957.418	664.953	292.465
E Proizvodnja i snabdijevanje elektr. energijom, plinom i vodom	1.098.299	648.186	16.367	433.747	386.739	47.008
F Građevinarstvo	1.076.319	631.113	8.441	436.765	142.829	293.936
G Trgovina na veliko i na malo; popravak motornih vozila, motocikla i predmeta za ličnu upotrebu i domaćinstvo	3.257.269	1.720.388	33.769	1.503.112	421.877	1.081.234
H Ugostiteljstvo	520.797	273.807	5.048	241.942	64.626	177.316
I Saobraćaj, skladištenje i komunikacije	1.694.003	881.601	-16.317	828.718	455.437	373.281
J Finansijsko posredovanje	935.156	543.654	13.489	378.013	109.089	268.923
K Poslovanje nekretninama, iznajmljivanje i posl. djelatnosti	2.228.307	616.466	16.222	1.595.619	620.324	975.295
Od toga: stambena djelatnost domaćinstava (imputirana renta)	1.164.876	0	0	1.164.876	506.139	658.737
L Državna uprava i odbrana; obavezno socijalno osiguranje	2.274.239	2.081.883	6.125	186.230	186.230	0
M Obrazovanje	1.181.404	1.098.516	2.876	80.013	58.710	21.303
N Zdravstveni i socijalni rad	1.140.042	1.006.510	3.886	129.646	101.509	28.137
O Ostale javne komunalne, društ. i lične uslužne djelatnosti	520.076	394.373	1.744	123.960	56.758	67.202
Ukupno sve djelatnosti	20.910.132	12.356.365	63.355	8.490.414	3.591.805	4.898.609
FISIM (-)	-674.924					
Ukupno, bazne cijene	20.235.208					
Porezi na proizvode i usluge i uvoz minus subvencije (+)	4.348.697					
Bruto domaći proizvod (BDP) u tržišnim cijenama	24.583.905					

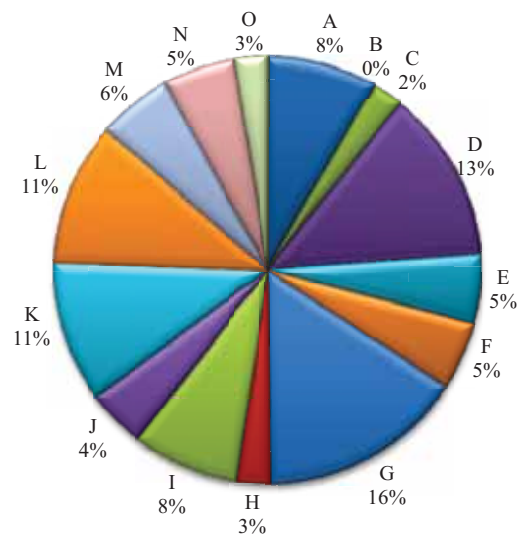
Bruto domaći proizvod, miliona KM



BDP po stanovniku za BiH, KM



Struktura dodane vrijednosti u baznim cijenama po djelatnostima, 2010.



BRUTO DOMAĆI PROIZVOD PREMA RASHODNOM PRISTUPU
Eksperimentalne procjene

2005 – 2010.

Uvodne napomene

Bruto domaći proizvod (BDP) obračunat prema rashodnom pristupu u tekućim cijenama, procijenjen je u iznosu od 27.895 mil. KM u 2009. i 27.954 mil. KM u 2010, sa nominalnim rastom od 0,21 % u odnosu na 2009. Posmatrano u cijenama prethodne godine Bruto domaći proizvod porastao je za 1,01 %, što ukazuje na pad cijena od 0,79 % u 2010. godini.

Izdaci za krajnju potrošnju domaćinstava iznosili su 21.873 mil. KM u 2009, a 22.084 mil. KM u 2010, što predstavlja nominalni rast od 0,96 %. Pri stalnim cijenama (nakon isključivanja efekta promjena cijena) potrošnja je opala u 2010. za 0,84%. Izdaci za krajnju potrošnju domaćinstava u 2009. raščlanjeni po namjeni, u nominalnim vrijednostima zabilježila je najveći rast u kategorijama: Alkoholna pića i duhan 6,08% i Transport 12,47%. Posmatrano u realnim vrijednostima izdaci domaćinstava na Alkoholna pića i duhan su ostvarili pad od 11,67%, odnosno kategorija Transporta je zabilježila rast od 6,85%. Kategorije Zdravstvo, Restorani i hoteli i Rekreacija su zabilježile nominalni i realni pad. Najveća kategorija potrošnje domaćinstva, potrošnja na hranu i bezalkoholna pića ostvarila je pad od 2,62% nominalno i 2,36% realno.

Izdaci za krajnju potrošnju vlade u 2009. iznosili su 5.734 mil. KM, a u 2010. 5.779 mil. KM. Izdaci za ovu kategoriju u 2010. porasli su za 0,80 % nominalno i 1,73 % realno. Udio izdataka vlade u ukupnom Bruto domaćem proizvodu povećan je sa 20,56 % u 2009. na 20,68 % u 2010. godini.

Bruto investicije u fiksni kapital u 2009. iznosile su 5.951 mil. KM, a u 2010. 5.344 mil. KM. U 2010. godini ova kategorija je ostvarila pad od 10,20 % u nominalnim i 11,06 % u realnim vrijednostima. Analiza bruto investicija prema vrsti pokazuje nominalni i realni pad, za sve vrste stalnih sredstava. Udio investicija u ukupnom BDP-u smanjen je sa 21,34 % u 2009. na 19,12 % u 2010. godini.

Izvoz roba i usluga u 2010. zabilježio je rast u odnosu na 2009. za 18,86 % nominalno i 17,47 % realno. Uvoz roba i usluga u 2010. zabilježio je također rast u odnosu na 2009. za 9,32 % nominalno i 3,60 % realno.

¹ Zbog aktivnosti na implementaciji nove KD BiH 2010 prezentovani su preliminarni podaci za BDP.

METODOLOŠKA OBJAŠNENJA

Koncepti i definicije

Bruto domaći proizvod (BDP) prema rashodnom pristupu, definiše se kao ukupna domaća krajnja potrošnja, korigovana vanjskom bilansom roba i usluga sa ostatkom svijeta. Osnovne komponente BDP-a po rashodnom pristupu su:

- Izdaci za krajnju potrošnju domaćinstava,
- Izdaci za krajnju potrošnju neprofitnih institucija koje usluge pružaju domaćinstvima,
- Izdaci za krajnju potrošnju vlade,
- Bruto investicije,
- Izvoz i uvoz roba i usluga.

Izdaci za krajnju potrošnju domaćinstava sastoje se od izdataka rezidentnih domaćinstava na potrošnju roba i usluga za direktno zadovoljenje ljudskih potreba i želja. Izdaci za krajnju potrošnju domaćinstava odnose se na izdatke rezidentnih domaćinstava, bez obzira da li su izdaci nastali unutar ekonomske teritorije ili u inostranstvu.

Izdaci se bilježe kada je dospijeće plaćanja nastalo, odnosno kada je kupac stvorio obavezu prema prodavcu. To znači da se izdaci za robe bilježe u vrijeme promjene vlasništva, dok se izdaci za usluge bilježe u vrijeme kada je isporuka usluga kompletirana.

Izdaci domaćinstava se vrednuju u kupovnim cijenama plaćenim od strane domaćinstava. Kupovna cijena uključuje sve poreze na proizvode koji mogu biti plaćeni u vrijeme kupovine.

Izdaci za krajnju potrošnju domaćinstava uključuju slijedeće osnovne komponente:

- Nabavku roba i usluga,
- Dohodak u naturi, kao što su robe i usluge primljene kao dohodak dat od strane poslodavca,
- Robe i usluge proizvedene kao output neinkorporisanih preduzeća u vlasništvu domaćinstava, a koje su zadržane za potrošnju od strane članova domaćinstava,
- Usluge proizvedene od strane plaćenog pomoćnog osoblja,
- Usluge stanovanja za stanove nastanjene njihovim vlasnicima,
- Eksplicitne i imputirane usluge finansijskog posredovanja banaka, osiguravajućih društava, penzionih fondova, pružene domaćinstvima,
- Plaćanja domaćinstava za licence, dozvole i td., koje se smatraju kupovinom usluga,
- Kupovina output-a po ekonomski značajnim cijenama.

Izdaci krajnje potrošnje domaćinstava isključuju slijedeće osnovne komponente:

- Socijalne transfere u naturi,
- Izdatke domaćinstava koja posjeduju neinkorporisana preduzeća, kada nastaju za poslovne svrhe,
- Kupovinu stambenih jedinica,
- Izdatke za dragocjenosti,
- Sticanje neproizvedene imovine,
- Sva plaćanja koja se smatraju porezima,
- Dobrovoljne transfere u gotovini ili naturi date u korist neprofitnih institucija koje usluge pružaju domaćinstvima (NPISH).

Izdaci za krajnju potrošnju neprofitnih institucija koje usluge pružaju domaćinstvima, sastoje se od roba i usluga koje neprofitne institucije pružaju domaćinstvima bez naknade, ili u cijenama koje nisu ekonomski značajne.

Njihovi osnovni izvori finansiranja, osim povremenih prodaja, vode porijeklo iz dobrovoljnih doprinosa u gotovini ili naturi, datim od strane vlade, javnosti ili korporacija. NPISH također mogu primati i transfere od nerezidenata.

Neprofitne institucije koje pružaju netržišne robe i usluge domaćinstvima uključuju slijedeće osnovne vrste institucija:

- Sindikate, profesionalna ili naučna društva, udruženja potrošača, političke partije, crkve ili religijska udruženja, socijalne, kulturne, rekreacijske i sportske klubove,
- Dobrotvorne organizacije i organizacije za pružanje pomoći finansirane dobrovoljnim transferima u gotovini ili naturi od strane drugih institucionalnih jedinica.

Izdaci za krajnju potrošnju NPISH uključuju dvije odvojene kategorije:

- Netržišni output, osim investicija za vlastiti račun, koji se mjeri prema troškovima proizvodnje umanjenim za povremenu prodaju,
- Izdatke za tržišnu robu i usluge koje se bez transformisanja isporučuju domaćinstvima besplatno.

Izdaci za krajnju potrošnju vlade – Sektor vlade se sastoji od svih institucionalnih jedinica, koje, uz ispunjavanje njihovih političkih obaveza i uloge ekonomskog regulisanja, u principu proizvode netržišne usluge (moguće i robe) za individualnu ili kolektivnu potrošnju, te redistribuišu dohodak i bogatstvo.

Izdaci za krajnju potrošnju vlade uključuju dvije kategorije izdataka:

- Netržišni output; osim investicija za vlastiti račun; koji se mjeri troškovima proizvodnje, umanjeno za povremenu prodaju
- Vladine nabavke roba i usluga od tržišnih proizvođača, koje se bez bilo kakvog transformisanja plasiraju domaćinstvima, kao socijalni transfer u naturi.

Izdaci za krajnju potrošnju vlade se mjere kao razlika između netržišnog output-a i povremenih prodaja na tržištu, uvećanog za nabavku roba i usluga za besplatnu distribuciju.

Izdaci za individualnu potrošnju vlade se sastoje od plaćanja za netržišne usluge vlade (obrazovanje, zdravstvo, socijalna zaštita, kultura, sport, i td.) i tržišnih roba i usluga plasiranih direktno domaćinstvima kao socijalni transfer u naturi.

Izdaci za kolektivnu potrošnju vlade se sastoje uglavnom od pružanja usluga sigurnosti i odbrane, održavanja javnog reda i mira, legislative i propisa, zaštite okoliša, istraživanja i razvoja i td. Od pružanja ovih usluga korist imaju svi članovi zajednice.

Bruto investicije

Bruto investicije obuhvataju:

- Bruto investicije u stalna sredstva,
- Promjene na zalihama,
- Neto sticanje dragocjenosti.

Bruto investicije u stalna sredstva se sastoje od neto sticanja stalnih sredstava rezidentnih proizvođača tokom određenog vremenskog perioda, uvećanih za vrijednost neproizvedenih sredstava koja su nastala kao rezultat proizvodne aktivnosti proizvođača ili institucionalne jedinice. Stalna sredstva mogu biti opipljiva ili neopipljiva, proizvedena kao output iz procesa proizvodnje, koja se koriste kontinuirano u procesu proizvodnje duže od jedne godine; uključujući značajnija poboljšanja opipljive neproizvedene imovine, kao i troškove prijenosa vlasništva nad neproizvedenom imovinom.

Bruto investicije u stalna sredstva se bilježe u vrijeme kada se vlasništvo nad stalnim sredstvom prenese na institucionalnu jedinicu, koja ima namjeru da sredstvo koristi u proizvodnji.

Bruto investicije u stalna sredstva se vrednuju u kupovnim cijenama, uključujući naknade za montažu, kao i ostale troškove prijenosa vlasništva.

Promjene na zalihama se mjere kao vrijednost ulaza na zalihe umanjenim za vrijednosti povlačenja sa zaliha i vrijednosti bilo kakvih ponavljajućih gubitaka na robama držanim na zalihama.

Zalihe se sastoje od slijedećih kategorija:

- Sirovine i materijal,
- Nedovršena proizvodnja,
- Gotovi proizvodi,
- Roba za preprodaju.

Promjene na zalihama bi trebale biti vrednovane u vrijeme ulaska na zalihu, ili u vrijeme povlačenja sa zaliha. Cijena koja se koristi treba biti konzistentna sa vrednovanjem output-a, međufazne potrošnje i krajnje upotrebe.

Neto sticanje dragocjenosti – dragocjenosti predstavljaju nefinancijska sredstva koja se ne koriste primarno za proizvodnju ili potrošnju, ne iskazuju propadanje (fizičko) pod normalnim uslovima tokom vremena, a koja se nabavljaju i drže u vlasništvu primarno kao pohrana vrijednosti. Dragocjenosti obuhvataju slijedeće vrste roba: plemenite metale i drago kamenje; antikvitete i druga umjetnička djela; ostale dragocjenosti kao što je nakit od dragog kamenja i plementitih metala, te vrijedne kolekcije.

Sticanje dragocjenosti se vrednuje u kupovnoj cijeni plaćenju za njih, a plasman dragocjenosti se vrednuje u cijeni koju je prodavac dobio nakon odbijanja bilo kakvih naknada plaćenih posrednicima.

Izvoz i uvoz roba se pojavljuje kada postoji promjena vlasništva nad robom između rezidenata i nerezidenata, bez obzira na to da li je došlo do fizičkog pomjeranja robe preko granice. Izvoz i uvoz isključuju sve transakcije koje se odnose na zemljište, zgrade i nepokretnu neproizvedenu imovinu, te finansijska sredstva.

Izvoz i uvoz robe se bilježi kada se prenese vlasništvo nad robom.

Izvoz i uvoz robe treba vrednovati “free on board”, na granici zemlje izvoznice (fob). Ova vrijednost se sastoji od:

- Vrijednosti robe u baznim cijenama;
- Plus troškovi koji se odnose na transportne i distributivne usluge do tačke na granici, uključujući troškove pretovara na prijevozno sredstvo za dalji transport, ukoliko je to primjenjivo.

Izvoz i uvoz usluga se sastoji od svih usluga pruženih od strane rezidenata prema nerezidentima i obratno. Usluge, koje pripadaju izvozu i uvozu, moraju biti proizvedene kao output iz procesa proizvodnje. U izvoz i uvoz usluga se ne uključuju tokovi primarnog dohotka i tokovi dohotka od vlasništva. Najvažnije vrste uvoza i izvoza usluga su: građevinske usluge, ugradnja opreme, transport, turizam, osiguranje, finansijske usluge i naknade za licenciranje.

Uvoz i izvoz usluga se bilježe u vrijeme kada su nabavljene, što se u većini slučajeva podudara sa vremenom u kojem su i proizvedene.

Uvoz usluga se vrednuje u nabavnim cijenama, a izvoz usluga u baznim cijenama.

Izvori i metode

U nastavku je dat opis osnovnih raspoloživih izvora podataka za kompilaciju BDP-a po rashodnim komponentama, uz opis metoda korištenih za obračunavanje svake komponente:

Izvori

Podaci o vanjskoj trgovini

Osnovni izvor podataka za statistiku vanjske trgovine su carinske deklaracije prikupljene od strane Uprave za indirektno oporezivanje Bosne i Hercegovine i preuzete od strane BHAS-a. Jedinica posmatranja je svaka uvozna i izvozna isporuka sa ostatkom svijeta za koju je popunjena deklaracija, koja je jedinstvena u pogledu vrste robe, zemlje porijekla ili odredišta. Podaci vanjske trgovine se proizvode i publikuju na mjesečnoj osnovi. Vanjska trgovina se prati u skladu sa posebnim trgovačkim sistemom (širi koncept), što znači da se osim transakcija redovnog uvoza i izvoza obuhvata i unutrašnja i vanjska obrada, kao i obrada provedena u bescarinskim zonama. Podaci o uvozu i izvozu su bazirani na Carinskoj tarifi Bosne i Hercegovine koja koristi 10-cifrenu šifru za identifikaciju robe. Prvih šest cifara korespondira Harmonizovanom Sistemu (HS), međunarodnoj nomenklaturi za klasifikaciju podataka o vanjskoj trgovini. Ostale cifre su harmonizovane sa EU nomenklaturom (kombinovanom Nomenklaturom-CN), a dvije cifre se koriste za specifične potrebe Bosne i Hercegovine.

Podaci o uvozu se vrednuju u c.i.f.cijenama, a podaci o izvozu u f.o.b. cijenama.

Anketa o potrošnji domaćinstava

Prva anketa o potrošnji domaćinstava provedena je u Bosni i Hercegovini 2004. godine. Osnovna namjena istraživanja bila je da se prikupe informacije o strukturi i nivoima izdataka potrošnje po osnovnim socijalnim, ekonomskim i teritorijalnim karakteristikama domaćinstava putem prikupljanja podataka iz uzorka domaćinstava, upotrebom tehnike intervjua i dnevnika koji domaćinstva vode, da bi zabilježila svoje izdatke i proizvodnju za vlastitu potrošnju.

Prikupljeni podaci o izdacima domaćinstava su raščlanjeni na oko 400 potrošnih stavki. Prikupljeni podaci su originalno klasifikovani upotrebom specifične klasifikacije za istraživanje, te su za potrebe obračunavanja izdataka reklasifikovani u skladu sa COICOP klasifikacijom, te nakon toga CPA i NACE klasifikacijom. Uslijed činjenice da su ukupni izdaci potrošnje domaćinstava u istraživanju izračunati na uzorku podataka, procjena za ukupnu populaciju Bosne i Hercegovine je dobivena preračunom izdataka za svaku stavku po glavi stanovnika uz primjenu zvanične procjene stanovništva BiH. Za svaku stavku, obračunate su greške pri uzorkovanju u cilju pružanja indikacija o tačnosti procjena.

U 2005. i 2006. godini ovo istraživanje nije provedeno.

Anketa je ponovo provedena 2007.godine, korištenjem identične metodologije koja je primijenjena 2004.godine. Podaci iz Ankete nisu bili raspoloživi u toku kompilacije BDP-a za 2007. godinu. Slijedeća Anketa planirana je za 2011. godinu.

PRODCOM istraživanje

Predmet PRODCOM istraživanja je industrijska proizvodnja, izvršena na teritoriji Bosne i Hercegovine u periodu od jedne kalendarske godine. Istraživanje prikuplja podatke o obimu i vrijednosti proizvodnje i prodaje industrijskih proizvoda, na detaljnom nivou pojedinog proizvoda, specifikovanog u nomenklaturi industrijskih proizvoda.

Obuhvat PRODCOM istraživanja nije potpun, i utemeljen je na adresaru statističkih jedinica za godišnje statističko istraživanje o industriji. Obuhvat za Federalni Zavod za Statistiku je limitiran na izvještajne jedinice koje imaju deset ili više uposlenika, a Statistički Zavod Republike Srpske i podružnica BHAS-a u Brčko distriktu BiH obuhvataju u istraživanju sve izvještajne jedinice iz adresara. Podešavanja za neobuhvat su načinjena putem korištenja koeficijenata (odnos ukupnog output-a prema output-u obuhvaćenom istraživanjem) na nivou razreda NACE-a. Svi proizvodi koji pripadaju razredu su podešeni sa istim koeficijentom izračunatim na nivou razreda.

Bilansa plaćanja

Kompilacija statistike bilanse plaćanja za Bosnu i Hercegovinu je u nadležnosti Centralne Banke Bosne i Hercegovine. Za kompilaciju bruto domaćeg proizvoda rashodnim pristupom, korišteni su podaci o uvozu i izvozu roba i usluga.

Izvoz i uvoz roba vrednovan je f.o.b. cijenama. F.o.b. cijena (free on board) izvoza i uvoza je tržišna vrijednost roba u tački jedinstvene valorizacije, (carinska granica ekonomije iz koje je izvezena); i jednaka je c.i.f. cijeni umanjenoj za troškove transporta i naknade osiguranja, između carinske granice zemlje izvoznice (uvoznice) i uvoznice (izvoznice).

Izvoz i uvoz usluga se klasificira u tri grupe: transport, putovanja i ostale usluge. Transportne usluge sadrže transport roba i putnika.

Istraživanje o Investicijama

Istraživanje o bruto investicijama u stalna sredstva se provodi godišnje od 2004. godine, od strane statističkih institucija u Bosni i Hercegovini. Istraživanje obuhvata sve pravne subjekte i daje detaljne podatke o ulaganju u opipljiva i neopipljiva stalna sredstva; troškove koji su povezani sa sticanjem neproizvedene, nefinansijske imovine (unaprijeđenje zemljišta i troškovi prijenosa vlasništva nad neproizvedenom nefinansijskom imovinom). U istraživanju, bruto investicije u stalna sredstva su podijeljene na sticanje novih sredstava, sticanje polovnih sredstava i dezinvesticiju postojećih sredstava.

Output po ekonomskoj aktivnosti

Output po ekonomskim aktivnostima je obračunat na nivou 4 cifre NACE klasifikacije, od strane entitetskih statističkih institucija i korišten je za procijenjivanje različitih vrsta usluga.

Promjene na zalihama po ekonomskoj aktivnosti

Obračun promjena na zalihama je baziran na podacima iz računovodstvenih izvještaja. Za potrebe kompilacije BDP-a rashodnim pristupom, entitetski statistički zavodi su osigurali podatke o zalihama. Na raspolaganju su bili podaci samo za preduzeća. Zalihe su se sastojale od slijedećih kategorija: gotovi proizvodi, nedovršena proizvodnja, trgovačka roba, te sirovine i materijal.

Indeks maloprodajnih cijena

U periodu do 2005. godine Indeks maloprodajnih cijena (RPI) je korišten kao osnovni indikator inflacije u Bosni i Hercegovini. Indeks maloprodajnih cijena bio je raspoloživ jedino na nivou entiteta.

Indeks potrošačkih cijena

Indeks potrošačkih cijena (CPI) je mjera prosjeka promjena u cijenama u određenom vremenskom periodu za potrošačku korpu proizvoda i usluga i koristi se kao mjera inflacije potrošačkih cijena u entitetima i Bosni i Hercegovini. Indeks potrošačkih cijena je kompiliran sa podacima koji počinju sa januarom 2005. godine. Period koji je usvojen kao bazni za obračunavanje indeksa je decembar 2004. godine.

Procjene populacije

U svrhu kompilacije Bruto domaćeg proizvoda prema rashodnom pristupu, korištene su procjene broja stanovnika sačinjene od strane BHAS-a. Važno je napomenuti da ove procjene populacije ne iskazuju istu vrijednost koja se dobije sabiranjem procjena sačinjenih od strane entiteta.

Metode

Izdaci potrošnje domaćinstva

Procjene izdataka domaćinstava za potrošnju za 2004. godinu djelimično su bazirane na rezultatima istraživanja o potrošnji domaćinstava, podacima o vanjskoj trgovini, domaćoj proizvodnji robe i usluga za potrošnju. Procjene za ostale godine, bazirane su na podacima o uvozu i domaćoj proizvodnji i/ili ekstrapolaciji procjena za prethodne godine korištenjem relevantnih indikatora. Potrošnja domaćinstava električne energije, plina i vode bazirana je na izvještajima komunalnih preduzeća.

Procjene potrošnje poljoprivrednih proizvoda su kompilirane na detaljnom nivou proizvoda. Za 2004. godinu procjene su uglavnom bazirane na rezultatima HBS-a 2004. Odgovarajuće procjene za ostale godine, bazirane su na ekstrapolaciji količina potrošenih u prethodnoj godini sa stopom rasta ponude poljoprivrednih proizvoda i promjena u potrošačkim cijenama za odgovarajuće proizvode, kao i podacima prometa poljoprivrednim proizvodima na domaćem tržištu.

Procjene potrošnje proizvedenih neprehrambenih i prehrambenih proizvoda za 2004. godinu su bazirani na podacima statistike vanjske trgovine, izvještajima preduzeća o proizvodnji te Anketi o potrošnji domaćinstava. Procjene o potrošnji za naredne godine, su uglavnom bazirane na podacima o ponudi ovih proizvoda na domaćem tržištu izvedenoj iz statistika vanjske trgovine, kao i izvještajima preduzeća o proizvodnji.

Glavni izvori za kompilaciju procjena potrošnje usluga su bili HBS iz 2004. i odgovarajuće procjene output-a po ekonomskoj aktivnosti kompilirane od strane entitetskih zavoda za statistiku i podružnice BHAS-a u Brčko distriktu BiH. Procjene za naredne godine su bazirane na ekstrapolaciji procjena prethodne godine sa obimom i indikatorima cijena.

Procjene izdataka rezidenata u inostranstvu i nerezidenata na teritoriji Bosne i Hercegovine su dobijene iz odgovarajućih procjena iz statistike bilanse plaćanja kompiliranih od strane Centralne Banke Bosne i Hercegovine - CBBH.

Potrošnja neprofitnih institucija koje usluge pružaju domaćinstvima (NPISH)

Procjene potrošnje NPISH su bazirane na odgovarajućim procjenama output-a za ove institucije, kompilirane od strane entitetskih statističkih institucija u okviru njihovih aktivnosti na kompilaciji procjena BDP-a po proizvodnom pristupu. Output ovih institucija je mjereno kao zbir komponenata troškova proizvodnje: naknada zaposlenim, potrošnja roba i usluga za proizvodnju, ostalih poreza na proizvode i potrošnja fiksnog kapitala.

Izdaci za krajnju potrošnju vlade

Procjene su bazirane na analizama podataka prikupljenih i obradjenih od strane statističkih institucija Bosne i Hercegovine, o izvršenja budžeta za sve vladine institucija koje obuhvataju, državne, entitetske, kantonalne, lokalne jedinice vlasti i vanbudžetske fondove. Uključeni su i izdaci zdravstvenih i penzionih fondova. Potrošnja je mjerena kao zbir troškova proizvodnje (naknade zaposlenim, potrošnja roba i usluga za proizvodnju, ostali porezi na proizvode i potrošnja fiksnog kapitala).

Procjene bruto investicija u stalna sredstva

Procjene investicija u mašine, opremu i motorna vozila su dobijena iz detaljnih analiza uvoza i domaće proizvodnje kapitalnih roba.

Procjene investicija u građevinske projekte, osim stambenih jedinica, su dobijene iz finansijskih podataka podnešenih od strane pravnih subjekata i njihovih odgovora dobijenih tokom istraživanja o investicijama provedenim od strane entitetskih zavoda za statistiku u saradnji sa BHAS-om. Procjene o investicijama u građevinarstvu za proizvođače koji nisu registrovani kao pravni subjekti (poduzetnici-fizičke osobe) su bazirane na djelimičnim podacima za koje su podneseni izvještaji statističkim institucijama, uz imputiranje izdataka koji nisu obuhvaćeni izvornim podacima.

Procjene o gradnji stambenih jedinica su bazirane na podacima iz finansijskih izvještaja preduzeća, djelimičnim podacima o individualnoj gradnji, te pretpostavkama u pogledu obuhvata.

Procjene promjena na zalihama

Procjene promjena na zalihama su izračunate kao razlika između početne i završne knjigovodstvene vrijednosti iz izvještaja preduzeća i vladinih institucija. Nisu poduzimani pokušaji za podešavanje podataka u cilju eliminacije vlasničkih dobitaka (dio promjena u vrijednosti uslijed promjena u cijenama tokom držanja na zalihama od strane proizvođača u referentnoj godini) uslijed nedostataka odgovarajućih indeksa cijena.

Uvoz i izvoz roba i usluga

Procjene ukupnog uvoza i izvoza roba i usluga su uzete iz odgovarajućih procjena statistike bilanse plaćanja kompilirane od strane Centralne Banke Bosne i Hercegovine. Uvoz i izvoz usluga, u skladu sa definicijama nacionalnih računa, ne uključuje plaćanja između rezidenata i nerezidenata, koja se odnose na primarne dohotke (dohodak od imovine i rada).

Procjene pri stalnim cijenama

Procjene BDP-a rashodnim pristupom obračunate su u cijenama prethodne godine, što omogućava poređenje podataka između dvije godine, na kvantitativnoj osnovi (nakon eliminisanja efekta promjena u cijenama). Implicitni deflatori agregata i njegovih komponenti su Paasche-ove vrste, što ukazuje na to da se ne odlikava samo promjena u cijenama, nego i promjena u sastavu rashoda za godine koje se upoređuju. Slijedi opis osnovnih izvora i metoda korištenih za komponente finalne potrošnje :

Izdaci za krajnju potrošnju domaćinstva: procjene potrošnje poljoprivrednih proizvoda u cijenama prethodne godine su dobijene revalorizacijom potrošenih količina i korištenjem prosječnih cijena prethodne godine. Za sve ostale stavke koje čine potrošnju domaćinstva, procjene pri stalnim cijenama su obračunate na nivou 4 cifre COICOP klasifikacije, deflacioniranjem odgovarajućih vrijednosti tekućih cijena sa odgovarajućom komponentom Indeksa potrošačkih cijena. Izdaci rezidentnih domaćinstava u inostranstvu su deflacionirani relevantnim komponentama indeksa potrošačkih cijena za zemlje koje su glavne destinacije u turizmu. Potrošnja nerezidenata je deflacionirana sa relevantnim komponentama CPI-a.

Izdaci za krajnju potrošnju NPISH: procjene pri stalnim cijenama su dobijene kao zbir troškova komponenti potrošnje obračunate u cijenama prethodne godine, pri čemu je kupovina deflacionirana sa općim CPI-em (indeksom potrošačkih cijena), a naknade uposlenicima pri stalnim cijenama su dobijene ekstrapolacijom podataka iz prethodne godine sa promjenama u broju uposlenika.

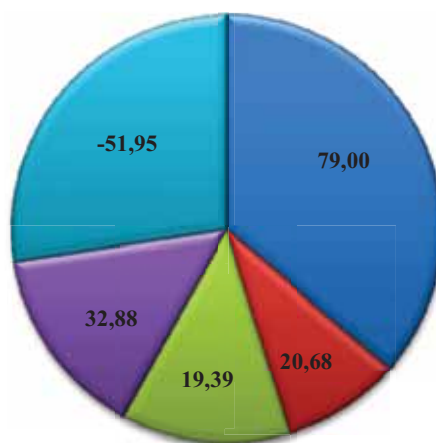
Izdaci za krajnju potrošnju vlada: su dobijeni kao zbir komponenti troškova pri stalnim cijenama. Nabavka roba i usluga je deflacionirana općim CPI-em (indeksom potrošačkih cijena), a naknade za zaposlene promjenama u broju zaposlenih.

Bruto investicije u stalna sredstva: Vrijednost ulaganja u mašine i opremu pri stalnim cijenama dobijena je deflacioniranjem tekućih vrijednosti. Deflator je dobijen kao ponderisani prosjek relevantnih jediničnih indeksnih vrijednosti i indeksa cijena za glavne trgovačke partnere za pojedine kapitalne robe. Ovaj metod je korišten za stavke za koje su indeksi jediničnih vrijednosti bili manje pouzdani. Procjene za građevinske radove (zgrade i objekte) su obračunate deflacioniranjem, korištenjem implicitnog deflatora output-a za građevinsku djelatnost.

Izvoz i uvoz roba i usluga: Za obračun pri stalnim cijenama izvoza i uvoza roba i usluga korišteni su indeksi jediničnih vrijednosti Paasche vrste koji su posebno kompilirani za ovu namjenu. Ovi indeksi su bazirani na detaljnim podacima vanjske trgovine korišteni za deflaciju odgovarajućih vrijednosti izvoza i uvoza pri tekućim cijenama. U slučajevima kada indeksi jediničnih vrijednosti, zbog niskog kvaliteta ulaznih podataka nisu korišteni, obračun u stalnim cijenama je izvršen deflacioniranjem vrijednosti tekućeg perioda sa indeksom proizvođača najznačajnijih uvoznih partnera BiH. Izvoz i uvoz usluga je deflacioniran indeksima cijena.

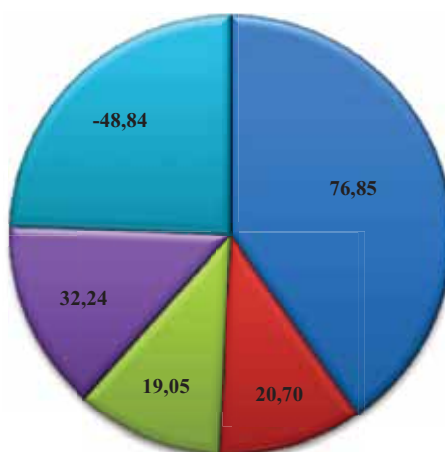
TABELE I GRAFIKONI

**Bruto domaći proizvod - rashodni metod-tekuće cijene 2010.
(000 KM)**



- **Izdaci za krajnju potrošnju domaćinstava sa izdacima za krajnju potrošnju NPUSD**
- **Izdaci za krajnju potrošnju vlade**
- **Bruto investicije**
- **Izvoz roba i usluga**
- **Uvoz roba i usluga**

**Bruto domaći proizvod - rashodni metod - stalne cijene 2010.
(000 KM)**



1.1 BRUTO DOMAĆI PROIZVOD PREMA RASHODNOM PRISTUPU, TEKUĆE CIJENE

	000 KM					
Rashodne kategorije	2005.	2006.	2007.	2008.	2009.	2010.
Izdaci za krajnju potrošnju domaćinstava	16.515.383	18.063.983	19.911.556	22.468.038	21.630.506	21.827.996
Izdaci za krajnju potrošnju NPUSD	168.389	177.000	205.864	256.490	243.041	256.328
Izdaci za krajnju potrošnju vlade	3.814.190	4.187.921	4.697.252	5.570.487	5.734.140	5.779.755
Individualna potrošnja vlade	1.701.848	1.903.476	2.135.059	2.627.998	2.658.878	2.725.905
Kolektivna potrošnja vlade	2.112.342	2.284.445	2.562.193	2.942.489	3.075.262	3.053.850
Bruto investicije	4.802.348	4.339.567	6.460.127	7.953.524	5.837.598	5.419.842
Bruto investicije u stalna sredstva	4.789.466	4.532.432	6.142.706	7.565.073	5.951.728	5.344.469
Promjene zaliha	12.882	-192.865	317.421	388.451	-114.130	75.373
Izvoz roba i usluga	5.583.000	7.024.400	8.123.100	9.102.426	7.733.600	9.192.300
Robe (fob)	4.082.000	5.255.700	6.046.500	6.888.426	5.711.500	7.293.800
Usluge	1.501.000	1.768.700	2.076.600	2.214.000	2.022.100	1.898.500
Uvoz roba i usluga (minus)	12.643.600	12.640.400	14.973.600	17.235.400	13.283.700	14.521.700
Robe (fob)	11.916.600	11.916.900	14.147.600	16.320.600	12.380.600	13.645.600
Usluge	727.000	723.500	826.000	914.800	903.100	876.100
Bruto domaći proizvod	18.239.710	21.152.471	24.424.299	28.115.565	27.895.185	27.954.521

1.2 BRUTO DOMAĆI PROIZVOD PREMA RASHODNOM PRISTUPU, TEKUĆE CIJENE, STRUKTURA

	%					
Rashodne kategorije	2005.	2006.	2007.	2008.	2009.	2010.
Izdaci za krajnju potrošnju domaćinstava	90,55	85,40	81,52	79,91	77,54	78,08
Izdaci za krajnju potrošnju NPUSD	0,92	0,84	0,84	0,91	0,87	0,92
Izdaci za krajnju potrošnju vlade	20,91	19,80	19,23	19,81	20,56	20,68
Individualna potrošnja vlade	9,33	9,00	8,74	9,35	9,53	9,75
Kolektivna potrošnja vlade	11,58	10,80	10,49	10,47	11,02	10,92
Bruto investicije	26,33	20,52	26,45	28,29	20,93	19,39
Bruto investicije u stalna sredstva	26,26	21,43	25,15	26,91	21,34	19,12
Promjene zaliha	0,07	-0,91	1,30	1,38	-0,41	0,27
Izvoz roba i usluga	30,61	33,21	33,26	32,38	27,72	32,88
Robe (fob)	22,38	24,85	24,76	24,50	20,47	26,09
Usluge	8,23	8,36	8,50	7,87	7,25	6,79
Uvoz roba i usluga (minus)	69,32	59,76	61,31	61,30	47,62	51,95
Robe (fob)	65,33	56,34	57,92	58,05	44,38	48,81
Usluge	3,99	3,42	3,38	3,25	3,24	3,13
Bruto domaći proizvod	100,00	100,00	100,00	100,00	100,00	100,00

2.1 BRUTO DOMAĆI PROIZVOD PREMA RASHODNOM PRISTUPU, STALNE CIJENE
(u cijenama prethodne godine)

	000 KM					
Rashodne kategorije	2005.	2006.	2007.	2008.	2009.	2010.
Izdaci za krajnju potrošnju domaćinstava	16.515.383	17.250.995	19.131.762	21.107.011	21.593.088	21.403.585
Izdaci za krajnju potrošnju NPUSD	168.389	168.475	188.866	238.751	243.968	251.007
Izdaci za krajnju potrošnju vlade	3.814.190	3.917.370	4.279.306	4.853.514	5.609.745	5.833.231
Individualna potrošnja vlade	1.701.848	1.762.843	1.942.081	2.211.873	2.663.494	2.705.408
Kolektivna potrošnja vlade	2.112.342	2.154.527	2.337.225	2.641.641	2.946.251	3.127.823
Bruto investicije	4.802.348	4.143.545	6.114.810	7.494.576	5.757.269	5.367.117
Bruto investicije u stalna sredstva	4.789.466	4.325.315	5.809.953	7.132.991	5.871.834	5.293.309
Promjene zaliha	12.882	-181.770	304.857	361.585	-114.565	73.808
Izvoz roba i usluga	5.583.000	6.440.206	7.828.754	8.621.283	7.909.761	9.084.964
Robe (fob)	4.082.000	4.726.349	5.782.251	6.560.406	5.879.948	7.225.877
Usluge	1.501.000	1.713.857	2.046.502	2.060.877	2.029.813	1.859.087
Uvoz roba i usluga (minus)	12.643.600	11.942.398	14.186.793	16.186.018	13.509.642	13.762.329
Robe (fob)	11.916.600	11.248.726	13.335.218	15.372.139	12.602.915	12.895.316
Usluge	727.000	693.672	851.575	813.879	906.727	867.013
Bruto domaći proizvod	18.239.710	19.978.193	23.356.704	26.129.117	27.604.188	28.177.575

2.2 BRUTO DOMAĆI PROIZVOD PREMA RASHODNOM PRISTUPU, STALNE CIJENE, STRUKTURA

	%					
Rashodne kategorije	2005.	2006.	2007.	2008.	2009.	2010.
Izdaci za krajnju potrošnju domaćinstava	90,55	86,35	81,91	80,78	78,22	75,96
Izdaci za krajnju potrošnju NPUSD	0,92	0,84	0,81	0,91	0,88	0,89
Izdaci za krajnju potrošnju vlade	20,91	19,61	18,32	18,58	20,32	20,70
Individualna potrošnja vlade	9,33	8,82	8,31	8,47	9,65	9,60
Kolektivna potrošnja vlade	11,58	10,78	10,01	10,11	10,67	11,10
Bruto investicije	26,33	20,74	26,18	28,68	20,86	19,05
Bruto investicije u stalna sredstva	26,26	21,65	24,87	27,30	21,27	18,79
Promjene zaliha	0,07	-0,91	1,31	1,38	-0,42	0,26
Izvoz roba i usluga	30,61	32,24	33,52	32,99	28,65	32,24
Robe (fob)	22,38	23,66	24,76	25,11	21,30	25,64
Usluge	8,23	8,58	8,76	7,89	7,35	6,60
Uvoz roba i usluga (minus)	69,32	59,78	60,74	61,95	48,94	48,84
Robe (fob)	65,33	56,31	57,09	58,83	45,66	45,76
Usluge	3,99	3,47	3,65	3,11	3,28	3,08
Bruto domaći proizvod	100,00	100,00	100,00	100,00	100,00	100,00

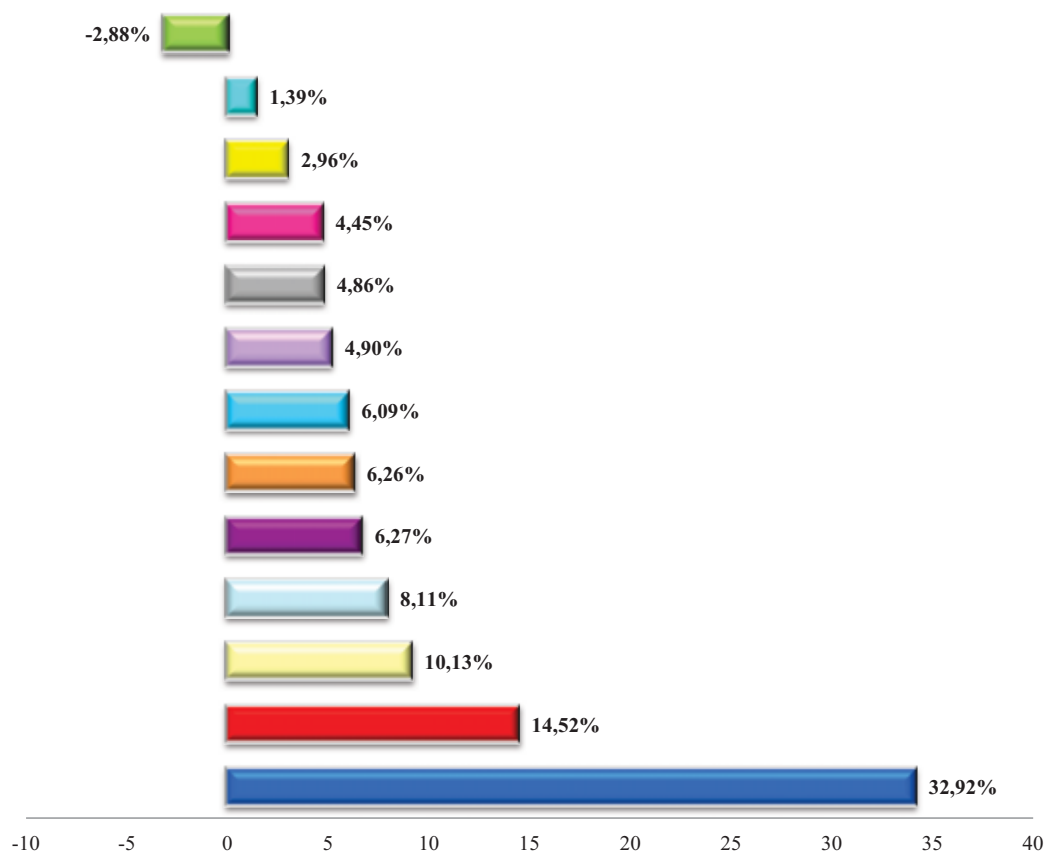
3.1 BRUTO DOMAĆI PROIZVOD PREMA RASHODNOM PRISTUPU, NOMINALNI INDEKSI
(prethodna godina =100)

Rashodne kategorije	2005.	2006.	2007.	2008.	2009.	2010.
Izdaci za krajnju potrošnju domaćinstava	100,00	109,38	110,23	112,84	96,27	100,91
Izdaci za krajnju potrošnju NPUSD	100,00	105,11	116,31	124,59	94,76	105,47
Izdaci za krajnju potrošnju vlade	100,00	109,80	112,16	118,59	102,94	100,80
Individualna potrošnja vlade	100,00	111,85	112,17	123,09	101,18	102,52
Kolektivna potrošnja vlade	100,00	108,15	112,16	114,84	104,51	99,30
Bruto investicije	100,00	90,36	148,87	123,12	73,40	92,84
Bruto investicije u stalna sredstva	100,00	94,63	135,53	123,16	78,67	89,80
Promjene zaliha	-	-	-	-	-29,38	-66,04
Izvoz roba i usluga	100,00	125,82	115,64	112,06	84,96	118,86
Robe (fob)	100,00	128,75	115,05	113,92	82,91	127,70
Usluge	100,00	117,83	117,41	106,62	91,33	93,89
Uvoz roba i usluga (minus)	100,00	99,97	118,46	115,11	77,07	109,32
Robe (fob)	100,00	100,00	118,72	115,36	75,86	110,22
Usluge	100,00	99,52	114,17	110,75	98,72	97,01
Bruto domaći proizvod	100,00	115,97	115,47	115,11	99,22	100,21

3.2 BRUTO DOMAĆI PROIZVOD PREMA RASHODNOM PRISTUPU, REALNI INDEKSI

Rashodne kategorije	2005.	2006.	2007.	2008.	2009.	2010.
Izdaci za krajnju potrošnju domaćinstava	100,00	104,45	105,91	106,00	96,11	98,95
Izdaci za krajnju potrošnju NPUSD	100,00	100,05	106,70	115,98	95,12	103,28
Izdaci za krajnju potrošnju vlade	100,00	102,71	102,18	103,33	100,70	101,73
Individualna potrošnja vlade	100,00	103,58	102,03	103,60	101,35	101,75
Kolektivna potrošnja vlade	100,00	102,00	102,31	103,10	100,13	101,71
Bruto investicije	100,00	86,28	140,91	116,01	72,39	91,94
Bruto investicije u stalna sredstva	100,00	90,31	128,19	116,12	77,62	88,94
Promjene zaliha	-	-	-	-	-29,49	-64,67
Izvoz roba i usluga	100,00	115,35	111,45	106,13	86,90	117,47
Robe (fob)	100,00	115,79	110,02	108,50	85,36	126,51
Usluge	100,00	114,18	115,71	99,24	91,68	91,94
Uvoz roba i usluga (minus)	100,00	94,45	112,23	108,10	78,38	103,60
Robe (fob)	100,00	94,40	111,90	108,66	77,22	104,16
Usluge	100,00	95,42	117,70	98,53	99,12	96,00
Bruto domaći proizvod	100,00	109,53	110,42	106,98	98,18	101,01

Izdaci za krajnju potrošnju domaćinstava 2010, prema COICOP



- Hrana i bezalkoholna pića
- Stanovanje
- Transport
- Ostala dobra i usluge
- Restorani i hoteli
- Alkoholna pića, duhan
- Namještaj
- Zdravstvo
- Odjeća i obuća
- Rekreacija i kultura
- Komunikacije
- Obrazovanje
- Neto kupovine u inostranstvu

4.1 IZDACI ZA KRAJNJU POTROŠNJU DOMAĆINSTAVA, TEKUĆE CIJENE

000 KM

Kod	C O I C O P	2005.	2006.	2007.	2008.	2009.	2010.
01.00	Hrana i bezalkoholna pića	5.446.493	5.949.685	6.567.571	7.536.367	7.379.567	7.186.571
02.00	Alkoholna pića, duhan i narkotici	1.085.198	1.163.431	1.187.104	1.232.670	1.288.803	1.367.179
03.00	Odjeća i obuća	988.338	892.231	991.194	1.082.306	1.023.393	1.060.294
04.00	Stanovanje, voda, el.energija, plin i ostala goriva	2.545.511	2.753.213	2.848.439	3.082.461	3.114.836	3.170.184
05.00	Namještaj i rutinsko održavanje stana	1.230.269	1.295.537	1.509.125	1.577.551	1.344.599	1.328.998
06.00	Zdravstvo	712.216	811.485	923.895	1.065.352	1.109.921	1.069.874
07.00	Transport	1.460.964	1.660.716	1.912.601	2.338.944	1.966.718	2.211.893
08.00	Komunikacije	468.090	518.310	566.685	637.244	640.353	646.394
09.00	Rekreacija i kultura	783.910	861.753	975.223	1.119.062	1.007.456	972.259
10.00	Obrazovanje	188.882	224.641	260.733	293.612	300.348	303.337
11.00	Restorani i hoteli	1.253.810	1.388.232	1.540.996	1.551.648	1.429.489	1.368.998
12.00	Ostala dobra i usluge	1.098.400	1.270.549	1.460.990	1.696.022	1.704.623	1.771.017
	Neto kupovine u inostranstvu (minus)	746.700	725.800	833.000	745.200	679.600	629.000
	Izdaci za krajnju potrošnju domaćinstava - nacionalni koncept	16.515.383	18.063.983	19.911.556	22.468.038	21.630.506	21.827.996

4.2 IZDACI ZA KRAJNJU POTROŠNJU DOMAĆINSTAVA, TEKUĆE CIJENE, STRUKTURA

%

Kod	C O I C O P	2005.	2006.	2007.	2008.	2009.	2010.
01.00	Hrana i bezalkoholna pića	32,98	32,94	32,98	33,54	34,12	32,92
02.00	Alkoholna pića, duhan i narkotici	6,57	6,44	5,96	5,49	5,96	6,26
03.00	Odjeća i obuća	5,98	4,94	4,98	4,82	4,73	4,86
04.00	Stanovanje, voda, el.energija, plin i ostala goriva	15,41	15,24	14,31	13,72	14,40	14,52
05.00	Namještaj i rutinsko održavanje stana	7,45	7,17	7,58	7,02	6,22	6,09
06.00	Zdravstvo	4,31	4,49	4,64	4,74	5,13	4,90
07.00	Transport	8,85	9,19	9,61	10,41	9,09	10,13
08.00	Komunikacije	2,83	2,87	2,85	2,84	2,96	2,96
09.00	Rekreacija i kultura	4,75	4,77	4,90	4,98	4,66	4,45
10.00	Obrazovanje	1,14	1,24	1,31	1,31	1,39	1,39
11.00	Restorani i hoteli	7,59	7,69	7,74	6,91	6,61	6,27
12.00	Ostala dobra i usluge	6,65	7,03	7,34	7,55	7,88	8,11
	Neto kupovine u inostranstvu (minus)	4,52	4,02	4,18	3,32	3,14	2,88
	Izdaci za krajnju potrošnju domaćinstava - nacionalni koncept	100,00	100,00	100,00	100,00	100,00	100,00

5.1 IZDACI ZA KRAJNJU POTROŠNJU DOMAĆINSTAVA, STALNE CIJENE
(u cijenama prethodne godine)

000 KM

Kod	C O I C O P	2005.	2006.	2007.	2008.	2009.	2010.
01.00	Hrana i bezalkoholna pića	5.446.493	5.575.259	6.025.453	6.764.206	7.413.722	7.205.555
02.00	Alkoholna pića, duhan i narkotici	1.085.198	1.163.211	1.178.823	1.216.985	1.181.637	1.138.380
03.00	Odjeća i obuća	988.338	895.778	1.014.663	1.104.068	1.062.872	1.108.898
04.00	Stanovanje, voda, el.energija, plin i ostala goriva	2.545.511	2.582.926	2.813.795	2.921.733	3.010.401	3.103.351
05.00	Namještaj i rutinsko održavanje stana	1.230.269	1.289.673	1.495.248	1.548.822	1.331.878	1.325.764
06.00	Zdravstvo	712.216	751.511	918.004	1.064.475	1.101.752	1.053.797
07.00	Transport	1.460.964	1.569.435	1.817.841	2.108.032	2.192.101	2.101.359
08.00	Komunikacije	468.090	510.789	551.845	608.744	629.812	603.307
09.00	Rekreacija i kultura	783.910	850.284	978.923	1.099.688	988.971	973.172
10.00	Obrazovanje	188.882	219.278	248.673	283.385	298.590	296.701
11.00	Restorani i hoteli	1.253.810	1.335.612	1.461.960	1.463.002	1.366.387	1.351.375
12.00	Ostala dobra i usluge	1.098.400	1.212.449	1.447.330	1.636.248	1.700.637	1.757.608
	Neto kupovine u inostranstvu (minus)	746.700	705.211	820.797	712.375	685.671	615.682
Izdaci za krajnju potrošnju domaćinstava - nacionalni koncept		16.515.383	17.250.995	19.131.762	21.107.011	21.593.088	21.403.585

5.2 IZDACI ZA KRAJNJU POTROŠNJU DOMAĆINSTAVA, STALNE CIJENE, STRUKTURA

%

Kod	C O I C O P	2005.	2006.	2007.	2008.	2009.	2010.
01.00	Hrana i bezalkoholna pića	32,98	32,32	31,49	32,05	34,33	33,67
02.00	Alkoholna pića, duhan i narkotici	6,57	6,74	6,16	5,77	5,47	5,32
03.00	Odjeća i obuća	5,98	5,19	5,30	5,23	4,92	5,18
04.00	Stanovanje, voda, el.energija, plin i ostala goriva	15,41	14,97	14,71	13,84	13,94	14,50
05.00	Namještaj i rutinsko održavanje stana	7,45	7,48	7,82	7,34	6,17	6,19
06.00	Zdravstvo	4,31	4,36	4,80	5,04	5,10	4,92
07.00	Transport	8,85	9,10	9,50	9,99	10,15	9,82
08.00	Komunikacije	2,83	2,96	2,88	2,88	2,92	2,82
09.00	Rekreacija i kultura	4,75	4,93	5,12	5,21	4,58	4,55
10.00	Obrazovanje	1,14	1,27	1,30	1,34	1,38	1,39
11.00	Restorani i hoteli	7,59	7,74	7,64	6,93	6,33	6,31
12.00	Ostala dobra i usluge	6,65	7,03	7,57	7,75	7,88	8,21
	Neto kupovine u inostranstvu (minus)	4,52	4,09	4,29	3,38	3,18	2,88
Izdaci za krajnju potrošnju domaćinstava - nacionalni koncept		100,00	100,00	100,00	100,00	100,00	100,00

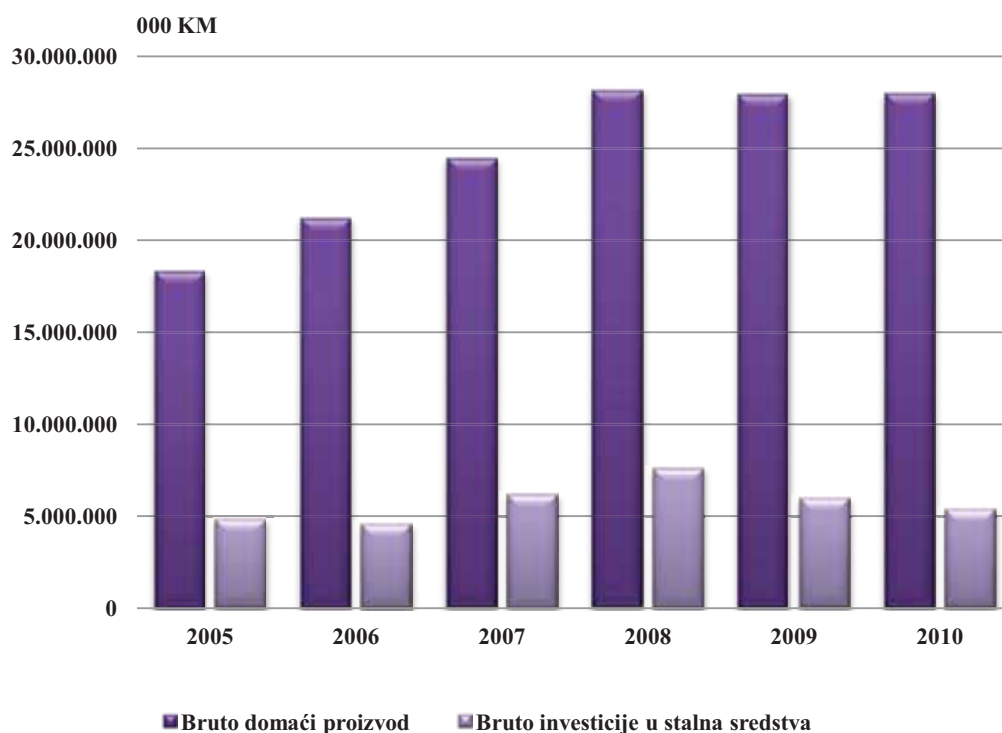
6.1 IZDACI ZA KRAJNJU POTROŠNJU DOMAĆINSTAVA, NOMINALNI INDEKSI
(prethodna godina =100)

Kod	C O I C O P	2005.	2006.	2007.	2008.	2009.	2010.
01.00	Hrana i bezalkoholna pića	100,00	109,24	110,39	114,75	97,92	97,38
02.00	Alkoholna pića, duhan i narkotici	100,00	107,21	102,03	103,84	104,55	106,08
03.00	Odjeća i obuća	100,00	90,28	111,09	109,19	94,56	103,61
04.00	Stanovanje, voda, el.energija, plin i ostala goriva	100,00	108,16	103,46	108,22	101,05	101,78
05.00	Namještaj i rutinsko održavanje stana	100,00	105,31	116,49	104,53	85,23	98,84
06.00	Zdravstvo	100,00	113,94	113,85	115,31	104,18	96,39
07.00	Transport	100,00	113,67	115,17	122,29	84,09	112,47
08.00	Komunikacije	100,00	110,73	109,33	112,45	100,49	100,94
09.00	Rekreacija i kultura	100,00	109,93	113,17	114,75	90,03	96,51
10.00	Obrazovanje	100,00	118,93	116,07	112,61	102,29	101,00
11.00	Restorani i hoteli	100,00	110,72	111,00	100,69	92,13	95,77
12.00	Ostala dobra i usluge	100,00	115,67	114,99	116,09	100,51	103,89
	Neto kupovine u inostranstvu (minus)	100,00	97,20	114,77	89,46	91,20	92,55
	Izdaci za krajnju potrošnju domaćinstava - nacionalni koncept	100,00	109,38	110,23	112,84	96,27	100,91

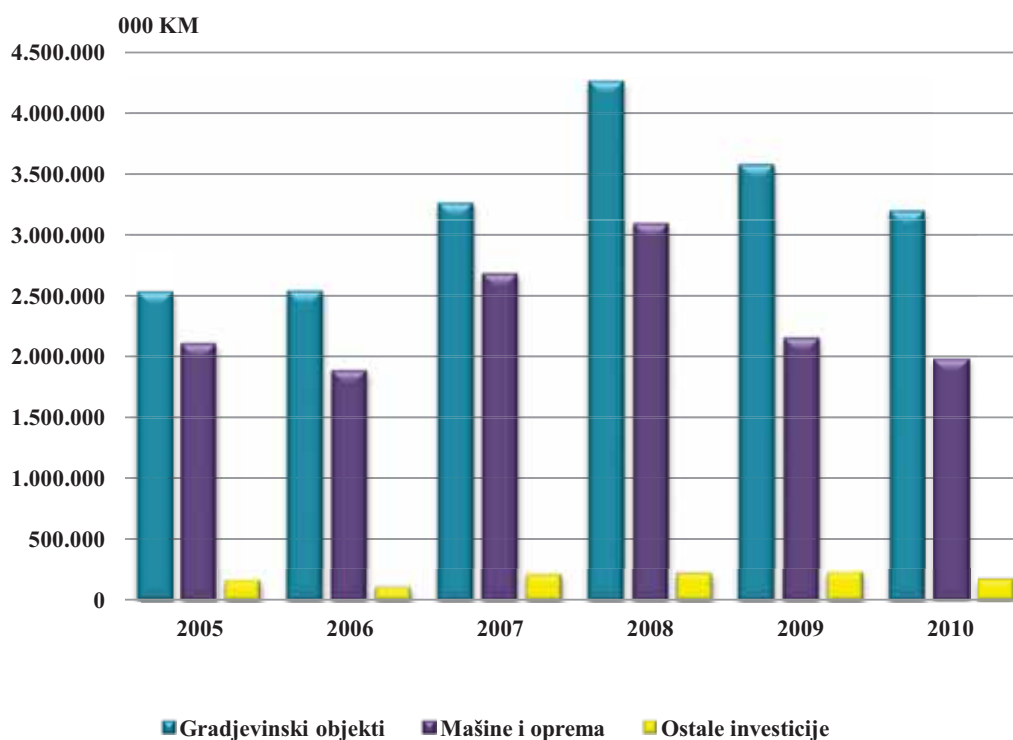
6.2 IZDACI ZA KRAJNJU POTROŠNJU DOMAĆINSTAVA, REALNI INDEKSI

Kod	C O I C O P	2005.	2006.	2007.	2008.	2009.	2010.
01.00	Hrana i bezalkoholna pića	100,00	102,36	101,27	102,99	98,37	97,64
02.00	Alkoholna pića, duhan i narkotici	100,00	107,19	101,32	102,52	95,86	88,33
03.00	Odjeća i obuća	100,00	90,63	113,72	111,39	98,20	108,36
04.00	Stanovanje, voda, el.energija, plin i ostala goriva	100,00	101,47	102,20	102,57	97,66	99,63
05.00	Namještaj i rutinsko održavanje stana	100,00	104,83	115,42	102,63	84,43	98,60
06.00	Zdravstvo	100,00	105,52	113,13	115,22	103,42	94,94
07.00	Transport	100,00	107,42	109,46	110,22	93,72	106,85
08.00	Komunikacije	100,00	109,12	106,47	107,42	98,83	94,21
09.00	Rekreacija i kultura	100,00	108,47	113,60	112,76	88,37	96,60
10.00	Obrazovanje	100,00	116,09	110,70	108,69	101,70	98,79
11.00	Restorani i hoteli	100,00	106,52	105,31	94,94	88,06	94,54
12.00	Ostala dobra i usluge	100,00	110,38	113,91	112,00	100,27	103,11
	Neto kupovine u inostranstvu (minus)	100,00	94,44	113,09	85,52	92,01	90,59
	Izdaci za krajnju potrošnju domaćinstava - nacionalni koncept	100,00	104,45	105,91	106,00	96,11	98,95

Bruto domaći proizvod i bruto investicije u stalna sredstva, tekuće cijene



Bruto investicije u stalna sredstva - struktura



7.1 BRUTO INVESTICIJE U STALNA SREDSTVA, TEKUĆE CIJENE

	000 KM					
Namjena investicije	2005.	2006.	2007.	2008.	2009.	2010.
Mašine i oprema	2.108.477	1.888.648	2.681.630	3.093.452	2.154.956	1.982.420
Građevinski objekti	2.524.061	2.537.749	3.259.472	4.259.350	3.575.186	3.195.920
Ostale investicije	156.928	106.035	201.604	212.271	221.586	166.129
Bruto investicije u stalna sredstva	4.789.466	4.532.432	6.142.706	7.565.073	5.951.728	5.344.469

7.2 BRUTO INVESTICIJE U STALNA SREDSTVA, TEKUĆE CIJENE, STRUKTURA

	%					
Namjena investicije	2005.	2006.	2007.	2008.	2009.	2010.
Mašine i oprema	44,02	41,67	43,66	40,89	36,21	37,09
Građevinski objekti	52,70	55,99	53,06	56,30	60,07	59,80
Ostale investicije	3,28	2,34	3,28	2,81	3,72	3,11
Bruto investicije u stalna sredstva	100,00	100,00	100,00	100,00	100,00	100,00

7.3 BRUTO INVESTICIJE U STALNA SREDSTVA, NOMINALNI INDEKSI

(prethodna godina =100)

Namjena investicije	2005.	2006.	2007.	2008.	2009.	2010.
Mašine i oprema	100,00	89,57	141,99	115,36	69,66	91,99
Građevinski objekti	100,00	100,54	128,44	130,68	83,94	89,39
Ostale investicije	100,00	67,57	190,13	105,29	104,39	74,97
Bruto investicije u stalna sredstva	100,00	94,63	135,53	123,16	78,67	89,80

8.1 BRUTO INVESTICIJE U STALNA SREDSTVA, STALNE CIJENE
(u cijenama prethodne godine)

	000 KM					
Namjena investicije	2005.	2006.	2007.	2008.	2009.	2010.
Mašine i oprema	2.108.477	1.788.493	2.540.641	3.008.610	2.082.888	1.972.807
Građevinski objekti	2.524.061	2.436.883	3.070.687	3.926.791	3.566.514	3.157.822
Ostale investicije	156.928	99.939	198.625	197.590	222.432	162.680
Bruto investicije u stalna sredstva	4.789.466	4.325.315	5.809.953	7.132.991	5.871.834	5.293.309

8.2 BRUTO INVESTICIJE U STALNA SREDSTVA, STALNE CIJENE, STRUKTURA

	%					
Namjena investicije	2005.	2006.	2007.	2008.	2009.	2010.
Mašine i oprema	44,02	41,35	43,73	42,18	35,47	37,27
Građevinski objekti	52,70	56,34	52,85	55,05	60,74	59,66
Ostale investicije	3,28	2,31	3,42	2,77	3,79	3,07
Bruto investicije u stalna sredstva	100,00	100,00	100,00	100,00	100,00	100,00

8.3 BRUTO INVESTICIJE U STALNA SREDSTVA, REALNI INDEKSI

Namjena investicije	2005.	2006.	2007.	2008.	2009.	2010.
Mašine i oprema	100,00	84,82	134,52	112,19	67,33	91,55
Građevinski objekti	100,00	96,55	121,00	120,47	83,73	88,33
Ostale investicije	100,00	63,68	187,32	98,01	104,79	73,42
Bruto investicije u stalna sredstva	100,00	90,31	128,19	116,12	77,62	88,94