

ISSN 1986-8510

# BOSNA I HERCEGOVINA U BROJEVIMA



Bosna i Hercegovina



Agencija za statistiku  
Bosne i Hercegovine



Izdaje : **Agencija za statistiku Bosne i Hercegovine,  
Bosna i Hercegovina, Sarajevo, Zelenih beretki 26**

Odgovara: **Zdenko Milinović, direktor**

Tabele i grafikone  
pripremila: **Agencija za statistiku Bosne i Hercegovine**


Lektura: **Amra Kapetanović**

Dizajn i prijelom: **Lejla Rakić**

Štampa: **Avery d.o.o.**

Izvori statističkih podataka za publikaciju „**BiH u brojevima 2011**” su:

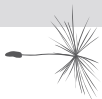
- statističke institucije u Bosni i Hercegovini: Agencija za statistiku BiH, Federalni zavod za statistiku FBiH i Republički zavod za statistiku RS
- ostali proizvođači statistika: Centralna banka BiH
- administrativni izvori: Uprava za indirektno oporezivanje BiH





## SADRŽAJ

TERITORIJA	5
STANOVNIŠTVO	6-12
ŽIVOTNI STANDARD	13
SOCIJALNA ZAŠTITA	14
OBRAZOVANJE	15-17
KULTURA I UMJETNOST	18
TRŽIŠTE RADA	19-22
EKONOMIJA	23-26
CIJENE	27-29
INDUSTRIJA	30
VANJSKA TRGOVINA	31-32
STATISTIKA DISTRIBUTIVNE TRGOVINE	33
GRAĐEVINARSTVO	34-35
SAOBRAĆAJ	36-37
POŠTANSKE USLUGE	38
TELEKOMUNIKACIJE	39
OKOLIŠ	40
ENERGIJA	41
POLJOPRIVREDA I ŠUMARSTVO	42-44
TURIZAM	45



# BOSNA I HERCEGOVINA



1. Unsko - sanski kanton
2. Posavski kanton
3. Tuzlanski kanton
4. Zeničko - dobojski kanton
5. Bosansko - podrinjski kanton
6. Srednjobosanski kanton
7. Hercegovačko - neretvanski kanton
8. Zapadno - hercegovački kanton
9. Kanton Sarajevo
10. Kanton 10

## BOSNA I HERCEGOVINA

Uređenje	Država
Glavni grad	Sarajevo
Površina (km <sup>2</sup> )	51.209,2
Obala (km)	21,2
Najviša planina - Maglić (m)	2.386
Najduža rijeka - Drina (km)	346
Najveće jezero - Buško (km <sup>2</sup> )	55,8
Granične zemlje	Hrvatska, Srbija, Crna Gora
Procjena stanovništva (za 30.06.2010.)	3.843.126
Gustina naseljenosti (stanovnika/km <sup>2</sup> )	75
Broj domaćinstava	1.054,613*
Prosječan broj članova domaćinstava	3.3*
Službeni jezici	bosanski, srpski, hrvatski
Službena pisma	latinica, ćirilica
Zvanična valuta	Konvertibilna marka (KM)
Klima	Umjereno - kontinentalna i mediteranska

Administrativna podjela Bosne i  
Hercegovine (BiH):

Federacija Bosne i Hercegovine (FBiH),  
Republika Srpska (RS) i  
Brčko Distrikt BiH (BD BiH).

Glavni grad Bosne i Hercegovine je Sarajevo.  
Federacija Bosne i Hercegovine je  
administrativno podijeljena na 10 kantona,  
a kantoni su podijeljeni na 79 općina.  
Republika Srpska je administrativno  
podijeljena na 62 općine.  
Grad Brčko je posebna administrativna  
jedinica - Distrikt.

U BiH postoje tri nacionalna parka  
i dva parka prirode.

Nacionalni parkovi su: Sutjeska, Kozara i Una.  
Parkovi prirode su Hutovo Blato i Blidinje.

## STANOVNIŠTVO U BiH PREMA STAROSNIM GRUPAMA, 2009\*\*

Starosna kategorija (godine)	Žene	Muškarci	Ukupno
0-5	97.297	106.475	203.772
6 - 17	295.726	304.148	599.874
18-34	404.620	437.022	841.642
35-64	814.014	762.163	1.576.177
65 i više	348.052	273.049	621.101
<b>Ukupno</b>	<b>1.959.709</b>	<b>1.882.857</b>	<b>3.842.566</b>

\* Izvor podataka: Anketa o potrošnji domaćinstava u BiH 2007

\*\* Izvor podataka: Demografski izračun i Anketa o potrošnji domaćinstava u BiH 2007

# STANOVNIŠTVO

U dosadašnjim popisima u našoj zemlji, službeni rezultati popisa su se odnosili na tzv. stalno stanovništvo, tj. stanovništvo čije je prebivalište na području Bosne i Hercegovine, bez obzira na to jesu li osobe u kritičnom trenutku popisa bile prisutne u mjestu prebivališta ili su iz nekih razloga bile iz njega privremeno odsutne, bilo u zemlji ili u inostranstvu.

U Popisima iz 1961. i 1971. godine stalnim stanovništvom mjesta popisa su smatrane i osobe koje su tu radile u trenutku popisa, dok su u Popisima 1981. i 1991. godine ove osobe popisivane u mjestu gdje su živjele njihove porodice, tj. ubrajane su u stalno stanovništvo ovog mjesta.

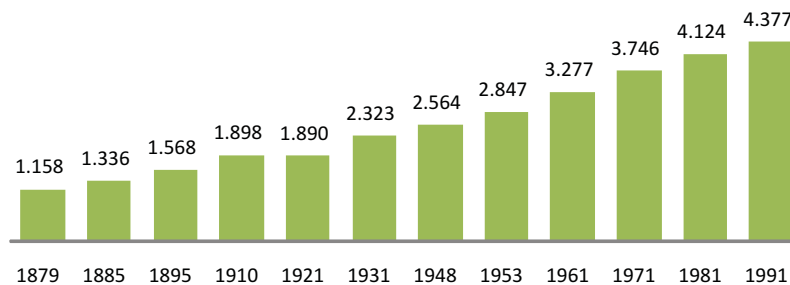
U narednom popisu stanovništva, domaćinstava i stanova primijenjene će biti nove definicije koje se odnose na jedinice popisa u skladu sa Preporukama za popise stanovništva, domaćinstava i stanova 2010 (pripremljenim od strane Ekonomske komisije ujedinjenih naroda za Evropu i Konferencije evropskih statističara), kao i Uredbom 763/2008 Evropskog parlamenta i vijeća o popisima stanovništva i domaćinstava.

**Prirodni priraštaj** je razlika (višak ili manjak) između broja živorođenih i broja umrlih u datom periodu.

**Rođeni i umrli:** prema zakonskim regulativama o evidenciji, rođenje i smrt se obavezno evidentiraju u matičnim knjigama u području u kojem je osoba rođena ili umrla, bez obzira na mjesto prebivališta osobe koja je rođena ili umrla.

## STANOVNIŠTVO U BiH PREMA POPISIMA

Popisi 1879-1991, u hiljadama



## PROCJENE BROJA STANOVNIKA ZA SREDINU GODINE I PRIRODNI PRIRAŠTAJ, ZA BiH

2005-2010, "de facto" stanovništvo u hiljadama

	Ukupno stanovništvo	Živorodeni		Umrli		Prirodni priraštaj
		Ukupno	Muškarci	Ukupno	Muškarci	
2005.	3.843	34.627	17.797	34.402	18.018	225
2006.	3.843	34.033	17.547	33.221	17.308	812
2007.	3.842	33.835	17.534	35.044	18.154	-1.209
2008.	3.842	34.176	17.585	34.026	17.687	150
2009.	3.843	34.550	18.001	34.904	17.884	-354
<b>2010.</b>	<b>3.843</b>	<b>33.528</b>	<b>17.277</b>	<b>35.118</b>	<b>17.900</b>	<b>-1.590</b>

## ROĐENI U NEKIM BALKANSKIM ZEMLJAMA I U EU27

1996-2010, na 1.000 stanovnika

	1996.	2006.	2007.	2008.	2009.	2010.
<b>Bosna i Hercegovina</b>	<b>12,3</b>	<b>8,9</b>	<b>8,8</b>	<b>8,9</b>	<b>9,0</b>	<b>8,7</b>
Hrvatska	12,0	9,3	9,4	9,9	10,1	9,8
Turska	23,4	18,7	18,1	17,8	17,2	17,5
Grčka	9,4	10,1	10,0	10,5	10,5	10,2
Srbija	10,8	9,6	9,2	9,4	9,6	9,4
Bugarska	7,7	9,6	9,8	10,2	10,7	10
EU27	10,7	10,4	10,6	10,9	10,7	10,7

## UKUPNE STOPE FERTILITETA U BiH

1996-2010.



**Stopa ukupnog fertiliteta** je broj živorođenih na jednu ženu u njenom reproduktivnom životu, ako bude radala po istim specifičnim stopama fertiliteta po starosti kao i u godini posmatranja.

**Živorodenim djetetom** se smatra svako dijete koje prilikom rođenja diše i pokazuje druge znakove života (kucanje srca, pulsiranje pupčane vrpce, kretanje voljnih mišića).

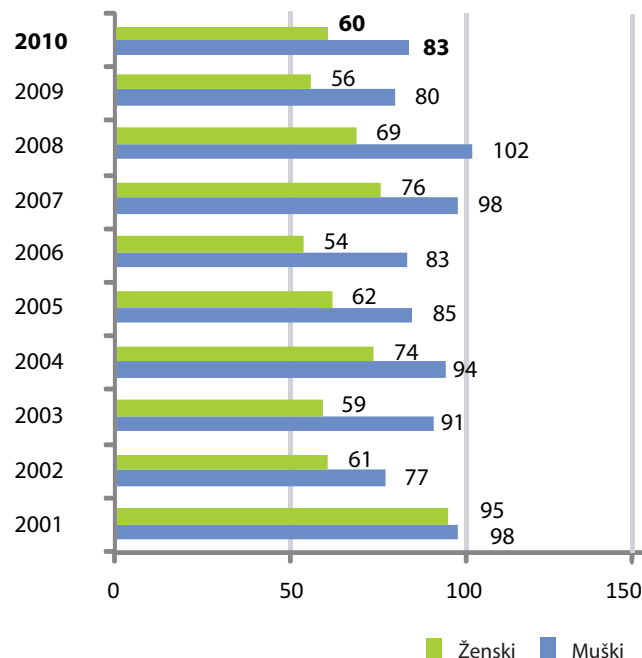
# STANOVNIŠTVO

**Mrtvorodenim** se smatra dijete rođeno, odnosno izvađeno iz majke bez ikakvih znakova života, tj. ako nije disalo niti pokazivalo neki drugi znak života, a nošeno je duže od 22 sedmice (približno 6 mjeseci) i koje ima porođajnu težinu 500 gr. i više.

## MRTVOROĐENI PREMA SPOLU I STOPE MRTVOROĐENIH U BiH, 2001-2010.

Godina	Ukupno	Ženski	Muški	Mrtvorodeni na 1000 živorodnih
2001.	193	95	98	5,1
2002.	138	61	77	3,9
2003.	150	59	91	4,3
2004.	168	74	94	4,8
2005.	147	62	85	4,2
2006.	137	54	83	4,0
2007.	174	76	98	5,1
2008.	171	69	102	5,0
2009.	136	56	80	3,9
<b>2010.</b>	<b>143</b>	<b>60</b>	<b>83</b>	<b>4,3</b>

## MRTVOROĐENA DJECA PREMA SPOLU U BiH, 2001-2010.



## UMRLI U BiH, 2000-2010.

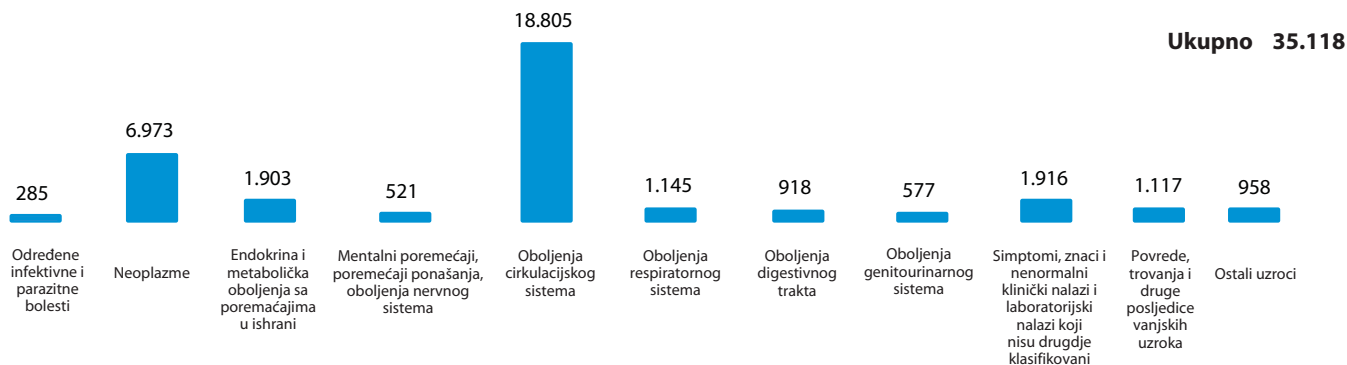
2000.	2001.	2002.	2003.	2004.	2005.	2006.	2007.	2008.	2009.	<b>2010.</b>
30.482	30.325	30.155	31.757	32.616	34.402	33.221	35.044	34.026	34.904	<b>35.118</b>

## UMRLI PREMA SPOLU, MJESTU SMRTI I LIJEČENJU U BiH, 2010.

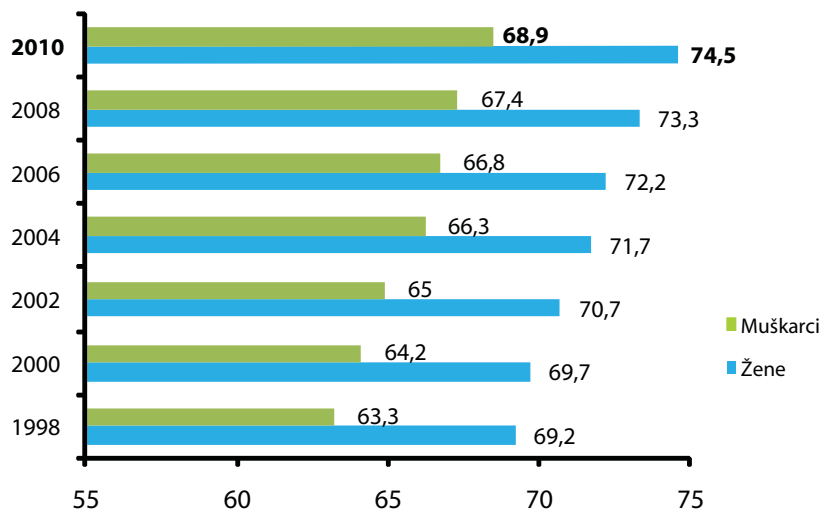
	Ukupno	Ženski	Muški	Mjesto smrti		% umrlih u zdravstvenoj ustanovi	Liječenje		% liječenih
				Zdravstvena ustanova	Drugo mjesto		Liječeni	Nisu liječeni	
<b>2010.</b>	<b>35.118</b>	<b>17.218</b>	<b>17.900</b>	<b>15.922</b>	<b>19.196</b>	<b>45</b>	<b>32.508</b>	<b>2.610</b>	<b>93</b>



## UMRLI PREMA UZROKU SMRTI U BiH, 2010.



## PROSJEČNA STAROST UMRLIH U BiH, 1998-2010.



**Umrli** je svaka živorođena osoba kod koje je nastupio trajni prekid svih životnih funkcija koje započinju rođenjem bez mogućnosti ponovnog oživljavanja. Ovdje nisu uključeni mrtvorodeni.

**Mjesto i utvrđivanje smrti:** Prema ovom obilježju razvrstane su umrle osobe po tome da li je smrt nastupila u zdravstvenoj ustanovi ili na drugom mjestu ( u stanu, polju itd). Ako je smrt nastupila u zdravstvenoj ustanovi ujedno se smatra da je smrt utvrdio ljekar, a ako je smrt nastupila izvan zdravstvene ustanove onda se umrli razvrstavaju još i po tome da li je smrt utvrdio ljekar ili neka druga osoba.

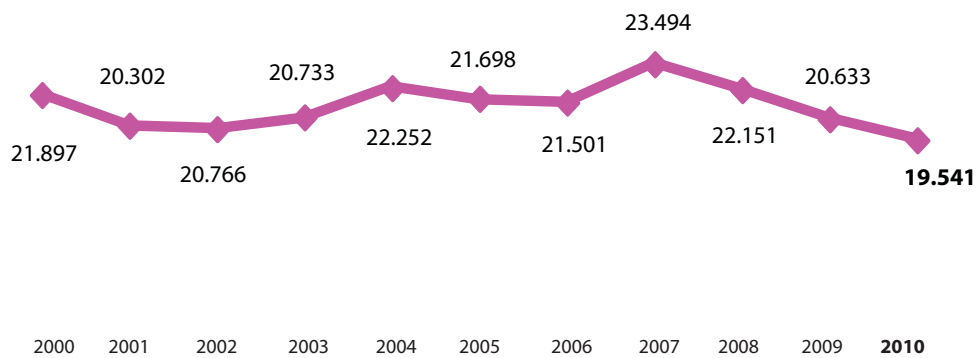
# STANOVNIŠTVO

## NASILNE SMRTI PREMA VRSTI I SPOLU U BiH, 2005-2010.

		Ukupno	nesretan slučaj	samoubistvo	ubistvo	nepoznato
2005.	svega	1.177	627	467	77	6
	ženski	288	131	135	21	1
	muški	889	496	332	56	5
2006.	svega	1.206	648	489	61	8
	ženski	292	144	128	18	2
	muški	914	504	361	43	6
2007.	svega	1.233	681	472	73	7
	ženski	302	143	133	24	2
	muški	931	538	339	49	5
2008.	svega	1.198	671	453	69	5
	ženski	262	122	120	19	1
	muški	936	549	333	50	4
2009.	svega	1.169	655	451	61	2
	ženski	287	132	134	20	1
	muški	882	523	317	41	1
<b>2010.</b>	<b>svega</b>	<b>1.111</b>	<b>593</b>	<b>443</b>	<b>50</b>	<b>25</b>
	<b>ženski</b>	<b>238</b>	<b>125</b>	<b>96</b>	<b>14</b>	<b>3</b>
	<b>muški</b>	<b>873</b>	<b>468</b>	<b>347</b>	<b>36</b>	<b>22</b>

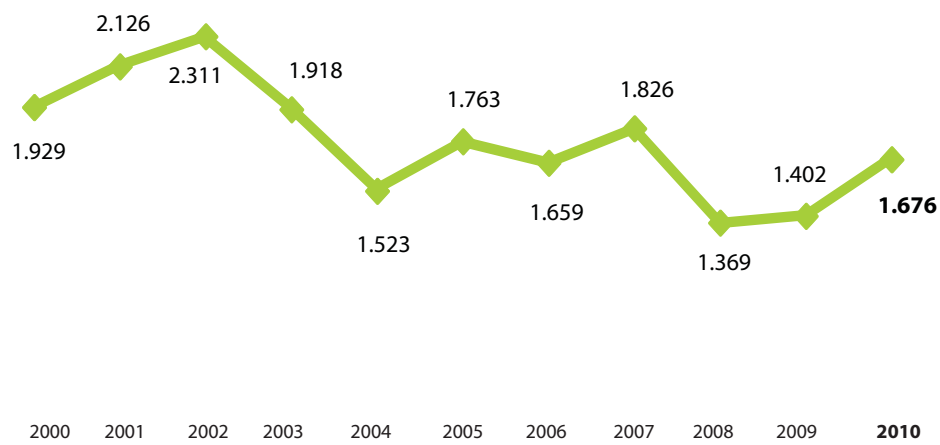
## SKLOPLJENI BRAKOVI U BiH

2000-2010.



## RAZVEDENI BRAKOVI U BiH

2000-2010.



# STANOVNIŠTVO

## SKLOPLJENI BRAKOVI PREMA STAROSTI NEVJESTE U BiH, 2010.

Ukupno	ispod 15	15-19	20-24	25-29	30-34	35-39	40-49	50 i više	nepoznato
<b>19.541</b>	<b>1</b>	<b>2.408</b>	<b>6.887</b>	<b>5.848</b>	<b>2.158</b>	<b>910</b>	<b>797</b>	<b>518</b>	<b>14</b>

## SKLOPLJENI BRAKOVI PREMA STAROSTI MLADOŽENJE U BiH, 2010.

Ukupno	ispod 15	15-19	20-24	25-29	30-34	35-39	40-49	50 i više	nepoznato
<b>19.541</b>	<b>0</b>	<b>248</b>	<b>4.381</b>	<b>7.262</b>	<b>3.932</b>	<b>1.613</b>	<b>1.240</b>	<b>863</b>	<b>2</b>

**Sklopljeni i razvedeni brakovi:** podaci o sklopljenim brakovima uzeti su iz matičnih ureda, a podaci o razvedenim brakovima uzeti su iz općinskih sudova. Prema zakonskim regulativama o upisu, sklopljeni brakovi se obavezno evidentiraju u matičnim knjigama vjenčanih u mjestu u kojem su sklopljeni, bez obzira na mjesto prebivališta osoba koje stupaju u brak.

**Brakom** se smatra zakonom uređena zajednica života žene i muškarca zaključena u skladu sa odredbama porodičnog zakona.

**Razvedenim brakom** se smatra brak koji je sudski razveden.

## SKLOPLJENI I RAZVEDENI BRAKOVI PREMA PRETHODNOM BRAČNOM STATUSU NEVJESTE I MLADOŽENJE U BiH, 2010.

Prethodno bračno stanje mladoženje	Ukupno	Prethodno bračno stanje nevjeste			
		neudata	razvedena	udovica	nepoznato
<b>Ukupno</b>	<b>19.541</b>	17.760	1.472	236	73
neoženjen	<b>17.518</b>	16.819	601	68	30
razveden	<b>1.636</b>	839	721	75	1
udovac	<b>336</b>	95	148	93	0
nepoznato	<b>51</b>	7	2	0	42

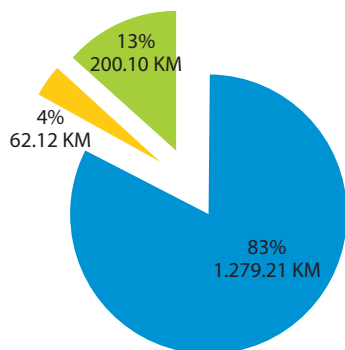
## ŽIVOTNI USLOVI I POTROŠNJA U BiH, 2007.

Izvor podataka: APD 2007

### KARAKTERISTIKE GLAVNE STAMBENE JEDINICE U BiH, 2007.

<b>Prosječna površina, m<sup>2</sup></b>	73,0	<b>Zakonski status korištenja</b>	%
<b>Prosječna površina po osobi, m<sup>2</sup></b>	28,1	Vlasnik ili suvlasnik	91,2
<b>Broj soba</b>	%	Zakupac ili podstanar	3,6
1-2 sobe	19,1	Ostalo	5,2
3-4 sobe	65,1	<b>Osnovna infrastruktura</b>	%
5 i više soba	15,8	Električna energija	99,9
<b>Tip izgradnje</b>	%	Tekuća voda	94,1
Stambene zgrade	19,6	Telefonska linija	77,3
Posebna kuća	71,0	<b>Opremljenost trajnim dobrima</b>	%
Dio kuće	7,4	Električni ili plinski štednjak	91,0
Ostalo	2,0	Frizider ili zamrzivač	97,6
<b>Godina izgradnje</b>	%	Televizor	96,8
Do 1940.	2,7	Mašina za veš	86,1
1941-1960.	10,2	Mašina za suđe	9,7
1961-1980.	43,6	Klima uređaj	5,1
1981-2000.	35,1	Personalni računar	25,2
2001- 2007.	8,4	Automobil	51,9

## STRUKTURA PROSJEČNE MJESEČNE POTROŠNJE PO DOMAĆINSTVU U BiH, 2007.



- Kupljeno za potrošnju
- Potrošeno iz vlastite proizvodnje
- Imputirana renta

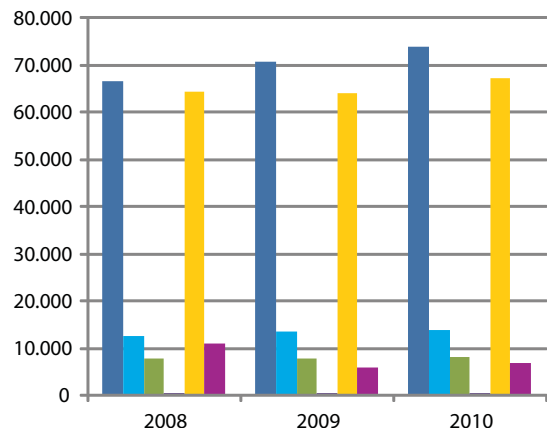
## POTROŠNJA U 2004. I 2007. GODINI ZA BiH

Izvor podataka: APD 2007

Vrsta proizvoda i usluga	2004.		2007.	
	KM	%	KM	%
<b>Potrošnja, ukupno</b>	<b>1.301,82</b>	<b>100,0</b>	<b>1.541,43</b>	<b>100,0</b>
Hrana i bezalkoholna pića	407,98	31,3	491,96	31,9
Alkoholna pića i duhan	47,11	3,6	50,30	3,3
Odjeća i obuća	66,15	5,1	81,45	5,3
Stanovanje, električna energija, plin, voda i ostali energenti	305,39	23,5	341,50	22,2
Namještaj, oprema za domaćinstvo i usluge u domaćinstvu	89,41	6,9	83,79	5,4
Zdravstvo	48,34	3,7	62,08	4,0
Prijevoz	129,04	9,9	173,35	11,2
Komunikacije	33,00	2,5	50,53	3,3
Rekreacija i kultura	49,33	3,8	56,16	3,6
Obrazovanje	12,59	1,0	8,09	0,5
Hoteli i restorani	33,41	2,6	43,82	2,8
Ostalo	80,07	6,2	98,40	6,4

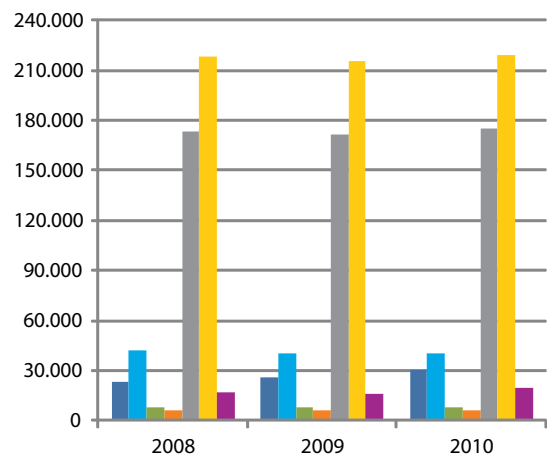
# SOCIJALNA ZAŠTITA

## MALOLJETNI KORISNICI SOCIJALNE ZAŠTITE PO KATEGORIJAMA U BiH, 2008-2010.



- Ugroženi porodičnom situacijom
- Osobe sa smetnjama u psihičkom i fizičkom razvoju
- Osobe društveno neprihvatljivog ponašanja
- Psihički bolesne osobe
- Osobe u stanju različitih socijalno-zaštitnih potreba
- Bez specifične kategorije (ostali)

## PUNOLJETNI KORISNICI SOCIJALNE ZAŠTITE PO KATEGORIJAMA U BiH, 2008-2010.



- Korisnici subvencioniranih troškova
- Osobe sa smetnjama u psihičkom i fizičkom razvoju
- Osobe društveno neprihvatljivog ponašanja
- Psihički bolesne osobe
- Osobe koja nemaju dovoljno prihoda za izdržavanje
- Osobe u stanju različitih socijalno-zaštitnih potreba
- Bez specifične kategorije

**Korisnikom socijalne zaštite** se smatra svaka osoba koja se nalazi u stanju socijalne potrebe i koja je u toku izvještajne godine jednom ili više puta koristila određene oblike i mjere socijalne zaštite i usluge socijalnog rada. Korisnici su razvrstani u dvije osnovne uzrasne grupe: maloljetni i punoljetni korisnici.

## BROJ KORISNIKA SOCIJALNE ZAŠTITE U BiH, 2008-2010.

MALOLJETNI KORISNICI			
	Ukupno	Ženski	Muški
2008.	162.303	77.782	84.521
2009.	162.648	76.772	85.876
<b>2010.</b>	<b>170.594</b>	<b>80.502</b>	<b>90.092</b>

PUNOLJETNI KORISNICI			
	Ukupno	Ženski	Muški
2008.	489.169	249.084	240.085
2009.	483.590	254.906	228.684
<b>2010.</b>	<b>498.828</b>	<b>264.167</b>	<b>234.661</b>

## ZAPOSLENI U CENTRIMA ZA SOCIJALNI RAD U BiH, 2008-2010.

	2008.	2009.	2010.
<b>UKUPNO</b>	<b>1.248</b>	<b>1.250</b>	<b>1.286</b>
muški	326	298	<b>316</b>
ženski	922	952	<b>970</b>
Socijalni radnici	456	468	<b>474</b>
Pedagozi	48	52	<b>51</b>
Psiholozi	55	48	<b>55</b>
Defektolozi	21	21	<b>20</b>
Zdravstveno osoblje	6	6	<b>16</b>
Pravnici	146	145	<b>152</b>
Administrativno osoblje	350	339	<b>348</b>
Ostali	166	171	<b>170</b>

**Pod oblikom, mjerom ili uslugom** podrazumijeva se svaki slučaj provedene zaštite na osnovu zakona i propisa iz ove oblasti od strane centra za socijalni rad ili službe socijalne zaštite.

## PREDŠKOLSKO OBRAZOVANJE U BiH, ŠKOLSKA GODINA 2010/2011.

**Predškolski odgoj i obrazovanje** je djelatnost koja obuhvata odgoj i obrazovanje, njegu i zaštitu djece starosti od šest mjeseci do polaska u osnovnu školu i obavlja se u javnim i privatnim predškolskim ustanovama.

	Broj ustanova	Broj djece				Djeca koja nisu primljena zbog popunjenog kapaciteta	Zaposleni			
		Ukupno		od toga, djeca sa posebnim potrebama			Ukupno		Odgajatelji	
		svega	ženski	svega	ženski		svega	ženski	svega	ženski
<b>Ukupno</b>	<b>219</b>	<b>17.028</b>	<b>8.066</b>	<b>484</b>	<b>188</b>	<b>1.418</b>	<b>2.482</b>	<b>2.302</b>	<b>1.208</b>	<b>1.188</b>

## OSNOVNE ŠKOLE U BiH, POČETAK ŠKOLSKE GODINE 2010 /2011.

	Ukupno odjeljenja			Učeniци						Ponovci	
	Svega	Nekombinovana	Kombinovana	Svega	Učeniце	I-IV i I-V razred	V-VIII i VI-IX razred	Upisani u prvi razred		Svega	Učeniце
								Svega	Učeniце		
<b>Osnovne škole - ukupno</b>	<b>16.248</b>	<b>14.382</b>	<b>1.866</b>	<b>335.403</b>	<b>163.056</b>	<b>170.842</b>	<b>164.561</b>	<b>33.551</b>	<b>16.230</b>	<b>667</b>	<b>134</b>
Redovne osnovne škole	16.062	14.272	1.790	334.377	162.687	170.321	164.056	33.463	16.197	663	133
Osnovne škole za djecu sa posebnim potrebama	186	110	76	1.026	369	521	505	88	33	4	1

## NASTAVNO OSOBLJE OSNOVNIH ŠKOLA U BiH, POČETAK ŠKOLSKE GODINE 2010/2011.

	Nastavnici		Sa punim radnim vremenom				Sa kraćim od punog radnog vremena				FTE-Ekvivalent pune zaposlenosti*
	Ukupno	Žene	na neodređeno vrijeme		na određeno vrijeme		na neodređeno vrijeme		na određeno vrijeme		
			Svega	Žene	Svega	Žene	Svega	Žene	Svega	Žene	
<b>Osnovne škole - ukupno</b>	<b>24.536</b>	<b>17.131</b>	<b>17.787</b>	<b>12.940</b>	<b>2.022</b>	<b>1.559</b>	<b>2.291</b>	<b>1.247</b>	<b>2.436</b>	<b>1.385</b>	<b>22.020,5</b>
Redovne osnovne škole	24.254	16.907	17.567	12.757	1.994	1.540	2.267	1.231	2.426	1.379	21.757,0
Škole za djecu sa posebnim potrebama	282	224	220	183	28	19	24	16	10	6	263,5

\* Broj nastavnika prikazan ekvivalentom pune zaposlenosti odgovarao bi stvarnom broju fizičkih osoba.

## OBRAZOVANJE

### SREDNJE OBRAZOVANJE U BiH, POČETAK ŠKOLSKE GODINE 2010/2011.

	Broj odjeljenja	Učenici			
		Svega	Učenice	Ponovci	
				Svega	Učenice
<b>Ukupno</b>	<b>6.202</b>	<b>151.680</b>	<b>75.076</b>	<b>1.822</b>	<b>634</b>
Gimnazije	1.551	38.718	24.361	150	69
Tehničke škole	3.032	78.227	39.054	749	315
Umjetničke škole	109	1.389	797	29	16
Vjerske škole	73	1.998	964	55	17
Stručne škole	1.363	30.989	9.764	834	213
Škole za djecu sa posebnim potrebama	74	359	136	5	4

**Školom** se u statistici obrazovanja smatra grupa učenika organizovanih u jednu školsku jedinicu koji prate nastavu određene vrste i nivoa po jedinstvenom planu i na određenoj lokaciji.

**Odjeljenje** je grupa učenika koje, istovremeno i u istoj prostoriji, obučava u toku školske godine jedan nastavnik ili više nastavnika sukcesivno.

**Razred** je stepen školovanja u kojem učenici u određenom intervalu vremena, ali najduže u jednoj školskoj godini, stižu određen obim znanja prema nastavnom planu i programu određene vrste škole.

### UČENICI SREDNJIH ŠKOLA PO RAZREDIMA U BiH, POČETAK ŠKOLSKE GODINE 2010/2011.

	Ukupno učenika	Učenice	Učenici po razredima							
			I		II		III		IV	
			Ukupno	Učenice	Ukupno	Učenice	Ukupno	Učenice	Ukupno	Učenice
<b>Ukupno</b>	<b>151.680</b>	<b>75.076</b>	<b>47.974</b>	<b>23.377</b>	<b>41.875</b>	<b>20.419</b>	<b>34.454</b>	<b>16.495</b>	<b>27.377</b>	<b>14.785</b>
Gimnazije	38.718	24.361	11.547	7.291	10.053	6.263	8.251	5.176	8.867	5.631
Tehničke škole	78.227	39.054	23.050	11.654	20.543	10.371	16.927	8.286	17.707	8.743
Umjetničke škole	1.389	797	430	242	365	208	302	175	292	172
Vjerske škole	1.998	964	613	280	537	278	382	184	466	222
Stručne škole	30.989	9.764	12.226	3.874	10.253	3.252	8.510	2.638	0	0
Škole za djecu sa posebnim potrebama	359	136	108	36	124	47	82	36	45	17



## NASTAVNO OSOBLJE SREDNJIH ŠKOLA U BiH, POČETAK ŠKOLSKE GODINE 2010/2011.

Nastavnici		Sa punim radnim vremenom				Sa kraćim od punog radnog vremena				FTE- Ekvivalent pune zaposlenosti*
Ukupno	Žene	na neodređeno vrijeme		na određeno vrijeme		na neodređeno vrijeme		na određeno vrijeme		
		Svega	Žene	Svega	Žene	Svega	Žene	Svega	Žene	
12.149	6.938	7.811	4.463	996	568	1.286	746	2.056	1.161	10.311,0

\* Broj nastavnika prikazan ekvivalentom pune zaposlenosti odgovarao bi stvarnom broju fizičkih osoba.

## STUDENTI U BiH ŠKOLSKA GODINA 2010/2011.

<b>Ukupno*</b>	<b>107.537</b>
Visoke škole	5.299
Univerziteti	101.130
Vjerski fakulteti	1.108

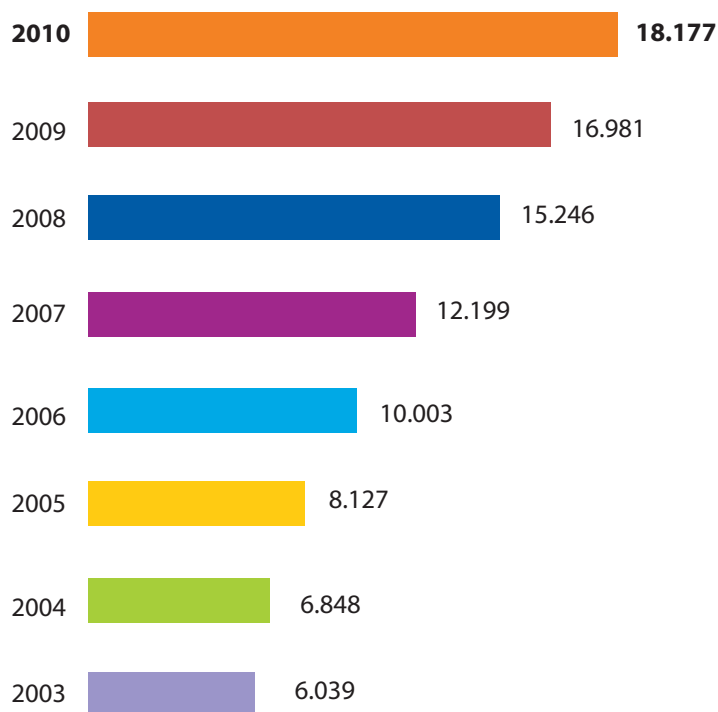
\*Nepotpun podatak

Ukupan broj uključuje studente upisane na sve godine studija, bez apsolvenata. Nisu obuhvaćeni studenti drugog i trećeg ciklusa (Bolonjski program).

Naziv **Visoka škola** odnosi se na visokoškolsku ustanovu koja nudi najmanje jedan studijski program iz jedne naučne oblasti.

Naziv **Univerzitet** odnosi se na visokoškolsku ustanovu koja nudi studij u najmanje 5 studijskih programa iz najmanje 3 naučne oblasti.

## DIPLOMIRANI STUDENTI U BiH 2003-2010.



# KULTURA I UMJETNOST

## POZORIŠTA I KINA U BiH, 2008-2010.

	2008.	2009.	2010.
<b>POZORIŠTE</b>			
Predstave	1.756	1.525	<b>1.540</b>
Posjetioci	313.525	286.038	<b>292.485</b>
<b>KINA</b>			
Projekcije	7.409	11.496	<b>15.811</b>
Posjetioci	236.517	455.607	<b>586.875</b>

**Kino** je sala ili otvoreni prostor opremljen uređajima za javno prikazivanje filmova. Kina rade kao stalna kina, ljetne kino bašte i pokretna (putujuća) kina.

**Kino predstava** je javno prikazivanje filmskog programa (projekcija dugometražnog ili kratkometražnog domaćeg i stranog filma).

**Pozorišta** mogu biti dječija, profesionalna i amaterska.

**Dječije pozorište** je kulturno-umjetnička ustanova koja daje predstave za djecu.

**Profesionalno pozorište** je samostalna kulturno-umjetnička ustanova sa stalnim profesionalnim umjetničkim ansamblom.

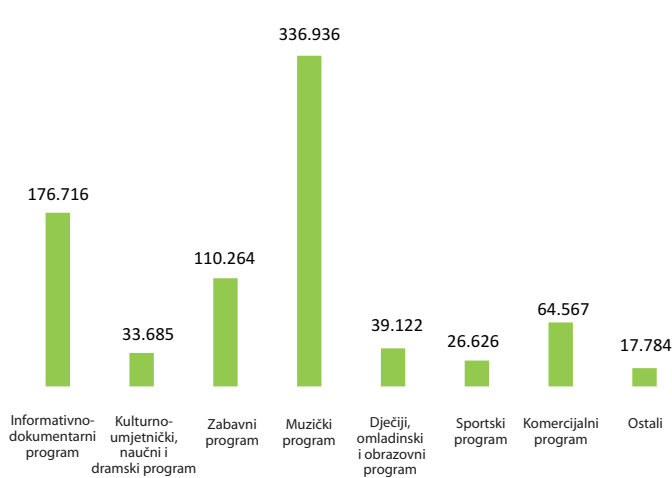
**Amatersko pozorište** je kulturno-umjetnička ustanova u čijem su ansamblu pretežno glumci amateri.

**Radio i televizijske stanice** su preduzeća ili jedinice u sastavu drugih preduzeća koje preko svojih emisionih radio i televizijskih predajnika emituju program namijenjen javnosti.

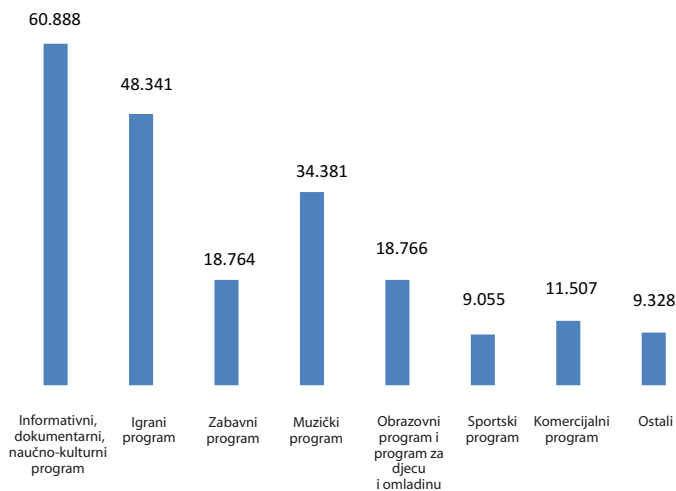
## EMITOVANI PROGRAM RADIO I TV STANICA U BiH

2010, u satima

### Radio stanice



### TV stanice



## RADNO SPOSOBNO STANOVNIŠTVO PREMA AKTIVNOSTI I SPOLU U BiH

2011, u hiljadama

Izvor podataka: ARS 2011

	BiH	FBiH	RS	BD BiH
<b>ZAPOSLENI</b>				
Muškarci	513	312	193	(8)
Žene	303	168	131	(4)
<b>Ukupno</b>	<b>816</b>	<b>480</b>	<b>324</b>	<b>(12)</b>
<b>NEZAPOSLENI</b>				
Muškarci	181	119	58	(5)
Žene	129	79	47	(3)
<b>Ukupno</b>	<b>311</b>	<b>198</b>	<b>105</b>	<b>(8)</b>
<b>NEAKTIVNO</b>				
Muškarci	549	352	185	12
Žene	885	581	284	20
<b>Ukupno</b>	<b>1.434</b>	<b>933</b>	<b>469</b>	<b>32</b>

( ) podatak je manje siguran ako je koeficijent varijacije (CV) manji od 0,20, ali jednak ili veći 0,10 ili izraženo u procentima  $10\% \leq CV < 20\%$

**Radno sposobno stanovništvo:** uključuje sve osobe od 15 i više godina. Dijeli se na dvije osnovne kategorije: radnu snagu (ekonomski aktivnu) i ekonomski neaktivno stanovništvo.

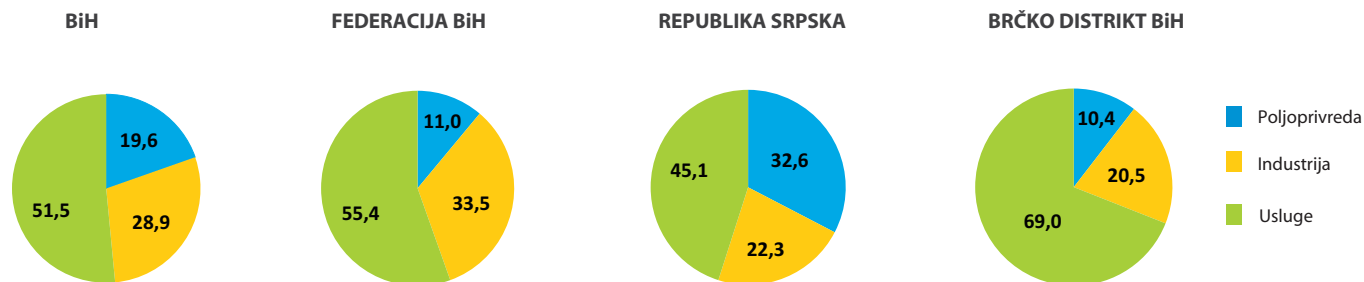
**Radnu snagu ili aktivno stanovništvo čine** sve zaposlene i nezaposlene osobe.

**Neaktivno stanovništvo** čine sve osobe koje imaju 15 i više godina i koje u referentnoj sedmici nisu radile, te koje tokom 4 sedmice (referentna i tri prethodne) nisu preduzimale nikakve radnje u cilju traženja posla, kao i osobe koje nisu spremne početi raditi u naredne dvije sedmice, ako bi im posao bio ponuden.

**Metodološke postavke** Ankete o radnoj snazi zasnovane su na preporukama i definicijama Međunarodne organizacije rada-ILO i Statističkog ureda Evropske unije - EUROSTATA-a.

## ZAPOSLENI PREMA GRUPAMA PODRUČJA DJELATNOSTI\* U BiH

2011, struktura u %



\* grupe područja djelatnosti (NACE Rev.1.1): poljoprivredne (A,B), industrija (C, D, E, F), uslužne (G, H, I, J, K, L, M, N, O, P, Q)

## TRŽIŠTE RADA

**Stopa aktivnosti** se izračunava kao odnos radne snage i radno sposobnog stanovništva.

**Stopa zaposlenosti** se izračunava kao odnos zaposlenih osoba i radno sposobnog stanovništva.

**Stopa nezaposlenosti** se izračunava kao odnos nezaposlenih osoba i radne snage.

**Nezaposlene osobe** su osobe koje imaju 15 i više godina i koje:

- nisu bile uključene u aktivnosti u referentnom periodu za koje primaju plaću ili naknadu;
- su provele 4 sedmice aktivno tražeći posao ili koje su našle posao i u skorijoj budućnosti će početi raditi;
- bi mogle početi raditi u roku od dvije sedmice nakon referentne sedmice ukoliko im se ponudi zaposlenje.

## RADNO SPOSOBNO STANOVNIŠTVO PREMA NAJVIŠOJ ZAVRŠENOJ ŠKOLSKOJ SPREMI I SPOLU U BiH

2011, struktura u %

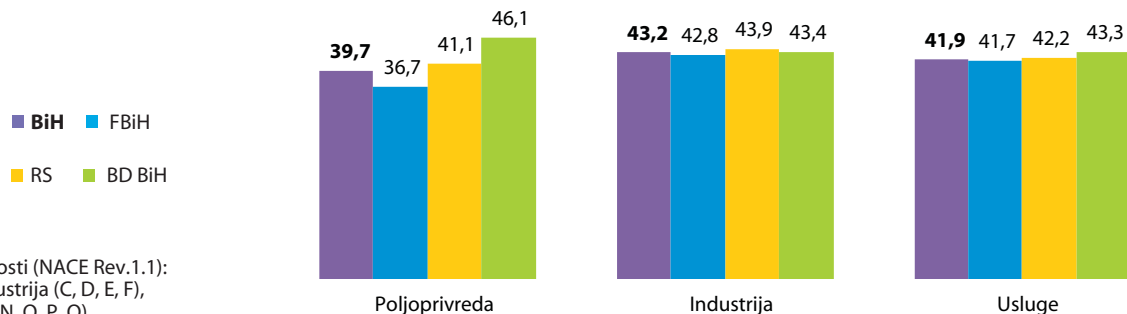
Izvor podataka: ARS 2011

	BiH	FBiH	RS	BD BiH
<b>MUŠKARCI</b>				
Osnovna škola i manje	32,2	30,2	35,3	43,7
Srednja škola	57,7	59,6	54,7	49,3
Koledž, univerzitet, zvanje magistra, doktora	10,1	10,2	10,0	(6,9)
<b>Ukupno (u hiljadama)</b>	<b>1.244</b>	<b>783</b>	<b>436</b>	<b>25</b>
<b>ŽENE</b>				
Osnovna škola i manje	53,5	53,4	53,5	59,5
Srednja škola	38,9	38,7	39,5	35,6
Koledž, univerzitet, zvanje magistra, doktora	7,6	7,9	7,1	(4,9)
<b>Ukupno (u hiljadama)</b>	<b>1.317</b>	<b>828</b>	<b>463</b>	<b>27</b>
<b>UKUPNO</b>				
Osnovna škola i manje	43,2	42,1	44,6	51,9
Srednja škola	48,0	48,9	46,8	42,2
Koledž, univerzitet, zvanje magistra, doktora	8,8	9,0	8,5	(5,9)
<b>Ukupno (u hiljadama)</b>	<b>2.561</b>	<b>1.611</b>	<b>898</b>	<b>52</b>

( ) podatak je manje siguran ako je koeficijent varijacije (CV) manji od 0,20 ali jednak ili veći od 0,10 ili izraženo u procentima  $10\% \leq CV < 20\%$

## PROSJEK UOBIČAJENIH SATI RADA SEDMIČNO NA GLAVNOM POSLU PREMA GRUPAMA PODRUČJA DJELATNOSTI\* U BiH

2011, u %



\* grupe područja djelatnosti (NACE Rev.1.1): poljoprivredne (A,B), industrija (C, D, E, F), uslužne (G, H, I, J, K, L, M, N, O, P, Q)

## ZAPOSLENI PREMA ZANIMANJU I SPOLU U BiH

2011, struktura u %

Izvor podataka: ARS 2011

	BiH	FBiH	RS	BD BiH
<b>MUŠKARCI</b>				
Zaposlenici	74,9	80,5	66,1	69,4
Samozaposlenici	22,8	18,3	29,7	(29,4)
Pomažući članovi	2,3	((1,1))	(4,2)	.
<b>Ukupno (u hiljadama)</b>	<b>513</b>	<b>312</b>	<b>193</b>	<b>(8)</b>
<b>ŽENE</b>				
Zaposlenici	74,4	85,5	60,2	79,6
Samozaposlenici	15,3	9,6	22,5	((16,0))
Pomažući članovi	10,3	(4,9)	(17,3)	.
<b>Ukupno (u hiljadama)</b>	<b>303</b>	<b>168</b>	<b>131</b>	<b>(4)</b>
<b>UKUPNO</b>	<b>816</b>	<b>480</b>	<b>324</b>	<b>(12)</b>

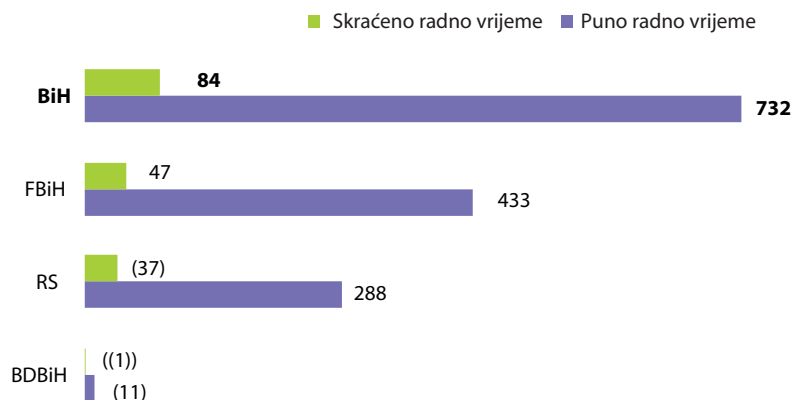
( ) podatak je manje siguran ako je koeficijent varijacije (CV) manji od 0,20, ali jednak ili veći od 0,10 ili izraženo u procentima  $10\% \leq CV < 20\%$

(( )) podatak je nesiguran ako je koeficijent varijacije (CV) manji od 0,30, ali jednak ili veći od 0,20 ili izraženo u procentima  $20\% \leq CV < 30\%$

. podatak je ekstremno nesiguran ako je koeficijent varijacije (CV) jednak ili veći od 0,30 ili izraženo u procentima  $CV \geq 30\%$

## ZAPOSLENI PREMA UGOVORU O ZAPOŠLJAVANJU, U BiH

2011, u hiljadama



**Zaposlene osobe** su osobe koje imaju od 15 i više godina i koje su u referentnoj sedmici:

- radile bar 1 sat za plaću ili naknadu, bez obzira na njihov formalni status ili
- nisu radile, a imale su posao na koji će se vratiti.

**Kontigent zaposlenih osoba čine:**

- zaposleni (osobe u zaposlenju koje za svoj rad primaju plaću ili naknadu);
- samozaposleni (poslodavci koji upravljaju poslovnim subjektom i zapošljavaju jednog ili više zaposlenika, te osobe koje rade za vlastiti račun i ne zapošljavaju zaposlenike);
- neplaćeni pomažući članovi domaćinstva (članovi koji rade u porodičnom biznisu).

**Zaposleni sa punim radnim vremenom u BiH: 732.000**

**Zaposleni sa skraćenim radnim vremenom u BiH: 84.000**

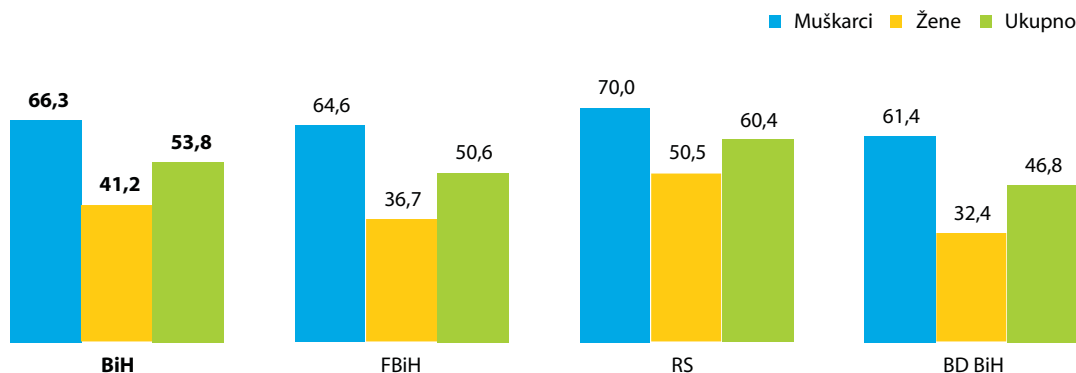
( ) podatak je manje siguran ako je koeficijent varijacije (CV) manji od 0,20, ali jednak ili veći od 0,10 ili izraženo u procentima  $10\% \leq CV < 20\%$

(( )) podatak je nesiguran ako je koeficijent varijacije (CV) manji od 0,30, ali jednak ili veći od 0,20 ili izraženo u procentima  $20\% \leq CV < 30\%$

## STOPE AKTIVNOSTI PREMA SPOLU U BiH\*

2011, u %

Izvor podataka: ARS 2011



\*stanovništvo od 15 do 64 godine

## INDIKATORI RADNE SNAGE PREMA GRUPAMA STAROSTI I SPOLU U BiH

2011, u %

### STOPA ZAPOSLENOSTI

	BiH	FBiH	RS	BD BiH
<b>MUŠKARCI</b>				
15-24	16,9	15,9	19,5	((10,5))
15-64	48,7	46,6	53,4	37,6
<b>Ukupno</b>	<b>41,3</b>	<b>39,9</b>	<b>44,4</b>	<b>31,6</b>
<b>ŽENE</b>				
15-24	9,2	9,0	9,9	•
15-64	28,7	24,9	36,6	(18,9)
<b>Ukupno</b>	<b>23,0</b>	<b>20,3</b>	<b>28,3</b>	<b>(14,6)</b>
<b>UKUPNO</b>	<b>31,9</b>	<b>29,8</b>	<b>36,1</b>	<b>22,9</b>

### STOPA NEZAPOSLENOSTI

	BiH	FBiH	RS	BD BiH
<b>MUŠKARCI</b>				
15-24	56,4	58,4	51,3	73,8
15-64	26,5	27,8	23,7	38,7
<b>Ukupno</b>	<b>26,1</b>	<b>27,6</b>	<b>23,0</b>	<b>37,7</b>
<b>ŽENE</b>				
15-24	60,5	62,0	56,8	(65,2)
15-64	30,5	32,2	27,5	(41,7)
<b>Ukupno</b>	<b>29,9</b>	<b>32,1</b>	<b>26,5</b>	<b>(41,4)</b>
<b>UKUPNO</b>	<b>27,6</b>	<b>29,2</b>	<b>24,5</b>	<b>39,0</b>

• podatak je ekstremno nesiguran ako je koeficijent varijacije (CV) jednak ili veći od 0,30 ili izraženo u procentima  $CV \geq 30\%$

() podatak je manje siguran ako je koeficijent varijacije (CV) manji od 0,20, ali jednak ili veći od 0,10 ili izraženo u procentima  $10\% \leq CV < 20\%$

(()) podatak je nesiguran ako je koeficijent varijacije (CV) manji od 0,30, ali jednak ili veći od 0,20 ili izraženo u procentima  $20\% \leq CV < 30\%$

## DODANA VRIJEDNOST U BAZNIM CIJENAMA PO OGRANCIMA

2005-2010, u %

	2005.	2006.	2007.	2008.	2009.	2010.
Poljoprivreda, lov, šumarstvo, ribarstvo (A+B)	10,12	10,26	9,75	8,90	8,59	<b>8,36</b>
Strogo industrijske djelatnosti (C+D+E)	20,41	20,12	20,40	20,98	20,16	<b>20,89</b>
Gradevinarstvo (F)	5,23	5,26	5,92	6,44	6,16	<b>5,20</b>
Usluge (G do O)	64,24	64,35	63,92	63,68	65,09	<b>65,55</b>
<b>Dodana vrijednost</b>	<b>100,00</b>	<b>100,00</b>	<b>100,00</b>	<b>100,00</b>	<b>100,00</b>	<b>100,00</b>

## Bruto domaći proizvod (BDP) po proizvodnom pristupu je konačan rezultat

proizvodnih aktivnosti rezidentnih jedinica. **BDP u tekućim cijenama** je zbir bruto dodane vrijednosti svih rezidentnih jedinica u baznim cijenama, plus neto porezi na proizvode i usluge.

**Dodana vrijednost** je razlika između bruto vrijednosti proizvodnje i međufazne potrošnje. U baznim cijenama se isključuju porezi na proizvode, ali se uključuju subvencije na proizvode.

## BDP ZA BiH, ENTITETE I BRČKO DISTRIKT BiH

2005-2010, u hiljadama KM, u tekućim cijenama

	2005.	2006.	2007.	2008.	2009.	2010.
Federacija Bosne i Hercegovine	10.944.905	12.260.855	13.879.168	15.647.032	15.230.561	<b>15.615.077</b>
Republika Srpska	5.762.962	6.543.726	7.350.984	8.489.287	8.222.974	<b>8.306.974</b>
Brčko Distrikt BiH	448.861	467.322	548.232	581.262	550.178	<b>563.489</b>
<b>Bosna i Hercegovina</b>	<b>17.156.728</b>	<b>19.271.903</b>	<b>21.778.384</b>	<b>24.717.581</b>	<b>24.003.713</b>	<b>24.485.540</b>

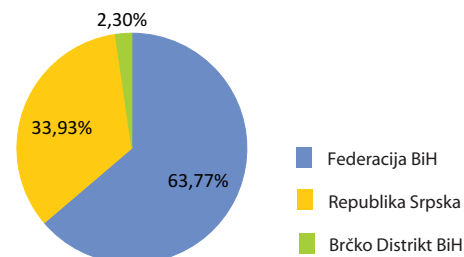
## UČEŠĆE U BDP-U BOSNE I HERCEGOVINE

2005-2010, u %

	2005.	2006.	2007.	2008.	2009.	2010.
Federacija Bosne i Hercegovine	63,79	63,62	63,73	63,30	63,45	<b>63,77</b>
Republika Srpska	33,59	33,95	33,75	34,35	34,26	<b>33,93</b>
Brčko Distrikt BiH	2,62	2,42	2,52	2,35	2,29	<b>2,30</b>
<b>Bosna i Hercegovina</b>	<b>100,00</b>	<b>100,00</b>	<b>100,00</b>	<b>100,00</b>	<b>100,00</b>	<b>100,00</b>

## UČEŠĆE U BDP-U BOSNE I HERCEGOVINE

2010, u %

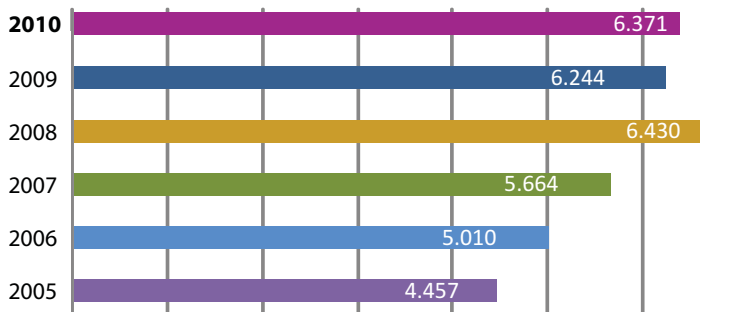


# EKONOMIJA

**BDP po glavi stanovnika:** izračunava se tako što se BDP dijeli sa ukupnim brojem stanovnika.

**Bruto domaći proizvod (BDP) prema dohodovnom pristupu** jednak je zbiru sredstava zaposlenih, neto poreza na proizvodnju (porezi na proizvodnju minus subvencije na proizvodnju), bruto poslovnog viška i mješovitog dohotka.

## BDP PO STANOVNIKU U BiH, 2005-2010, u KM



## RAČUN STVARANJA DOHOTKA U BiH 2009, u %

	Bruto dodana vrijednost	Sredstva zaposlenih	Neto ostali porezi na proizvodnju	Bruto poslovni višak/mješoviti dohodak
Poljoprivreda, lov, šumarstvo, ribarstvo (A+B)	100,00	14,94	-2,68	87,74
Strogo industrijske djelatnosti (C+D+E)	100,00	67,87	0,94	31,19
Gradevinarstvo (F)	100,00	53,46	0,78	45,76
Usluge (G do O)	100,00	64,00	0,43	35,57
<b>Dodana vrijednost</b>	<b>100,00</b>	<b>59,91</b>	<b>0,29</b>	<b>39,80</b>

## RAČUN STVARANJA DOHOTKA U BiH 2010, u %

	Bruto dodana vrijednost	Sredstva zaposlenih	Neto ostali porezi na proizvodnju	Bruto poslovni višak/mješoviti dohodak
Poljoprivreda, lov, šumarstvo, ribarstvo (A+B)	100,00	15,40	-2,85	87,45
Strogo industrijske djelatnosti (C+D+E)	100,00	65,63	0,90	33,47
Gradevinarstvo (F)	100,00	57,14	0,79	42,07
Usluge (G do O)	100,00	63,05	0,48	36,48
<b>Dodana vrijednost</b>	<b>100,00</b>	<b>59,30</b>	<b>0,30</b>	<b>40,40</b>



**BRUTO DOMAĆI PROIZVOD U BiH, RASHODNI PRISTUP**

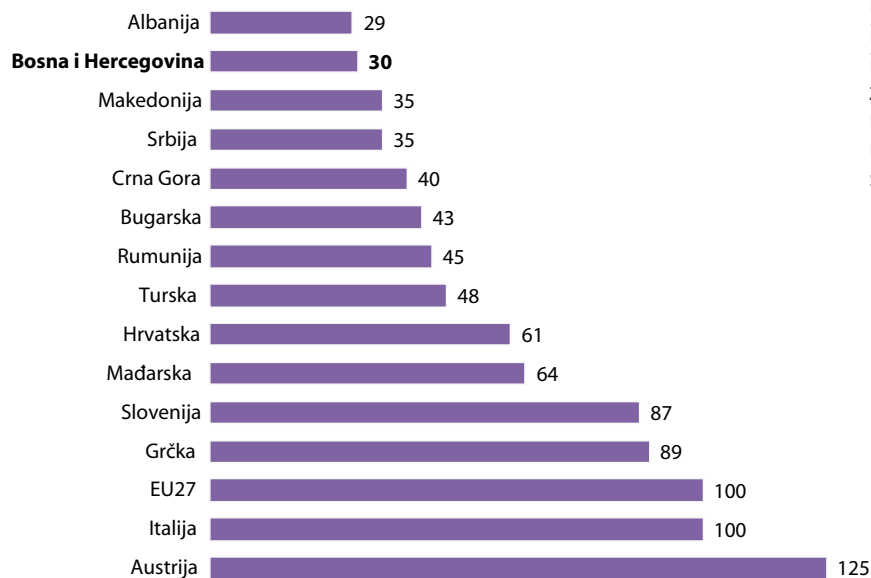
2006-2010, u hiljadama KM, tekuće cijene

**Bruto domaći proizvod (BDP) prema rashodnom pristupu** definiše se kao ukupna domaća krajnja potrošnja korigovana vanjskim bilansom roba i usluga sa ostatkom svijeta.

	2006.	2007.	2008.	2009.	2010.
Finalna potrošnja domaćinstava	18.063.983	19.911.556	22.468.038	21.630.506	<b>21.827.996</b>
Finalna potrošnja neprofitnih institucija koje služe domaćinstvima	177.000	205.864	256.490	243.041	<b>256.328</b>
Finalna potrošnja generalne vlade	4.187.921	4.697.252	5.570.487	5.734.140	<b>5.779.755</b>
Bruto investicije	4.339.567	6.460.127	7.953.524	5.837.598	<b>5.419.842</b>
Izvoz roba i usluga (Fob)	7.024.400	8.123.100	9.102.426	7.733.600	<b>9.192.300</b>
Uvoz roba i usluga (Fob)	12.640.400	14.973.600	17.235.400	13.283.700	<b>14.521.700</b>
<b>Bruto domaći proizvod</b>	<b>21.152.471</b>	<b>24.424.299</b>	<b>28.115.565</b>	<b>27.895.185</b>	<b>27.954.521</b>

**BRUTO DOMAĆI PROIZVOD (BDP) U STANDARDU KUPOVNE MOĆI ZA 2010, ZA BiH I DRUGE ZEMLJE**

Stvarna individualna potrošnja (EU27=100)



**Pariteti kupovne moći (PKM)** su stope za konverziju valuta koje se primjenjuju da bi se izvršila konverzija ekonomskih indikatora izraženih u nacionalnoj valuti u vještačku zajedničku valutu zvanu Standard kupovne moći (SKM), koja izjednačava kupovnu moć različitih nacionalnih valuta i omogućava smisleno poređenje obima među zemljama.

# EKONOMIJA

## GODIŠNJI OPERATIVNI IZVJEŠTAJ ZA BiH,

2010, u milionima KM

Izvor podataka je Centralna banka BiH

Opis	Konsolidovana BiH	Budžet BiH	Konsolidovani BiH entiteti		Brčko distrikt BiH
			FBiH	RS	
Prihodi	<b>10.862,5</b>	1.009,8	6.474,1	3.234,6	235,7
Rashodi	<b>10.840,2</b>	996,4	6.324,5	3.410,5	200,4
Transakcije u nefinansijskim sredstvima	<b>634,1</b>	88,5	281,2	241,7	22,6
Transakcije u finansijskim sredstvima	<b>-611,8</b>	-75,1	-131,6	-417,7	12,6

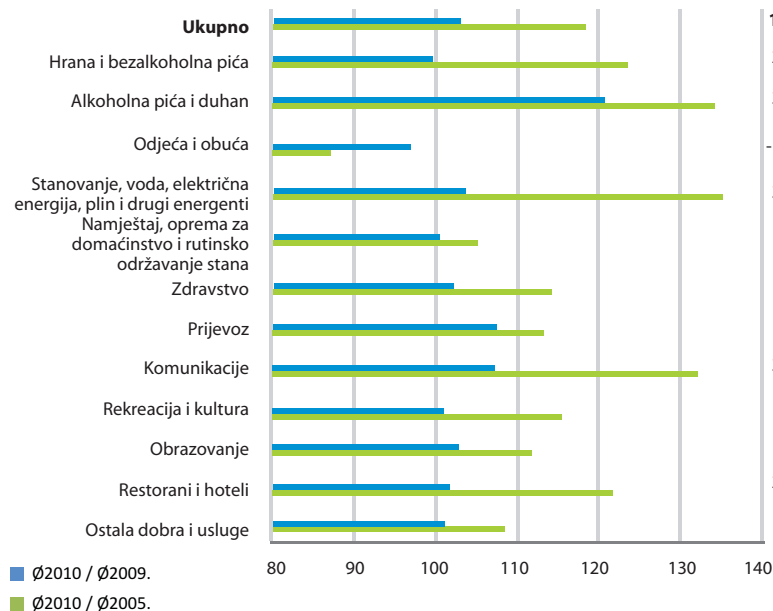
## STANJE VANJSKOG DUGA SEKTORA VLADE BiH,

na kraju perioda, milioni KM

Izvor podataka je Centralna banka BiH

			2008Q4	2009Q4	2010Q4
Javni kreditor	Međunarodne i regionalne organizacije	Evropska investicijska banka	246,0	368,2	<b>537,8</b>
		Evropska banka za obnovu i razvoj	217,2	357,8	<b>427,8</b>
		Svjetska banka - IDA	1.497,7	1.497,4	<b>1.738,5</b>
		Svjetska banka - IBRD	614,3	569,2	<b>654,8</b>
		Evropska razvojna banka	29,3	31,8	<b>35,8</b>
		Međunarodni fond za razvoj poljoprivrede	51,4	56,1	<b>64,1</b>
		Međunarodni monetarni fond	0,0	388,7	<b>767,0</b>
		EUROFIMA	23,0	13,1	<b>7,8</b>
		Evropska komisija	78,2	78,2	<b>74,3</b>
		Ostalo	7,4	10,2	<b>14,1</b>
	Vlada i vladine agencije	Saudijski razvojni fond	27,1	24,4	<b>24,4</b>
		Pariški klub	879,2	828,4	<b>834,9</b>
		Japan	61,9	57,6	<b>69,8</b>
Kuvajt		36,9	29,3	<b>30,8</b>	
Privatni kreditor	Londonski klub	Ostalo	188,8	198,1	<b>316,3</b>
			230,4	651,3	<b>599,2</b>
	Ostalo	50,7	73,7	<b>90,6</b>	
<b>UKUPNO</b>			<b>4.240,3</b>	<b>5.234,1</b>	<b>6.288,8</b>

## INDEKS POTROŠAČKIH CIJENA U BiH PREMA COICOP ODJELJCIMA U 2010. GODINI



## INDEKS POTROŠAČKIH CIJENA U BiH: PROMJENE CIJENA(%) PO COICOP ODJELJCIMA, 2010.

**Indeks potrošačkih cijena** predstavlja mjeru promjena cijena proizvoda i usluga koje domaćinstva kupuju radi zadovoljenja svojih ličnih potreba na ekonomskoj teritoriji Bosne i Hercegovine. Indeks potrošačkih cijena predstavlja mjeru inflacije u državi. On služi za usklađivanje plaća i zarada u skladu sa kolektivnim ugovorima, te penzija i socijalnih davanja. Također se koristi i za očuvanje vrijednosti kod ugovora s indeksnim klauzulama, omogućuje upoređivanje stope inflacije s drugim zemljama, upoređivanje kretanja cijena unutar zemlje između pojedinih regija, te služi kao osnov za deflacioniranje pojedinih makroekonomskih agregata u statistici nacionalnih računa i u druge svrhe. Indeks potrošačkih cijena u Bosni i Hercegovini izračunava se na osnovu reprezentativne liste proizvoda koju u 2010. godini čini 620 proizvoda. Svakog mjeseca prikuplja se oko 21 000 cijena na unaprijed definisanom uzorku prodajnih mjesta na dvanaest geografskih lokacija (5 gradova u FBiH, 6 gradova u RS i u Brčko distriktu BiH).

Prosječan nivo cijena u Bosni i Hercegovini u 2010. godini u odnosu na prosjek 2009. godine, bio je viši za 2,1%, što je uzrokovano prosječnim rastom cijena u odjeljcima Alkoholna pića i duhan(20,2%), Prijevoz (7,1%), Komunikacije (6,9%), Stanovanje, voda, električna energija, plin i drugi energenti (3,1%), Obrazovanje (2,6%), te Restorani i hoteli (1,1%).

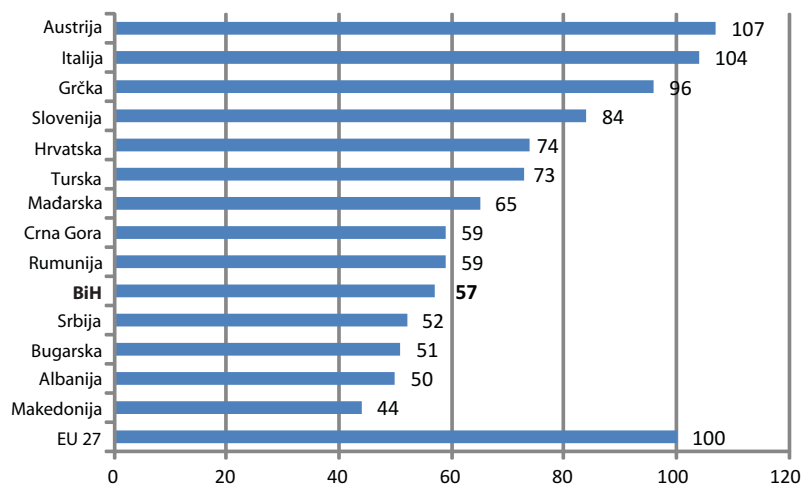
COICOP ODJELJCI	Promjene cijena (Ø2009=100)				Promjene cijena (Ø2005=100)
	BiH	FBiH	RS	Brčko distrikt BiH	BiH
<b>Ukupan indeks</b>	<b>2,1</b>	1,7	2,5	1,1	<b>17,7</b>
Hrana i bezalkoholna pića	<b>-0,7</b>	-0,7	-0,8	-2,7	<b>22,8</b>
Alkoholna pića i duhan	<b>20,2</b>	18,7	20,5	20,9	<b>33,9</b>
Odjeća i obuća	<b>-4,6</b>	-5,3	-3,7	-5,1	<b>-13,7</b>
Stanovanje, voda, električna energija, plin i drugi energenti	<b>3,1</b>	1,9	4,1	0,7	<b>34,6</b>
Namještaj, oprema za domaćinstvo i rutinsko održavanje stana	<b>0,1</b>	0,4	-0,2	0,2	<b>4,7</b>
Zdravstvo	<b>1,8</b>	0,4	2,8	-0,2	<b>13,5</b>
Prijevoz	<b>7,1</b>	7,1	6,5	9,0	<b>13,1</b>
Komunikacije	<b>6,9</b>	6,3	8,3	5,5	<b>31,6</b>
Rekreacija i kultura	<b>0,7</b>	1,4	0,0	-0,2	<b>15,0</b>
Obrazovanje	<b>2,6</b>	0,6	5,4	0,0	<b>11,6</b>
Restorani i hoteli	<b>1,1</b>	1,7	0,4	0,3	<b>21,3</b>
Ostala dobra i usluge	<b>0,7</b>	0,7	0,7	-0,4	<b>8,0</b>

## POREĐENJE NIVOA CIJENA ZA ODABRANE GRUPE POTROŠNJE U ZEMLJAMA ZAPADNOG BALKANA I REGIJE, EUROSTAT-OECD PROGRAM PARITETA KUPOVNE MOĆI, 2010. (EU27=100)

	Izdaci za krajnju potrošnju domaćinstva	Hrana i bezalkoholna pića	Alkoholna pića i duhan	Odjeća	Obuća	Električna energija, plin i ostala goriva	Namještaj i opremanje stana	Aparati za domaćinstvo	Električni uređaji	Vlastita vozila	Transportne usluge	Komunikacije	Hoteli i restorani
Austrija	107	115	92	103	101	110	104	96	102	106	100	96	104
Italija	104	106	104	101	113	94	108	107	106	100	80	108	107
EU 27	100	100	100	100	100	100	100	100	100	100	100	100	100
Grčka	96	98	90	107	107	78	108	97	100	96	88	115	96
Slovenija	84	95	80	98	87	97	96	103	102	94	88	84	87
Hrvatska	74	92	82	104	96	75	74	96	104	97	90	87	91
Turska	73	90	106	73	72	89	75	100	110	115	81	104	79
Mađarska	65	81	68	85	90	86	75	83	99	95	80	99	54
Crna Gora	59	77	50	105	111	58	60	83	92	85	65	64	62
Rumunija	59	67	64	94	94	56	61	80	96	88	49	76	50
<b>Bosna i Hercegovina</b>	<b>57</b>	<b>75</b>	<b>58</b>	<b>100</b>	<b>93</b>	<b>66</b>	<b>54</b>	<b>90</b>	<b>100</b>	<b>86</b>	<b>75</b>	<b>88</b>	<b>59</b>
Srbija	52	65	49	98	96	47	56	86	94	85	53	39	54
Bugarska	51	66	64	75	73	61	62	87	89	88	45	73	45
Albanija	50	70	51	77	76	55	58	99	101	98	50	72	42
Makedonija	44	51	41	76	75	52	73	79	92	90	40	74	42

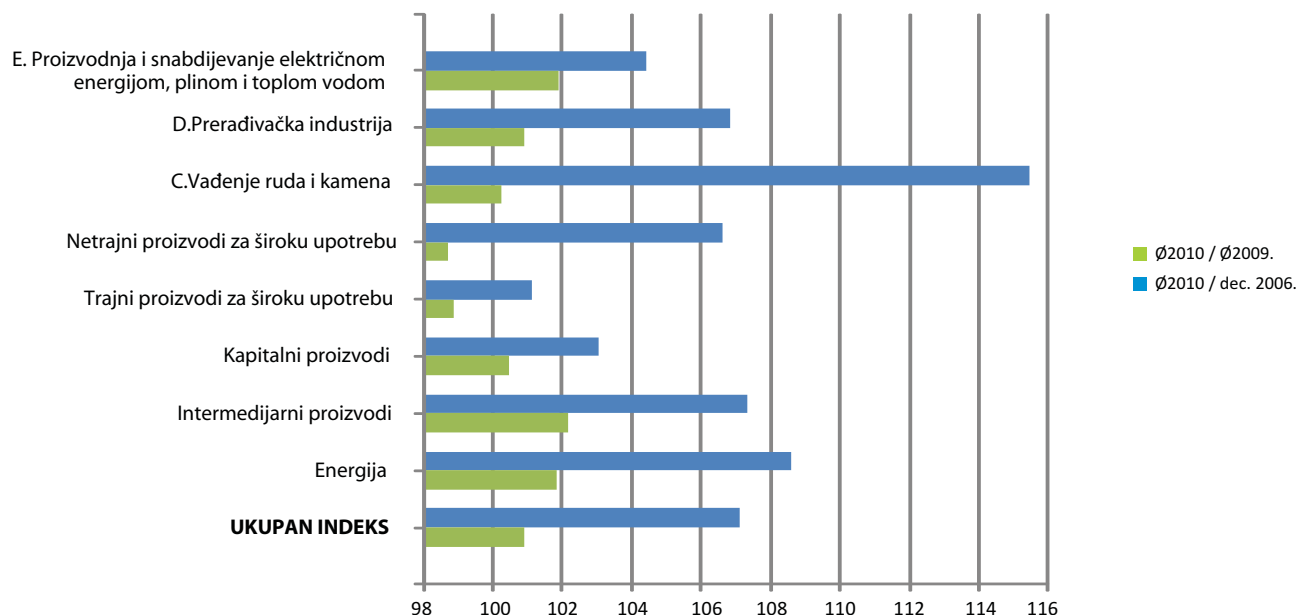
## POREĐENJE NIVOA CIJENA U ZEMLJAMA ZAPADNOG BALKANA I REGIJE

UKUPNI IZDACI ZA KRAJNJU POTROŠNJU DOMAĆINSTVA, 2010. (EU27=100)



**Komparativni nivoi** cijena su izraženi u obliku indeksa nivoa cijena (PLIs). Indeksi nivoa cijena daju poređenje nivoa cijena određene zemlje u odnosu na EU prosjek: ako je indeks cijena viši do 100, zemlja je relativno skuplja u odnosu na EU prosjek i obratno.

## INDEKSI CIJENA PROIZVOĐAČA INDUSTRIJSKIH PROIZVODA U BiH, 2010. (dec. 2006=100)



**Indeks cijena proizvođača industrijskih proizvoda** je kratkoročni statistički indikator koji predstavlja mjeru promjena cijena proizvoda koje industrijska preduzeća proizvode i prodaju na domaćem tržištu. Prvenstvena namjena Indeksa cijena proizvođača industrijskih proizvoda je da služi kao indikator opće inflacije. Zatim, služi i kao indikator makroekonomskih performansi, eskalator za prilagođavanje cijena u dugoročnim ugovorima, deflator nominalnih vrijednosti outputa ili međufazne potrošnje u ostvarenom obimu proizvodnje i deflator za nominalne vrijednosti

kapitalnih troškova u nacionalnim računima, važan alat pri kreiranju i vođenju monetarnih i fiskalnih politika, kao i za donošenje informisanih ekonomskih odluka u privatnom sektoru.

Indeks cijena proizvođača u Bosni i Hercegovini se izračunava na osnovu reprezentativne liste proizvoda i njihovih proizvođača koju čine oko 531 proizvodni subjekt i 918 proizvoda. Svakog mjeseca se prikuplja oko 1854 cijena direktno od samih proizvođača putem jedinstvenog obrasca.

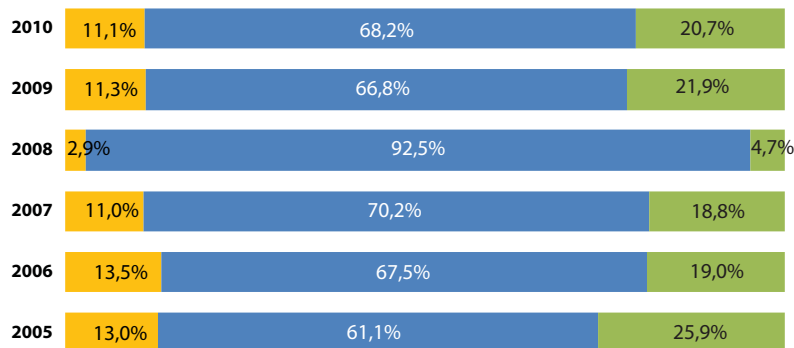
# INDUSTRIJA

## GODIŠNJE STOPE RASTA OBIMA INDUSTRIJSKE PROIZVODNJE\* U BiH, 2005 - 2010.

	2006/2005.	2007/2006.	2008/2007.	2009/2008.	2010/2009.
<b>C Vadenje ruda i kamena</b>	8,5	-1,2	12,7	-2,4	<b>-3,6</b>
<b>D Prerađivačka industrija</b>	17,4	9,3	5,6	2,7	<b>5,1</b>
DA Proizvodnja prehrambenih proizvoda, pića i duhana	4,7	5,8	3,5	7,7	<b>0,3</b>
DB Proizvodnja tekstila i tekstilnih proizvoda	-16,4	1,7	9,0	-1,2	<b>11,0</b>
DC Proizvodnja kože i proizvoda od kože	32,7	-5,3	-3,9	-2,5	<b>4,0</b>
DD Proizvodnja drveta i proizvoda od drveta	5,3	14,7	-11,3	-12,7	<b>7,2</b>
DE Proizvodnja celuloze, papira i proizvoda od papira; izdavačka i štamparska djelatnost	13,2	12,9	6,9	-2,3	<b>-2,1</b>
DF Proizvodnja koksa, derivata nafte i nuklearnog goriva					<b>17,8</b>
DG Proizvodnja hemikalija, hemijskih proizvoda i vještačkih vlakana	30,5	20,0	29,2	36,1	<b>-1,5</b>
DH Proizvodnja proizvoda od gume i plastičnih masa	15,2	16,6	-0,4	-16,0	<b>19,1</b>
DI Proizvodnja ostalih proizvoda od nemetalnih minerala	13,6	6,3	10,9	-16,6	<b>-0,5</b>
DJ Proizvodnja baznih metala i metalnih proizvoda	43,9	7,9	1,6	1,1	<b>1,3</b>
DK Proizvodnja mašina i uređaja, d.n.	0,6	26,5	12,2	-22,3	<b>104,3</b>
DL Proizvodnja električnih i optičkih uređaja	-14,5	21,2	-6,7	-10,8	<b>-5,0</b>
DM Proizvodnja saobraćajnih sredstava	-6,5	-20,3	-7,2	2,9	<b>20,8</b>
DN Ostala prerađivačka industrija, d.n.	23,7	26,5	23,4	-5,7	<b>22,0</b>
<b>E Proizvodnja i snabdijevanje električnom energijom, plinom i vodom</b>	2,1	3,1	9,6	0,1	<b>3,7</b>
<b>UKUPNA INDUSTRIJA</b>	12,5	6,6	7,3	1,5	<b>3,7</b>

\*Godišnje stope rasta su izračunate na osnovu mjesečnih indeksa obima industrijske proizvodnje (indeksi prema baznoj 2005. godini). Zbog prelaska na novu klasifikaciju djelatnosti KDBiH 2010 i novu nomenklaturu industrijskih proizvoda NIP BiH 2010 još nisu raspoloživi godišnji podaci u skladu sa novim standardima

## INDUSTRIJSKA PROIZVODNJA\* U BiH, PO PODRUČJIMA DJELATNOSTI 2005 - 2010, učešće u ukupnoj vrijednosti proizvodnje, %



Godišnja industrijska proizvodnja u BiH prikazuje rezultate industrijskih preduzeća u BiH i jedinica u sastavu drugih preduzeća koja se bave industrijskom proizvodnjom.

- Rudarstvo i vadenje kamena
- Prerađivačka industrija
- Električna energija, plin i voda

\*Podrazumijeva ukupnu vrijednost proizvodnje, procijenjenu iz mjesečnih podataka, bez obzira da li su proizvodi prodati ili upotrebljeni za dalju obradu u istom preduzeću ili njegovoj jedinici u sastavu.

## IZVOZ I UVOZ U BiH, PO GRANAMA

2008 - 2010, u hiljadama KM

Predmet statistike vanjske trgovine jeste praćenje kretanja robne razmjene BiH sa inostranstvom.

Evidentuju i dokumentuju se sva fizička premještanja robe, drugim riječima sve robe koje ulaze na ili napuštaju teritoriju BiH, uključujući i električnu energiju.

Izvor podataka: Uprava za indirektno oporezivanje BiH

	2008.		2009.		2010.	
	Izvoz	Uvoz	Izvoz	Uvoz	Izvoz	Uvoz
Poljoprivreda, lov, šumarstvo i ribarstvo (A+B)	99.925	739.245	123.829	585.928	<b>174.421</b>	<b>661.266</b>
Rudarstvo, kamenolom	157.083	667.772	103.594	1.057.389	<b>111.618</b>	<b>1.576.268</b>
Hrana, piće, duhan (D15+D16)	408.278	1.955.670	416.301	1.842.422	<b>518.683</b>	<b>1.936.887</b>
Tekstil i odjeća (D17+D18)	347.254	730.985	332.731	655.441	<b>322.865</b>	<b>696.042</b>
Koža i proizvodi od kože	417.720	411.085	367.637	377.062	<b>432.657</b>	<b>439.594</b>
Drvo i proizvodi od drveta (osim namještaja)	441.461	189.588	335.953	143.577	<b>356.440</b>	<b>141.001</b>
Papir i proizvodi od papira, štampa i publikacije (D21+D22)	145.194	401.780	157.712	361.573	<b>207.072</b>	<b>376.625</b>
Proizvodnja koks, proizvodi od nafte i nuklearno gorivo	251.266	1.885.076	264.983	753.655	<b>576.841</b>	<b>897.178</b>
Hemijski proizvodi	314.819	1.486.341	283.609	1.370.706	<b>358.649</b>	<b>1.458.402</b>
Guma i plastika	126.694	563.051	111.069	488.257	<b>128.235</b>	<b>526.682</b>
Nemetalni mineralni proizvodi	107.665	505.124	104.609	379.473	<b>84.723</b>	<b>358.774</b>
Metal i proizvodi od metala (D27+D28)	1.968.112	1.973.462	1.139.824	1.146.059	<b>1.790.186</b>	<b>1.326.836</b>
Mašine i mehanička oprema	419.622	1.581.037	365.490	1.052.733	<b>389.395</b>	<b>940.812</b>
Električni i precizni instrumenti (D30+D31+D32+D33)	202.960	1.286.680	180.731	934.167	<b>226.508</b>	<b>1.029.535</b>
Sredstva transporta (D34+D35)	443.893	1.382.944	272.473	825.622	<b>282.389</b>	<b>767.866</b>
Drugi proizvodi (uključujući namještaj)	490.159	320.004	511.763	248.696	<b>647.876</b>	<b>246.163</b>
Električna energija, plin i voda	365.449	167.928	456.367	97.313	<b>485.088</b>	<b>196.727</b>
Ostalo (K+O+nije negdje drugo klasifikovano)	4.138	44.744	2.523	35.107	<b>1.856</b>	<b>39.580</b>
<b>Ukupno</b>	<b>6.711.690</b>	<b>16.292.516</b>	<b>5.531.199</b>	<b>12.355.179</b>	<b>7.095.503</b>	<b>13.616.238</b>

# VANJSKA TRGOVINA

## UVOZ I IZVOZ TOP PET PROIZVODA, ZA BiH

2010, u hiljadama KM

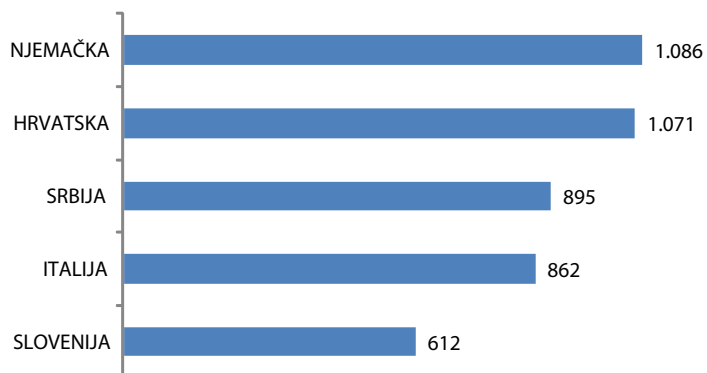
Tok	Opis	Vrijednost
Izvoz	Električna energija	485.088
Izvoz	Primarne legure aluminijuma	416.055
Izvoz	Dijelovi za sjedala, ostali (osim od drveta)	330.565
Izvoz	Koks i polukoks od kamenog uglja, ostali (osim za proizvodnju elektroda)	292.670
Izvoz	Aluminijev oksid, osim umjetnog korunda	150.662

Tok	Opis	Vrijednost
Uvoz	Sirova nafta	927.587
Uvoz	Dizel gorivo	457.538
Uvoz	Kameni ugalj za proizvodnju koks	420.470
Uvoz	Lijekovi pripremljeni u oblike ili pakovanja za pojedinačnu prodaju, ostali	259.211
Uvoz	Električna energija	196.725

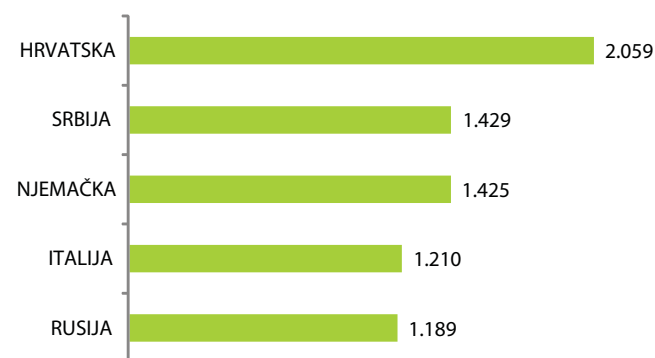
## GLAVNI IZVOZNI I UVOZNI PARTNERI BiH,

2010, u milionima KM

### Izvoz



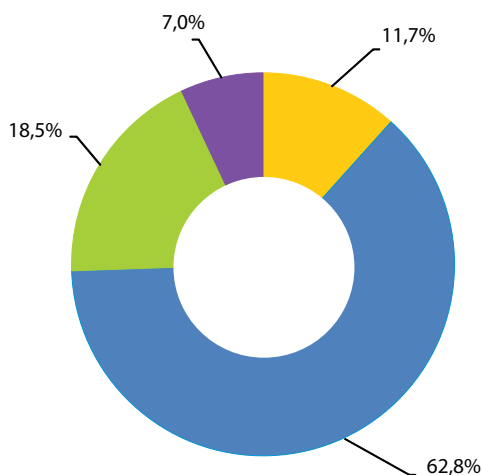
### Uvoz





## PROMET U DISTRIBUTIVNOJ TRGOVINI BiH U 2010. PREMA PRETEŽNOJ DJELATNOSTI POSLOVNOG SUBJEKTA

2010, struktura u %



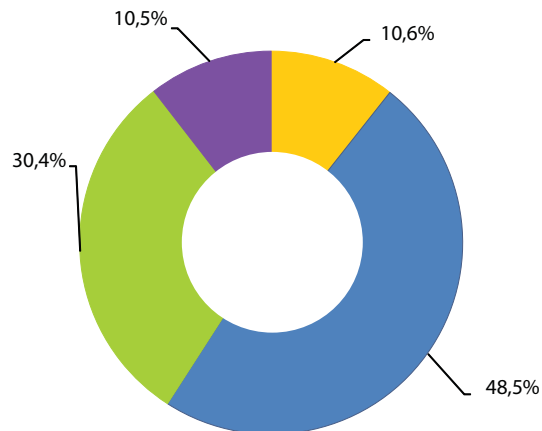
**Distributivna trgovina** uključuje sve oblike trgovačkih aktivnosti, od nabavke robe od proizvođača do isporuke robe krajnjem potrošaču na domaćem tržištu. Ona obuhvata: trgovinu na veliko za vlastiti račun, posredovanje u trgovini na veliko, trgovinu na malo i popravke motornih vozila i motocikla, te predmeta za ličnu upotrebu i domaćinstvo.

- Trgovina, održavanje i popravak motornih vozila i motocikla; trgovina na malo motornim gorivima i mazivima
- Trgovina na veliko i posredovanje u trgovini, osim trgovine motornim vozilima i motociklima
- Trgovina na malo i osim trgovine motornim vozilima i motociklima; popravak predmeta za ličnu upotrebu i domaćinstvo
- Trgovina ostvarena u netrgovačkim djelatnostima

## ZAPOSLENI U DISTRIBUTIVNOJ TRGOVINI BiH U 2010. PREMA PRETEŽNOJ DJELATNOSTI POSLOVNOG SUBJEKTA

2010, struktura u %

- Trgovina, održavanje i popravak motornih vozila i motocikla; trgovina na malo motornim gorivima i mazivima
- Trgovina na veliko i posredovanje u trgovini, osim trgovine motornim vozilima i motociklima
- Trgovina na malo i osim trgovine motornim vozilima i motociklima; popravak predmeta za ličnu upotrebu i domaćinstvo
- Trgovina ostvarena u netrgovačkim djelatnostima



## STRUKTURA VRIJEDNOSTI ZAVRŠENIH RADOVA\* U BiH, 2009.

VRSTA GRAĐEVINSKOG OBJEKTA	Vrijednost u hiljadama KM	Struktura u %
<b>Objekti visokogradnje</b>	<b>742.947</b>	<b>52,4</b>
stambene zgrade	276.547	19,5
nestambene zgrade	466.400	32,9
<b>Objekti niskogradnje</b>	<b>674.176</b>	<b>47,6</b>
prometna infrastruktura	476.621	33,6
cjevovodi, komunikacijski i električni vodovi	161.810	11,4
složene industrijske građevine	23.741	1,7
ostale nespomenute građevine	12.004	0,8
<b>UKUPNO</b>	<b>1.417.123</b>	<b>100</b>

\* Podaci o vrstama građevinskih objekata i radova razvrstani su prema Klasifikaciji vrsta građevinskih objekata - KVG0 BiH, koja se zasniva na klasifikaciji Statističkog ureda Evropske Unije- EUROSTAT.

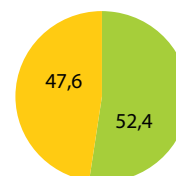
Godišnji podaci o građevinskim djelatnostima na teritoriji BiH prikupljeni su izvještajnim metodama za preduzeća koja su po svojoj glavnoj djelatnosti razvrstana u područje F- Građevinarstvo, saglasno Klasifikaciji djelatnosti BiH, kao i jedinice u sastavu negrađevinskih preduzeća koje se bave građevinskom djelatnošću.

**Vrijednost građevinskih radova** uključuje: vrijednost rada, ugrađenog materijala i gotovih proizvoda za ugradnju, vrijednost goriva i električne energije, vrijednost korištenja građevinskih mašina.

Vrijednost građevinskih radova ne uključuje: vrijednost vlastitih proizvođača (da bi se izbjeglo dvostruko prikazivanje), porez na dodanu vrijednost, troškove zemljišta, nadzora, projektovanja.

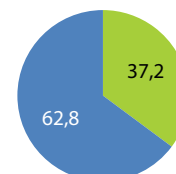
### VRSTA GRAĐEVINSKOG OBJEKTA U BiH 2009, %

- Objekti visokogradnje
- Objekti niskogradnje



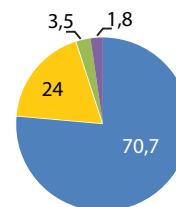
### OBJEKTI VISOKOGRADNJE U BiH 2009, %

- Stambene zgrade
- Nestambene zgrade



### OBJEKTI NISKOGRADNJE U BiH 2009, %

- Prometna infrastruktura
- Cjevovodi, komunikacijski i električni vodovi
- Složene industrijske grade
- Ostale nespomenute grade



## BROJ ZAVRŠENIH ZGRADA U BiH, 2009.

**Zgrade** su stalne građevine koje imaju krov i vanjske zidove. Stambene zgrade su zgrade u kojima je 50% ili više ukupne korisne podne površine zgrade namijenjeno stanovanju.

OBJEKTI VISOKOGRADNJE	Broj	Struktura u %	Površina m <sup>2</sup>	Struktura u %
<b>Stambene zgrade</b>	211	45,8	252.473	49,0
<b>Nestambene zgrade</b>	250	54,2	263.024	51,0
<b>UKUPNO</b>	<b>461</b>	<b>100</b>	<b>515.497</b>	<b>100</b>

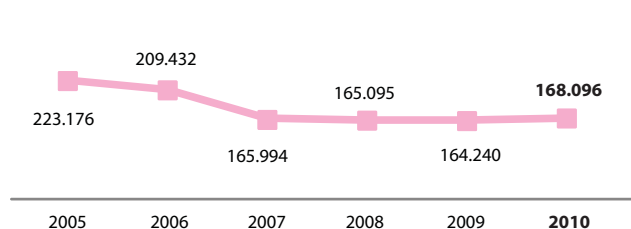
## BROJ ZAVRŠENIH STANOVA U BiH, 2009.

BROJ SOBA	Broj	Struktura u %	Površina m <sup>2</sup>	Struktura u %
Jednosobni stanovi	1.213	37,0	45.364	26,1
Dvosobni stanovi	1.431	43,7	80.126	46,1
Trosobni stanovi	561	17,1	40.656	23,4
Četverosobni i višesobni stanovi	73	2,2	7.756	4,5
<b>UKUPNO</b>	<b>3.278</b>	<b>100</b>	<b>173.902</b>	<b>100</b>

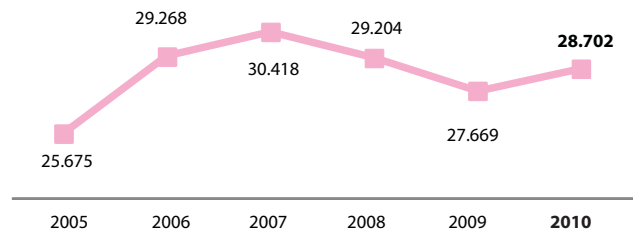
**Stan** je svaka građevinski povezana cjelina namijenjena za stanovanje koja se sastoji od jedne ili više soba sa odgovarajućim pomoćnim prostorijama (kuhinja, kupatilo, predsoblje, ostava, klozet i sl.) ili bez pomoćnih prostorija i ima jedan ili više posebnih ulaza. Podatke o završenim zgradama i stanovima u izvještajnoj godini prikazuju se samo za glavne izvođače radova.

# SAOBRAĆAJ

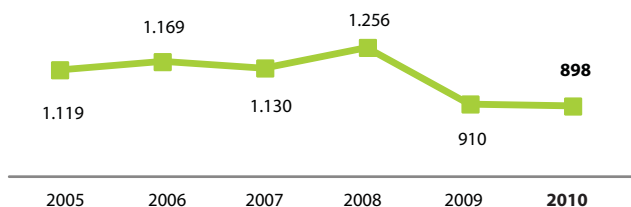
**GRADSKO - PRIGRADSKI PRIJEVOZ PUTNIKA U BiH,**  
2005-2010, u hiljadama putnika



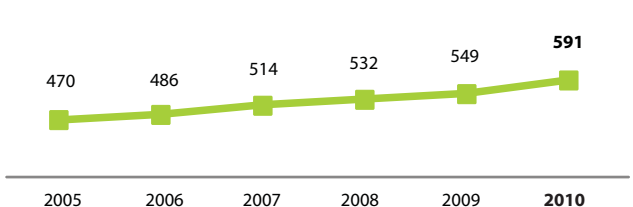
**CESTOVNI PRIJEVOZ PUTNIKA U BiH,**  
2005-2010, u hiljadama putnika



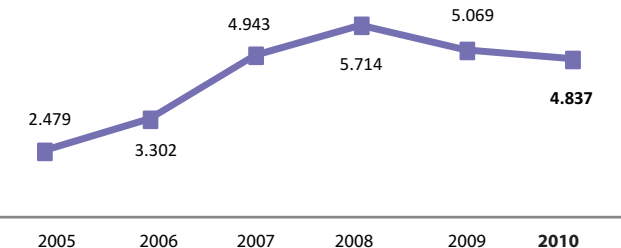
**ŽELJEZNIČKI PRIJEVOZ PUTNIKA U BiH,**  
2005-2010, u hiljadama putnika



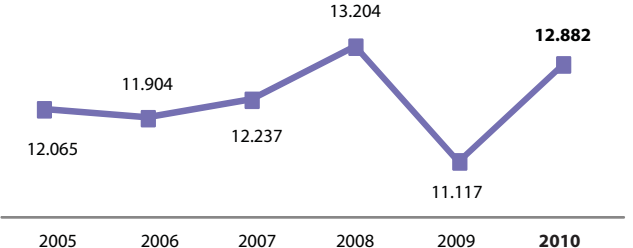
**AVIONSKI PRIJEVOZ PUTNIKA U BiH,**  
2005-2010, u hiljadama putnika



**CESTOVNI PRIJEVOZ ROBE U BiH,**  
2005-2010, u hiljadama tona



**ŽELJEZNIČKI PRIJEVOZ ROBE U BiH,**  
2005-2010, u hiljadama tona



**Prijevoz** - Pod pojmom prijevoz podrazumijeva se kretanje putnika ili tereta od jednog mjesta (ukrcaja/utovara) do drugog mjesta (iskrcaja/istovara) i predstavlja mjeru aktivnosti prijevoznih preduzeća.

**Prijevoz putnika** obuhvaća prevezene putnike u unutrašnjem i međunarodnom prijevozu. **Prijevoz robe** iskazuje se u tonama i u tonskim kilometrima, a predstavlja zbir svih kilometara ostvarenih u unutrašnjem i međunarodnom prijevozu.

## REGISTROVANA CESTOVNA MOTORNA VOZILA U BiH, 2010.

	2010.
<b>Ukupno</b>	<b>843.151</b>
Mopedi	4.449
Motocikli	7.522
Putnička vozila	724.787
Autobusi	4.112
Teretna vozila	75.763
Priključna vozila	20.378
Ostalo	6.140

**Datum prve registracije** motornog vozila je datum prve registracije novog vozila kada je upisan u jedinstvenu bazu registrovanih vozila, bez obzira na zemlju registrovanja.

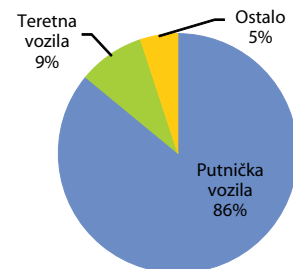
**Cestovno motorno vozilo** - Cestovno vozilo sa motorom koji čini njegovo jedino pogonsko sredstvo, koje obično služi za prijevoz putnika ili robe, odnosno za vuču cestom vozila koja se koriste za prijevoz putnika ili robe.

**Starost cestovnog vozila** - Broj godina proteklih od prve registracije cestovnog vozila, bez obzira na zemlju registrovanja.

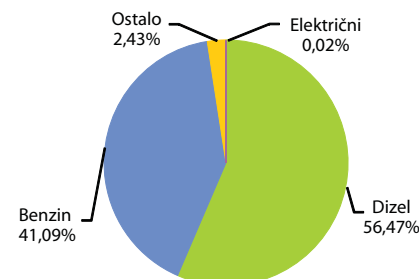
**Pogonska energija** - Osnovna vrsta pogonske energije koju koriste motorna vozila odobrena od nadležnog organa zemlje registracije vozila.

**Alternativno gorivo** - Vrsta pogonske energije motora koja nije konvencionalno gorivo.

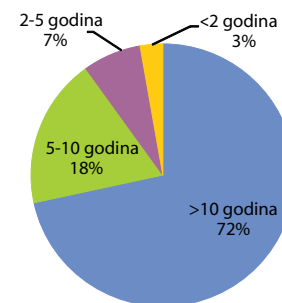
## REGISTROVANA CESTOVNA MOTORNA VOZILA U BiH, 2010.



## REGISTROVANA CESTOVNA MOTORNA VOZILA PO TIPU POGONSKE ENERGIJE U BiH, 2010.



## REGISTROVANA CESTOVNA MOTORNA VOZILA PO GODINAMA STAROSTI U BiH, 2010.



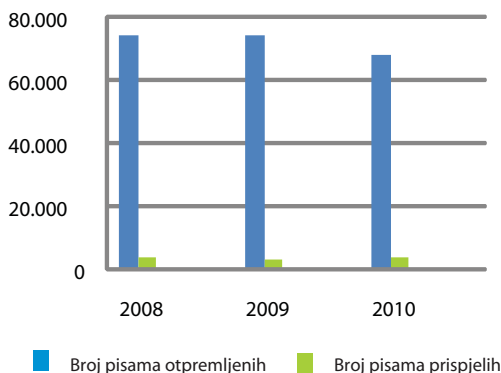
# POŠTANSKE USLUGE

**Pismonosne i paketne pošiljke** obuhvataju broj pismonosnih pošiljaka prispjelih u međunarodnom prometu, te otpremljenih u međunarodnom i unutrašnjem prometu.

**Platni promet** se odnosi na uplate po poštanskim uplatnicama, uplate i isplate po žiro i tekućim računima, po štednim knjižicama poštanske štedionice i poslovnih banaka i isplate po inostranim štednim knjižicama.

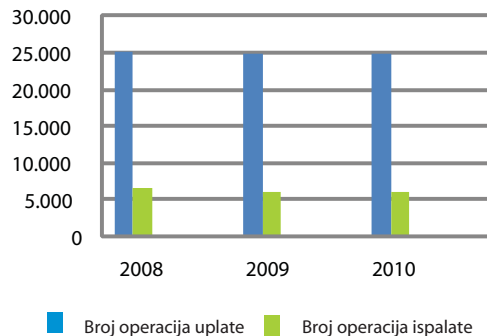
## BROJ PISAMA, ZA BiH

2008 - 2010. u hiljadama komada



## USLUGE PLATNOG PROMETA, ZA BiH

2008 - 2010. u hiljadama KM

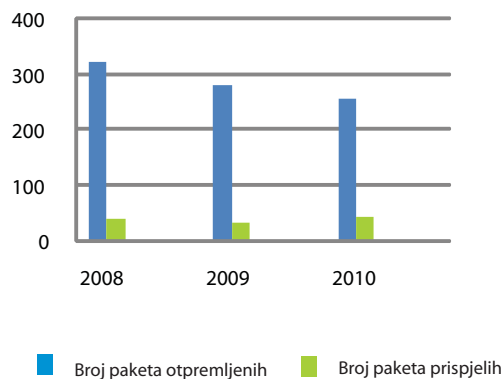


## POŠTANSKE USLUGE U BiH, 2010.

Poštanske i paketne usluge	2010.
<b>Broj pisama-Ukupno, hiljada komada</b>	<b>71.165</b>
otpremljenih (unutrašnji i međunarodni promet)	67.489
prispjelih (međunarodni promet)	3.676
<b>Broj paketa-Ukupno, hiljada komada</b>	<b>294,1</b>
otpremljenih (unutrašnji i međunarodni promet)	253,3
prispjelih (međunarodni promet)	40,7
<b>Usluge platnog prometa</b>	
<b>Broj operacija- Ukupno, hiljada KM</b>	<b>31.043</b>
uplate	24.993
isplate	6.050

## BROJ PAKETA, ZA BiH

2008 - 2010. u hiljadama komada

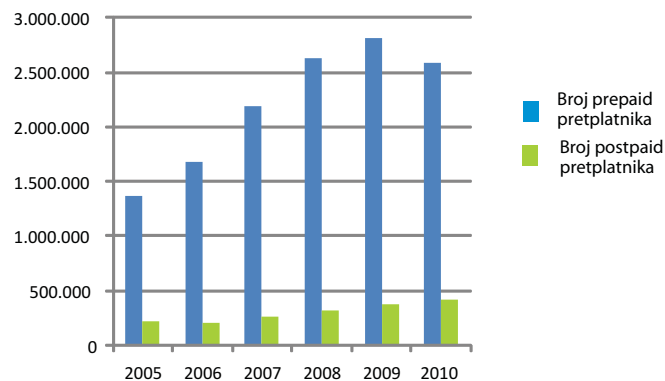


FIKSNA TELEFONSKA MREŽA U BiH	2005.	2006.	2007.	2008.	2009.	2010.
<b>Broj direktnih telefonskih linija u radu (u hiljadama)</b>	968	989	1.064	1.031	998	<b>990</b>
od toga: fizičke osobe (u hiljadama)	871	860	886	890	845	<b>784</b>
pravne osobe (u hiljadama)	96	128	177	140	153	<b>206</b>
<b>Ukupan broj javnih telefonskih govornica (u hiljadama)</b>	3	3	3	1	2	<b>2</b>
<b>Ukupan saobraćaj (u hiljadama minuta)</b>	1.630.746	1.645.149	4.119.289	3.485.986	3.470.995	<b>4.386.670</b>

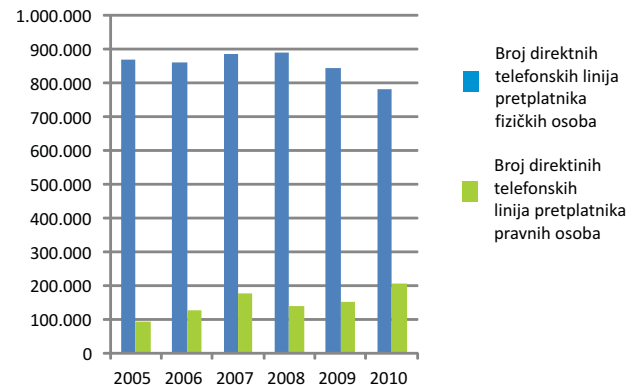
MOBILNA TELEFONSKA MREŽA U BiH	2005.	2006.	2007.	2008.	2009.	2010.
<b>Ukupan broj pretplatnika mobilne mreže (u hiljadama)</b>	1.593	1.887	2.450	2.958	3.192	<b>3.014</b>
od toga: prepaid pretplatnici (u hiljadama)	1.369	1.677	2.187	2.634	2.817	<b>2.593</b>
postpaid pretplatnici (u hiljadama)	224	210	263	323	374	<b>421</b>
<b>Odlazni saobraćaj mobilne mreže (u hiljadama minuta)</b>	693.789	1.092.741	862.360	1.506.729	1.319.147*	<b>42.550.106</b>
<b>Broj poslanih SMS poruka (u hiljadama)</b>	1.139.131	1.179.959	1.380.297	1.857.684	2.034.984	<b>1.960.227</b>
<b>Broj poslanih MMS poruka (u hiljadama)</b>	-	2.652	2.610	4.722	6.098	<b>5.157</b>

\* BH Telecom je za 2009. godinu dostavio podatke samo za prepaid pretplatnike.

## BROJ PREPAID I POSTPAID PRETPLATNIKA U BiH, 2005-2010.



## BROJ DIREKTNIH TELEFONSKIH LINIJA U RADU, 2005-2010.



**Telekomunikacijske usluge** obuhvataju telekomunikacijski saobraćaj (promet) ostvaren u fiksnoj i mobilnoj mreži.

**Unutrašnji promet** u fiksnoj ili mobilnoj mreži obuhvata ukupno ostvaren promet unutar vlastite fiksne ili mobilne mreže prema drugim fiksним i mobilnim mrežama.

**Međunarodni promet** obuhvata ukupno ostvaren promet u fiksним i mobilnim mrežama koji počinje unutar Bosne i

Hercegovine i završava izvan Bosne i Hercegovine.

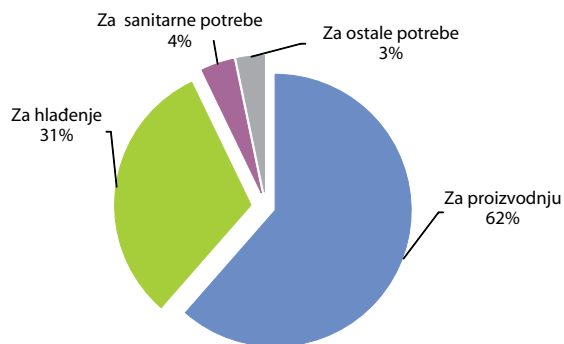
**Fiksna mreža** je telekomunikacijska mreža kod koje je međusobna povezanost svih elemenata ostvarena žično.

**Mobilna mreža** je telekomunikacijska mreža kod koje je međusobna povezanost nekih elemenata ostvarena bežično i time se omogućava uspostavljanje veza i u uslovima fizičkoga kretanja korisnika usluga te mreže.

**Korištene vode** obuhvataju sve količine vode koje je preduzeće u toku izvještajne godine koristilo za svoje potrebe.

**Snabdijevanje vodom** podrazumijeva sve količine vode kojom se preduzeće u toku izvještajne godine snabdijelo, bez obzira na to da li su te vode korištene za vlastite potrebe ili su prodate drugim korisnicima.

## KORIŠTENE VODE U INDUSTRIJI I RUDARSTVU U BiH, 2010.



## KORIŠTENE VODE U INDUSTRIJI I RUDARSTVU U BiH, 2008 - 2010.

‘000 m<sup>3</sup>

	Ukupno	Za tehnološki proces				Za sanitarne potrebe	Za ostale namjene
		Za proizvodnju		Za hlađenje			
		ukupno korištena	od toga utrošena	ukupno korištena	od toga utrošena		
2008.	62.533	35.714	5.886	21.058	2.021	4.280	1.481
2009.	74.746	46.267	5.162	24.240	4.020	3.129	1.110
<b>2010.</b>	<b>79.996</b>	<b>49.161</b>	<b>6.553</b>	<b>25.102</b>	<b>6.712</b>	<b>3.122</b>	<b>2.611</b>

## SNABDIJEVANJE VODOM U INDUSTRIJI I RUDARSTVU U BiH, 2008 - 2010.

‘000 m<sup>3</sup>

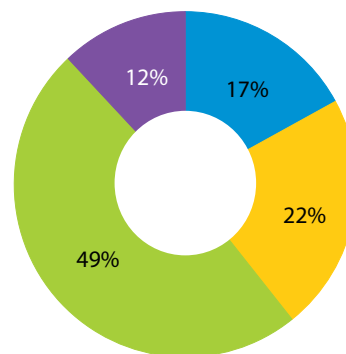
	Ukupno	Iskorištene količine vode					
		Iz javnog vodovoda	Iz drugih sistema	Iz vlastitih vodozahvata			
				Iz podzemnih	Iz izvora	Iz vodotoka	Iz akumulacija
2008.	63.163	17.141	655	8.423	1.935	24.046	10.963
2009.	75.246	24.137	621	9.222	2.038	30.600	8.628
<b>2010.</b>	<b>80.103</b>	<b>22.533</b>	<b>320</b>	<b>9.102</b>	<b>1.311</b>	<b>36.877</b>	<b>9.960</b>



### BRUTO PROIZVODNJA ELEKTRIČNE ENERGIJE U BiH, 2008 - 2009, GWh

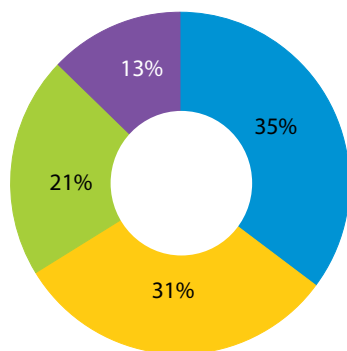
	2008.	2009.
Hidroelektrane	4.867	6.239
Termoelektrane	9.753	9.109
Industrijske energane	203	320
<b>UKUPNO</b>	<b>14.823</b>	<b>15.668</b>

### POTROŠNJA UGLJA I KOKSA U INDUSTRIJI U BiH, 2009.



■ Kameni uglj    ■ Mrki uglj  
■ Lignit        ■ Koks

### FINALNA POTROŠNJA PRIRODNOG PLINA U BiH, 2009.



■ Industrija        ■ Domaćinstva  
■ Energetski sektor   ■ Ostali potrošači

**Bruto proizvodnja električne energije** predstavlja ukupno proizvedenu električnu energiju na generatoru.

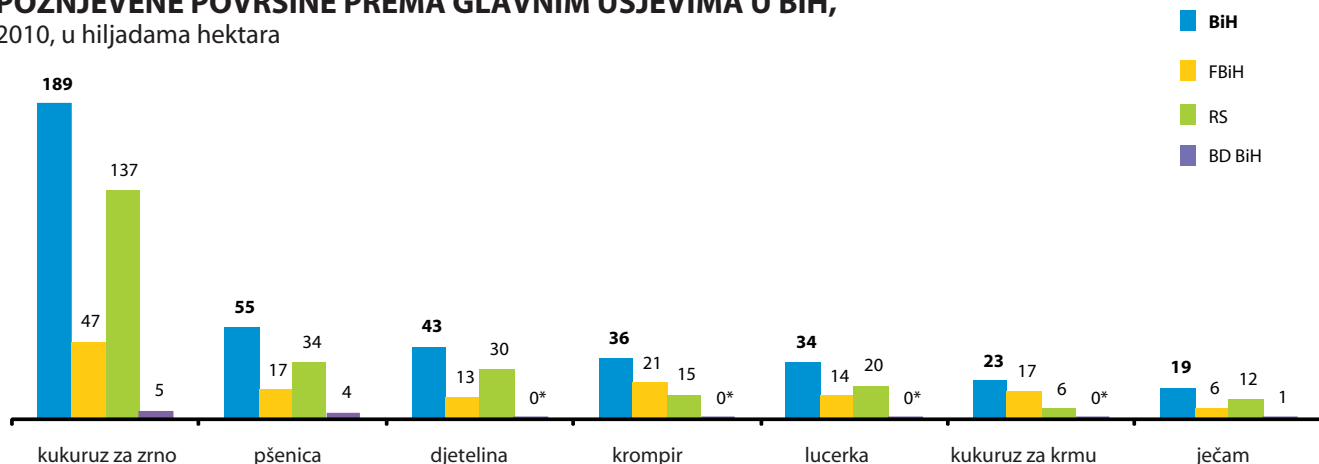
**Prirodni plin** je mješavina više vrsta plinova, ali uglavnom se sastoji od metana. Nastaje prirodno u podzemnim nalazištima, bilo u plinovitom ili u tekućem agregatnom stanju.

**Ugalj** je fosilno gorivo. Kvalitet uglja određuju njegova fizička i hemijska svojstva.

# POLJOPRIVREDA I ŠUMARSTVO

## POŽNJEVENE POVRŠINE PREMA GLAVNIM USJEVIMA U BiH,

2010, u hiljadama hektara



\*Sa 0 označen je podatak koji se odnosi na vrijednost manju od 0,5 upotrijebljene jedinice mjere

## POŽNJEVENI USJEVI U BiH,

2010, ukupna proizvodnja u hiljadama tona i ukupan prinos u tonama po hektaru

U HILJADAMA TONA	BiH	FBiH	RS	BD BiH
Kukuruz za zrno	<b>853</b>	204	626	23
Kukuruz za krmu	<b>439</b>	322	116	1
Krompir	<b>379</b>	214	162	3
Pšenica	<b>145</b>	50	85	10
Djetelina	<b>131</b>	49	81	1
Lucerka	<b>120</b>	55	64	1
Kupus i kelj	<b>81</b>	49	32	0
PRINOS PO HEKTARU U TONAMA	BiH	FBiH	RS	BD BiH
Kukuruz za zrno	<b>4,5</b>	4,4	4,6	4,5
Kukuruz za krmu	<b>19,4</b>	19,4	19,5	10,0
Krompir	<b>10,5</b>	10,0	11,2	10,0
Pšenica	<b>2,7</b>	2,9	2,5	2,8
Djetelina	<b>3,0</b>	3,7	2,7	4,0
Lucerka	<b>3,6</b>	4,1	3,2	4,0
Kupus i kelj	<b>13,9</b>	14,1	13,8	7,0

### Korištena poljoprivredna površina je

zemljište koje se koristi za uzgoj poljoprivrednih usjeva (bilja) i to žitarica, mahunarki, krompira, krmnog bilja, industrijskog bilja, povrća (dinja, lubenica i jagoda), voća i grožđa, cvijeća i ukrasnog bilja, sjemenskog i sadnog materijala. Čine je oranice i bašte/vrtovi, livade i pašnjaci, stalni zasadi (intenzivni voćnjaci i površine pod jagodičastim voćem, vinogradi, rasadnici) i ugari.

**Prinos usjeva** je iskazan kao hambarski prinos normalne vlažnosti po odbitku svih gubitaka prilikom žetve, transporta i vršidbe.

**Prinos/prirod voća i grožđa** iskazan je kao hambarski prinos/prirod normalne vlažnosti po odbitku svih gubitaka prilikom berbe i transporta.

Rodna stabla voća i čokoti/trsovi vinove loze su stabla, odnosno čokoti/trsovi koja su prema svojoj fiziološkoj zrelosti sposobna da pri normalnim uslovima za vegetaciju zametnu plod, bez obzira da li su u odnosnoj godini rodila ili ne.

Prinosi/prirodi po stablu/čokotu obračunati su na rodna stabla, odnosno čokote/trsove vinove loze.

- znači da nema pojave  
0 podatak je manji od 0,5 upotrijebljene jedinice mjere

## PROIZVODNJA VOĆA I GROŽĐA U BiH,

ukupan prinos u hiljadama tona, 2010.

	BiH	FBiH	RS	BD BiH
Šljive	158	57	90	11
Jabuke	72	26	45	1
Kruške	23	9	13	1
Trešnje	10	6	4	0
Grožđe	23	20	3	-
Jagode	10	8	2	0
Maline	8	3	5	0

### PRINOS PO STABLU/ ČOKOTU/ HEKTARU U KILOGRAMIMA U 2010.

kg po stablu	BiH	FBiH	RS	BD BiH
Šljive	13,4	10,3	15,5	28,0
Jabuke	14,9	10,5	19,9	7,8
Kruške	10,6	8,2	13,1	16,1
Trešnje	12,7	12,1	13,9	9,6

kg po čokotu/trsu	BiH	FBiH	RS	BD BiH
Grožđe	2,0	2,0	2,1	-

tona po hektaru	BiH	FBiH	RS	BD BiH
Jagode	8,3	10,7	5,1	4,2
Maline	7,1	8,2	6,8	1,7

## BROJNO STANJE STOKE (PREMA GLAVNIM VRSTAMA) I PERADI U BiH

2010, u hiljadama grla/komada

	BiH	FBiH	RS	BD BiH
Goveda	462	220	235	7
Ovce	1.046	519	523	4
Svinje	590	88	475	27
Konji	19	7	12	0
Koze	63	39	23	1
Perad (u '000 komada)	21.802	8.498	12.304	1.000
Košnice pčela (u '000 komada)	367	205	160	2

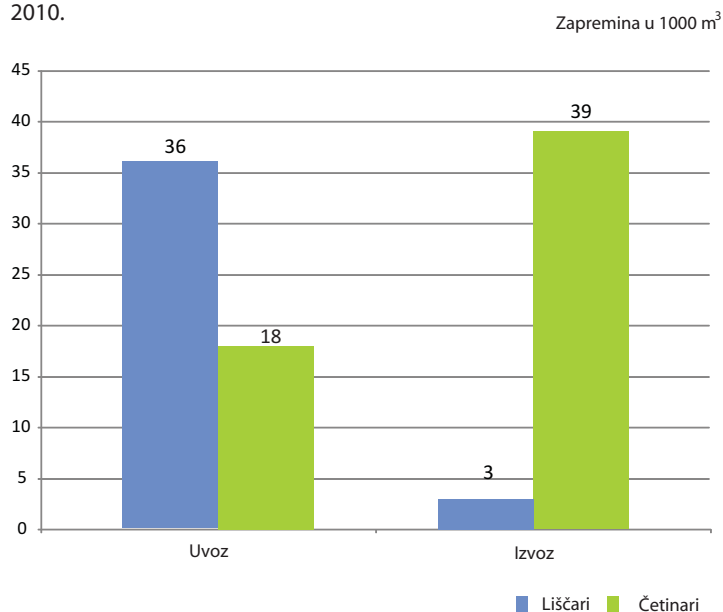
## PROIZVODNJA, PRODAJA I ZALIHE ŠUMSKIH DRVNIH SORTIMENATA U BiH\*, 2010, u m<sup>3</sup>

	Proizvodnja	Prodaja
Četinari	1.577.825	1.604.798
Lišćari	2.037.074	2.038.246
<b>Ukupno</b>	<b>3.614.899</b>	<b>3.643.044</b>

	Proizvodnja	Prodaja
Trupci	1.657.971	1.687.674
Ogrijevno drvo	1.259.489	1.239.527
Prostorno drvo	487.989	504.209
Tehničko drvo	209.450	211.634

\*Podaci se odnose na šume u državnoj svojini

## UVOZ I IZVOZ TRUPACA U BiH I IZ BiH, 2010.



**Četinari:** Vrste drveća iz klase golosjemenica (*Gymnospermae*), te pretežno iz porodice *Pinaceae* u koje spadaju komercijalne autohtone ili egzotične vrste drveća iz rodova *Pinus* (bor), *Picea* (smrča), *Abies* (jela), *Larix* (ariš), *Pseudotsuga* (duglazija) i dr.

**Lišćari:** Komercijalne autohtone ili egzotične vrste drveća iz klase skrivenosjemenica (*Angiospermae*), te rodova *Quercus* (hrast), *Fagus* (bukva), plemenitih lišćara - rodovi *Fraxinus* (jasen), *Acer* (javor), *Ulmus* (brijest) i *Prunus avium* (divlja trešnja) i ostalih tvrdih i mekih lišćara - rodovi *Populus* (topola), *Alnus* (joha), *Carpinus* (grab), *Tilia* (lipa) i dr.

**Trupci:** Šumski drveni sortimenti odgovarajućih fizičkih i mehaničkih svojstava, namijenjeni za dalju mehaničku preradu (piljenje, rezanje ili ljuštenje)

**Tehničko drvo:** Šumski drveni sortimenti povoljnih fizičkih i mehaničkih svojstava čiji se prirodni oblik, dimenzije i svojstva koriste za proizvodnju proizvoda od drveta, kao što su: jamsko drvo, TT stubovi, stubovi za skele, jarboli, šipovi i sl. te sitno tehničko drvo, kao što su: stubovi za hmelj ili lozu, motke, kolje, štapovi, ručke, obruči, pletarski štapovi i pruće i sl.

**Prostorno drvo:** Drvo lošijih tehničkih karakteristika, oblo ili cijepano, koje se koristi u hemijskoj preradi za proizvodnju celuloze, drvenjače, drvene vune, tkanina i sl.

**Ogrijevno drvo:** Drvo namijenjeno neposredno za ogrijev ili proizvodnju drvenog uglja.

## DOLASCI I NOĆENJA TURISTA U BiH, 2007-2010. u hiljadama

DOMAĆI TURISTI	2007.	2008.	2009.	2010.
Dolasci	277	289	262	<b>291</b>
Prisustvo	642	678	597	<b>644</b>
Prosječan boravak (dani)	2,3	2,3	2,3	<b>2,2</b>
STRANI TURISTI	2007.	2008.	2009.	2010.
Dolasci	306	322	311	<b>365</b>
Prisustvo	695	719	671	<b>773</b>
Prosječan boravak (dani)	2,3	2,2	2,2	<b>2,1</b>

**Strukture smještaja:** uključuje hotele, motele i ostale smještajne objekte.

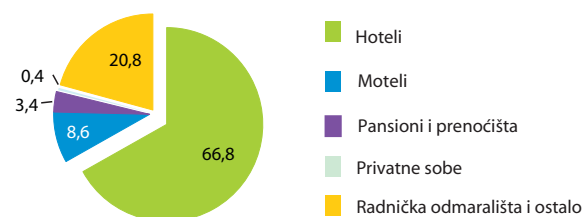
**Dolasci:** broj gostiju koji borave najmanje jednu noć u strukturama smještaja.

**Prisustvo:** broj noći gostiju u strukturama smještaja.

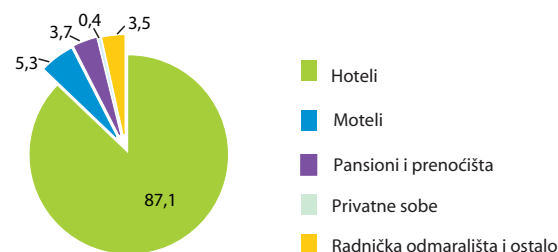
**Prosječna dužina boravka:** odnos broja noćenja i broja gostiju.

## NOĆENJA U BiH PREMA VRSTAMA OBJEKATA, STRUKTURA U % 2010.

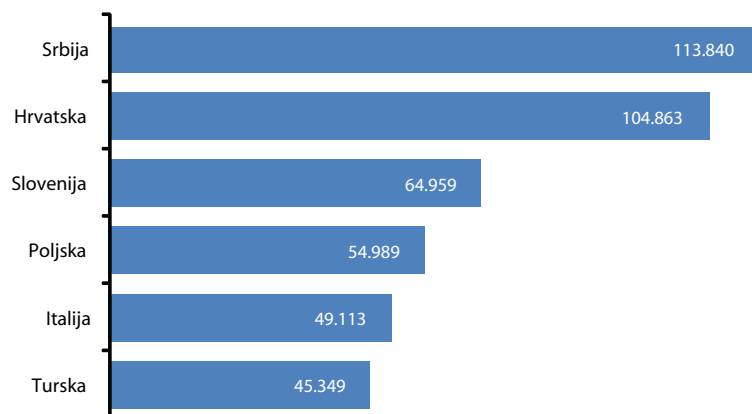
### DOMAĆI TURISTI



### STRANI TURISTI




## NOĆENJA U BiH PO ZEMLJAMA PREBIVALIŠTA 2010, apsolutna vrijednost






„**BiH u brojevima 2011**“ je izbor ažuriranih informacija o demografskim, društvenim i ekonomskim kretanjima u BiH uz kratka metodološka objašnjenja. Brošura obuhvata 20 tema koje daju sliku BiH, sveobuhvatne i lahko razumljive podatke, tabele i grafikone.







# 2011

**Agencija za statistiku Bosne i Hercegovine**  
**71000 Sarajevo, Zelenih beretki 26**

**Telefon:** +387 33 22 06 26

**Telefaks:** +387 33 22 06 22

**Elektronska pošta:** [bhas@bhas.ba](mailto:bhas@bhas.ba)

**Internet stranica:** [www.bhas.ba](http://www.bhas.ba)



9 771986 851009