

**INDEKS CIJENA INDUSTRIJSKIH
PROIZVOĐAČA
U BOSNI I HERCEGOVINI
2007-2010**



Bosna i Hercegovina



Agencija za statistiku
Bosne i Hercegovine

Sarajevo, travanj 2011.

Izdaje: **Agencija za statistiku Bosne i Hercegovine**
Zelenih beretki 26, 71000 Sarajevo

Odgovara: **Zdenko Milinović, ravnatelj**

Priredili: **Edin Šabanović, Rubina Ligata, Selma Bajramović**

Lektorica: **Amra Kapetanović**

Dizajn i prijelom: **Lejla Rakić**

Tisak: **„Štamparija Avery“ , Sarajevo**

Molimo korisnike da prilikom uporabe podataka obvezno navedu izvor

KAZALO

1.	PREDGOVOR	5
2.	METODOLOŠKA OBJAŠNJENJA I DEFINICIJE	8
2.1.	Definicija indeksa cijena proizvođača industrijskih proizvoda	8
2.2.	Namjena	8
2.3.	Indeks cijena proizvođača industrijskih proizvoda u Bosni i Hercegovini	8
2.4.	Obuhvat proizvoda i proizvođača	8
2.5.	Prikupljanje cijena	8
2.6.	Ponderi	9
2.7.	Klasifikacija	9
2.8.	Agregiranje	9
3.	PODACI ZA BOSNU I HERCEGOVINU ZA RAZDOBLJE OD 2007. DO 2010. GODINE	12
3.1.	Indeks proizvođačkih cijena industrije na domaćem tržištu u 2007. godini	12
3.2.	Indeks proizvođačkih cijena industrije na domaćem tržištu u 2008. godini	13
3.3.	Indeks proizvođačkih cijena industrije na domaćem tržištu u 2009. godini	14
3.4.	Indeks proizvođačkih cijena industrije na domaćem tržištu u 2010. godini	15
4.	PREGLED TABLICA I GRAFIKONA INDEKSA CIJENA INDUSTRIJSKIH PROIZVOĐAČA U BOSNI I HERCEGOVINI U 2007. GODINI	19
5.	PREGLED TABLICA I GRAFIKONA INDEKSA CIJENA INDUSTRIJSKIH PROIZVOĐAČA U BOSNI I HERCEGOVINI U 2008. GODINI	35
6.	PREGLED TABLICA I GRAFIKONA INDEKSA CIJENA INDUSTRIJSKIH PROIZVOĐAČA U BOSNI I HERCEGOVINI U 2009. GODINI	51
7.	PREGLED TABLICA I GRAFIKONA INDEKSA CIJENA INDUSTRIJSKIH PROIZVOĐAČA U BOSNI I HERCEGOVINI U 2010. GODINI	67
8.	RJEČNIK	85

1. PREGOVOR

Bilten „Indeksi cijena industrijskih proizvođača u Bosni i Hercegovini“ je publikacija koja se po prvi put objavljuje od strane Agencije za statistiku Bosne i Hercegovine. Ona na sveobuhvatan način prikazuje zvanične statističke podatke o kretanjima proizvođačkih cijena na razini Bosne i Hercegovine. Bilten je urađen u okviru redovitih aktivnosti Agencije za statistiku Bosne i Hercegovine na agregiranju i objavljivanju podataka za razinu Bosne i Hercegovine, a sa željom približavanja propisanim Europskim standardima kvalitete, pravovremenosti i uporedivosti podataka.

Rezultati i metodološke upute navedene u ovoj publikaciji predstavljaju rezultat rada sve tri statističke institucije u Bosni i Hercegovini: Federalnog zavoda za statistiku FBiH, Republičkog zavoda za statistiku Republike Srpske, te Agencije za statistiku Bosne i Hercegovine sa njenom podružnicom u Distriktu Brčko BiH. U sklopu CARDS Twinning projekta „EU pomoć statističkom sustavu Bosne i Hercegovine - Faza III“, koji je financiran od strane Europske Unije, pružena je pomoć u uspostavljanju jedinstvene metodologije i načina prikupljanja podataka u entitetskim institucijama. Pomoć je implementirana od strane Talijanskog nacionalnog zavoda za statistiku (ISTAT), kojem se ovom prilikom posebno zahvaljujemo.

Prema Zakonu o statistici BiH (Službeni glasnik BiH, broj 34/2002), Agencija za statistiku Bosne i Hercegovine nadležna je da, sukladno međunarodno prihvaćenom metodologijom, izrađuje i objavljuje službene statističke podatke za razinu Bosne i Hercegovine, koristeći podatke entitetskih zavoda za statistiku i svoje podržnice u Distriktu Brčko BiH. Podaci o indeksima cijena proizvođača industrijskih proizvoda su po prvi put na jedinstven način prikupljeni i obrađeni u 2007. godini, te će se od siječnja 2011. godine početi sa redovitom mjesečnom objavom agregiranih podataka za razinu Bosne i Hercegovine.

Bilten se sastoji od više dijelova. Na početku se nalaze metodološka objašnjenja i definicije, zatim rezultati za 2007, 2008, 2009. i 2010. godinu, statističke tablice i grafička analiza, te rječnik korištenih pojmova.

Ovom prilikom želimo izraziti zahvalnost Federalnom zavodu za statistiku FBiH, Republičkom zavodu za statistiku RS i Podružnici Agencije za statistiku u Distriktu Brčko BiH što su nam omogućili da na temelju njihovih podataka pripremimo ovu publikaciju.

Ravnatelj Agencije za statistiku BiH

Zdenko Milinović

Metodološka objašnjenja

2. METODOLOŠKA OBJAŠNENJA I DEFINICIJE

2.1. Definicija indeksa cijena proizvođača industrijskih proizvoda

Indeks cijena proizvođača industrijskih proizvoda je kratkoročni statistički indikator, koji predstavlja mjeru promjena cijena proizvoda koje industrijska poduzeća proizvode i prodaju na domaćem tržištu.

Prodajna cijena proizvođača industrijskih proizvoda je cijena po kojoj proizvođač prodaje svoje proizvode redovitim kupcima na domaćem tržištu u najvećim količinama, franko utovareno na vagon (kamion) u mjestu proizvođača. U ovu cijenu ulazi regres, ako ga proizvođač ostvaruje, a odbijaju se trgovinski rabati i popusti koje prodavac daje kupcu, PDV i akcize.

2.2. Namjena

Prvenstvena namjena Indeksa cijena proizvođača industrijskih proizvoda je da služi kao indikator opće inflacije. Također, služi i kao indikator makroekonomskih performansi, eskalator za prilagođavanje cijena u dugoročnim ugovorima, deflator nominalnih vrijednosti outputa ili međufazne potrošnje u ostvarenom obujmu proizvodnje i deflator za nominalne vrijednosti kapitalnih troškova u nacionalnim računima, važan alat pri kreiranju i vođenju monetarnih i fiskalnih politika, kao i za donošenje informiranih ekonomskih odluka u privatnom sektoru.

2.3. Indeks cijena proizvođača industrijskih proizvoda u Bosni i Hercegovini

Indeks cijena proizvođača u Bosni i Hercegovini se izračunava na temelju reprezentativne liste proizvoda i njihovih proizvođača koju čine oko 531 proizvodni subjekt i 918 proizvoda. Svakog mjeseca se prikuplja oko 1854 cijena izravno od samih proizvođača putem jedinstvenog obrasca, koji je nastao kao rezultat suradnje sa italijanskim partnerima.

2.4. Obuhvat proizvoda i proizvođača

Temeljni kriterij pri odabiru proizvoda i usluga koji će se mjesečno promatrati je kriterij proizvođača i proizvoda sa najvećom realizacijom na tržištu, a prema podacima dobijenim putem godišnjeg istraživanja o industriji (IND-21). Sami proizvođači i proizvodi su odabrani od strane entitetskih Zavoda za statistiku, dok su pojedinačne stavke unutar tih proizvoda odabrane od strane samih proizvođačkih poduzeća.

2.5. Prikupljanje cijena

Sve cijene se prikupljaju mjesečno u razdoblju prikupljanja od 21. prošlog mjeseca do 20. tekućeg mjeseca. Obrazac se dostavlja proizvođačkim poduzećima, koji ga popunjenog dostavljaju u centrale entitetskih zavoda za statistiku koje vrše obradu podataka, te izračunate indekse dostavljaju Agenciji za statistiku BiH radi daljnjeg agregiranja za razinu Bosne i Hercegovine.

Obrazac sadržava unaprijed popunjene rubrike koje se odnose na podatke iz registra proizvođačkih poduzeća, te jasan opis proizvoda, PRODCOM šifru i opis stavki unutar svakog od promatranih proizvoda. Poduzeće ima obvezu na taj obrazac unijeti detalje opisa konkretne stavke za koju se dostavlja cijenu, ukoliko se ona razlikuje od one već navedene na obrascu, zatim upisati cijenu za tekući i prethodni mjesec, te upisati eventualni razlog promjene cijene.

2.6. Ponderi

Ponderi koji se primjenjuju za izračun indeksa proizvođačkih cijena predstavljaju relativno učešće odabranih proizvoda u ukupnoj vrijednosti prodaje industrijskih proizvoda na domaćem tržištu. Za ovo istraživanje primjenjuju se ponderi koji se baziraju na podacima Godišnjeg izvještaja industrije (IND-a 21) iz 2006. godine, dok se na razini države ponderi baziraju na relativnom učešću pojedinačnog entiteta u ukupnoj proizvodnji iz 2006. godine. Svake godine se ponderi korigiraju kretanjem cijena iz prethodne godine.

2.7. Klasifikacija

Klasifikacija industrijskih proizvoda se bazira na Nomenklaturi industrijskih proizvoda BiH 2005. (Službeni glasnik BiH br.19/06 od 20.03.2006. godine) zasnovane na PRODCOM listi 2005.

2.8. Agregiranje

Pri izračunu indeksa proizvođačkih cijena prvo se izračunavaju elementarni indeksi na razini proizvoda, koji predstavljaju omjer cijene iz tekućeg razdoblja i bazne cijene (cijene iz prosinca prethodne godine). Pri tome se kao mjera srednje vrijednosti koristi prosta geometrijska sredina. Iz elementarnih indeksa se računaju agregatni indeksi klasa, područja, podpodručja i ukupan indeks, korištenjem Laspayres-ove formule za ponderiranu aritmetičku sredinu.

Rezultati za razdoblje od 2007. do 2010. godine

3. PODACI ZA BOSNU I HERCEGOVINU ZA RAZDOBLJE OD 2007. DO 2010. GODINE

Budući da je prikupljanje podataka za izračun Indeksa cijena industrijskih proizvođača na domaćem tržištu u Bosni i Hercegovini započelo u prosincu 2006. godine, bilo je nemoguće izračunati seriju referentnih indeksa na 2005. godinu, koja se u ovom razdoblju koristila kao bazna godina za statistička istraživanja u Europi. To je i razlog zašto za 2007. godinu imamo godišnje promjene cijena samo za mjesec prosinac. Analiza podataka za Bosnu i Hercegovinu za razdoblje od 2007. do 2010. godine prilagođena je toj činjenici. Za svaku godinu će biti prezentirana serija indeksa cijena industrijskih proizvođača na domaćem tržištu sa bazom u prosincu 2006. godine, dok će njihova analiza biti usmjerena na prosječna mjesečna i godišnja kretanja cijena i na oblasti u kojima su zabilježene najveće promjene cijena u promatranim razdobljima.

3.1. Indeks proizvođačkih cijena industrije na domaćem tržištu u 2007. godini

Tijekom 2007. godine proizvođačke cijene industrijskih proizvoda na domaćem tržištu u Bosni i Hercegovini su u prosjeku mjesečno rasle za 0,3 % (mjesečna promjena cijena se mjeri u mjesecu promatranja u odnosu na prethodni mjesec). Najveće mjesečno smanjenje opće razine cijena bilo je u travnju 2007. godine za 1,2%, dok je najveće mjesečno povećanje bilo u listopadu 2007. godine i to za 2,1%. Ove dvije najveće mjesečne promjene cijena uzrokovane su sezonskim usklađivanjima cijena u industrijskoj skupini energija, koje su u travnju 2007. godine u prosjeku snižene za 5,6%, dok su u listopadu povećane za 5,1%. Na razini područja, potpodručja i oblasti ekonomskih djelatnosti ove promjene su uzrokovane travanjskim prosječnim sniženjem cijena u području i istoimenom potpodručju i oblasti proizvodnje i opskrbe električnom energijom, plinom i toplom vodom za 7,9% i listopadskim prosječnim povećanjem tih cijena za 8,5%.

Na razini glavnih industrijskih skupina, najveće prosječno mjesečno povećanje cijena bilo je kod intermedijarnih proizvoda za 0,4%, dok su najmanja povećanja bila kod kapitalnih proizvoda i trajnih proizvoda za široku potrošnju (za po 0,1%). Prosječno mjesečno povećanje proizvođačkih cijena industrije u području vađenja ruda i kamena bilo je 0,5%, u području prerađivačke industrije za 0,4%, dok u području proizvodnje i opskrbe električnom energijom, plinom i toplom vodom u prosjeku nije bilo promjene cijena. Promatrano na razini oblasti ekonomskih djelatnosti najveće prosječno mjesečno povećanje cijena u 2007. godini bilo je kod proizvodnje ostalih nemetalnih mineralnih proizvoda (za 1,1%), dok je najveće prosječno sniženje zabilježeno kod proizvodnje medicinskih, preciznih i optičkih instrumenata i satova (za 0,7%).

Što se tiče analize godišnjih promjena proizvođačkih cijena industrije na domaćem tržištu za 2007. godinu bilo je moguće izračunati samo promjenu za prosinac koja je u prosjeku iznosila 3,4% (godišnja promjena cijena se mjeri u mjesecu promatranja u odnosu na isti mjesec prethodne godine). Na razini glavnih industrijskih skupina najveća prosječna povećanja cijena u prosincu 2007. u odnosu na prosinac 2006. godine bila su kod intermedijarnih proizvoda (za 5,1%), dok su najmanja povećanja od po 1,6% zabilježena kod energije, kapitalnih proizvoda i trajnih proizvoda za široku potrošnju.

U području vađenja ruda i kamena godišnji porast cijena u prosincu 2007. godine bio je za 6,0%, u prerađivačkoj industriji za 4,4%, dok je u proizvodnji i opskrbi električnom energijom, plinom i toplom vodom došlo do prosječnog godišnjeg pada cijena za 0,9%.

3.2. Indeks proizvođačkih cijena industrije na domaćem tržištu u 2008. godini

Proizvođačke cijene industrijskih proizvoda na domaćem tržištu u Bosni i Hercegovini u 2008. godini su u prosjeku mjesečno rasle za 0,5%. Najveće prosječno mjesečno smanjenje cijena bilo je u travnju za 1,5%, dok je najveće prosječno povećanje bilo u lipnju 2008. godine i to za 2,2%. Travanjsko sniženje je bilo uzrokovano sezonskim sniženjem cijena u industrijskoj skupini energije za 6,3%, dok je lipanjsko prosječno povećanje nastalo uslijed porasta cijena u industrijskoj skupini intermedijarnih proizvoda za 5,7%. Na razini područja, potpodručja i oblasti ekonomskih djelatnosti ove promjene su uzrokovane travanjskim sniženjem cijena u području proizvodnje i opskrbe električnom energijom, plinom i toplom vodom i istoimenom potpodručju i oblasti i to za 9,2% i lipanjskim povećanjem cijena u području prerađivačke industrije za 3,0%, u okviru kojeg je najveće povećanje bilo u potpodručju proizvodnje baznih metala i metalnih proizvoda u iznosu od 12,3%, odnosno u oblasti proizvodnje baznih metala za 16,4%.

Najveće prosječno mjesečno povećanje cijena na razini glavnih industrijskih skupina bilo je u skupini energije za 0,8%, dok je najmanje bilo kod kapitalnih proizvoda i iznosilo je 0,1%. Promatrano po područjima ekonomskih djelatnosti, u području vađenja rude i kamena prosječno mjesečno povećanje cijena u 2008. godini bilo je za 0,5%, u području prerađivačke industrije za 0,4% i u području proizvodnje i opskrbe električnom energijom, plinom i toplom vodom za 0,9%. Oblast ekonomske djelatnosti sa najvećim prosječnim mjesečnim povećanjem cijena u 2008. godini od 2,0% bila je proizvodnja električnih strojeva i uređaja d.n.k., dok je najveće sniženje cijena bilo u oblasti reciklaže i to za 2,6%.

Prosječan godišnji rast cijena industrije na domaćem tržištu u Bosni i Hercegovini u 2008. godini iznosio je 8,6%. U svim mjesecima 2008. godine ostvareno je prosječno godišnje povećanje cijena, najveće od njih bilo je u srpnju za 12,2%, a najmanje u siječnju za 5,6%. Najveće povećanje cijena u oba navedena mjeseca bilo je u industrijskoj skupini intermedijarnih proizvoda i to u siječnju za 6,6%, a u srpnju za 19,8%. Promatrano po područjima i potpodručjima ekonomskih djelatnosti, u siječnju 2008. godine najveće prosječno godišnje povećanje cijena bilo je u području vađenja ruda i kamena za 7,3%, što je uzrokovano povećanjem cijena u potpodručju vađenja ruda za energetske potrebe za 8,3%. S druge strane, u srpnju je najveće povećanje cijena bilo u području prerađivačke industrije za 14,1%, koje je bilo uzrokovano povećanjem cijena u potpodručju proizvodnje koksa, derivata nafte i nuklearnog goriva za 22,7%.

Promatrano po glavnim industrijskim skupinama, najveće prosječno godišnje povećanje cijena u 2008. godini bilo je kod intermedijarnih proizvoda za 11,8%, a najmanje kod kapitalnih proizvoda za 1,9%. Na razini područja ekonomskih djelatnosti, prosječno godišnje povećanje cijena u 2008. godini u području vađenja ruda i kamena bilo je za 6,4%, u području prerađivačke industrije za 9,3% i u području proizvodnje i opskrbe električnom energijom, plinom i toplom vodom za 7,5%.

Oblast ekonomske djelatnosti sa najvećim prosječnim povećanjem cijena na godišnjoj razini u 2008. godini bila je proizvodnja električnih strojeva i uređaja d.n.k. sa stopom od 26,0%, dok je najveće prosječno sniženje cijena bilo u oblasti proizvodnje odjeće; dorade i bojanje krzna u iznosu od 5,9%.

3.3. Indeks proizvođačkih cijena industrije na domaćem tržištu u 2009. godini

Proizvođačke cijene industrijskih proizvoda na domaćem tržištu u Bosni i Hercegovini u 2009. godini u prosjeku se nisu mijenjale. Najveće prosječno mjesečno smanjenje cijena bilo je u travnju za 2,3%, dok je najveće povećanje bilo u siječnju 2009. godine i to za 3,5%. Travanjsko sniženje bilo je uzrokovano sezonskim sniženjem cijena u industrijskoj skupini energije za 6,2%, dok je siječanjско povećanje nastalo uslijed rasta cijena u industrijskoj skupini kapitalnih proizvoda za 0,9%. Na razini područja, potpodručja i oblasti ekonomskih djelatnosti ove promjene su uzrokovane travanjskim sniženjem cijena u području proizvodnje i opskrbe električnom energijom, plinom i toplom vodom i istoimenom potpodručju i oblasti i to za 9,0% i siječanjским povećanjem cijena u području proizvodnje transportnih sredstava za 2,0%, u okviru kojeg je najveće povećanje bilo u potpodručju proizvodnje motornih vozila, prikolica i poluprikolica u iznosu od 2,2%.

Najveći prosječni mjesečni pad cijena na razini glavnih industrijskih skupina bilo je u skupini intermedijarnih proizvoda za 0,5%, dok je najmanji bio kod energije i iznosio je 0,1%. Promatrano po područjima ekonomskih djelatnosti, u području vađenja rude i kamena prosječno mjesečno povećanje cijena u 2009. godini bilo je za 0,2%, dok je u područjima prerađivačke industrije zabilježen pad cijena za 0,4%, a u području proizvodnje i opskrbe električnom energijom, plinom i toplom vodom za 0,2%. Oblast ekonomske djelatnosti sa najvećim prosječnim mjesečnim padom cijena u 2009. godini od 1,7% bila je proizvodnja koksa, naftnih derivata i nuklearnog goriva.

Prosječni godišnji pad cijena industrije na domaćem tržištu u Bosni i Hercegovini u 2009. godini iznosio je 3,2%. U 2009. godini najveći prosječan godišnji rast cijena je zabilježen u siječnju od 4,1% dok je najveći godišnji pad cijena zabilježen u kolovozu za 8,1%. Rast cijena u siječnju je zabilježen u industrijskoj skupini energije za 6,2%, dok je u kolovozu pad cijena uzrokovan padom cijena industrijske skupine intermedijarnih proizvoda od 16,8%. Promatrano po područjima i potpodručjima ekonomskih djelatnosti, u siječnju 2009. godine najveće prosječno godišnje povećanje cijena bilo je u području proizvodnje i opskrbe električnom energijom, plinom, parom i toplom vodom od 5,8%. S druge strane, u kolovozu je najveći pad cijena bio u području prerađivačke industrije za 10,2% koje je bilo uzrokovano padom cijena u potpodručju proizvodnje koksa, derivata nafte i nuklearnog goriva za 30,3%.

Promatrano po glavnim industrijskim skupinama, u 2009. godini samo je energija zabilježila prosječan godišnji rast cijena za 1,4%, a najveći pad cijena su zabilježili intermedijarni proizvodi za 9,2%. Na razini područja ekonomskih djelatnosti, prosječno godišnje povećanje cijena u 2009. godini u području vađenja ruda i kamena bilo je za 5,7%, dok je područje prerađivačke industrije zabilježilo pad za 5,5% i područje proizvodnje i opskrbe električnom energijom, plinom i toplom vodom za 0,3%. Oblast ekonomske djelatnosti sa najvećim prosječnim povećanjem cijena na godišnjoj razini u 2009. godini bilo je vađenje ugljena, lignita i treseta za 6,5%, dok je najveće prosječno sniženje cijena bilo u oblasti reciklaže 38,8%.

3.4. Indeks proizvođačkih cijena industrije na domaćem tržištu u 2010. godini

Proizvođačke cijene industrijskih proizvoda na domaćem tržištu u Bosni i Hercegovini u 2010. godini su u prosjeku rasle za 0,3%. Najveće prosječno mjesečno smanjenje cijena bilo je u travnju za 1,2%, dok je najveće povećanje bilo u rujnu 2010. godine i to za 0,8%. Travanjsko sniženje je bilo uzrokovano sezonskim sniženjem cijena u industrijskoj skupini energije za 5,3%, dok je rujanski rast cijena uzrokovan rastom cijena u industrijskoj skupini netrajnih proizvoda za široku potrošnju od 1,1%. Na razini područja, potpodručja i oblasti ekonomskih djelatnosti ove promjene su uzrokovane travanjskim sniženjem cijena u području proizvodnje i opskrbe električnom energijom, plinom i toplom vodom i istoimenom potpodručju i oblasti i to za 7,5% i rujanskim povećanjem cijena u području proizvodnje električnih i optičkih uređaja za 3,1%, u okviru kojeg je najveće povećanje bilo u potpodručju proizvodnje električnih strojeva i uređaja n.d.k. u iznosu od 3,7%.

Najveći prosječni mjesečni rast cijena na razini glavnih industrijskih skupina bio je u skupini intermedijarnih proizvoda za 0,6%, dok je najmanje bilo kod trajnih proizvoda za široku uporabu i iznosio je 0,1%. Promatrano po područjima ekonomskih djelatnosti, u području vađenja rude i kamena u 2010. godini u prosjeku nije zabilježena promjena razine cijena, dok je u područjima prerađivačke industrije i području proizvodnje i opskrbe električnom energijom, plinom i toplom vodom zabilježen prosječan rast cijena za 0,4%. Oblast ekonomske djelatnosti sa najvećim prosječnim mjesečnim rastom cijena u 2010. godini od 5,6% bila je proizvodnja ostalih transportnih sredstava d.n.k.

Prosječan godišnji rast cijena industrije na domaćem tržištu u Bosni i Hercegovini u 2010. godini iznosio je 0,9%. U 2010. godini najveći prosječan godišnji rast cijena je zabilježen u prosincu od 4,0%, dok je najveći godišnji pad cijena zabilježen u siječnju za 2,7%. Najveći godišnji rast cijena u prosincu je zabilježen u industrijskoj skupini intermedijarnih proizvoda za 1,9%, dok je siječanski pad cijena uzrokovan, također, padom cijena industrijske skupine intermedijarnih proizvoda od 5,7%. Promatrano po područjima i potpodručjima ekonomskih djelatnosti, u prosincu 2010. godine najveće prosječno godišnje povećanje cijena bilo je u području proizvodnje koksa, naftnih derivata i nuklearnog goriva za 34,6%. S druge strane, u siječnju je najveći pad cijena bio u području prerađivačke industrije za 3,9%, što je bilo uzrokovano padom cijena u potpodručju proizvodnje baznih metala i metalnih proizvoda za 11,1%.

Promatrano po glavnim industrijskim skupinama, u 2010. godini najveći prosječan godišnji rast cijena zabilježen je u skupini energija za 1,9%, a najveći pad cijena su zabilježili netrajni proizvodi za široku potrošnju za 1,3%. Na razini područja ekonomskih djelatnosti, prosječno godišnje povećanje cijena u 2010. godini u području vađenja ruda i kamena bilo je za 0,3%, u području prerađivačke industrije za 0,9% i području proizvodnje i opskrbe električnom energijom, plinom i toplom vodom za 2,0%. Oblast ekonomske djelatnosti sa najvećim prosječnim povećanjem cijena na godišnjoj razini u 2010. godini bila je proizvodnja koksa, naftnih derivata i nuklearnog goriva za 27,2%, dok je najveće prosječno sniženje cijena vađenja ruda za neenergetske potrebe za 2,7%.

***Pregled tablica i grafikona
za razdoblje od 2007. do 2010. godine***

4. PREGLED TABLICA I GRAFIKONA INDEKSA CIJENA INDUSTRIJSKIH PROIZVOĐAČA U BOSNI I HERCEGOVINI U 2007. GODINI

- Tablica 1. Mjesečni indeksi proizvođačkih cijena industrije na domaćem tržištu u BiH u 2007. godini (baza indeksa: prosinac 2006=100)
- Tablica 2. Mjesečni opći indeksi proizvođačkih cijena industrije na domaćem tržištu u BiH u 2007. godini
- Tablica 3. Mjesečni indeksi proizvođačkih cijena industrije na domaćem tržištu u BiH u 2007. godini po glavnim industrijskim skupinama
- Tablica 4. Mjesečni indeksi proizvođačkih cijena industrije na domaćem tržištu u BiH u 2007. godini po područjima i potpodručjima ekonomskih djelatnosti (baza indeksa: prethodni mjesec=100)
- Tablica 5. Mjesečni indeksi proizvođačkih cijena industrije na domaćem tržištu u BiH u 2007. godini po područjima i potpodručjima ekonomskih djelatnosti (baza indeksa: isti mjesec prethodne godine=100)
- Tablica 6. Mjesečni indeksi proizvođačkih cijena industrije na domaćem tržištu u BiH u 2007. godini po oblastima ekonomskih djelatnosti (baza indeksa: prethodni mjesec=100)
- Tablica 7. Mjesečni indeksi proizvođačkih cijena industrije na domaćem tržištu u BiH u 2007. godini po oblastima ekonomskih djelatnosti (baza indeksa: isti mjesec prethodne godine=100)
- Grafikon 1. Opći indeks proizvođačkih cijena industrije na domaćem tržištu u BiH u 2007. godini (prosina 2006=100)
- Grafikon 2. Indeks proizvođačkih cijena industrije na domaćem tržištu u BiH po glavnim industrijskim skupinama (prosina 2006=100)
- Grafikon 3. Indeks proizvođačkih cijena industrije na domaćem tržištu u BiH po područjima ekonomske djelatnosti (prosina 2006=100)
- Grafikon 4. Opći indeks proizvođačkih cijena industrije na domaćem tržištu u BiH u 2007. godini (prethodni mjesec=100)
- Grafikon 5. Indeks proizvođačkih cijena na domaćem tržištu u BiH po glavnim industrijskim skupinama (prethodni mjesec=100)
- Grafikon 6. Indeks proizvođačkih cijena industrije na domaćem tržištu u BiH po područjima ekonomske djelatnosti (prethodni mjesec=100)

Tablica 1. Mjesečni indeksi proizvođačkih cijena industrije na domaćem tržištu u Bosni i Hercegovini u 2007. godini (baza indeksa: prosinac 2006 = 100)

	I	II	III	IV	V	VI	VII	VIII	IX	X	XI	XII	Ø2007
Opći indeks proizvođačkih cijena industrije													
Opći indeks	99.8	100.2	100.8	99.6	100.3	100.2	100.2	100.2	101.1	103.2	103.7	103.4	101.1
Indeks proizvođačkih cijena industrije po glavnim industrijskim skupinama													
Energija	99.9	100.6	100.7	95.1	93.9	94.1	94.5	94.4	96.2	101.1	101.8	101.6	97.8
Intermedijarni proizvodi	99.3	99.7	101.0	103.0	106.1	105.5	104.8	104.9	105.4	106.0	105.4	105.1	103.9
Kapitalni proizvodi	100.1	101.0	101.0	101.0	100.9	100.9	100.9	101.0	101.0	100.9	101.6	101.6	101.0
Trajni proizvodi za široku potrošnju	101.1	100.8	100.6	100.2	100.6	100.9	101.2	101.2	100.7	101.0	101.7	101.6	101.0
Netrajni proizvodi za široku potrošnju	100.1	100.2	100.4	100.2	100.4	100.3	100.8	100.8	101.5	102.7	104.4	104.1	101.3
Indeks proizvođačkih cijena industrije po područjima i potpodručjima ekonomskih djelatnosti													
C. Vađenje ruda i kamena	100.2	101.2	101.1	101.1	101.1	100.8	101.4	101.9	105.5	103.7	105.9	106.0	102.5
CA Vađenje ruda za energetske potrebe	100.2	101.0	101.1	101.1	101.0	100.9	101.5	102.2	106.6	104.5	107.2	107.2	102.9
CB Vađenje ruda, osim za energetske potrebe	100.1	101.9	101.8	101.6	101.6	100.4	100.9	100.9	100.7	100.8	100.7	101.0	101.0
D. Prerađivačka industrija	99.7	100.0	100.8	101.7	103.3	103.1	102.9	102.9	103.4	104.3	104.7	104.4	102.6
DA Proizvodnja prehrambenih proizvoda, pića i duhana	100.4	100.9	101.2	101.2	101.5	101.6	102.1	103.2	104.3	106.5	108.7	108.8	103.4
DB Proizvodnja tekstila i tekstilnih proizvoda	100.5	100.3	99.5	100.0	98.1	98.7	97.9	97.1	96.4	97.9	98.4	98.4	98.6
DC Proizvodnja kože i proizvoda od kože	99.3	99.8	100.0	99.0	99.1	99.1	99.4	99.5	99.4	100.0	100.3	99.7	99.6
DD Proizvodnja drveta i proizvoda od drveta	100.1	100.1	100.8	101.1	100.9	101.0	101.7	104.1	104.1	103.9	104.5	104.5	102.2
DE Proizvodnja celuloze, papira, proizvoda od papira, nakladnička i tiskarska djelatnost	100.3	100.2	100.6	100.4	100.9	100.7	100.7	100.8	101.4	102.3	101.4	100.9	100.9
DF Proizvodnja koksa, derivata nafte i nuklearnog goriva	100.5	102.7	101.6	97.3	99.3	101.5	100.7	101.9	102.6	106.2	106.9	107.4	102.4
DG Proizvodnja kemikalija, kemijskih proizvoda i umjetnih vlakana	99.8	99.1	101.2	101.0	100.7	101.5	101.8	101.3	101.4	99.0	99.5	99.5	100.5
DH Proizvodnja proizvoda od gume i plastičnih masa	98.2	97.8	97.7	97.4	100.2	100.7	100.4	100.5	101.3	100.4	101.7	101.9	99.9
DI Proizvodnja ostalih proizvoda od nemetalnih minerala	99.5	99.4	99.8	101.9	109.8	110.4	113.2	113.3	113.4	113.7	113.9	114.1	108.5

	I	II	III	IV	V	VI	VII	VIII	IX	X	XI	XII	Ø2007
DJ Proizvodnja baznih metala i metalnih proizvoda	98.3	98.4	100.6	104.6	108.0	105.9	102.1	99.9	99.9	100.2	97.1	95.8	100.9
DK Proizvodnja strojeva i uređaja, d.n.k.	100.2	104.9	104.9	104.7	104.7	104.7	105.6	105.6	104.9	104.9	104.9	104.9	104.6
DL Proizvodnja električnih i optičkih uređaja	99.9	99.6	99.6	99.7	99.6	99.4	99.8	100.2	99.9	99.9	99.1	98.8	99.6
DM Proizvodnja transportnih sredstava	100.2	100.2	100.3	100.2	100.2	100.2	100.2	100.2	100.2	100.2	103.0	103.0	100.7
DN Ostala prerađivačka industrija	100.9	101.5	101.3	100.7	101.8	101.7	101.3	101.0	101.0	101.9	102.7	102.1	101.5
E. Proizvodnja i opskrba električnom energijom, plinom i toplom vodom	99.8	100.4	100.5	92.6	90.8	91.2	91.4	91.0	91.7	99.5	99.4	99.1	95.6
EA Proizvodnja i opskrba električnom energijom, plinom i toplom vodom	99.8	100.4	100.5	92.6	90.8	91.2	91.4	91.0	91.7	99.5	99.4	99.1	95.6

Indeks proizvođačkih cijena industrije po oblastima ekonomskih djelatnosti

10 Vađenje ugljena i lignita; vađenje treseta	100.2	101.0	101.1	101.1	101.0	100.9	101.5	102.2	106.6	104.5	107.2	107.2	102.9
13 Vađenje ruda metala	101.5	101.4	101.5	100.8	101.0	96.2	96.4	95.8	95.4	95.8	96.1	97.1	98.3
14 Vađenje ostalih ruda i kamena	99.6	102.0	101.8	101.9	101.7	101.7	102.2	102.3	102.2	102.2	102.1	102.1	101.8
15 Proizvodnja prehrambenih proizvoda i pića	100.4	100.9	101.3	101.3	101.7	101.8	102.4	103.5	104.8	107.2	109.6	109.6	103.7
16 Proizvodnja duhanskih proizvoda	100.0	100.0	100.0	100.0	100.0	100.0	100.0	100.0	100.0	100.0	100.0	100.0	100.0
17 Proizvodnja tekstila	100.2	100.9	100.5	100.7	99.7	100.5	100.1	100.4	100.1	99.9	100.7	100.7	100.4
18 Proizvodnja odjeće; dorada i bojanje krzna	100.7	99.9	98.8	99.5	97.0	97.4	96.2	94.7	93.8	96.6	96.7	96.7	97.3
19 Štavljenje i obrada kože; proizvodnja prtljaga i torbi, ručnih torbi, sedlarskih i saračkih proizvoda i obuća	99.3	99.8	100.0	99.0	99.1	99.1	99.4	99.5	99.4	100.0	100.3	99.7	99.6
20 Prerada drveta i proizvoda od drveta i pluta, osim namještaja; proizvodnja predmeta od slame i pletarskih materijala	100.1	100.1	100.8	101.1	100.9	101.0	101.7	104.1	104.1	103.9	104.5	104.5	102.2
21 Proizvodnja celuloze, papira i proizvoda od papira	100.8	100.6	100.9	100.7	101.1	100.0	99.9	100.2	101.6	103.2	102.9	101.9	101.2

	I	II	III	IV	V	VI	VII	VIII	IX	X	XI	XII	Ø2007
22 Nakladnička i tiskarska djelatnost, umnažanje snimaka	99.5	99.5	100.2	100.0	100.6	101.8	101.8	101.6	101.1	101.0	99.3	99.5	100.5
23 Proizvodnja koksa, naftnih derivata i nuklearnog goriva	100.5	102.7	101.6	97.3	99.3	101.5	100.7	101.9	102.6	106.2	106.9	107.4	102.4
24 Proizvodnja kemikalija i kemijskih proizvoda	99.8	99.1	101.2	101.0	100.7	101.5	101.8	101.3	101.4	99.0	99.5	99.5	100.5
25 Proizvodnja proizvoda od gume i plastičnih masa	98.2	97.8	97.7	97.4	100.2	100.7	100.4	100.5	101.3	100.4	101.7	101.9	99.9
26 Proizvodnja ostalih nemetalnih mineralnih proizvoda	99.5	99.4	99.8	101.9	109.8	110.4	113.2	113.3	113.4	113.7	113.9	114.1	108.5
27 Proizvodnja baznih metala	97.4	97.8	101.1	106.3	111.0	107.6	102.5	99.9	99.9	100.4	95.8	94.0	101.1
28 Proizvodnja proizvoda od metala, osim strojeva i opreme	99.8	99.6	99.8	101.6	102.5	102.9	101.3	100.0	99.9	100.1	99.5	99.1	100.5
29 Proizvodnja strojeva i uređaja d.n.k.	100.2	104.9	104.9	104.7	104.7	104.7	105.6	105.6	104.9	104.9	104.9	104.9	104.6
30 Proizvodnja uredskih strojeva i računala	100.0	100.0	100.0	100.0	100.0	98.6	100.0	100.2	100.3	100.4	96.5	96.4	99.4
31 Proizvodnja električnih strojeva i uređaja d.n.k.	99.9	99.7	99.7	100.1	99.6	100.1	100.2	100.5	100.2	99.9	100.7	100.3	100.1
32 Proizvodnja radiotelevizijskih i komunikacijskih uređaja i opreme	100.0	100.9	105.9	105.9	105.9	105.9	105.9	105.9	105.9	105.9	105.9	105.9	105.0
33 Proizvodnja medicinskih, preciznih i optičkih instrumenata, satova	101.1	94.6	92.3	90.6	92.1	91.8	92.4	93.8	91.3	92.4	93.5	92.1	93.2
34 Proizvodnja motornih vozila, prikolica i poluprikolica	100.2	100.2	100.3	100.2	100.2	100.2	100.2	100.3	100.3	100.3	100.3	100.3	100.3
35 Proizvodnja ostalih transportnih sredstava	100.0	100.0	100.0	100.0	100.0	100.0	100.0	100.0	100.0	100.0	100.0	100.0	100.0
36 Proizvodnja namještaja, ostala prerađivačka industrija d.n.k	101.1	100.7	100.6	100.3	100.6	101.0	100.6	100.6	100.6	101.0	101.7	101.7	100.9
37 Reciklaža	100.4	100.4	103.8	102.4	106.0	104.3	104.0	102.2	102.4	105.1	106.4	103.5	103.4
40 Proizvodnja i opskrba električnom energijom, plinom, parom i toplom vodom	99.8	100.4	100.5	92.6	90.8	91.2	91.4	91.0	91.7	99.5	99.4	99.1	95.6

Tablica 2. Mjesečni opći indeksi proizvođačkih cijena industrije na domaćem tržištu u Bosni i Hercegovini u 2007. godini

	I	II	III	IV	V	VI	VII	VIII	IX	X	XI	XII	Ø2007
Prethodni mjesec = 100													
Opći indeks	99.8	100.4	100.6	98.8	100.7	99.9	100.0	100.0	100.9	102.1	100.5	99.7	100.3
Isti mjesec prethodne godine = 100													
Opći indeks	103.4	...

Tablica 3. Mjesečni indeksi proizvođačkih cijena industrije na domaćem tržištu u Bosni i Hercegovini u 2007. godini po glavnim industrijskim skupinama

Glavna industrijska skupina	I	II	III	IV	V	VI	VII	VIII	IX	X	XI	XII	Ø2007
Prethodni mjesec = 100													
Energija	99.9	100.7	100.1	94.4	98.7	100.2	100.4	99.9	101.9	105.1	100.7	99.8	100.2
Intermedijarni proizvodi	99.3	100.4	101.3	102.0	103.0	99.4	99.3	100.1	100.5	100.6	99.4	99.7	100.4
Kapitalni proizvodi	100.1	100.9	100.0	100.0	99.9	100.0	100.0	100.1	100.0	99.9	100.7	100.0	100.1
Trajni proizvodi za široku potrošnju	101.1	99.7	99.8	99.6	100.4	100.3	100.3	100.0	99.5	100.3	100.7	99.9	100.1
Netrajni proizvodi za široku potrošnju	100.1	100.1	100.2	99.8	100.2	99.9	100.5	100.0	100.7	101.2	101.7	99.7	100.3
Isti mjesec prethodne godine = 100													
Energija	101.6	...
Intermedijarni proizvodi	105.1	...
Kapitalni proizvodi	101.6	...
Trajni proizvodi za široku potrošnju	101.6	...
Netrajni proizvodi za široku potrošnju	104.1	...

Tablica 4. Mjesečni indeksi proizvođačkih cijena industrije na domaćem tržištu u Bosni i Hercegovini u 2007. godini po područjima i potpodručjima ekonomskih djelatnosti (baza indeksa: prethodni mjesec=100)

Područje i potpodručje ekonomske djelatnosti	I	II	III	IV	V	VI	VII	VIII	IX	X	XI	XII	Ø2007
C. Vađenje ruda i kamena	100.2	101.0	99.9	100.0	100.0	99.7	100.6	100.5	103.5	98.3	102.1	100.1	100.5
CA Vađenje ruda za energetske potrebe	100.2	100.8	100.1	100.0	99.9	99.9	100.6	100.7	104.3	98.0	102.6	100.0	100.6
CB Vađenje ruda, osim za energetske potrebe	100.1	101.8	99.9	99.8	100.0	98.8	100.5	100.0	99.8	100.1	99.9	100.3	100.1
D. Prerađivačka industrija	99.7	100.3	100.8	100.9	101.6	99.8	99.8	100.0	100.5	100.9	100.4	99.7	100.4
DA Proizvodnja prehrambenih proizvoda, pića i duhana	100.4	100.5	100.3	100.0	100.3	100.1	100.5	101.1	101.1	102.1	102.1	100.1	100.7
DB Proizvodnja tekstila i tekstilnih proizvoda	100.5	99.8	99.2	100.5	98.1	100.6	99.2	99.2	99.3	101.6	100.5	100.0	99.9
DC Proizvodnja kože i proizvoda od kože	99.3	100.5	100.2	99.0	100.1	100.0	100.3	100.1	99.9	100.6	100.3	99.4	100.0
DD Proizvodnja drveta i proizvoda od drveta	100.1	100.0	100.7	100.3	99.8	100.1	100.7	102.4	100.0	99.8	100.6	100.0	100.4
DE Proizvodnja celuloze, papira, proizvoda od papira, nakladnička i tiskarska djelatnost	100.3	99.9	100.4	99.8	100.5	99.8	100.0	100.1	100.6	100.9	99.1	99.5	100.1
DF Proizvodnja koksa, derivata nafte i nuklearnog goriva	100.5	102.2	98.9	95.8	102.1	102.2	99.2	101.2	100.7	103.5	100.7	100.5	100.6
DG Proizvodnja kemikalija, kemijskih proizvoda i umjetnih vlakana	99.8	99.3	102.1	99.8	99.7	100.8	100.3	99.5	100.1	97.6	100.5	100.0	100.0
DH Proizvodnja proizvoda od gume i plastičnih masa	98.2	99.6	99.9	99.7	102.9	100.5	99.7	100.1	100.8	99.1	101.3	100.2	100.2
DI Proizvodnja ostalih proizvoda od nemetalnih minerala	99.5	99.9	100.4	102.1	107.8	100.5	102.5	100.1	100.1	100.3	100.2	100.2	101.1
DJ Proizvodnja baznih metala i metalnih proizvoda	98.3	100.1	102.2	104.0	103.3	98.1	96.4	97.8	100.0	100.3	96.9	98.7	99.7
DK Proizvodnja strojeva i uređaja, d.n.k.	100.2	104.7	100.0	99.8	100.0	100.0	100.9	100.0	99.3	100.0	100.0	100.0	100.4
DL Proizvodnja električnih i optičkih uređaja	99.9	99.7	100.0	100.1	99.9	99.8	100.4	100.4	99.7	100.0	99.2	99.7	99.9
DM Proizvodnja transportnih sredstava	100.2	100.0	100.1	99.9	100.0	100.0	100.0	100.0	100.0	100.0	102.8	100.0	100.2

	I	II	III	IV	V	VI	VII	VIII	IX	X	XI	XII	Ø2007
DN Ostala prerađivačka industrija	100.9	100.6	99.8	99.4	101.1	99.9	99.6	99.7	100.0	100.9	100.8	99.4	100.2
E. Proizvodnja i opskrba električnom energijom, plinom i toplom vodom	99.8	100.6	100.1	92.1	98.1	100.4	100.2	99.6	100.8	108.5	99.9	99.7	100.0
EA Proizvodnja i opskrba električnom energijom, plinom i toplom vodom	99.8	100.6	100.1	92.1	98.1	100.4	100.2	99.6	100.8	108.5	99.9	99.7	100.0

Tablica 5. Mjesečni indeksi proizvođačkih cijena industrije na domaćem tržištu u Bosni i Hercegovini u 2007. godini po područjima i potpodručjima ekonomskih djelatnosti (baza indeksa: isti mjesec prethodne godine=100)

Područje i potpodručje ekonomske djelatnosti	I	II	III	IV	V	VI	VII	VIII	IX	X	XI	XII	Ø2007
C. Vađenje ruda i kamena	106.0	...
CA Vađenje ruda za energetske potrebe	107.2	...
CB Vađenje ruda, osim za energetske potrebe	101.0	...
D. Prerađivačka industrija	104.4	...
DA Proizvodnja prehrambenih proizvoda, pića i duhana	108.8	...
DB Proizvodnja tekstila i tekstilnih proizvoda	98.4	...
DC Proizvodnja kože i proizvoda od kože	99.7	...
DD Proizvodnja drveta i proizvoda od drveta	104.5	...
DE Proizvodnja celuloze, papira, proizvoda od papira, nakladnička i tiskarska djelatnost	100.9	...
DF Proizvodnja koksa, derivata nafte i nuklearnog goriva	107.4	...
DG Proizvodnja kemikalija, kemijskih proizvoda i umjetnih vlakana	99.5	...
DH Proizvodnja proizvoda od gume i plastičnih masa	101.9	...
DI Proizvodnja ostalih proizvoda od nemetalnih minerala	114.1	...
DJ Proizvodnja baznih metala i metalnih proizvoda	95.8	...
DK Proizvodnja strojeva i uređaja, d.n.k.	104.9	...
DL Proizvodnja električnih i optičkih uređaja	98.8	...
DM Proizvodnja transportnih sredstava	103.0	...

	I	II	III	IV	V	VI	VII	VIII	IX	X	XI	XII	Ø2007
DN Ostala prerađivačka industrija	102.1	...
E. Proizvodnja i opskrba električnom energijom, plinom i toplom vodom	99.1	...
EA Proizvodnja i opskrba električnom energijom, plinom i toplom vodom	99.1	...

Tablica 6. Mjesečni indeksi proizvođačkih cijena industrije na domaćem tržištu u Bosni i Hercegovini u 2007. godini po oblastima ekonomskih djelatnosti (baza indeksa: prethodni mjesec=100)

Oblast ekonomske djelatnosti	I	II	III	IV	V	VI	VII	VIII	IX	X	XI	XII	Ø2007
10 Vađenje ugljena i lignita; vađenje treseta	100.2	100.8	100.1	100.0	99.9	99.9	100.6	100.7	104.3	98.0	102.6	100.0	100.6
13 Vađenje ruda metala	101.5	99.9	100.1	99.3	100.2	95.2	100.2	99.4	99.6	100.4	100.3	101.0	99.8
14 Vađenje ostalih ruda i kamena	99.6	102.4	99.8	100.1	99.8	100.0	100.5	100.1	99.9	100.0	99.9	100.0	100.2
15 Proizvodnja prehrambenih proizvoda i pića	100.4	100.5	100.4	100.0	100.4	100.1	100.6	101.1	101.3	102.3	102.2	100.0	100.8
16 Proizvodnja duhanskih proizvoda	100.0	100.0	100.0	100.0	100.0	100.0	100.0	100.0	100.0	100.0	100.0	100.0	100.0
17 Proizvodnja tekstila	100.2	100.7	99.6	100.2	99.0	100.8	99.6	100.3	99.7	99.8	100.8	100.0	100.1
18 Proizvodnja odjeće; dorada i bojanje krzna	100.7	99.2	98.9	100.7	97.5	100.4	98.8	98.4	99.0	103.0	100.1	100.0	99.7
19 Štavljenje i obrada kože; proizvodnja prtljaga i torbi, ručnih torbi, sedlarskih i saračkih proizvoda i obuća	99.3	100.5	100.2	99.0	100.1	100.0	100.3	100.1	99.9	100.6	100.3	99.4	100.0
20 Prerada drveta i proizvoda od drveta i pluta, osim namještaja; proizvodnja predmeta od slame i pletarskih materijala	100.1	100.0	100.7	100.3	99.8	100.1	100.7	102.4	100.0	99.8	100.6	100.0	100.4
21 Proizvodnja celuloze, papira i proizvoda od papira	100.8	99.8	100.3	99.8	100.4	98.9	99.9	100.3	101.4	101.6	99.7	99.0	100.2
22 Nakladnička i tiskarska djelatnost, umnažanje snimaka	99.5	100.0	100.7	99.8	100.6	101.2	100.0	99.8	99.5	99.9	98.3	100.2	100.0
23 Proizvodnja koksa, naftnih derivata i nuklearnog goriva	100.5	102.2	98.9	95.8	102.1	102.2	99.2	101.2	100.7	103.5	100.7	100.5	100.6
24 Proizvodnja kemikalija i kemijskih proizvoda	99.8	99.3	102.1	99.8	99.7	100.8	100.3	99.5	100.1	97.6	100.5	100.0	100.0
25 Proizvodnja proizvoda od gume i plastičnih masa	98.2	99.6	99.9	99.7	102.9	100.5	99.7	100.1	100.8	99.1	101.3	100.2	100.2
26 Proizvodnja ostalih nemetalnih mineralnih proizvoda	99.5	99.9	100.4	102.1	107.8	100.5	102.5	100.1	100.1	100.3	100.2	100.2	101.1
27 Proizvodnja baznih metala	97.4	100.4	103.4	105.1	104.4	96.9	95.3	97.5	100.0	100.5	95.4	98.1	99.5

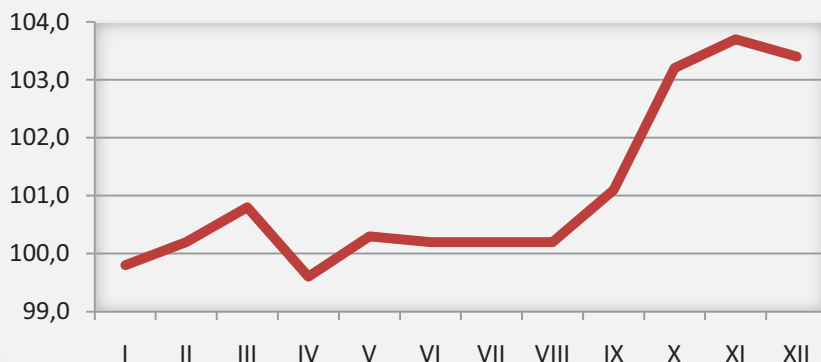
Oblast ekonomske djelatnosti	I	II	III	IV	V	VI	VII	VIII	IX	X	XI	XII	Ø2007
28 Proizvodnja proizvoda od metala, osim strojeva i opreme	99.8	99.8	100.2	101.8	100.9	100.4	98.4	98.7	99.9	100.2	99.4	99.6	99.9
29 Proizvodnja strojeva i uređaja d.n.k.	100.2	104.7	100.0	99.8	100.0	100.0	100.9	100.0	99.3	100.0	100.0	100.0	100.4
30 Proizvodnja uredskih strojeva i računala	100.0	100.0	100.0	100.0	100.0	98.6	101.4	100.2	100.1	100.1	96.1	99.9	99.7
31 Proizvodnja električnih strojeva i uređaja d.n.k.	99.9	99.8	100.0	100.4	99.5	100.5	100.1	100.3	99.7	99.7	100.8	99.6	100.0
32 Proizvodnja radiotelevizijskih i komunikacijskih uređaja i opreme	100.0	100.9	105.0	100.0	100.0	100.0	100.0	100.0	100.0	100.0	100.0	100.0	100.5
33 Proizvodnja medicinskih, preciznih i optičkih instrumenata, satova	101.1	93.6	97.6	98.2	101.7	99.7	100.7	101.5	97.3	101.2	101.2	98.5	99.3
34 Proizvodnja motornih vozila, prikolica i poluprikolica	100.2	100.0	100.1	99.9	100.0	100.0	100.0	100.1	100.0	100.0	100.0	100.0	100.0
35 Proizvodnja ostalih transportnih sredstava	100.0	100.0	100.0	100.0	100.0	100.0	100.0	100.0	100.0	100.0	100.0	100.0	100.0
36 Proizvodnja namještaja, ostala prerađivačka industrija d.n.k	101.1	99.6	99.9	99.7	100.3	100.4	99.6	100.0	100.0	100.4	100.7	100.0	100.1
37 Reciklaža	100.4	100.0	103.4	98.7	103.5	98.4	99.7	98.3	100.2	102.6	101.2	97.3	100.3
40 Proizvodnja i opskrba električnom energijom, plinom, parom i toplom vodom	99.8	100.6	100.1	92.1	98.1	100.4	100.2	99.6	100.8	108.5	99.9	99.7	100.0

Tablica 7. Mjesečni indeksi proizvođačkih cijena industrije na domaćem tržištu u Bosni i Hercegovini u 2007. godini po oblastima ekonomskih djelatnosti (baza indeksa: isti mjesec prethodne godine=100)

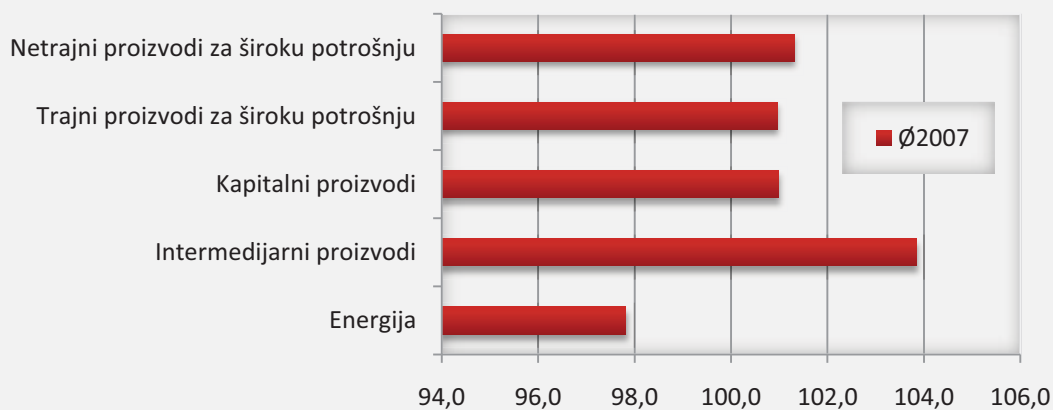
Oblast ekonomske djelatnosti	I	II	III	IV	V	VI	VII	VIII	IX	X	XI	XII	Ø2007
10 Vađenje ugljena i lignita; vađenje treseta	107.2	...
13 Vađenje ruda metala	97.1	...
14 Vađenje ostalih ruda i kamena	102.1	...
15 Proizvodnja prehrambenih proizvoda i pića	109.6	...
16 Proizvodnja duhanskih proizvoda	100.0	...
17 Proizvodnja tekstila	100.7	...
18 Proizvodnja odjeće; dorada i bojanje krzna	96.7	...
19 Štavljenje i obrada kože; proizvodnja prtljaga i torbi, ručnih torbi, sedlarskih i saračkih proizvoda i obuća	99.7	...
20 Prerada drveta i proizvoda od drveta i pluta, osim namještaja; proizvodnja predmeta od slame i pletarskih materijala	104.5	...
21 Proizvodnja celuloze, papira i proizvoda od papira	101.9	...
22 Nakladnička i tiskarska djelatnost, umnažanje snimaka	99.5	...
23 Proizvodnja koksa, naftnih derivata i nuklearnog goriva	107.4	...
24 Proizvodnja kemikalija i kemijskih proizvoda	99.5	...
25 Proizvodnja proizvoda od gume i plastičnih masa	101.9	...
26 Proizvodnja ostalih nemetalnih mineralnih proizvoda	114.1	...
27 Proizvodnja baznih metala	94.0	...

Oblast ekonomske djelatnosti	I	II	III	IV	V	VI	VII	VIII	IX	X	XI	XII	Ø2007
28 Proizvodnja proizvoda od metala, osim strojeva i opreme	99.1	...
29 Proizvodnja strojeva i uređaja d.n.k.	104.9	...
30 Proizvodnja uredskih strojeva i računala	96.4	...
31 Proizvodnja električnih strojeva i uređaja d.n.k.	100.3	...
32 Proizvodnja radiotelevizijskih i komunikacijskih uređaja i opreme	105.9	...
33 Proizvodnja medicinskih, preciznih i optičkih instrumenata, satova	92.1	...
34 Proizvodnja motornih vozila, prikolica i poluprikolica	100.3	...
35 Proizvodnja ostalih transportnih sredstava	100.0	...
36 Proizvodnja namještaja, ostala prerađivačka industrija d.n.k	101.7	...
37 Reciklaža	103.5	...
40 Proizvodnja i opskrba električnom energijom, plinom, parom i toplom vodom	99.1	...

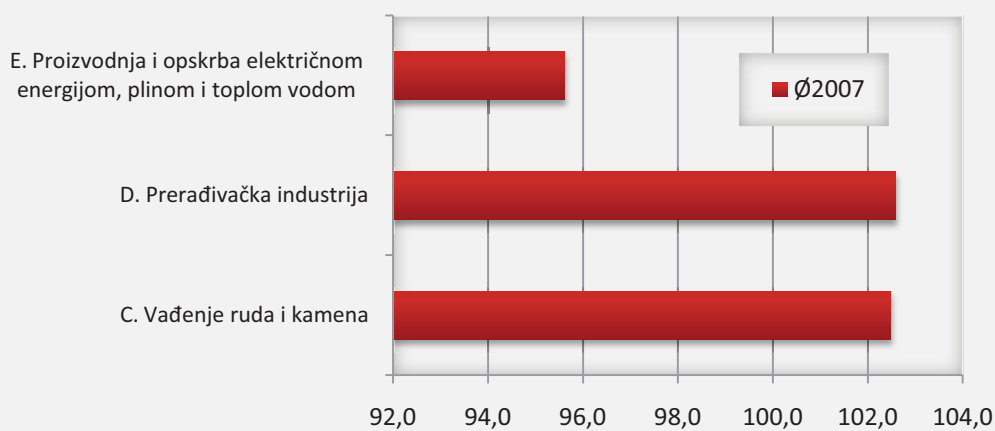
Grafikon 1. Opći indeks proizvođačkih cijena industrije na domaćem tržištu u BiH u 2007. godini (prosinac 2006=100)

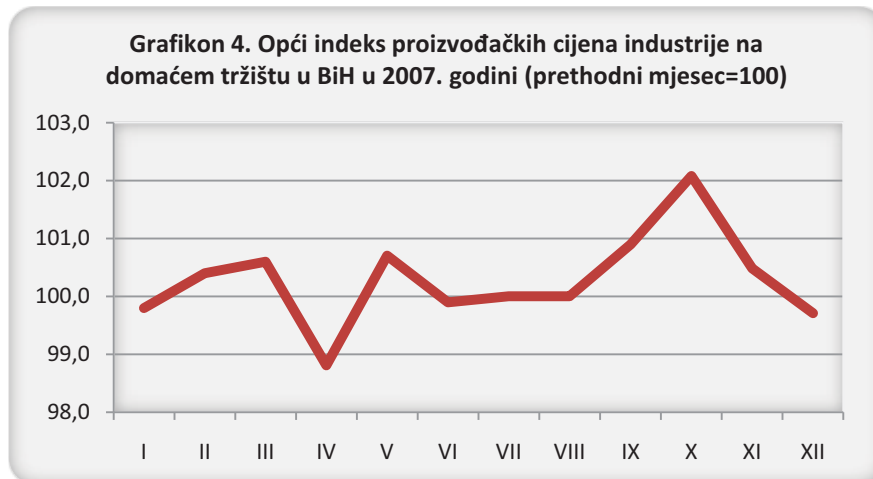


Grafikon 2. Indeks proizvođačkih cijena industrije na domaćem tržištu u BiH po glavnim industrijskim skupinama (prosinac 2006=100)

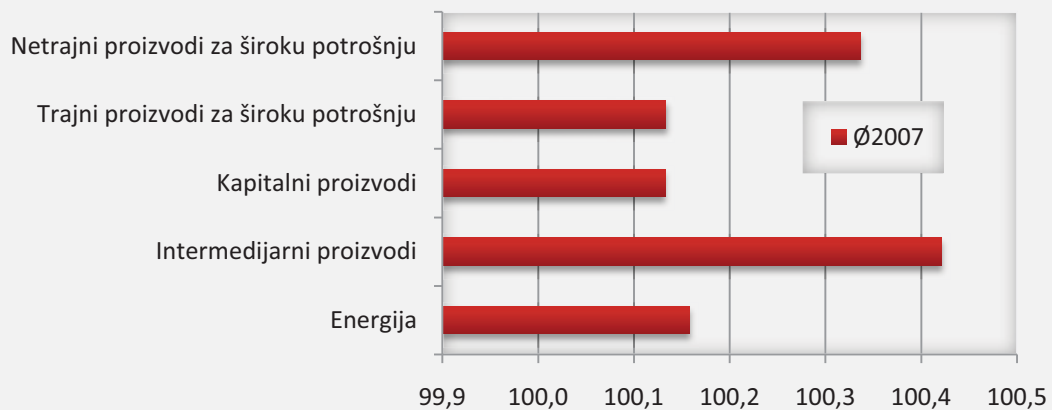


Grafikon 3. Indeks proizvođačkih cijena industrije na domaćem tržištu u BiH po područjima ekonomske djelatnosti (prosinac 2006=100)

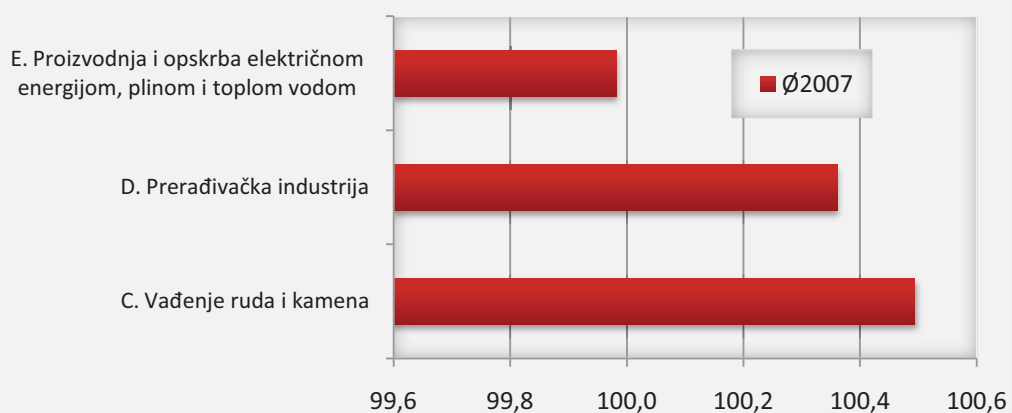




Grafikon 5. Indeks proizvođačkih cijena industrije na domaćem tržištu u BiH po glavnim industrijskim skupinama (prethodni mjesec=100)



Grafikon 6. Indeks proizvođačkih cijena industrije na domaćem tržištu u BiH po područjima ekonomske djelatnosti (prethodni mjesec=100)



5. PREGLED TABELICA I GRAFIKONA INDEKSA CIJENA INDUSTRIJSKIH PROIZVOĐAČA U BOSNI I HERCEGOVINI U 2008. GODINI

- Tablica 1. Mjesečni indeksi proizvođačkih cijena industrije na domaćem tržištu u BiH u 2008. godini (baza indeksa: prosinac 2006=100)
- Tablica 2. Mjesečni opći indeksi proizvođačkih cijena industrije na domaćem tržištu u BiH u 2008. godini
- Tablica 3. Mjesečni indeksi proizvođačkih cijena industrije na domaćem tržištu u BiH u 2008. godini po glavnim industrijskim skupinama
- Tablica 4. Mjesečni indeksi proizvođačkih cijena industrije na domaćem tržištu u BiH u 2008. godini po područjima i potpodručjima ekonomskih djelatnosti (baza indeksa: prethodni mjesec=100)
- Tablica 5. Mjesečni indeksi proizvođačkih cijena industrije na domaćem tržištu u BiH u 2008. godini po područjima i potpodručjima ekonomskih djelatnosti (baza indeksa: isti mjesec prethodne godine=100)
- Tablica 6. Mjesečni indeksi proizvođačkih cijena industrije na domaćem tržištu u BiH u 2008. godini po oblastima ekonomskih djelatnosti (baza indeksa: prethodni mjesec=100)
- Tablica 7. Mjesečni indeksi proizvođačkih cijena industrije na domaćem tržištu u BiH u 2008. godini po oblastima ekonomskih djelatnosti (baza indeksa: isti mjesec prethodne godine=100)
- Grafikon 1. Opći indeks proizvođačkih cijena industrije na domaćem tržištu u BiH u 2008. godini (prosina 2006=100)
- Grafikon 2. Indeks proizvođačkih cijena industrije na domaćem tržištu u BiH po glavnim industrijskim skupinama (prosina 2006=100)
- Grafikon 3. Indeks proizvođačkih cijena industrije na domaćem tržištu u BiH po područjima ekonomske djelatnosti (prosina 2006=100)
- Grafikon 4. Opći indeks proizvođačkih cijena industrije na domaćem tržištu u BiH u 2008. godini (prethodni mjesec=100)
- Grafikon 5. Indeks proizvođačkih cijena na domaćem tržištu u BiH po glavnim industrijskim skupinama (prethodni mjesec=100)
- Grafikon 6. Indeks proizvođačkih cijena industrije na domaćem tržištu u BiH po područjima ekonomske djelatnosti (prethodni mjesec=100)
- Grafikon 7. Opći indeks proizvođačkih cijena industrije na domaćem tržištu u BiH u 2008. godini (isti mjesec prethodne godine=100)
- Grafikon 8. Indeks proizvođačkih cijena na domaćem tržištu u BiH po glavnim industrijskim skupinama (isti mjesec prethodne godine=100)
- Grafikon 9. Indeks proizvođačkih cijena industrije na domaćem tržištu u BiH po područjima ekonomske djelatnosti (isti mjesec prethodne godine=100)

Tablica 1. Mjesečni indeksi proizvođačkih cijena industrije na domaćem tržištu u Bosni i Hercegovini u 2008. godini (baza indeksa: prosinac 2006 = 100)

	I	II	III	IV	V	VI	VII	VIII	IX	X	XI	XII	Ø2008
Opći indeks proizvođačkih cijena industrije													
Opći indeks	105.4	107.8	108.8	107.2	109.5	111.9	112.4	112.3	110.8	111.1	110.0	109.8	109.8
Indeks proizvođačkih cijena industrije po glavnim industrijskim skupinama													
Energija	104.7	107.0	107.6	100.8	102.1	102.2	102.4	102.7	101.8	109.2	110.5	111.0	105.2
Intermedijarni proizvodi	105.9	110.5	112.3	113.8	117.8	124.5	125.5	125.1	121.1	116.1	111.3	110.2	116.2
Kapitalni proizvodi	102.4	102.7	102.8	102.9	103.0	102.9	103.4	103.0	102.9	102.9	102.9	102.9	102.9
Trajni proizvodi za široku potrošnju	102.1	101.7	101.8	101.8	102.2	102.3	104.7	104.5	104.8	104.7	104.7	104.7	103.3
Netrajni proizvodi za široku potrošnju	106.6	107.1	107.9	108.3	110.0	110.2	110.3	110.3	110.8	109.6	109.7	109.7	109.2
Indeks proizvođačkih cijena industrije po područjima i potpodručjima ekonomskih djelatnosti													
C. Vađenje ruda i kamena	107.5	106.8	106.3	106.4	106.5	106.7	109.2	109.7	110.4	112.9	113.5	112.5	109.0
CA Vađenje ruda za energetske potrebe	108.5	107.8	107.1	107.0	107.0	107.0	109.8	110.6	111.2	114.5	115.2	113.9	110.0
CB Vađenje ruda, osim za energetske potrebe	104.4	103.9	104.4	105.3	105.1	106.5	107.3	107.1	107.4	107.7	107.2	106.8	106.1
D. Prerađivačka industrija	105.8	108.3	109.5	110.5	113.3	116.7	117.4	117.1	115.4	112.4	110.1	109.5	112.2
DA Proizvodnja prehrambenih proizvoda, pića i duhana	111.7	113.3	114.1	114.7	116.6	116.9	116.7	116.1	116.2	114.3	113.8	113.4	114.8
DB Proizvodnja tekstila i tekstilnih proizvoda	96.3	94.9	94.3	95.7	95.5	95.5	96.1	93.6	93.4	97.3	97.2	97.0	95.6
DC Proizvodnja kože i proizvoda od kože	100.0	101.3	101.4	100.7	100.7	100.9	101.9	101.6	101.6	101.9	102.6	101.9	101.4
DD Proizvodnja drveta i proizvoda od drveta	105.4	106.1	106.5	107.0	106.8	106.5	107.2	107.6	107.5	107.4	107.7	108.1	107.0
DE Proizvodnja celuloze, papira, proizvoda od papira, nakladnička i tiskarska djelatnost	100.8	101.9	101.4	101.5	101.2	101.4	100.9	101.7	102.0	101.3	101.7	102.2	101.5
DF Proizvodnja koksa, derivata nafte i nuklearnog goriva	108.8	104.5	108.2	107.8	118.3	122.9	123.6	121.8	129.9	130.9	129.0	126.8	119.4
DG Proizvodnja kemikalija, kemijskih proizvoda i umjetnih vlakana	99.6	99.4	99.0	99.3	99.5	99.4	100.0	101.8	102.2	102.5	102.5	102.5	100.6
DH Proizvodnja proizvoda od gume i plastičnih masa	101.8	101.1	100.9	101.6	101.6	101.7	101.2	102.6	103.9	104.6	104.3	102.9	102.4
DI Proizvodnja ostalih proizvoda od nemetalnih minerala	114.5	114.4	115.0	115.3	117.4	121.3	122.3	122.3	122.3	122.3	122.1	122.1	119.3

	I	II	III	IV	V	VI	VII	VIII	IX	X	XI	XII	Ø2008
DJ Proizvodnja baznih metala i metalnih proizvoda	96.1	106.4	108.9	112.3	121.6	136.5	39.7	138.9	128.7	116.8	106.0	105.6	109.8
DK Proizvodnja strojeva i uređaja, d.n.k.	104.8	104.8	104.8	104.8	104.8	104.8	105.3	105.4	105.4	105.4	105.4	105.4	105.1
DL Proizvodnja električnih i optičkih uređaja	106.8	104.6	116.3	115.9	114.7	117.1	112.0	113.1	115.4	116.2	116.4	111.8	113.4
DM Proizvodnja transportnih sredstava	103.0	103.0	103.1	103.1	103.1	103.1	103.1	101.0	101.0	101.0	101.0	101.0	102.2
DN Ostala prerađivačka industrija	102.7	102.2	103.8	103.2	105.4	107.5	110.1	108.8	108.4	104.6	102.2	97.0	104.7
E. Proizvodnja i opskrba električnom energijom, plinom i toplom vodom	103.3	106.8	107.8	97.9	99.5	99.4	98.6	98.8	97.0	106.5	108.1	109.3	102.8
EA Proizvodnja i opskrba električnom energijom, plinom i toplom vodom	103.3	106.8	107.8	97.9	99.5	99.4	98.6	98.8	97.0	106.5	108.1	109.3	102.8

Indeks proizvođačkih cijena industrije po oblastima ekonomskih djelatnosti

10 Vađenje ugljena i lignita; vađenje treseta	108.5	107.8	107.1	107.0	107.0	107.0	109.8	110.6	111.2	114.5	115.2	113.9	110.0
13 Vađenje ruda metala	106.8	105.9	105.4	104.7	105.1	105.2	105.5	104.8	105.5	105.5	105.9	106.0	105.5
14 Vađenje ostalih ruda i kamena	103.6	103.3	104.1	105.4	105.1	106.9	107.9	107.8	107.9	108.3	107.6	107.0	106.2
15 Proizvodnja prehrambenih proizvoda i pića	112.8	114.5	115.4	116.0	118.1	118.3	118.2	117.5	117.6	115.6	115.1	114.6	116.1
16 Proizvodnja duhanskih proizvoda	100.0	100.0	100.0	100.0	100.0	100.0	100.0	100.0	100.0	100.0	100.0	100.0	100.0
17 Proizvodnja tekstila	99.3	99.9	100.7	102.1	102.1	101.8	101.9	102.1	101.4	102.4	102.0	102.0	101.5
18 Proizvodnja odjeće; dorada i bojanje krzna	94.3	91.5	90.0	91.5	91.2	91.3	92.2	88.0	88.1	93.8	93.8	93.6	91.6
19 Štavljenje i obrada kože; proizvodnja prtljaga i torbi, ručnih torbi, sedlarskih i saračkih proizvoda i obuća	100.0	101.3	101.4	100.7	100.7	100.9	101.9	101.6	101.6	101.9	102.6	101.9	101.4
20 Prerada drveta i proizvoda od drveta i pluta, osim namještaja; proizvodnja predmeta od slame i pletarskih materijala	105.4	106.1	106.5	107.0	106.8	106.5	107.2	107.2	107.5	107.4	107.7	108.1	107.0
21 Proizvodnja celuloze, papira i proizvoda od papira	103.0	104.8	104.0	104.3	103.7	104.1	103.2	104.5	105.1	104.0	104.8	105.6	104.3

	I	II	III	IV	V	VI	VII	VIII	IX	X	XI	XII	Ø2008
22 Nakladnička i tiskarska djelatnost, umnažanje snimaka	97.7	97.8	97.6	97.6	97.7	97.6	97.6	97.6	97.6	97.4	97.4	97.4	97.6
23 Proizvodnja koksa, naftnih derivata i nuklearnog goriva	108.8	104.5	108.2	107.8	118.3	122.9	123.6	121.8	129.9	130.9	129.0	126.8	119.4
24 Proizvodnja kemikalija i kemijskih proizvoda	99.6	99.4	99.0	99.3	99.5	99.4	100.0	101.8	102.2	102.5	102.5	102.5	100.6
25 Proizvodnja proizvoda od gume i plastičnih masa	101.8	101.1	100.9	101.6	101.6	101.7	101.2	102.6	103.9	104.6	104.3	102.9	102.4
26 Proizvodnja ostalih nemetalnih mineralnih proizvoda	114.5	114.4	115.0	115.3	117.4	121.3	122.3	122.3	122.3	122.3	122.1	122.1	119.3
27 Proizvodnja baznih metala	94.3	107.8	111.4	115.8	128.4	149.4	153.5	152.3	138.7	122.2	107.4	106.6	124.0
28 Proizvodnja proizvoda od metala, osim strojeva i opreme	99.4	103.9	104.3	105.6	108.9	112.6	114.0	113.9	109.8	106.6	102.8	103.3	107.1
29 Proizvodnja strojeva i uređaja d.n.k.	104.8	104.8	104.8	104.8	104.8	104.8	105.3	105.4	105.4	105.4	105.4	105.4	105.1
30 Proizvodnja uredskih strojeva i računala	98.6	98.8	97.0	97.5	97.5	97.5	96.8	96.2	96.0	95.6	96.0	96.1	97.0
31 Proizvodnja električnih strojeva i uređaja d.n.k.	113.2	109.3	131.2	130.5	128.3	132.8	123.8	126.1	130.6	132.1	132.1	123.8	126.2
32 Proizvodnja radiotelevizijskih i komunikacijskih uređaja i opreme	105.9	105.9	105.9	105.9	105.9	105.9	105.9	105.9	105.9	105.9	105.9	105.9	105.9
33 Proizvodnja medicinskih, preciznih i optičkih instrumenata, satova	97.8	97.3	97.9	97.5	97.5	96.5	97.7	97.7	97.1	97.3	97.8	97.8	97.5
34 Proizvodnja motornih vozila, prikolica i poluprikolica	103.3	103.3	103.4	103.4	103.4	103.4	103.4	101.1	101.1	101.1	101.1	101.1	102.4
35 Proizvodnja ostalih transportnih sredstava	100.0	100.0	100.0	100.0	100.0	100.0	100.0	100.0	100.0	100.0	100.0	100.0	100.0
36 Proizvodnja namještaja, ostala prerađivačka industrija d.n.k.	102.2	101.8	101.9	101.9	102.4	102.5	104.7	104.6	104.9	104.7	104.7	104.7	103.4
37 Reciklaža	104.4	103.5	110.4	108.2	116.1	125.4	109.5	124.2	121.2	104.2	93.2	69.4	107.5
40 Proizvodnja i opskrba električnom energijom, plinom, parom i toplom vodom	103.3	106.8	107.8	97.9	99.5	99.4	98.6	98.8	97.0	106.5	108.1	109.3	102.8

Tablica 2. Mjesečni opći indeksi proizvođačkih cijena industrije na domaćem tržištu u Bosni i Hercegovini u 2008. godini

	I	II	III	IV	V	VI	VII	VIII	IX	X	XI	XII	Ø2008
Prethodni mjesec = 100													
Opći indeks	101.9	102.3	100.9	98.5	102.1	102.2	100.4	99.9	98.7	100.3	99.0	99.8	100.5
Isti mjesec prethodne godine = 100													
Opći indeks	105.6	107.6	107.9	107.6	109.2	111.7	112.2	112.1	109.6	107.7	106.1	106.2	108.6

Tablica 3. Mjesečni indeksi proizvođačkih cijena industrije na domaćem tržištu u Bosni i Hercegovini u 2008. godini po glavnim industrijskim skupinama

Glavna industrijska skupina	I	II	III	IV	V	VI	VII	VIII	IX	X	XI	XII	Ø2008
Prethodni mjesec = 100													
Energija	103.1	102.2	100.6	93.7	101.3	100.1	100.2	100.3	99.1	107.3	101.2	100.5	100.8
Intermedijarni proizvodi	100.8	104.3	101.6	101.3	103.5	105.7	100.8	99.7	96.8	95.9	95.9	99.0	100.4
Kapitalni proizvodi	100.8	100.3	100.1	100.1	100.1	99.9	100.5	99.6	99.9	100.0	100.0	100.0	100.1
Trajni proizvodi za široku potrošnju	100.5	99.6	100.1	100.0	100.4	100.1	102.3	99.8	100.3	99.9	100.0	100.0	100.3
Netrajni proizvodi za široku potrošnju	102.4	100.5	100.7	100.4	101.6	100.2	100.1	100.0	100.5	98.9	100.1	100.0	100.4
Isti mjesec prethodne godine = 100													
Energija	104.8	106.4	106.9	106.0	108.7	108.6	108.4	108.8	105.8	108.0	108.5	109.3	107.5
Intermedijarni proizvodi	106.6	110.8	111.2	110.5	111.0	118.0	119.8	119.3	114.9	109.5	105.6	104.9	111.8
Kapitalni proizvodi	102.3	101.7	101.8	101.9	102.1	102.0	102.5	102.0	101.9	102.0	101.3	101.3	101.9
Trajni proizvodi za široku potrošnju	101.0	100.9	101.2	101.6	101.6	101.4	103.5	103.3	104.1	103.7	102.9	103.1	102.3
Netrajni proizvodi za široku potrošnju	106.5	106.9	107.5	108.1	109.6	109.9	109.4	109.4	109.2	106.7	105.1	105.4	107.8

Tablica 4. Mjesečni indeksi proizvođačkih cijena industrije na domaćem tržištu u Bosni i Hercegovini u 2008. godini po područjima i potpodručjima ekonomskih djelatnosti (baza indeksa: prethodni mjesec=100)

Područje i potpodručje ekonomske djelatnosti	I	II	III	IV	V	VI	VII	VIII	IX	X	XI	XII	Ø2008
C. Vađenje ruda i kamena	101.4	99.3	99.5	100.1	100.1	100.2	102.3	100.5	100.6	102.3	100.5	99.1	100.5
CA Vađenje ruda za energetske potrebe	101.2	99.4	99.4	99.9	100.0	100.0	102.6	100.7	100.5	103.0	100.6	98.9	100.5
CB Vađenje ruda, osim za energetske potrebe	103.4	99.5	100.5	100.9	99.8	101.3	100.8	99.8	100.3	100.3	99.5	99.6	100.5
D. Prerađivačka industrija	101.3	102.4	101.1	100.9	102.5	103.0	100.6	99.7	98.5	97.4	98.0	99.5	100.4
DA Proizvodnja prehrambenih proizvoda, pića i duhana	102.7	101.4	100.7	100.5	101.7	100.3	99.8	99.5	100.1	98.4	99.6	99.6	100.4
DB Proizvodnja tekstila i tekstilnih proizvoda	97.9	98.5	99.4	101.5	99.8	100.0	100.6	97.4	99.8	104.2	99.9	99.8	99.9
DC Proizvodnja kože i proizvoda od kože	100.3	101.3	100.1	99.3	100.0	100.2	101.0	99.7	100.0	100.3	100.7	99.3	100.2
DD Proizvodnja drveta i proizvoda od drveta	100.9	100.7	100.4	100.5	99.8	99.7	100.7	100.4	99.9	99.9	100.3	100.4	100.3
DE Proizvodnja celuloze, papira, proizvoda od papira, nakladnička i tiskarska djelatnost	99.9	101.1	99.5	100.1	99.7	100.2	99.5	100.8	100.3	99.3	100.4	100.5	100.1
DF Proizvodnja koksa, derivata nafte i nuklearnog goriva	101.3	96.0	103.5	99.6	109.7	103.9	100.6	98.5	106.7	100.8	98.5	98.3	101.5
DG Proizvodnja kemikalija, kemijskih proizvoda i umjetnih vlakana	100.1	99.8	99.6	100.3	100.2	99.9	100.6	101.8	100.4	100.3	100.0	100.0	100.2
DH Proizvodnja proizvoda od gume i plastičnih masa	99.9	99.3	99.8	100.7	100.0	100.1	99.5	101.4	101.3	100.7	99.7	98.7	100.1
DI Proizvodnja ostalih proizvoda od nemetalnih minerala	100.4	99.9	100.5	100.3	101.8	103.3	100.8	100.0	100.0	100.0	99.8	100.0	100.6
DJ Proizvodnja baznih metala i metalnih proizvoda	100.3	110.7	102.3	103.1	108.3	112.3	29.1	349.9	92.7	90.8	90.8	99.6	115.8
DK Proizvodnja strojeva i uređaja, d.n.k.	99.9	100.0	100.0	100.0	100.0	100.0	100.5	100.1	100.0	100.0	100.0	100.0	100.0
DL Proizvodnja električnih i optičkih uređaja	108.1	97.9	111.2	99.7	99.0	102.1	95.6	101.0	102.0	100.7	100.2	96.0	101.1
DM Proizvodnja transportnih sredstava	100.0	100.0	100.1	100.0	100.0	100.0	100.0	98.0	100.0	100.0	100.0	100.0	99.8

	I	II	III	IV	V	VI	VII	VIII	IX	X	XI	XII	Ø2008
DN Ostala prerađivačka industrija	100.6	99.5	101.6	99.4	102.1	102.0	102.4	98.8	99.6	96.5	97.7	94.9	99.6
E. Proizvodnja i opskrba električnom energijom, plinom i toplom vodom	104.2	103.4	100.9	90.8	101.6	99.9	99.2	100.2	98.2	109.8	101.5	101.1	100.9
EA Proizvodnja i opskrba električnom energijom, plinom i toplom vodom	104.2	103.4	100.9	90.8	101.6	99.9	99.2	100.2	98.2	109.8	101.5	101.1	100.9

Tablica 5. Mjesečni indeksi proizvođačkih cijena industrije na domaćem tržištu u Bosni i Hercegovini u 2008. godini po područjima i potpodručjima ekonomskih djelatnosti (baza indeksa: isti mjesec prethodne godine=100)

Područje i potpodručje ekonomske djelatnosti	I	II	III	IV	V	VI	VII	VIII	IX	X	XI	XII	Ø2008
C. Vađenje ruda i kamena	107.3	105.5	105.1	105.2	105.3	105.9	107.7	107.7	104.6	108.9	107.2	106.1	106.4
CA Vađenje ruda za energetske potrebe	108.3	106.7	105.9	105.8	105.9	106.0	108.2	108.2	104.3	109.6	107.5	106.3	106.9
CB Vađenje ruda, osim za energetske potrebe	104.3	102.0	102.6	103.6	103.4	106.1	106.3	106.1	106.7	106.8	106.5	105.7	105.0
D. Prerađivačka industrija	106.1	108.3	108.6	108.7	109.7	113.2	114.1	113.8	111.6	107.8	105.2	104.9	109.3
DA Proizvodnja prehrambenih proizvoda, pića i duhana	111.3	112.3	112.7	113.3	114.9	115.1	114.3	112.5	111.4	107.3	104.7	104.2	111.2
DB Proizvodnja tekstila i tekstilnih proizvoda	95.8	94.6	94.8	95.7	97.3	96.8	98.2	96.4	96.9	99.4	98.8	98.6	96.9
DC Proizvodnja kože i proizvoda od kože	100.7	101.5	101.4	101.7	101.6	101.8	102.5	102.1	102.2	101.9	102.3	102.2	101.8
DD Proizvodnja drveta i proizvoda od drveta	105.3	106.0	105.7	105.8	105.8	105.4	105.4	103.4	103.3	103.4	103.1	103.4	104.7
DE Proizvodnja celuloze, papira, proizvoda od papira, nakladnička i tiskarska djelatnost	100.5	101.7	100.8	101.1	100.3	100.7	100.2	100.9	100.6	99.0	100.3	101.3	100.6
DF Proizvodnja koksa, derivata nafte i nuklearnog goriva	108.3	101.8	106.5	110.8	119.1	121.1	122.7	119.5	126.6	123.3	120.7	118.1	116.5
DG Proizvodnja kemikalija, kemijskih proizvoda i umjetnih vlakana	99.8	100.3	97.8	98.3	98.8	97.9	98.2	100.5	100.8	103.5	103.0	103.0	100.2
DH Proizvodnja proizvoda od gume i plastičnih masa	103.7	103.4	103.3	104.3	101.4	101.0	100.8	102.1	102.6	104.2	102.6	101.0	102.5
DI Proizvodnja ostalih proizvoda od nemetalnih minerala	115.1	115.1	115.2	113.2	106.9	109.9	108.0	107.9	107.8	107.6	107.2	107.0	110.1
DJ Proizvodnja baznih metala i metalnih proizvoda	97.8	108.1	108.3	107.4	112.6	128.9	38.9	139.0	128.8	116.6	109.2	110.2	108.8
DK Proizvodnja strojeva i uređaja, d.n.k.	104.6	99.9	99.9	100.1	100.1	100.1	99.7	99.8	100.5	100.5	100.5	100.5	100.5
DL Proizvodnja električnih i optičkih uređaja	106.9	105.0	116.8	116.2	115.2	117.8	112.2	112.9	115.5	116.3	117.5	113.2	113.8
DM Proizvodnja transportnih sredstava	102.8	102.8	102.8	102.9	102.9	102.9	102.9	100.8	100.8	100.8	98.1	98.1	101.5

	I	II	III	IV	V	VI	VII	VIII	IX	X	XI	XII	Ø2008
DN Ostala prerađivačka industrija	101.8	100.7	102.5	102.5	103.5	105.7	108.7	107.7	107.3	102.6	99.5	95.0	103.1
E. Proizvodnja i opskrba električnom energijom, plinom i toplom vodom	103.5	106.4	107.3	105.7	109.6	109.0	107.9	108.6	105.8	107.0	108.8	110.3	107.5
EA Proizvodnja i opskrba električnom energijom, plinom i toplom vodom	103.5	106.4	107.3	105.7	109.6	109.0	107.9	108.6	105.8	107.0	108.8	110.3	107.5

Tablica 6. Mjesečni indeksi proizvođačkih cijena industrije na domaćem tržištu u Bosni i Hercegovini u 2008. godini po oblastima ekonomskih djelatnosti (baza indeksa: prethodni mjesec=100)

Oblast ekonomske djelatnosti	I	II	III	IV	V	VI	VII	VIII	IX	X	XI	XII	Ø2008
10 Vađenje ugljena i lignita; vađenje treseta	101.2	99.4	99.4	99.9	100.0	100.0	102.6	100.7	100.5	103.0	100.6	98.9	100.5
13 Vađenje ruda metala	110.0	99.2	99.5	99.3	100.4	100.1	100.3	99.3	100.7	100.0	100.4	100.1	100.8
14 Vađenje ostalih ruda i kamena	101.5	99.7	100.8	101.2	99.7	101.7	100.9	99.9	100.1	100.4	99.4	99.4	100.4
15 Proizvodnja prehrambenih proizvoda i pića	102.9	101.5	100.8	100.5	101.8	100.2	99.9	99.4	100.1	98.3	99.6	99.6	100.4
16 Proizvodnja duhanskih proizvoda	100.0	100.0	100.0	100.0	100.0	100.0	100.0	100.0	100.0	100.0	100.0	100.0	100.0
17 Proizvodnja tekstila	98.6	100.6	100.8	101.4	100.0	99.7	100.1	100.2	99.3	101.0	99.6	100.0	100.1
18 Proizvodnja odjeće; dorada i bojanje krzna	97.5	97.0	98.4	101.7	99.7	100.1	101.0	95.4	100.1	106.5	100.0	99.8	99.8
19 Štavljenje i obrada kože; proizvodnja prtljaga i torbi, ručnih torbi, sedlarskih i saračkih proizvoda i obuća	100.3	101.3	100.1	99.3	100.0	100.2	101.0	99.7	100.0	100.3	100.7	99.3	100.2
20 Prerada drveta i proizvoda od drveta i pluta, osim namještaja; proizvodnja predmeta od slame i pletarskih materijala	100.9	100.7	100.4	100.5	99.8	99.7	100.7	100.0	100.3	99.9	100.3	100.4	100.3
21 Proizvodnja celuloze, papira i proizvoda od papira	101.1	101.7	99.2	100.3	99.4	100.4	99.1	101.3	100.6	99.0	100.8	100.8	100.3
22 Nakladnička i tiskarska djelatnost, umnažanje snimaka	98.2	100.1	99.8	100.0	100.1	99.9	100.0	100.0	100.0	99.8	100.0	100.0	99.8
23 Proizvodnja koksa, naftnih derivata i nuklearnog goriva	101.3	96.0	103.5	99.6	109.7	103.9	100.6	98.5	106.7	100.8	98.5	98.3	101.5
24 Proizvodnja kemikalija i kemijskih proizvoda	100.1	99.8	99.6	100.3	100.2	99.9	100.6	101.8	100.4	100.3	100.0	100.0	100.2
25 Proizvodnja proizvoda od gume i plastičnih masa	99.9	99.3	99.8	100.7	100.0	100.1	99.5	101.4	101.3	100.7	99.7	98.7	100.1
26 Proizvodnja ostalih nemetalnih mineralnih proizvoda	100.4	99.9	100.5	100.3	101.8	103.3	100.8	100.0	100.0	100.0	99.8	100.0	100.6
27 Proizvodnja baznih metala	100.3	114.3	103.3	103.9	110.9	116.4	102.7	99.2	91.1	88.1	87.9	99.3	101.5

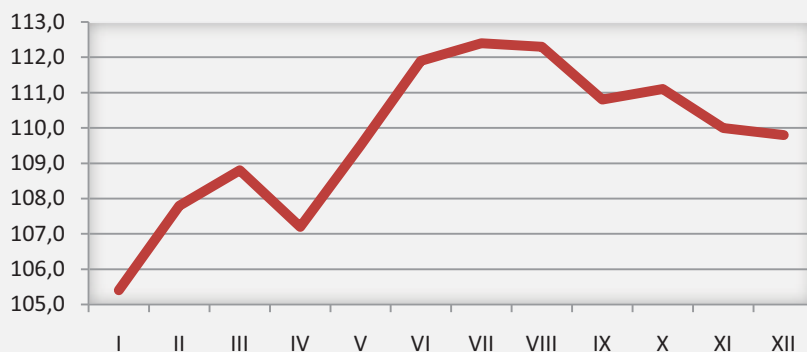
Oblast ekonomske djelatnosti	I	II	III	IV	V	VI	VII	VIII	IX	X	XI	XII	Ø2008
28 Proizvodnja proizvoda od metala, osim strojeva i opreme	100.3	104.5	100.4	101.2	103.1	103.4	101.2	99.9	96.4	97.1	96.4	100.5	100.4
29 Proizvodnja strojeva i uređaja d.n.k.	99.9	100.0	100.0	100.0	100.0	100.0	100.5	100.1	100.0	100.0	100.0	100.0	100.0
30 Proizvodnja uredskih strojeva i računala	102.3	100.2	98.2	100.5	100.0	100.0	99.3	99.4	99.8	99.6	100.4	100.1	100.0
31 Proizvodnja električnih strojeva i uređaja d.n.k.	112.9	96.6	120.0	99.5	98.3	103.5	93.2	101.9	103.6	101.1	100.0	93.7	102.0
32 Proizvodnja radiotelevizijskih i komunikacijskih uređaja i opreme	100.0	100.0	100.0	100.0	100.0	100.0	100.0	100.0	100.0	100.0	100.0	100.0	100.0
33 Proizvodnja medicinskih, preciznih i optičkih instrumenata, satova	106.2	99.5	100.6	99.6	100.0	99.0	101.2	100.0	99.4	100.2	100.5	100.0	100.5
34 Proizvodnja motornih vozila, prikolica i poluprikolica	103.0	100.0	100.1	100.0	100.0	100.0	100.0	97.8	100.0	100.0	100.0	100.0	100.1
35 Proizvodnja ostalih transportnih sredstava	100.0	100.0	100.0	100.0	100.0	100.0	100.0	100.0	100.0	100.0	100.0	100.0	100.0
36 Proizvodnja namještaja, ostala prerađivačka industrija d.n.k	100.5	99.6	100.1	100.0	100.5	100.1	102.1	99.9	100.3	99.8	100.0	100.0	100.2
37 Reciklaža	100.9	99.1	106.7	98.0	107.3	108.0	87.3	113.4	97.6	86.0	89.4	74.5	97.4
40 Proizvodnja i opskrba električnom energijom, plinom, parom i toplom vodom	104.2	103.4	100.9	90.8	101.6	99.9	99.2	100.2	98.2	109.8	101.5	101.1	100.9

Tablica 7. Mjesečni indeksi proizvođačkih cijena industrije na domaćem tržištu u Bosni i Hercegovini u 2008. godini po oblastima ekonomskih djelatnosti (baza indeksa: isti mjesec prethodne godine=100)

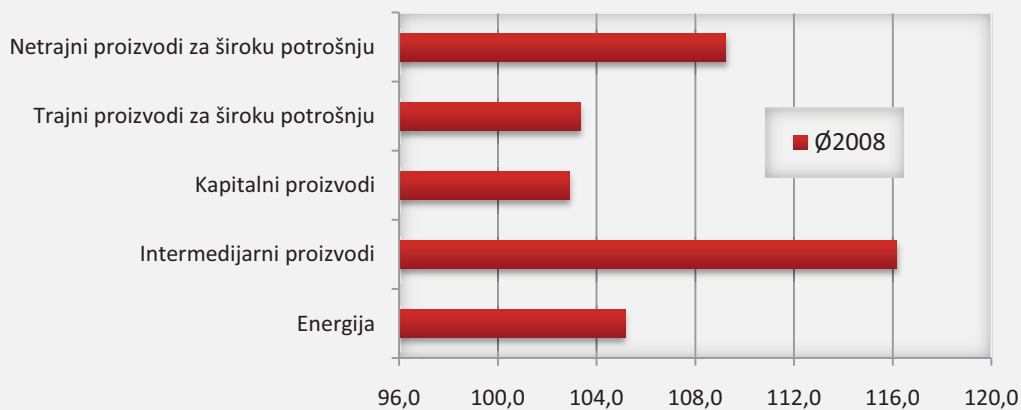
Oblast ekonomske djelatnosti	I	II	III	IV	V	VI	VII	VIII	IX	X	XI	XII	Ø2008
10 Vađenje ugljena i lignita; vađenje treseta	108.3	106.7	105.9	105.8	105.9	106.0	108.2	108.2	104.3	109.6	107.5	106.3	106.9
13 Vađenje ruda metala	105.2	104.4	103.8	103.9	104.1	109.4	109.4	109.4	110.6	110.1	110.2	109.2	107.5
14 Vađenje ostalih ruda i kamena	104.0	101.3	102.3	103.4	103.3	105.1	105.6	105.4	105.6	106.0	105.4	104.8	104.3
15 Proizvodnja prehrambenih proizvoda i pića	112.4	113.5	113.9	114.5	116.1	116.2	115.4	113.5	112.2	107.8	105.0	104.6	112.1
16 Proizvodnja duhanskih proizvoda	100.0	100.0	100.0	100.0	100.0	100.0	100.0	100.0	100.0	100.0	100.0	100.0	100.0
17 Proizvodnja tekstila	99.1	99.0	100.2	101.4	102.4	101.3	101.8	101.7	101.3	102.5	101.3	101.3	101.1
18 Proizvodnja odjeće; dorada i bojanje krzna	93.6	91.6	91.1	92.0	94.0	93.7	95.8	92.9	93.9	97.1	97.0	96.8	94.1
19 Štavljenje i obrada kože; proizvodnja prtljaga i torbi, ručnih torbi, sedlarskih i saračkih proizvoda i obuća	100.7	101.5	101.4	101.7	101.6	101.8	102.5	102.1	102.2	101.9	102.3	102.2	101.8
20 Prerada drveta i proizvoda od drveta i pluta, osim namještaja; proizvodnja predmeta od slame i pletarskih materijala	105.3	106.0	105.7	105.8	105.8	105.4	105.4	103.0	103.3	103.4	103.1	103.4	104.6
21 Proizvodnja celuloze, papira i proizvoda od papira	102.2	104.2	103.1	103.6	102.6	104.1	103.3	104.3	103.4	100.8	101.8	103.6	103.1
22 Nakladnička i tiskarska djelatnost, umnažanje snimaka	98.2	98.3	97.4	97.6	97.1	95.9	95.9	96.1	96.5	96.4	98.1	97.9	97.1
23 Proizvodnja koksa, naftnih derivata i nuklearnog goriva	108.3	101.8	106.5	110.8	119.1	121.1	122.7	119.5	126.6	123.3	120.7	118.1	116.5
24 Proizvodnja kemikalija i kemijskih proizvoda	99.8	100.3	97.8	98.3	98.8	97.9	98.2	100.5	100.8	103.5	103.0	103.0	100.2
25 Proizvodnja proizvoda od gume i plastičnih masa	103.7	103.4	103.3	104.3	101.4	101.0	100.8	102.1	102.6	104.2	102.6	101.0	102.5
26 Proizvodnja ostalih nemetalnih mineralnih proizvoda	115.1	115.1	115.2	113.2	106.9	109.9	108.0	107.9	107.8	107.6	107.2	107.0	110.1
27 Proizvodnja baznih metala	96.8	110.2	110.2	108.9	115.7	138.8	149.8	152.5	138.8	121.7	112.1	113.4	122.4

Oblast ekonomske djelatnosti	I	II	III	IV	V	VI	VII	VIII	IX	X	XI	XII	Ø2008
28 Proizvodnja proizvoda od metala, osim strojeva i opreme	99.6	104.3	104.5	103.9	106.2	109.4	112.5	113.9	109.9	106.5	103.3	104.2	106.5
29 Proizvodnja strojeva i uređaja d.n.k.	104.6	99.9	99.9	100.1	100.1	100.1	99.7	99.8	100.5	100.5	100.5	100.5	100.5
30 Proizvodnja uredskih strojeva i računala	98.6	98.8	97.0	97.5	97.5	98.9	96.8	96.0	95.7	95.2	99.5	99.7	97.6
31 Proizvodnja električnih strojeva i uređaja d.n.k.	113.3	109.6	131.6	130.4	128.8	132.7	123.6	125.5	130.3	132.2	131.2	123.4	126.0
32 Proizvodnja radiotelevizijskih i komunikacijskih uređaja i opreme	105.9	105.0	100.0	100.0	100.0	100.0	100.0	100.0	100.0	100.0	100.0	100.0	100.9
33 Proizvodnja medicinskih, preciznih i optičkih instrumenata, satova	96.7	102.9	106.1	107.6	105.9	105.1	105.7	104.2	106.4	105.3	104.6	106.2	104.7
34 Proizvodnja motornih vozila, prikolica i poluprikolica	103.1	103.1	103.1	103.2	103.2	103.2	103.2	100.8	100.8	100.8	100.8	100.8	102.2
35 Proizvodnja ostalih transportnih sredstava	100.0	100.0	100.0	100.0	100.0	100.0	100.0	100.0	100.0	100.0	100.0	100.0	100.0
36 Proizvodnja namještaja, ostala prerađivačka industrija d.n.k	101.1	101.1	101.3	101.6	101.8	101.5	104.1	104.0	104.3	103.7	102.9	102.9	102.5
37 Reciklaža	104.0	103.1	106.4	105.7	109.5	120.2	105.3	121.5	118.4	99.1	87.6	67.1	104.0
40 Proizvodnja i opskrba električnom energijom, plinom, parom i toplom vodom	103.5	106.4	107.3	105.7	109.6	109.0	107.9	108.6	105.8	107.0	108.8	110.3	107.5

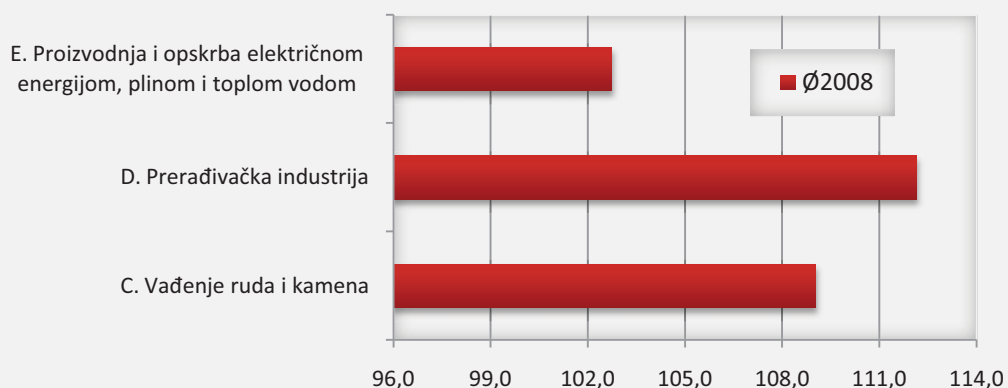
Grafikon 1. Opći indeks proizvođačkih cijena industrije na domaćem tržištu u BiH u 2008. godini (prosinac 2006=100)



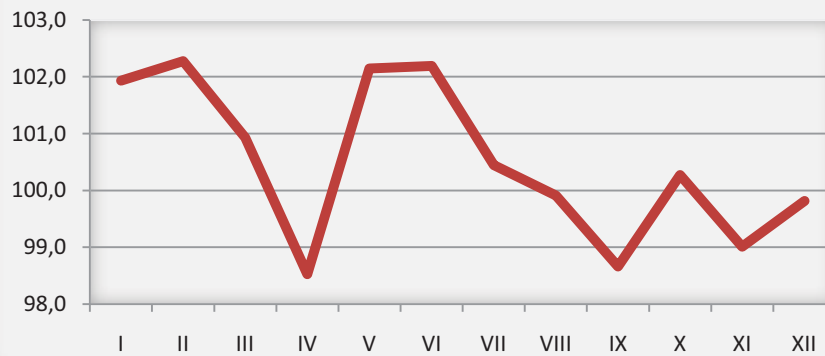
Grafikon 2. Indeks proizvođačkih cijena industrije na domaćem tržištu u BiH po glavnim industrijskim skupinama (prosinac 2006=100)



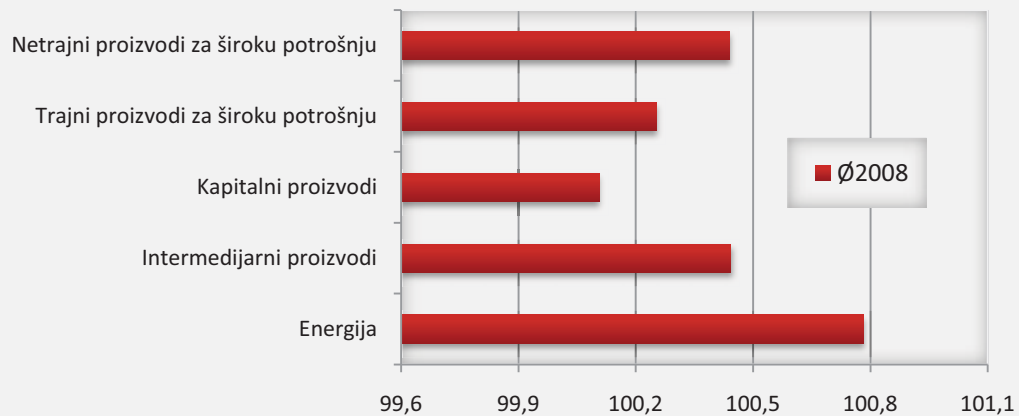
Grafikon 3. Indeks proizvođačkih cijena industrije na domaćem tržištu u BiH po područjima ekonomske djelatnosti (prosinac 2006=100)



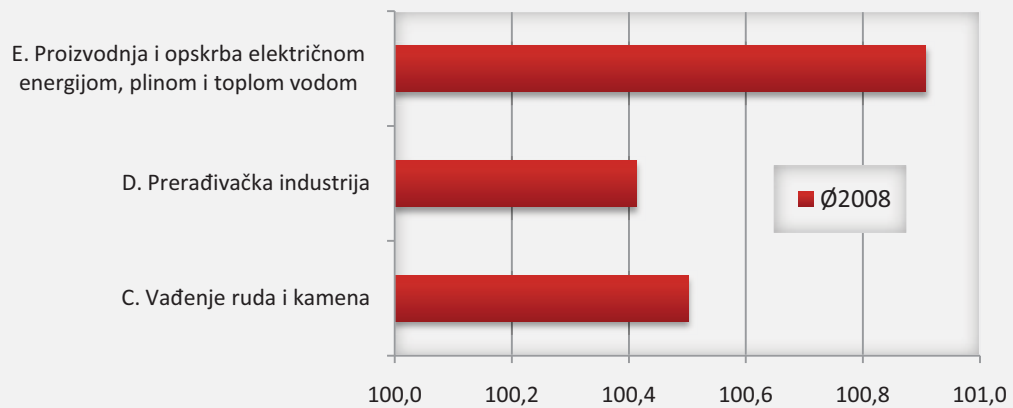
Grafikon 4. Opći indeks proizvođačkih cijena industrije na domaćem tržištu u BiH u 2008. godini (prethodni mjesec=100)



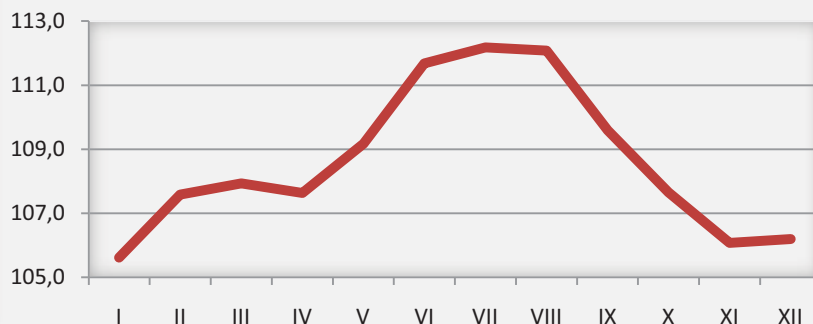
Grafikon 5. Indeks proizvođačkih cijena industrije na domaćem tržištu u BiH po glavnim industrijskim skupinama (prethodni mjesec=100)



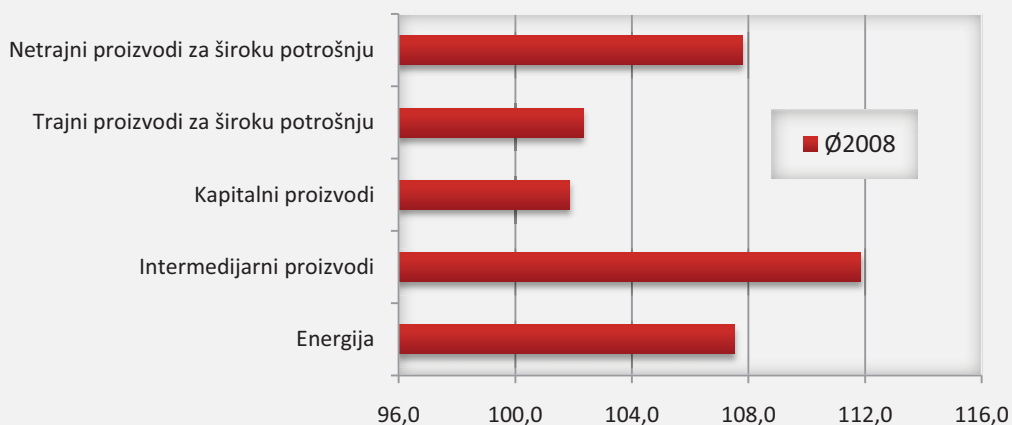
Grafikon 6. Indeks proizvođačkih cijena industrije na domaćem tržištu u BiH po područjima ekonomske djelatnosti (prethodni mjesec=100)



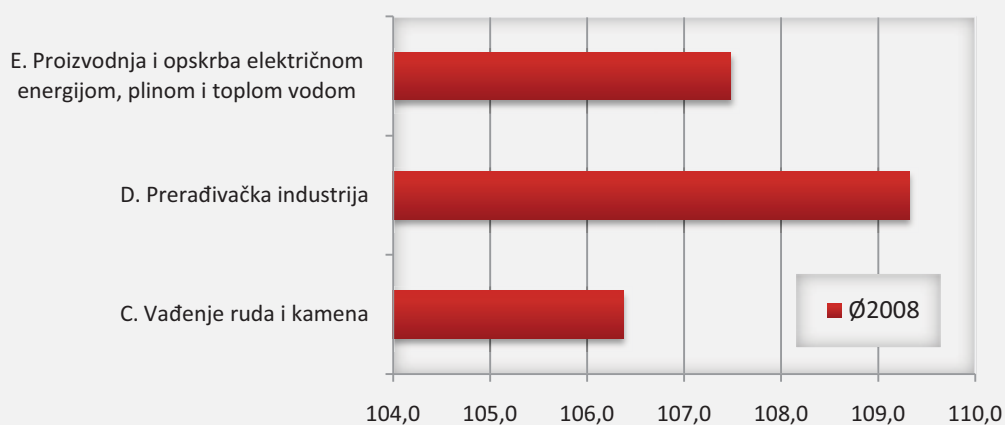
Grafikon 7. Opći indeks proizvođačkih cijena industrije na domaćem tržištu u BiH u 2008. godini (isti mjesec prethodne godine=100)



Grafikon 8. Indeks proizvođačkih cijena industrije na domaćem tržištu u BiH po glavnim industrijskim skupinama (isti mjesec prethodne godine=100)



Grafikon 9. Indeks proizvođačkih cijena industrije na domaćem tržištu u BiH po područjima ekonomske djelatnosti (isti mjesec prethodne godine=100)



6. PREGLED TABLICA I GRAFIKONA INDEKSA CIJENA INDUSTRIJSKIH PROIZVOĐAČA U BOSNI I HERCEGOVINI U 2009. GODINI

- Tablica 1. Mjesečni indeksi proizvođačkih cijena industrije na domaćem tržištu u BiH u 2009. godini (baza indeksa: prosinac 2006=100)
- Tablica 2. Mjesečni opći indeksi proizvođačkih cijena industrije na domaćem tržištu u BiH u 2009. godini
- Tablica 3. Mjesečni indeksi proizvođačkih cijena industrije na domaćem tržištu u BiH u 2009. godini po glavnim industrijskim skupinama
- Tablica 4. Mjesečni indeksi proizvođačkih cijena industrije na domaćem tržištu u BiH u 2009. godini po područjima i potpodručjima ekonomskih djelatnosti (baza indeksa: prethodni mjesec=100)
- Tablica 5. Mjesečni indeksi proizvođačkih cijena industrije na domaćem tržištu u BiH u 2009. godini po područjima i potpodručjima ekonomskih djelatnosti (baza indeksa: isti mjesec prethodne godine=100)
- Tablica 6. Mjesečni indeksi proizvođačkih cijena industrije na domaćem tržištu u BiH u 2009. godini po oblastima ekonomskih djelatnosti (baza indeksa: prethodni mjesec=100)
- Tablica 7. Mjesečni indeksi proizvođačkih cijena industrije na domaćem tržištu u BiH u 2009. godini po oblastima ekonomskih djelatnosti (baza indeksa: isti mjesec prethodne godine=100)
- Grafikon 1. Opći indeks proizvođačkih cijena industrije na domaćem tržištu u BiH u 2009. godini (prosina 2006=100)
- Grafikon 2. Indeks proizvođačkih cijena industrije na domaćem tržištu u BiH po glavnim industrijskim skupinama (prosina 2006=100)
- Grafikon 3. Indeks proizvođačkih cijena industrije na domaćem tržištu u BiH po područjima ekonomske djelatnosti (prosina 2006=100)
- Grafikon 4. Opći indeks proizvođačkih cijena industrije na domaćem tržištu u BiH u 2009. godini (prethodni mjesec=100)
- Grafikon 5. Indeks proizvođačkih cijena na domaćem tržištu u BiH po glavnim industrijskim skupinama (prethodni mjesec=100)
- Grafikon 6. Indeks proizvođačkih cijena industrije na domaćem tržištu u BiH po područjima ekonomske djelatnosti (prethodni mjesec=100)
- Grafikon 7. Opći indeks proizvođačkih cijena industrije na domaćem tržištu u BiH u 2009. godini (isti mjesec prethodne godine=100)
- Grafikon 8. Indeks proizvođačkih cijena na domaćem tržištu u BiH po glavnim industrijskim skupinama (isti mjesec prethodne godine=100)
- Grafikon 9. Indeks proizvođačkih cijena industrije na domaćem tržištu u BiH po područjima ekonomske djelatnosti (isti mjesec prethodne godine=100)

Tablica 1. Mjesečni indeksi proizvođačkih cijena industrije na domaćem tržištu u Bosni i Hercegovini u 2009. godini (baza indeksa: prosinac 2006 = 100)

	I	II	III	IV	V	VI	VII	VIII	IX	X	XI	XII	Ø2009
Opći indeks proizvođačkih cijena industrije													
Opći indeks	109.7	109.0	107.8	105.3	105.0	105.1	104.8	104.3	104.4	106.4	105.9	106.0	106.1
Indeks proizvođačkih cijena industrije po glavnim industrijskim skupinama													
Energija	111.2	111.4	111.3	104.4	103.5	103.4	102.7	102.0	102.2	109.2	109.2	108.8	106.6
Intermedijarni proizvodi	110.0	108.7	105.2	104.2	104.2	104.3	104.5	104.1	104.2	104.2	103.5	103.7	105.1
Kapitalni proizvodi	103.8	103.4	103.5	103.6	103.2	102.9	102.7	102.0	101.7	101.7	101.9	100.8	102.6
Trajni proizvodi za široku potrošnju	104.9	103.2	103.2	105.2	105.2	105.2	104.9	96.1	95.9	101.0	101.0	101.0	102.2
Netrajni proizvodi za široku potrošnju	108.9	108.5	108.5	108.4	107.9	108.2	108.3	108.1	108.2	107.2	106.4	107.5	108.0
Indeks proizvođačkih cijena industrije po područjima i potpodručjima ekonomskih djelatnosti													
C. Vađenje ruda i kamena	113.1	114.5	114.3	114.9	115.2	115.3	115.5	116.0	116.2	116.2	116.2	114.9	115.2
CA Vađenje ruda za energetske potrebe	114.8	116.0	115.7	116.3	117.0	116.8	117.4	117.9	118.3	118.9	118.7	117.1	117.1
CB Vađenje ruda, osim za energetske potrebe	105.5	108.2	108.3	109.0	107.9	108.8	107.8	107.7	107.5	105.4	105.4	105.5	107.3
D. Prerađivačka industrija	109.3	108.2	106.3	105.7	105.4	105.6	105.6	105.1	105.1	105.0	104.4	104.9	105.9
DA Proizvodnja prehrambenih proizvoda, pića i duhana	112.5	111.7	111.1	110.4	109.8	110.3	110.3	110.1	109.7	108.4	107.5	108.7	110.0
DB Proizvodnja tekstila i tekstilnih proizvoda	95.6	95.9	95.6	95.8	96.2	95.8	95.6	94.9	95.4	95.3	95.8	96.2	95.7
DC Proizvodnja kože i proizvoda od kože	102.0	102.0	101.7	101.7	101.6	101.6	101.6	101.5	102.0	102.1	102.1	101.7	101.8
DD Proizvodnja drveta i proizvoda od drveta	109.4	109.8	108.8	108.0	108.0	107.8	107.7	107.5	107.7	107.2	107.1	106.9	108.0
DE Proizvodnja celuloze, papira, proizvoda od papira, nakladnička i tiskarska djelatnost	102.2	102.1	101.9	102.3	101.5	101.4	101.3	100.8	101.0	101.0	101.2	101.6	101.5
DF Proizvodnja koksa, derivata nafte i nuklearnog goriva	129.1	116.9	117.0	94.7	88.5	87.5	83.5	84.9	87.1	94.8	94.5	99.7	98.2
DG Proizvodnja kemikalija, kemijskih proizvoda i umjetnih vlakana	102.5	102.0	101.9	101.6	100.7	100.6	99.9	99.9	99.4	100.1	100.2	99.8	100.7
DH Proizvodnja proizvoda od gume i plastičnih masa	102.9	101.2	101.6	102.2	100.6	99.7	98.6	98.4	98.3	98.4	97.5	99.8	99.9
DI Proizvodnja ostalih proizvoda od nemetalnih minerala	122.1	122.4	121.7	121.5	121.0	121.0	123.0	122.6	122.6	122.8	122.7	122.7	122.2

	I	II	III	IV	V	VI	VII	VIII	IX	X	XI	XII	Ø2009
DJ Proizvodnja baznih metala i metalnih proizvoda	106.3	103.0	95.6	94.5	95.9	96.0	95.8	95.9	96.6	97.0	95.8	95.6	97.3
DK Proizvodnja strojeva i uređaja, d.n.k.	105.4	105.4	105.4	105.3	105.3	105.3	105.5	105.5	105.5	105.5	105.5	105.1	105.4
DL Proizvodnja električnih i optičkih uređaja	109.1	107.6	107.6	107.5	107.4	107.5	107.5	107.5	107.5	107.2	107.1	106.9	107.5
DM Proizvodnja transportnih sredstava	103.0	103.6	103.6	104.0	103.0	102.9	102.2	100.4	101.0	101.0	101.6	101.6	102.3
DN Ostala prerađivačka industrija	97.8	96.9	97.5	97.1	96.9	97.2	96.6	88.2	87.9	93.7	93.5	92.0	94.6
E. Proizvodnja i opskrba električnom energijom, plinom i toplom vodom	109.3	109.3	109.3	99.5	98.2	98.2	97.1	95.9	95.9	105.6	105.6	105.6	102.5
EA Proizvodnja i opskrba električnom energijom, plinom i toplom vodom	109.3	109.3	109.3	99.5	98.2	98.2	97.1	95.9	95.9	105.6	105.6	105.6	102.5

Indeks proizvođačkih cijena industrije po oblastima ekonomskih djelatnosti

10 Vađenje ugljena i lignita; vađenje treseta	114.8	116.0	115.7	116.3	117.0	116.8	117.4	117.9	118.3	118.9	118.7	117.1	117.1
13 Vađenje ruda metala	101.5	101.5	101.5	103.8	100.4	103.4	96.8	96.5	97.6	97.0	97.6	97.1	99.6
14 Vađenje ostalih ruda i kamena	106.6	110.2	110.3	110.5	110.0	110.4	110.9	111.0	110.3	107.7	107.7	108.0	109.5
15 Proizvodnja prehrambenih proizvoda i pića	113.7	112.8	112.1	111.4	110.7	111.2	111.2	111.0	110.6	109.2	108.2	109.4	111.0
16 Proizvodnja duhanskih proizvoda	100.1	100.1	100.1	100.3	100.4	100.8	100.7	100.6	100.7	100.7	100.7	100.7	100.5
17 Proizvodnja tekstila	100.3	101.7	101.8	101.3	101.3	100.2	100.7	101.3	101.8	101.3	101.3	101.5	101.2
18 Proizvodnja odjeće; dorada i bojanje krzna	92.4	92.0	91.5	92.2	92.8	92.8	92.1	90.7	91.1	91.1	92.0	92.5	91.9
19 Štavljenje i obrada kože; proizvodnja prtljaga i torbi, ručnih torbi, sedlarskih i saračkih proizvoda i obuća	102.0	102.0	101.7	101.7	101.6	101.6	101.6	101.5	102.0	102.1	102.1	101.7	101.8
20 Prerada drveta i proizvoda od drveta i pluta, osim namještaja; proizvodnja predmeta od slame i pletarskih materijala	109.4	109.8	109.8	108.0	108.0	107.8	107.7	107.5	107.7	107.2	107.1	106.9	108.1
21 Proizvodnja celuloze, papira i proizvoda od papira	106.1	106.0	105.6	106.3	105.3	104.7	104.5	103.5	104.1	104.0	104.1	104.9	104.9

	I	II	III	IV	V	VI	VII	VIII	IX	X	XI	XII	Ø2009
22 Nakladnička i tiskarska djelatnost, umnažanje snimaka	96.7	96.8	96.8	96.8	96.2	96.8	96.9	97.0	96.9	97.0	97.1	97.1	96.8
23 Proizvodnja koksa, naftnih derivata i nuklearnog goriva	129.1	116.9	117.0	94.7	88.5	87.5	83.5	84.9	87.1	94.8	94.5	99.7	98.2
24 Proizvodnja kemikalija i kemijskih proizvoda	102.5	102.0	101.9	101.6	100.7	100.6	99.9	99.9	99.4	100.1	100.2	99.8	100.7
25 Proizvodnja proizvoda od gume i plastičnih masa	102.9	101.2	101.6	102.2	100.6	99.7	98.6	98.4	98.3	98.4	97.5	99.8	99.9
26 Proizvodnja ostalih nemetalnih mineralnih proizvoda	122.1	122.4	121.7	121.5	121.0	121.0	123.0	122.6	122.6	122.8	122.7	122.7	122.2
27 Proizvodnja baznih metala	107.2	102.8	92.3	91.0	92.7	93.2	93.0	92.9	94.2	94.7	93.2	93.7	95.1
28 Proizvodnja proizvoda od metala, osim strojeva i opreme	104.2	102.9	101.1	100.5	101.2	100.7	100.5	100.6	100.3	100.6	100.0	98.6	100.9
29 Proizvodnja strojeva i uređaja d.n.k.	105.4	105.4	105.4	105.3	105.3	105.3	105.5	105.5	105.5	105.5	105.5	105.1	105.4
30 Proizvodnja uredskih strojeva i računala	96.1	91.2	91.2	91.0	91.0	91.0	91.0	91.0	91.0	90.2	90.2	90.4	91.3
31 Proizvodnja električnih strojeva i uređaja d.n.k.	118.3	118.3	118.3	118.3	118.3	118.2	118.2	118.2	118.2	118.2	118.3	118.2	118.3
32 Proizvodnja radiotelevizijskih i komunikacijskih uređaja i opreme	105.9	105.9	105.9	105.9	105.9	105.9	105.9	105.9	105.9	105.9	105.9	105.9	105.9
33 Proizvodnja medicinskih, preciznih i optičkih instrumenata, satova	100.0	100.0	100.0	100.0	99.1	100.0	100.0	100.0	100.0	100.0	98.5	96.9	99.5
34 Proizvodnja motornih vozila, prikolica i poluprikolica	103.3	103.8	103.8	104.4	103.3	103.3	102.5	100.6	100.6	101.2	101.8	101.8	102.5
35 Proizvodnja ostalih transportnih sredstava	100.0	100.0	100.0	98.9	98.9	97.6	97.6	98.9	98.6	98.6	99.0	99.0	98.9
36 Proizvodnja namještaja, ostala prerađivačka industrija d.n.k	105.0	103.0	103.0	105.3	105.4	105.4	105.1	94.8	94.7	100.5	100.5	100.5	101.9
37 Reciklaža	67.7	69.5	72.0	63.5	62.5	63.7	62.4	62.0	61.3	65.4	64.8	58.2	64.4
40 Proizvodnja i opskrba električnom energijom, plinom, parom i toplom vodom	109.3	109.3	109.3	99.5	98.2	98.2	97.1	95.9	95.9	105.6	105.6	105.6	102.5

Tablica 2. Mjesečni opći indeksi proizvođačkih cijena industrije na domaćem tržištu u Bosni i Hercegovini u 2009. godini

	I	II	III	IV	V	VI	VII	VIII	IX	X	XI	XII	Ø2009
Prethodni mjesec = 100													
Opći indeks	103.5	99.4	98.9	97.7	99.7	100.1	99.7	99.5	100.1	101.9	99.5	100.1	100.0
Isti mjesec prethodne godine = 100													
Opći indeks	104.1	101.1	99.1	98.2	95.9	93.9	93.2	92.9	94.2	95.8	96.3	96.5	96.8

Tablica 3. Mjesečni indeksi proizvođačkih cijena industrije na domaćem tržištu u Bosni i Hercegovini u 2009. godini po glavnim industrijskim skupinama

Glavna industrijska skupina	I	II	III	IV	V	VI	VII	VIII	IX	X	XI	XII	Ø2009
Prethodni mjesec = 100													
Energija	100.2	100.2	99.9	93.8	99.1	99.9	99.3	99.3	100.2	106.8	100.0	99.6	99.9
Intermedijarni proizvodi	99.8	98.8	96.8	99.0	100.0	100.1	100.2	99.6	100.1	100.0	99.3	100.2	99.5
Kapitalni proizvodi	100.9	99.6	100.1	100.1	99.6	99.7	99.8	99.3	99.7	100.0	100.2	98.9	99.8
Trajni proizvodi za široku potrošnju	100.2	98.4	100.0	101.9	100.0	100.0	99.7	91.6	99.8	105.3	100.0	100.0	99.7
Netrajni proizvodi za široku potrošnju	99.3	99.6	100.0	99.9	99.5	100.3	100.1	99.8	100.1	99.1	99.3	101.0	99.8
Isti mjesec prethodne godine = 100													
Energija	106.2	104.1	103.4	103.6	101.4	101.2	100.3	99.3	100.4	100.0	98.8	98.0	101.4
Intermedijarni proizvodi	103.9	98.4	93.7	91.6	88.5	83.8	83.3	83.2	86.0	89.8	93.0	94.1	90.8
Kapitalni proizvodi	101.4	100.7	100.7	100.7	100.2	100.0	99.3	99.0	98.8	98.8	99.0	98.0	99.7
Trajni proizvodi za široku potrošnju	102.7	101.5	101.4	103.3	102.9	102.8	100.2	92.0	91.5	96.5	96.5	96.5	99.0
Netrajni proizvodi za široku potrošnju	102.2	101.3	100.6	100.1	98.1	98.2	98.2	98.0	97.7	97.8	97.0	98.0	98.9

Tablica 4. Mjesečni indeksi proizvođačkih cijena industrije na domaćem tržištu u Bosni i Hercegovini u 2009. godini po područjima i potpodručjima ekonomskih djelatnosti (baza indeksa: prethodni mjesec=100)

Područje i potpodručje ekonomske djelatnosti	I	II	III	IV	V	VI	VII	VIII	IX	X	XI	XII	Ø2009
C. Vađenje ruda i kamena	100.5	101.2	99.8	100.5	100.3	100.1	100.2	100.4	100.2	100.0	100.0	98.9	100.2
CA Vađenje ruda za energetske potrebe	100.8	101.0	99.7	100.5	100.6	99.8	100.5	100.4	100.3	100.5	99.8	98.7	100.2
CB Vađenje ruda, osim za energetske potrebe	98.8	102.6	100.1	100.6	99.0	100.8	99.1	99.9	99.8	98.0	100.0	100.1	99.9
D. Prerađivačka industrija	99.8	99.0	98.2	99.4	99.7	100.2	100.0	99.5	100.0	99.9	99.4	100.5	99.6
DA Proizvodnja prehrambenih proizvoda, pića i duhana	99.2	99.3	99.5	99.4	99.5	100.5	100.0	99.8	99.6	98.8	99.2	101.1	99.6
DB Proizvodnja tekstila i tekstilnih proizvoda	98.6	100.3	99.7	100.2	100.4	99.6	99.8	99.3	100.5	99.9	100.5	100.4	99.9
DC Proizvodnja kože i proizvoda od kože	100.1	100.0	99.7	100.0	99.9	100.0	100.0	99.9	100.5	100.1	100.0	99.6	100.0
DD Proizvodnja drveta i proizvoda od drveta	101.2	100.4	99.1	99.3	100.0	99.8	99.9	99.8	100.2	99.5	99.9	99.8	99.9
DE Proizvodnja celuloze, papira, proizvoda od papira, nakladnička i tiskarska djelatnost	100.0	99.9	99.8	100.4	99.2	99.9	99.9	99.5	100.2	100.0	100.2	100.4	100.0
DF Proizvodnja koksa, derivata nafte i nuklearnog goriva	101.8	90.5	100.1	80.9	93.5	98.9	95.4	101.7	102.6	108.8	99.7	105.5	98.3
DG Proizvodnja kemikalija, kemijskih proizvoda i umjetnih vlakana	100.0	99.5	99.9	99.7	99.1	99.9	99.3	100.0	99.5	100.7	100.1	99.6	99.8
DH Proizvodnja proizvoda od gume i plastičnih masa	100.0	98.3	100.4	100.6	98.4	99.1	98.9	99.8	99.9	100.1	99.1	102.4	99.8
DI Proizvodnja ostalih proizvoda od nemetalnih minerala	100.0	100.2	99.4	99.8	99.6	100.0	101.7	99.7	100.0	100.2	99.9	100.0	100.0
DJ Proizvodnja baznih metala i metalnih proizvoda	100.7	96.9	92.8	98.8	101.5	100.1	99.8	100.1	100.7	100.4	98.8	99.8	99.2
DK Proizvodnja strojeva i uređaja, d.n.k.	100.0	100.0	100.0	99.9	100.0	100.0	100.2	100.0	100.0	100.0	100.0	99.6	100.0
DL Proizvodnja električnih i optičkih uređaja	97.6	98.6	100.0	99.9	99.9	100.1	100.0	100.0	100.0	99.7	99.9	99.8	99.6
DM Proizvodnja transportnih sredstava	102.0	100.6	100.0	100.4	99.0	99.9	99.3	98.2	100.6	100.0	100.6	100.0	100.1

	I	II	III	IV	V	VI	VII	VIII	IX	X	XI	XII	Ø2009
DN Ostala prerađivačka industrija	100.8	99.1	100.6	99.6	99.8	100.3	99.4	91.3	99.7	106.6	99.8	98.4	99.6
E. Proizvodnja i opskrba električnom energijom, plinom i toplom vodom	100.0	100.0	100.0	91.0	98.7	100.0	98.9	98.8	100.0	110.1	100.0	100.0	99.8
EA Proizvodnja i opskrba električnom energijom, plinom i toplom vodom	100.0	100.0	100.0	91.0	98.7	100.0	98.9	98.8	100.0	110.1	100.0	100.0	99.8

Tablica 5. Mjesečni indeksi proizvođačkih cijena industrije na domaćem tržištu u Bosni i Hercegovini u 2009. godini po područjima i potpodručjima ekonomskih djelatnosti (baza indeksa: isti mjesec prethodne godine=100)

Područje i potpodručje ekonomske djelatnosti	I	II	III	IV	V	VI	VII	VIII	IX	X	XI	XII	Ø2009
C. Vađenje ruda i kamena	105.2	107.2	107.5	108.0	108.2	108.1	105.8	105.7	105.3	102.9	102.4	102.1	105.7
CA Vađenje ruda za energetske potrebe	105.8	107.6	108.0	108.7	109.3	109.2	106.9	106.6	106.4	103.8	103.0	102.8	106.5
CB Vađenje ruda, osim za energetske potrebe	101.1	104.1	103.7	103.5	102.7	102.2	100.5	100.6	100.1	97.9	98.3	98.8	101.1
D. Prerađivačka industrija	103.3	99.9	97.1	95.7	93.0	90.5	89.9	89.8	91.1	93.4	94.8	95.8	94.5
DA Proizvodnja prehrambenih proizvoda, pića i duhana	100.7	98.6	97.4	96.3	94.2	94.4	94.5	94.8	94.4	94.8	94.5	95.9	95.9
DB Proizvodnja tekstila i tekstilnih proizvoda	99.3	101.1	101.4	100.1	100.7	100.3	99.5	101.4	102.1	98.0	98.6	99.2	100.1
DC Proizvodnja kože i proizvoda od kože	102.0	100.7	100.3	101.0	100.9	100.7	99.7	99.9	100.4	100.2	99.5	99.8	100.4
DD Proizvodnja drveta i proizvoda od drveta	103.8	103.5	102.2	100.9	101.1	101.2	100.5	99.9	100.2	99.8	99.4	98.9	101.0
DE Proizvodnja celuloze, papira, proizvoda od papira, nakladnička i tiskarska djelatnost	101.4	100.2	100.5	100.8	100.3	100.0	100.4	99.1	99.0	99.7	99.5	99.4	100.0
DF Proizvodnja koksa, derivata nafte i nuklearnog goriva	118.7	111.9	108.1	87.8	74.8	71.2	67.6	69.7	67.1	72.4	73.3	78.6	83.4
DG Proizvodnja kemikalija, kemijskih proizvoda i umjetnih vlakana	102.9	102.6	102.9	102.3	101.2	101.2	99.9	98.1	97.3	97.7	97.8	97.4	100.1
DH Proizvodnja proizvoda od gume i plastičnih masa	101.1	100.1	100.7	100.6	99.0	98.0	97.4	95.9	94.6	94.1	93.5	97.0	97.7
DI Proizvodnja ostalih proizvoda od nemetalnih minerala	106.6	107.0	105.8	105.4	103.1	99.8	100.6	100.2	100.2	100.4	100.5	100.5	102.5
DJ Proizvodnja baznih metala i metalnih proizvoda	110.6	96.8	87.8	84.1	78.9	70.3	241.3	69.0	75.1	83.0	90.4	90.5	98.2
DK Proizvodnja strojeva i uređaja, d.n.k.	100.6	100.6	100.6	100.5	100.5	100.5	100.2	100.1	100.1	100.1	100.1	99.7	100.3
DL Proizvodnja električnih i optičkih uređaja	102.2	102.9	92.5	92.8	93.6	91.8	96.0	95.0	93.2	92.3	92.0	95.6	95.0
DM Proizvodnja transportnih sredstava	100.0	100.6	100.5	100.9	99.9	99.8	99.1	99.4	100.0	100.0	100.6	100.6	100.1

	I	II	III	IV	V	VI	VII	VIII	IX	X	XI	XII	Ø2009
DN Ostala prerađivačka industrija	95.2	94.8	93.9	94.1	91.9	90.4	87.7	81.1	81.1	89.6	91.5	94.8	90.5
E. Proizvodnja i opskrba električnom energijom, plinom i toplom vodom	105.8	102.3	101.4	101.6	98.7	98.8	98.5	97.1	98.9	99.2	97.7	96.6	99.7
EA Proizvodnja i opskrba električnom energijom, plinom i toplom vodom	105.8	102.3	101.4	101.6	98.7	98.8	98.5	97.1	98.9	99.2	97.7	96.6	99.7

Tablica 6. Mjesečni indeksi proizvođačkih cijena industrije na domaćem tržištu u Bosni i Hercegovini u 2009. godini po oblastima ekonomskih djelatnosti (baza indeksa: prethodni mjesec=100)

Oblast ekonomske djelatnosti	I	II	III	IV	V	VI	VII	VIII	IX	X	XI	XII	Ø2009
10 Vađenje ugljena i lignita; vađenje treseta	100.8	101.0	99.7	100.5	100.6	99.8	100.5	100.4	100.3	100.5	99.8	98.7	100.2
13 Vađenje ruda metala	95.8	100.0	100.0	102.3	96.7	103.0	93.6	99.7	101.1	99.4	100.6	99.5	99.3
14 Vađenje ostalih ruda i kamena	99.6	103.4	100.1	100.2	99.5	100.4	100.5	100.1	99.4	97.6	100.0	100.3	100.1
15 Proizvodnja prehrambenih proizvoda i pića	99.2	99.2	99.4	99.4	99.4	100.5	100.0	99.8	99.6	98.7	99.1	101.1	99.6
16 Proizvodnja duhanskih proizvoda	100.1	100.0	100.0	100.2	100.1	100.4	99.9	99.9	100.1	100.0	100.0	100.0	100.1
17 Proizvodnja tekstila	98.3	101.4	100.1	99.5	100.0	98.9	100.5	100.6	100.5	99.5	100.0	100.2	100.0
18 Proizvodnja odjeće; dorada i bojanje krzna	98.7	99.6	99.5	100.8	100.7	100.0	99.2	98.5	100.4	100.0	101.0	100.5	99.9
19 Štavljenje i obrada kože; proizvodnja prtljaga i torbi, ručnih torbi, sedlarskih i saračkih proizvoda i obuća	100.1	100.0	99.7	100.0	99.9	100.0	100.0	99.9	100.5	100.1	100.0	99.6	100.0
20 Prerada drveta i proizvoda od drveta i pluta, osim namještaja; proizvodnja predmeta od slame i pletarskih materijala	101.2	100.4	100.0	98.4	100.0	99.8	99.9	99.8	100.2	99.5	99.9	99.8	99.9
21 Proizvodnja celuloze, papira i proizvoda od papira	100.5	99.9	99.6	100.7	99.1	99.4	99.8	99.0	100.6	99.9	100.1	100.8	99.9
22 Nakladnička i tiskarska djelatnost, umnažanje snimaka	99.3	100.1	100.0	100.0	99.4	100.6	100.1	100.1	99.9	100.1	100.1	100.0	100.0
23 Proizvodnja koksa, naftnih derivata i nuklearnog goriva	101.8	90.5	100.1	80.9	93.5	98.9	95.4	101.7	102.6	108.8	99.7	105.5	98.3
24 Proizvodnja kemikalija i kemijskih proizvoda	100.0	99.5	99.9	99.7	99.1	99.9	99.3	100.0	99.5	100.7	100.1	99.6	99.8
25 Proizvodnja proizvoda od gume i plastičnih masa	100.0	98.3	100.4	100.6	98.4	99.1	98.9	99.8	99.9	100.1	99.1	102.4	99.8
26 Proizvodnja ostalih nemetalnih mineralnih proizvoda	100.0	100.2	99.4	99.8	99.6	100.0	101.7	99.7	100.0	100.2	99.9	100.0	100.0
27 Proizvodnja baznih metala	100.6	95.9	89.8	98.6	101.9	100.5	99.8	99.9	101.4	100.5	98.4	100.5	99.0

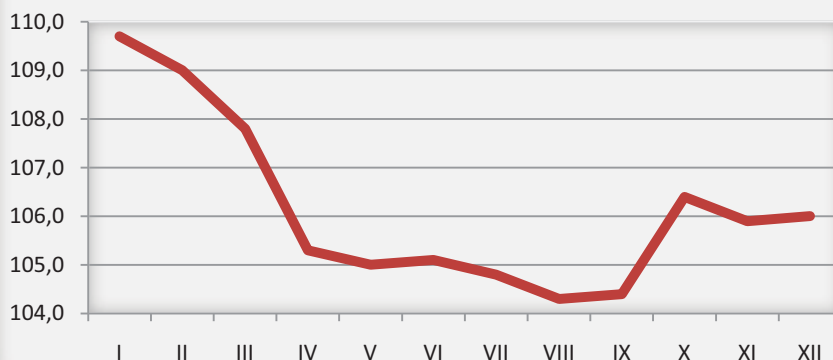
Oblast ekonomske djelatnosti	I	II	III	IV	V	VI	VII	VIII	IX	X	XI	XII	Ø2009
28 Proizvodnja proizvoda od metala, osim strojeva i opreme	100.9	98.8	98.3	99.4	100.7	99.5	99.8	100.1	99.7	100.3	99.4	98.6	99.6
29 Proizvodnja strojeva i uređaja d.n.k.	100.0	100.0	100.0	99.9	100.0	100.0	100.2	100.0	100.0	100.0	100.0	99.6	100.0
30 Proizvodnja uredskih strojeva i računala	100.0	94.9	100.0	99.8	100.0	100.0	100.0	100.0	100.0	99.1	100.0	100.2	99.5
31 Proizvodnja električnih strojeva i uređaja d.n.k.	95.6	100.0	100.0	100.0	100.0	99.9	100.0	100.0	100.0	100.0	100.1	99.9	99.6
32 Proizvodnja radiotelevizijskih i komunikacijskih uređaja i opreme	100.0	100.0	100.0	100.0	100.0	100.0	100.0	100.0	100.0	100.0	100.0	100.0	100.0
33 Proizvodnja medicinskih, preciznih i optičkih instrumenata, satova	102.2	100.0	100.0	100.0	99.1	100.9	100.0	100.0	100.0	100.0	98.5	98.4	99.9
34 Proizvodnja motornih vozila, prikolica i poluprikolica	102.2	100.5	100.0	100.6	98.9	100.0	99.2	98.1	100.0	100.6	100.6	100.0	100.1
35 Proizvodnja ostalih transportnih sredstava	100.0	100.0	100.0	98.9	100.0	98.7	100.0	101.3	99.7	100.0	100.4	100.0	99.9
36 Proizvodnja namještaja, ostala prerađivačka industrija d.n.k	100.3	98.1	100.0	102.2	100.1	100.0	99.7	90.2	99.9	106.1	100.0	100.0	99.7
37 Reciklaža	97.6	102.7	103.6	88.2	98.4	101.9	98.0	99.4	98.9	106.7	99.1	89.8	98.7
40 Proizvodnja i opskrba električnom energijom, plinom, parom i toplom vodom	100.0	100.0	100.0	91.0	98.7	100.0	98.9	98.8	100.0	110.1	100.0	100.0	99.8

Tablica 7. Mjesečni indeksi proizvođačkih cijena industrije na domaćem tržištu u Bosni i Hercegovini u 2009. godini po oblastima ekonomskih djelatnosti (baza indeksa: isti mjesec prethodne godine=100)

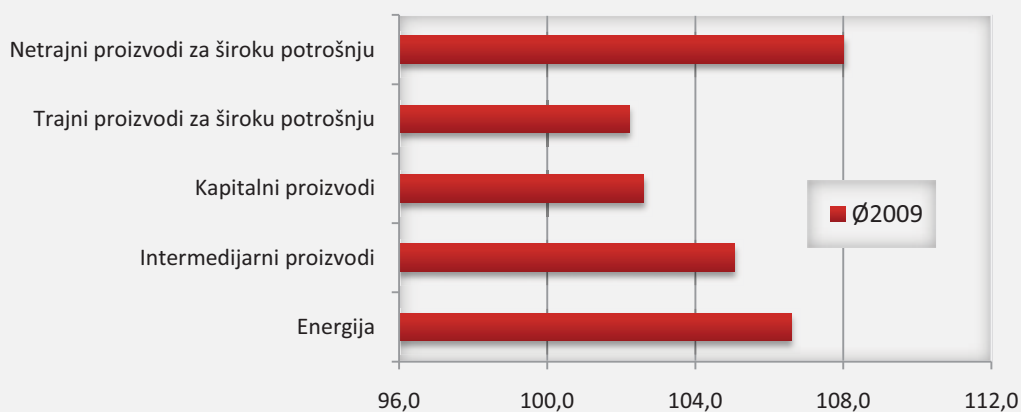
Oblast ekonomske djelatnosti	I	II	III	IV	V	VI	VII	VIII	IX	X	XI	XII	Ø2009
10 Vađenje ugljena i lignita; vađenje treseta	105.8	107.6	108.0	108.7	109.3	109.2	106.9	106.6	106.4	103.8	103.0	102.8	106.5
13 Vađenje ruda metala	95.0	95.8	96.3	99.1	95.5	98.3	91.8	92.1	92.5	91.9	92.2	91.6	94.3
14 Vađenje ostalih ruda i kamena	102.9	106.7	106.0	104.8	104.7	103.3	102.8	103.0	102.2	99.4	100.1	100.9	103.1
15 Proizvodnja prehrambenih proizvoda i pića	100.8	98.5	97.1	96.0	93.7	94.0	94.1	94.5	94.0	94.5	94.0	95.5	95.6
16 Proizvodnja duhanskih proizvoda	100.1	100.1	100.1	100.3	100.4	100.8	100.7	100.6	100.7	100.7	100.7	100.7	100.5
17 Proizvodnja tekstila	101.0	101.8	101.1	99.2	99.2	98.4	98.8	99.2	100.4	98.9	99.3	99.5	99.7
18 Proizvodnja odjeće; dorada i bojanje krzna	98.0	100.5	101.7	100.8	101.8	101.6	99.9	103.1	103.4	97.1	98.1	98.8	100.4
19 Štavljenje i obrada kože; proizvodnja prtljaga i torbi, ručnih torbi, sedlarskih i saračkih proizvoda i obuća	102.0	100.7	100.3	101.0	100.9	100.7	99.7	99.9	100.4	100.2	99.5	99.8	100.4
20 Prerada drveta i proizvoda od drveta i pluta, osim namještaja; proizvodnja predmeta od slame i pletarskih materijala	103.8	103.5	103.1	100.9	101.1	101.2	100.5	100.3	100.2	99.8	99.4	98.9	101.1
21 Proizvodnja celuloze, papira i proizvoda od papira	103.0	101.1	101.5	101.9	101.5	100.6	101.3	99.0	99.0	100.0	99.3	99.3	100.6
22 Nakladnička i tiskarska djelatnost, umnažanje snimaka	99.0	99.0	99.2	99.2	98.5	99.2	99.3	99.4	99.3	99.6	99.7	99.7	99.2
23 Proizvodnja koksa, naftnih derivata i nuklearnog goriva	118.7	111.9	108.1	87.8	74.8	71.2	67.6	69.7	67.1	72.4	73.3	78.6	83.4
24 Proizvodnja kemikalija i kemijskih proizvoda	102.9	102.6	102.9	102.3	101.2	101.2	99.9	98.1	97.3	97.7	97.8	97.4	100.1
25 Proizvodnja proizvoda od gume i plastičnih masa	101.1	100.1	100.7	100.6	99.0	98.0	97.4	95.9	94.6	94.1	93.5	97.0	97.7
26 Proizvodnja ostalih nemetalnih mineralnih proizvoda	106.6	107.0	105.8	105.4	103.1	99.8	100.6	100.2	100.2	100.4	100.5	100.5	102.5
27 Proizvodnja baznih metala	113.7	95.4	82.9	78.6	72.2	62.4	60.6	61.0	67.9	77.5	86.8	87.9	78.9

Oblast ekonomske djelatnosti	I	II	III	IV	V	VI	VII	VIII	IX	X	XI	XII	Ø2009
28 Proizvodnja proizvoda od metala, osim strojeva i opreme	104.8	99.0	96.9	95.2	92.9	89.4	88.2	88.3	91.3	94.4	97.3	95.5	94.4
29 Proizvodnja strojeva i uređaja d.n.k.	100.6	100.6	100.6	100.5	100.5	100.5	100.2	100.1	100.1	100.1	100.1	99.7	100.3
30 Proizvodnja uredskih strojeva i računala	97.5	92.3	94.0	93.3	93.3	93.3	94.0	94.6	94.8	94.4	94.0	94.1	94.1
31 Proizvodnja električnih strojeva i uređaja d.n.k.	104.5	108.2	90.2	90.7	92.2	89.0	95.5	93.7	90.5	89.5	89.6	95.5	94.1
32 Proizvodnja radiotelevizijskih i komunikacijskih uređaja i opreme	100.0	100.0	100.0	100.0	100.0	100.0	100.0	100.0	100.0	100.0	100.0	100.0	100.0
33 Proizvodnja medicinskih, preciznih i optičkih instrumenata, satova	102.2	102.8	102.1	102.6	101.6	103.6	102.4	102.4	103.0	102.8	100.7	99.1	102.1
34 Proizvodnja motornih vozila, prikolica i poluprikolica	100.0	100.5	100.4	101.0	99.9	99.9	99.1	99.5	99.5	100.1	100.7	100.7	100.1
35 Proizvodnja ostalih transportnih sredstava	100.0	100.0	100.0	98.9	98.9	97.6	97.6	98.9	98.6	98.6	99.0	99.0	98.9
36 Proizvodnja namještaja, ostala prerađivačka industrija d.n.k	102.7	101.2	101.1	103.3	102.9	102.8	100.4	90.6	90.3	96.0	96.0	96.0	98.6
37 Reciklaža	64.8	67.1	65.2	58.7	53.8	50.8	57.0	49.9	50.6	62.8	69.5	83.9	61.2
40 Proizvodnja i opskrba električnom energijom, plinom, parom i toplom vodom	105.8	102.3	101.4	101.6	98.7	98.8	98.5	97.1	98.9	99.2	97.7	96.6	99.7

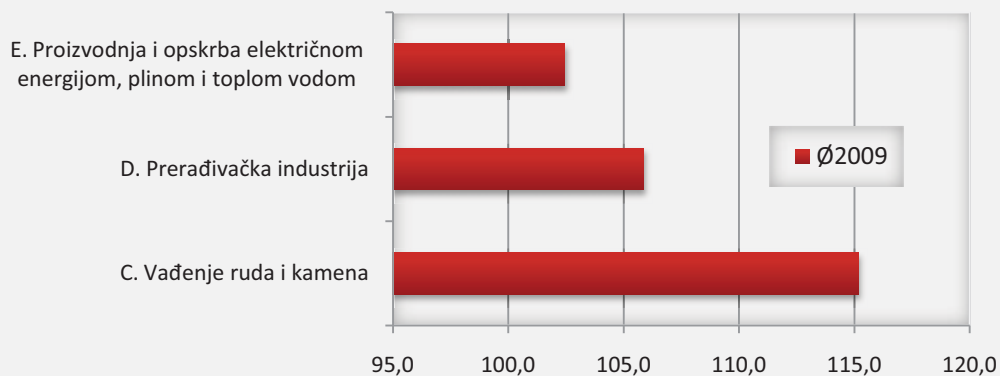
Grafikon 1. Opći indeks proizvođačkih cijena industrije na domaćem tržištu u BiH u 2009. godini (prosinac 2006=100)

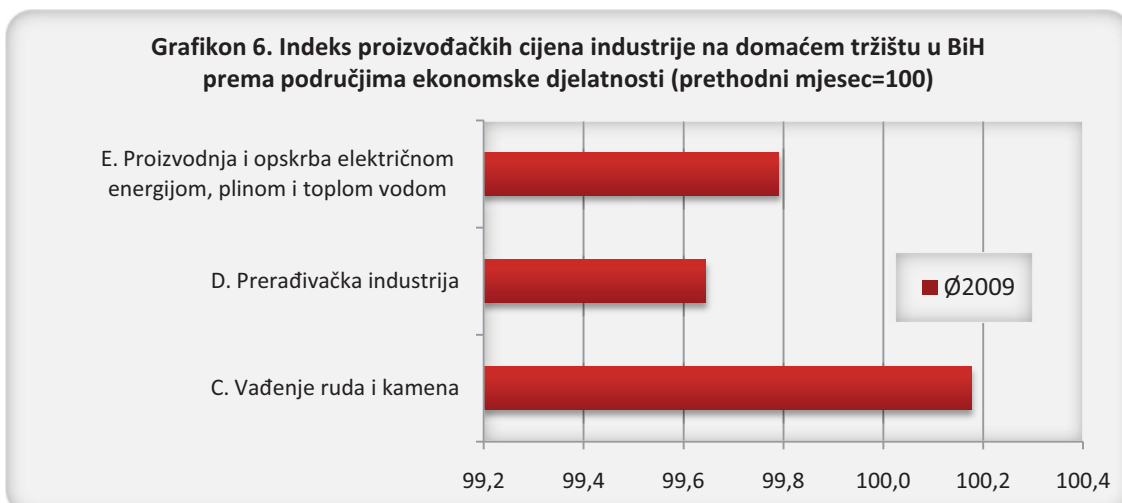
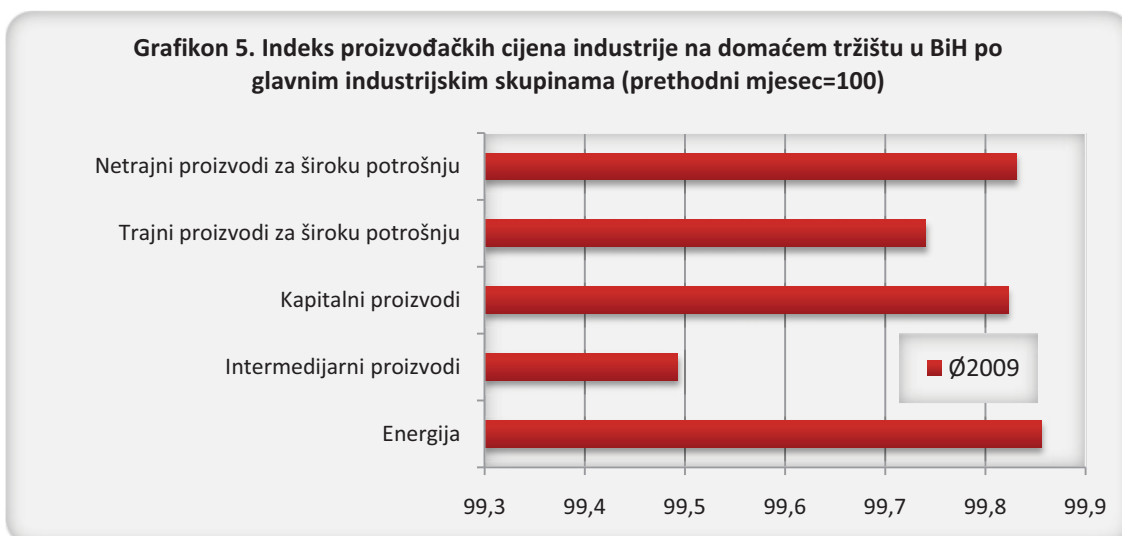
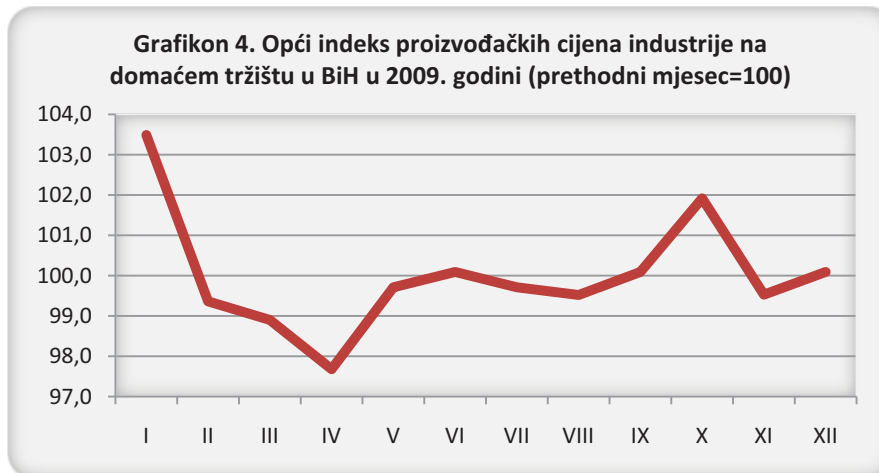


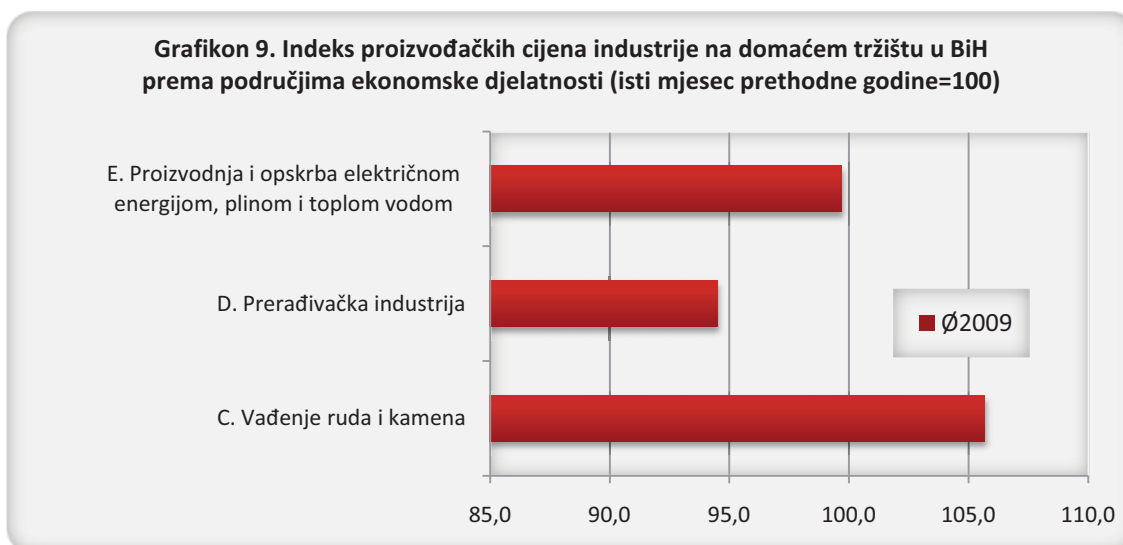
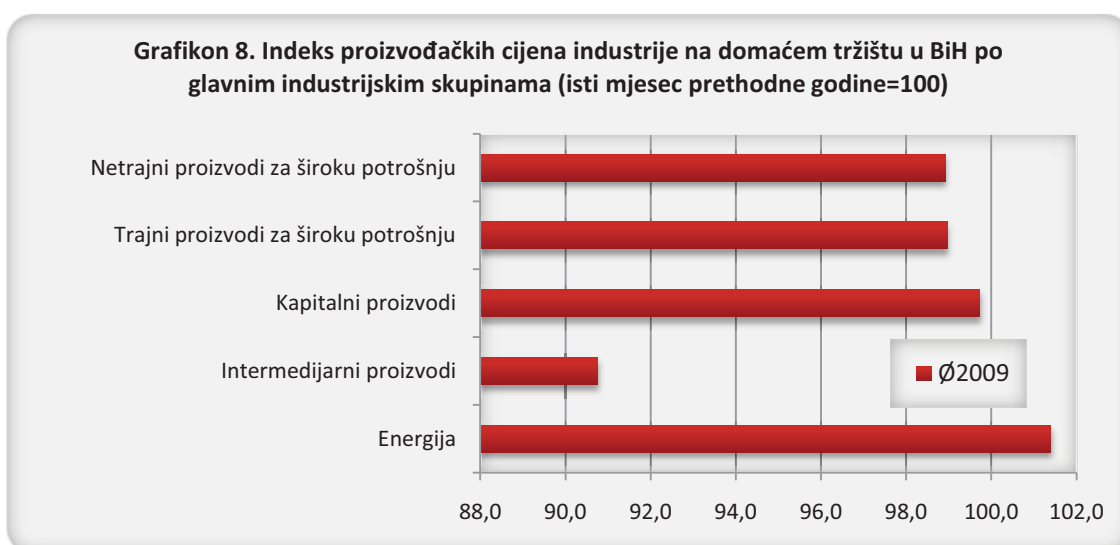
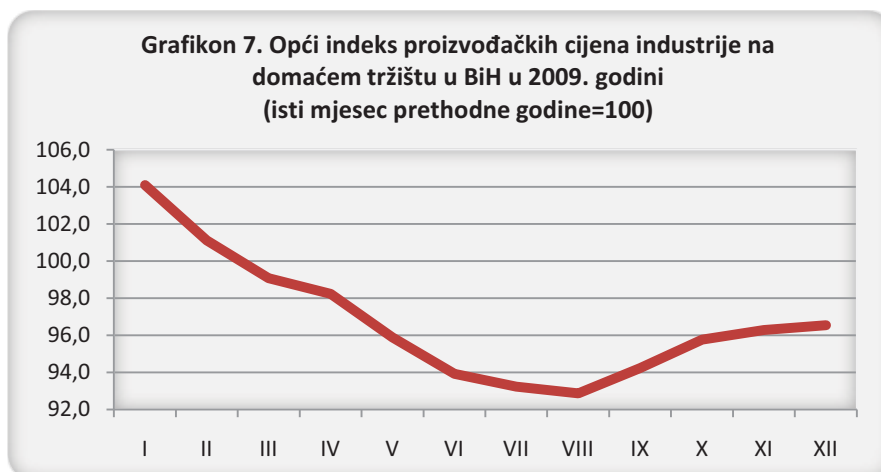
Grafikon 2. Indeks proizvođačkih cijena industrije na domaćem tržištu u BiH po glavnim industrijskim skupinama (prosinac 2006=100)



Grafikon 3. Indeks proizvođačkih cijena industrije na domaćem tržištu u BiH prema područjima ekonomske djelatnosti (prosinac 2006=100)







7. PREGLED TABLICA I GRAFIKONA INDEKSA CIJENA INDUSTRIJSKIH PROIZVOĐAČA U BOSNI I HERCEGOVINI U 2010. GODINI

- Tablica 1. Mjesečni indeksi proizvođačkih cijena industrije na domaćem tržištu u BiH u 2010. godini (baza indeksa: prosinac 2006=100)
- Tablica 2. Mjesečni opći indeksi proizvođačkih cijena industrije na domaćem tržištu u BiH u 2010. godini
- Tablica 3. Mjesečni indeksi proizvođačkih cijena industrije na domaćem tržištu u BiH u 2010. godini po glavnim industrijskim skupinama
- Tablica 4. Mjesečni indeksi proizvođačkih cijena industrije na domaćem tržištu u BiH u 2010. godini po područjima i potpodručjima ekonomskih djelatnosti (baza indeksa: prethodni mjesec=100)
- Tablica 5. Mjesečni indeksi proizvođačkih cijena industrije na domaćem tržištu u BiH u 2010. godini po područjima i potpodručjima ekonomskih djelatnosti (baza indeksa: isti mjesec prethodne godine=100)
- Tablica 6. Mjesečni indeksi proizvođačkih cijena industrije na domaćem tržištu u BiH u 2010. godini po oblastima ekonomskih djelatnosti (baza indeksa: prethodni mjesec=100)
- Tablica 7. Mjesečni indeksi proizvođačkih cijena industrije na domaćem tržištu u BiH u 2010. godini po oblastima ekonomskih djelatnosti (baza indeksa: isti mjesec prethodne godine=100)
- Grafikon 1. Opći indeks proizvođačkih cijena industrije na domaćem tržištu u BiH u 2010. godini (prosina 2006=100)
- Grafikon 2. Indeks proizvođačkih cijena industrije na domaćem tržištu u BiH po glavnim industrijskim skupinama (prosina 2006=100)
- Grafikon 3. Indeks proizvođačkih cijena industrije na domaćem tržištu u BiH po područjima ekonomske djelatnosti (prosina 2006=100)
- Grafikon 4. Opći indeks proizvođačkih cijena industrije na domaćem tržištu u BiH u 2010. godini (prethodni mjesec=100)
- Grafikon 5. Indeks proizvođačkih cijena na domaćem tržištu u BiH po glavnim industrijskim skupinama (prethodni mjesec=100)
- Grafikon 6. Indeks proizvođačkih cijena industrije na domaćem tržištu u BiH po područjima ekonomske djelatnosti (prethodni mjesec=100)
- Grafikon 7. Opći indeks proizvođačkih cijena industrije na domaćem tržištu u BiH u 2010. godini (isti mjesec prethodne godine=100)
- Grafikon 8. Indeks proizvođačkih cijena na domaćem tržištu u BiH po glavnim industrijskim skupinama (isti mjesec prethodne godine=100)
- Grafikon 9. Indeks proizvođačkih cijena industrije na domaćem tržištu u BiH po područjima ekonomske djelatnosti (isti mjesec prethodne godine=100)

Tablica 1. Mjesečni indeksi proizvođačkih cijena industrije na domaćem tržištu u Bosni i Hercegovini u 2010. godini (baza indeksa: prosinac 2006 = 100)

	I	II	III	IV	V	VI	VII	VIII	IX	X	XI	XII	Ø2010
Opći indeks proizvođačkih cijena industrije													
Opći indeks	106.7	106.8	106.6	105.3	105.9	105.4	105.7	106.3	107.1	109.5	109.7	110.2	107.1
Indeks proizvođačkih cijena industrije po glavnim industrijskim skupinama													
Energija	110.6	110.9	110.5	104.6	105.2	105.6	105.7	105.9	106.1	112.8	112.7	112.5	108.6
Intermedijarni proizvodi	103.7	103.6	104.4	106.7	108.5	107.1	107.3	108.0	109.6	109.4	109.2	110.6	107.3
Kapitalni proizvodi	101.3	103.0	103.1	102.9	103.1	103.2	102.9	103.1	103.4	103.4	103.5	103.8	103.1
Trajni proizvodi za široku potrošnju	101.1	100.7	100.7	100.7	100.7	100.9	101.3	100.8	101.2	101.3	101.9	102.0	101.1
Netrajni proizvodi za široku potrošnju	107.9	107.5	106.5	105.5	104.8	104.0	104.6	105.7	106.6	107.9	108.9	109.4	106.6
Indeks proizvođačkih cijena industrije po područjima i potpodručjima ekonomskih djelatnosti													
C. Vađenje ruda i kamena	115.9	116.4	115.2	114.5	114.7	114.6	114.6	115.3	116.0	116.6	116.5	115.5	115.5
CA Vađenje ruda za energetske potrebe	118.5	119.2	117.9	117.0	117.2	116.9	117.1	118.1	118.7	119.5	119.5	118.3	118.2
CB Vađenje ruda, osim za energetske potrebe	104.7	104.3	104.0	104.1	104.2	104.5	104.4	104.1	104.1	104.1	104.0	103.7	104.2
D. Prerađivačka industrija	105.0	105.1	105.1	105.9	106.6	105.7	106.1	107.0	108.2	108.6	108.9	109.9	106.8
DA Proizvodnja prehrambenih proizvoda, pića i duhana	109.1	108.7	107.6	106.6	106.0	105.9	107.1	108.8	111.3	112.9	114.0	115.0	109.4
DB Proizvodnja tekstila i tekstilnih proizvoda	95.5	93.7	93.5	93.7	94.0	93.5	93.3	92.5	93.4	93.5	94.2	94.0	93.7
DC Proizvodnja kože i proizvoda od kože	101.4	101.4	101.5	101.5	101.9	101.8	101.9	101.8	102.0	102.0	101.8	102.2	101.8
DD Proizvodnja drveta i proizvoda od drveta	106.6	105.5	105.5	105.4	104.6	104.8	104.9	104.5	104.6	104.5	104.2	104.4	105.0
DE Proizvodnja celuloze, papira, proizvoda od papira, nakladnička i tiskarska djelatnost	101.9	102.1	102.0	102.3	101.3	102.5	103.0	103.6	102.7	102.9	103.6	103.9	102.7
DF Proizvodnja koksa, derivata nafte i nuklearnog goriva	93.9	100.5	98.9	108.1	109.7	133.7	137.3	134.4	136.1	132.6	130.6	134.2	120.8
DG Proizvodnja kemikalija, kemijskih proizvoda i umjetnih vlakana	98.4	100.4	103.7	100.7	100.6	94.8	94.6	94.1	95.7	95.2	95.9	95.8	97.5
DH Proizvodnja proizvoda od gume i plastičnih masa	98.7	98.9	98.7	99.2	98.8	98.4	95.5	97.2	94.6	96.3	96.4	96.4	97.4
DI Proizvodnja ostalih proizvoda od nemetalnih minerala	122.8	122.8	121.8	122.0	121.9	122.0	121.9	121.6	121.6	121.6	121.6	121.6	121.9

	I	II	III	IV	V	VI	VII	VIII	IX	X	XI	XII	Ø2010
DJ Proizvodnja baznih metala i metalnih proizvoda	95.6	95.9	96.8	103.1	107.6	103.9	103.8	104.6	105.5	104.3	103.3	105.7	102.5
DK Proizvodnja strojeva i uređaja, d.n.k.	105.1	105.1	105.1	105.2	105.2	105.2	105.4	105.4	105.7	105.7	105.7	105.7	105.4
DL Proizvodnja električnih i optičkih uređaja	108.8	105.6	112.6	111.2	114.7	112.5	112.9	112.9	116.4	118.8	118.8	119.6	113.7
DM Proizvodnja transportnih sredstava	101.0	105.9	105.9	105.9	105.8	105.8	105.7	105.8	105.7	105.7	105.7	105.7	105.4
DN Ostala prerađivačka industrija	94.0	94.3	94.7	94.9	95.7	96.3	96.3	96.7	97.4	97.3	98.8	98.9	96.3
E. Proizvodnja i opskrba električnom energijom, plinom i toplom vodom	107.8	107.8	107.8	99.7	100.3	100.3	100.3	100.3	100.3	109.5	109.5	109.5	104.4
EA Proizvodnja i opskrba električnom energijom, plinom i toplom vodom	107.8	107.8	107.8	99.7	100.3	100.3	100.3	100.3	100.3	109.5	109.5	109.5	104.4

Indeks proizvođačkih cijena industrije po oblastima ekonomskih djelatnosti

10 Vađenje ugljena i lignita; vađenje treseta	118.5	119.2	117.9	117.0	117.2	116.9	117.1	118.1	118.7	119.5	119.5	118.3	118.2
13 Vađenje ruda metala	103.9	103.0	101.9	102.8	103.1	103.5	103.5	102.7	102.5	103.2	102.9	102.1	102.9
14 Vađenje ostalih ruda i kamena	104.8	104.5	104.4	104.2	104.3	104.5	104.4	104.3	104.3	104.2	104.2	103.9	104.3
15 Proizvodnja prehrambenih proizvoda i pića	110.6	110.1	108.9	107.8	107.3	107.2	108.5	110.2	113.0	114.7	115.9	117.0	110.9
16 Proizvodnja duhanskih proizvoda	91.6	91.7	91.7	91.7	91.7	91.7	91.7	91.7	91.7	91.7	91.7	91.7	91.7
17 Proizvodnja tekstila	101.3	101.3	101.6	101.3	101.3	101.3	101.3	101.3	101.0	101.3	101.3	101.3	101.3
18 Proizvodnja odjeće; dorada i bojanje krzna	91.5	88.6	88.1	88.7	89.0	88.3	88.0	86.8	88.4	88.4	89.4	89.0	88.7
19 Štavljenje i obrada kože; proizvodnja prtljaga i torbi, ručnih torbi, sedlarskih i saračkih proizvoda i obuća	101.4	101.4	101.5	101.5	101.9	101.8	101.9	101.8	102.0	102.0	101.8	102.2	101.8
20 Prerada drveta i proizvoda od drveta i pluta, osim namještaja; proizvodnja predmeta od slame i pletarskih materijala	106.6	105.5	105.5	105.4	104.6	104.8	104.9	104.5	104.6	104.5	104.2	104.4	105.0
21 Proizvodnja celuloze, papira i proizvoda od papira	105.3	105.7	105.5	105.9	104.4	106.2	107.1	107.5	105.9	106.2	107.6	108.0	106.3

	I	II	III	IV	V	VI	VII	VIII	IX	X	XI	XII	Ø2010
22 Nakladnička i tiskarska djelatnost, umnažanje snimaka	97.2	97.2	97.2	97.2	97.2	97.5	97.4	98.3	98.3	98.3	98.2	98.2	97.7
23 Proizvodnja koksa, naftnih derivata i nuklearnog goriva	93.9	100.5	98.9	108.1	109.7	133.7	137.3	134.4	136.1	132.6	130.6	134.2	120.8
24 Proizvodnja kemikalija i kemijskih proizvoda	98.4	100.4	103.7	100.7	100.6	94.8	94.6	94.1	95.7	95.2	95.9	95.8	97.5
25 Proizvodnja proizvoda od gume i plastičnih masa	98.7	98.9	98.7	99.2	98.8	98.4	95.5	97.2	94.6	96.3	96.4	96.4	97.4
26 Proizvodnja ostalih nemetalnih mineralnih proizvoda	122.8	122.8	121.8	122.0	121.9	122.0	121.9	121.6	121.6	121.6	121.6	121.6	121.9
27 Proizvodnja baznih metala	93.6	94.1	95.3	101.4	107.3	103.5	103.7	104.2	105.4	103.9	103.3	106.4	101.8
28 Proizvodnja proizvoda od metala, osim strojeva i opreme	99.0	99.2	99.1	105.6	107.6	104.6	103.9	105.2	105.5	105.0	103.5	104.6	103.6
29 Proizvodnja strojeva i uređaja d.n.k.	105.1	105.1	105.1	105.2	105.2	105.2	105.4	105.4	105.7	105.7	105.7	105.7	105.4
30 Proizvodnja uredskih strojeva i računala	96.3	101.3	103.8	98.7	101.0	103.3	97.2	98.5	102.0	102.0	101.5	105.0	100.9
31 Proizvodnja električnih strojeva i uređaja d.n.k.	117.8	108.8	120.4	120.9	126.1	120.4	125.0	124.2	128.8	133.3	133.3	132.7	124.3
32 Proizvodnja radiotelevizijskih i komunikacijskih uređaja i opreme	105.9	105.9	105.9	105.9	105.9	105.9	105.9	105.9	105.9	105.9	105.9	105.9	105.9
33 Proizvodnja medicinskih, preciznih i optičkih instrumenata, satova	98.7	97.7	98.7	98.7	98.7	98.7	98.7	98.7	98.7	98.7	99.8	99.8	98.8
34 Proizvodnja motornih vozila, prikolica i poluprikolica	101.1	101.1	101.1	101.1	101.1	101.1	101.1	101.1	101.1	101.1	101.1	101.1	101.1
35 Proizvodnja ostalih transportnih sredstava	99.0	167.5	166.7	166.7	165.5	165.5	165.3	165.6	164.3	164.4	164.7	164.7	160.0
36 Proizvodnja namještaja, ostala prerađivačka industrija d.n.k.	100.7	100.3	100.2	100.3	100.2	100.4	100.8	100.2	100.8	100.9	101.6	101.7	100.7
37 Reciklaža	64.8	67.3	69.5	70.0	73.4	75.1	73.9	76.8	78.2	77.5	81.1	81.0	74.1
40 Proizvodnja i opskrba električnom energijom, plinom, parom i toplom vodom	107.8	107.8	107.8	99.7	100.3	100.3	100.3	100.3	100.3	109.5	109.5	109.5	104.4

Tablica 2. Mjesečni opći indeksi proizvođačkih cijena industrije na domaćem tržištu u Bosni i Hercegovini u 2010. godini

	I	II	III	IV	V	VI	VII	VIII	IX	X	XI	XII	Ø2010
Prethodni mjesec = 100													
Opći indeks	100.7	100.1	99.8	98.8	100.6	99.5	100.3	100.6	100.8	102.2	100.2	100.5	100.3
Isti mjesec prethodne godine = 100													
Opći indeks	97.3	98.0	98.9	100.0	100.9	100.3	100.9	101.9	102.6	102.9	103.6	104.0	100.9

Tablica 3. Mjesečni indeksi proizvođačkih cijena industrije na domaćem tržištu u Bosni i Hercegovini u 2010. godini po glavnim industrijskim skupinama

Glavna industrijska skupinama	I	II	III	IV	V	VI	VII	VIII	IX	X	XI	XII	Ø2010
Prethodni mjesec = 100													
Energija	101.7	100.3	99.6	94.7	100.6	100.4	100.1	100.2	100.2	106.3	99.9	99.8	100.3
Intermedijarni proizvodi	100.0	99.9	100.8	102.2	101.7	98.7	100.2	100.7	101.5	99.8	99.8	101.3	100.6
Kapitalni proizvodi	100.5	101.7	100.1	99.8	100.2	100.1	99.7	100.2	100.3	100.0	100.1	100.3	100.2
Trajni proizvodi za široku potrošnju	100.1	99.6	100.0	100.0	100.0	100.2	100.4	99.5	100.4	100.1	100.6	100.1	100.1
Netrajni proizvodi za široku potrošnju	100.4	99.6	99.1	99.1	99.3	99.2	100.6	101.1	100.9	101.2	100.9	100.5	100.2
Isti mjesec prethodne godine = 100													
Energija	99.5	99.6	99.3	100.2	101.6	102.1	102.9	103.8	103.8	103.3	103.2	103.4	101.9
Intermedijarni proizvodi	94.3	95.3	99.2	102.4	104.1	102.7	102.7	103.7	105.2	105.0	105.5	106.7	102.2
Kapitalni proizvodi	97.6	99.6	99.6	99.3	99.9	100.3	100.2	101.1	101.7	101.7	101.6	103.0	100.5
Trajni proizvodi za široku potrošnju	96.4	97.6	97.6	95.7	95.7	95.9	96.6	104.9	105.5	100.3	100.9	101.0	99.0
Netrajni proizvodi za široku potrošnju	99.1	99.1	98.2	97.3	97.1	96.1	96.6	97.8	98.5	100.7	102.3	101.8	98.7

Tablica 4. Mjesečni indeksi proizvođačkih cijena industrije na domaćem tržištu u Bosni i Hercegovini u 2010. godini po područjima i potpodručjima ekonomskih djelatnosti (baza indeksa: prethodni mjesec=100)

Područje i potpodručje ekonomske djelatnosti	I	II	III	IV	V	VI	VII	VIII	IX	X	XI	XII	Ø2010
C. Vađenje ruda i kamena	100.9	100.4	99.0	99.4	100.2	99.9	100.0	100.6	100.6	100.5	99.9	99.1	100.0
CA Vađenje ruda za energetske potrebe	101.2	100.6	98.9	99.2	100.2	99.7	100.2	100.9	100.5	100.7	100.0	99.0	100.1
CB Vađenje ruda, osim za energetske potrebe	99.2	99.6	99.7	100.1	100.1	100.3	99.9	99.7	100.0	100.0	99.9	99.7	99.9
D. Prerađivačka industrija	100.1	100.1	100.0	100.8	100.7	99.2	100.4	100.8	101.1	100.4	100.3	100.9	100.4
DA Proizvodnja prehrambenih proizvoda, pića i duhana	100.4	99.6	99.0	99.1	99.4	99.9	101.1	101.6	102.3	101.4	101.0	100.9	100.5
DB Proizvodnja tekstila i tekstilnih proizvoda	99.3	98.1	99.8	100.2	100.3	99.5	99.8	99.1	101.0	100.1	100.7	99.8	99.8
DC Proizvodnja kože i proizvoda od kože	99.7	100.0	100.1	100.0	100.4	99.9	100.1	99.9	100.2	100.0	99.8	100.4	100.0
DD Proizvodnja drveta i proizvoda od drveta	99.7	99.0	100.0	99.9	99.2	100.2	100.1	99.6	100.1	99.9	99.7	100.2	99.8
DE Proizvodnja celuloze, papira, proizvoda od papira, nakladnička i tiskarska djelatnost	100.3	100.2	99.9	100.3	99.0	101.2	100.5	100.6	99.1	100.2	100.7	100.3	100.2
DF Proizvodnja koksa, derivata nafte i nuklearnog goriva	94.2	107.0	98.4	109.3	101.5	121.9	102.7	97.9	101.3	97.4	98.5	102.8	102.7
DG Proizvodnja kemikalija, kemijskih proizvoda i umjetnih vlakana	98.6	102.0	103.3	97.1	99.9	94.2	99.8	99.5	101.7	99.5	100.7	99.9	99.7
DH Proizvodnja proizvoda od gume i plastičnih masa	98.9	100.2	99.8	100.5	99.6	99.6	97.1	101.8	97.3	101.8	100.1	100.0	99.7
DI Proizvodnja ostalih proizvoda od nemetalnih minerala	100.1	100.0	99.2	100.2	99.9	100.1	99.9	99.8	100.0	100.0	100.0	100.0	99.9
DJ Proizvodnja baznih metala i metalnih proizvoda	100.0	100.3	100.9	106.5	104.4	96.6	99.9	100.8	100.9	98.9	99.0	102.3	100.9
DK Proizvodnja strojeva i uređaja, d.n.k.	100.0	100.0	100.0	100.1	100.0	100.0	100.2	100.0	100.3	100.0	100.0	100.0	100.0
DL Proizvodnja električnih i optičkih uređaja	101.8	97.1	106.6	98.8	103.1	98.1	100.4	100.0	103.1	102.1	100.0	100.7	101.0
DM Proizvodnja transportnih sredstava	99.4	104.9	100.0	100.0	99.9	100.0	99.9	100.1	99.9	100.0	100.0	100.0	100.3

	I	II	III	IV	V	VI	VII	VIII	IX	X	XI	XII	Ø2010
DN Ostala prerađivačka industrija	102.2	100.3	100.4	100.2	100.8	100.6	100.0	100.4	100.7	99.9	101.5	100.1	100.6
E. Proizvodnja i opskrba električnom energijom, plinom i toplom vodom	102.1	100.0	100.0	92.5	100.6	100.0	100.0	100.0	100.0	109.2	100.0	100.0	100.4
EA Proizvodnja i opskrba električnom energijom, plinom i toplom vodom	102.1	100.0	100.0	92.5	100.6	100.0	100.0	100.0	100.0	109.2	100.0	100.0	100.4

Tablica 5. Mjesečni indeksi proizvođačkih cijena industrije na domaćem tržištu u Bosni i Hercegovini u 2010. godini po područjima i potpodručjima ekonomskih djelatnosti (baza indeksa: isti mjesec prethodne godine=100)

Područje i potpodručje ekonomske djelatnosti	I	II	III	IV	V	VI	VII	VIII	IX	X	XI	XII	Ø2010
C. Vađenje ruda i kamena	102.5	101.7	100.8	99.7	99.6	99.4	99.2	99.4	99.8	100.3	100.3	100.5	100.3
CA Vađenje ruda za energetske potrebe	103.2	102.8	101.9	100.6	100.2	100.1	99.7	100.2	100.3	100.5	100.7	101.0	100.9
CB Vađenje ruda, osim za energetske potrebe	99.2	96.4	96.0	95.5	96.6	96.0	96.8	96.7	96.8	98.8	98.7	98.3	97.2
D. Prerađivačka industrija	96.1	97.1	98.9	100.2	101.1	100.1	100.5	101.8	102.9	103.4	104.3	104.8	100.9
DA Proizvodnja prehrambenih proizvoda, pića i duhana	97.0	97.3	96.8	96.6	96.5	96.0	97.1	98.8	101.5	104.2	106.0	105.8	99.5
DB Proizvodnja tekstila i tekstilnih proizvoda	99.9	97.7	97.8	97.8	97.7	97.6	97.6	97.5	97.9	98.1	98.3	97.7	98.0
DC Proizvodnja kože i proizvoda od kože	99.4	99.4	99.8	99.8	100.3	100.2	100.3	100.3	100.0	99.9	99.7	100.5	100.0
DD Proizvodnja drveta i proizvoda od drveta	97.4	96.1	97.0	97.6	96.9	97.2	97.4	97.2	97.1	97.5	97.3	97.7	97.2
DE Proizvodnja celuloze, papira, proizvoda od papira, nakladnička i tiskarska djelatnost	99.7	100.0	100.1	100.0	99.8	101.1	101.7	102.8	101.7	101.9	102.4	102.3	101.1
DF Proizvodnja koksa, derivata nafte i nuklearnog goriva	72.7	86.0	84.5	114.1	124.0	152.8	164.4	158.3	156.3	139.9	138.2	134.6	127.2
DG Proizvodnja kemikalija, kemijskih proizvoda i umjetnih vlakana	96.0	98.4	101.8	99.1	99.9	94.2	94.7	94.2	96.3	95.1	95.7	96.0	96.8
DH Proizvodnja proizvoda od gume i plastičnih masa	95.9	97.7	97.1	97.1	98.2	98.7	96.9	98.8	96.2	97.9	98.9	96.6	97.5
DI Proizvodnja ostalih proizvoda od nemetalnih minerala	100.6	100.3	100.1	100.4	100.7	100.8	99.1	99.2	99.2	99.0	99.1	99.1	99.8
DJ Proizvodnja baznih metala i metalnih proizvoda	89.9	93.1	101.3	109.1	112.2	108.2	108.4	109.1	109.2	107.5	107.8	110.6	105.5
DK Proizvodnja strojeva i uređaja, d.n.k.	99.7	99.7	99.7	99.9	99.9	99.9	99.9	99.9	100.2	100.2	100.2	100.6	100.0
DL Proizvodnja električnih i optičkih uređaja	99.7	98.1	104.6	103.4	106.8	104.7	105.0	105.0	108.3	110.8	110.9	111.9	105.8
DM Proizvodnja transportnih sredstava	98.1	102.2	102.2	101.8	102.7	102.8	103.4	105.4	104.7	104.7	104.0	104.0	103.0

	I	II	III	IV	V	VI	VII	VIII	IX	X	XI	XII	Ø2010
DN Ostala prerađivačka industrija	96.1	97.3	97.1	97.7	98.8	99.1	99.7	109.6	110.8	103.8	105.7	107.5	101.9
E. Proizvodnja i opskrba električnom energijom, plinom i toplom vodom	98.6	98.6	98.6	100.2	102.1	102.1	103.3	104.6	104.6	103.7	103.7	103.7	102.0
EA Proizvodnja i opskrba električnom energijom, plinom i toplom vodom	98.6	98.6	98.6	100.2	102.1	102.1	103.3	104.6	104.6	103.7	103.7	103.7	102.0

Tablica 6. Mjesečni indeksi proizvođačkih cijena industrije na domaćem tržištu u Bosni i Hercegovini u 2010. godini po oblastima ekonomskih djelatnosti (baza indeksa: prethodni mjesec=100)

Oblast ekonomske djelatnosti	I	II	III	IV	V	VI	VII	VIII	IX	X	XI	XII	Ø2010
10 Vađenje ugljena i lignita; vađenje treseta	101.2	100.6	98.9	99.2	100.2	99.7	100.2	100.9	100.5	100.7	100.0	99.0	100.1
13 Vađenje ruda metala	107.0	99.1	98.9	100.9	100.3	100.4	100.0	99.2	99.8	100.7	99.7	99.2	100.4
14 Vađenje ostalih ruda i kamena	97.0	99.7	99.9	99.8	100.1	100.2	99.9	99.9	100.0	99.9	100.0	99.7	99.7
15 Proizvodnja prehrambenih proizvoda i pića	101.1	99.5	98.9	99.0	99.5	99.9	101.2	101.6	102.5	101.5	101.0	100.9	100.6
16 Proizvodnja duhanskih proizvoda	91.0	100.1	100.0	100.0	100.0	100.0	100.0	100.0	100.0	100.0	100.0	100.0	99.3
17 Proizvodnja tekstila	99.8	100.0	100.3	99.7	100.0	100.0	100.0	100.0	99.7	100.3	100.0	100.0	100.0
18 Proizvodnja odjeće; dorada i bojanje krzna	98.9	96.8	99.4	100.7	100.3	99.2	99.7	98.6	101.8	100.0	101.1	99.6	99.7
19 Štavljenje i obrada kože; proizvodnja prtljaga i torbi, ručnih torbi, sedlarskih i saračkih proizvoda i obuća	99.7	100.0	100.1	100.0	100.4	99.9	100.1	99.9	100.2	100.0	99.8	100.4	100.0
20 Prerada drveta i proizvoda od drveta i pluta, osim namještaja; proizvodnja predmeta od slame i pletarskih materijala	99.7	99.0	100.0	99.9	99.2	100.2	100.1	99.6	100.1	99.9	99.7	100.2	99.8
21 Proizvodnja celuloze, papira i proizvoda od papira	100.4	100.4	99.8	100.4	98.6	101.7	100.8	100.4	98.5	100.3	101.3	100.4	100.2
22 Nakladnička i tiskarska djelatnost, umnažanje snimaka	100.1	100.0	100.0	100.0	100.0	100.3	99.9	100.9	100.0	100.0	99.9	100.0	100.1
23 Proizvodnja koksa, naftnih derivata i nuklearnog goriva	94.2	107.0	98.4	109.3	101.5	121.9	102.7	97.9	101.3	97.4	98.5	102.8	102.7
24 Proizvodnja kemikalija i kemijskih proizvoda	98.6	102.0	103.3	97.1	99.9	94.2	99.8	99.5	101.7	99.5	100.7	99.9	99.7
25 Proizvodnja proizvoda od gume i plastičnih masa	98.9	100.2	99.8	100.5	99.6	99.6	97.1	101.8	97.3	101.8	100.1	100.0	99.7
26 Proizvodnja ostalih nemetalnih mineralnih proizvoda	100.1	100.0	99.2	100.2	99.9	100.1	99.9	99.8	100.0	100.0	100.0	100.0	99.9
27 Proizvodnja baznih metala	99.9	100.5	101.3	106.4	105.8	96.5	100.2	100.5	101.2	98.6	99.4	103.0	101.1

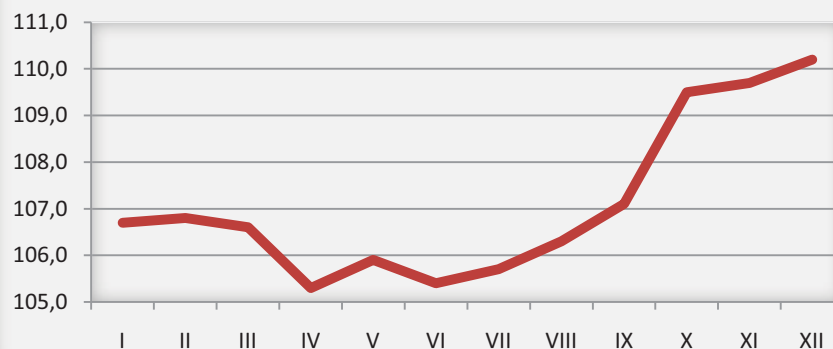
Oblast ekonomske djelatnosti	I	II	III	IV	V	VI	VII	VIII	IX	X	XI	XII	Ø2010
28 Proizvodnja proizvoda od metala, osim strojeva i opreme	100.4	100.2	99.9	106.6	101.9	97.2	99.3	101.3	100.3	99.5	98.6	101.1	100.5
29 Proizvodnja strojeva i uređaja d.n.k.	100.0	100.0	100.0	100.1	100.0	100.0	100.2	100.0	100.3	100.0	100.0	100.0	100.0
30 Proizvodnja uredskih strojeva i računala	106.5	105.2	102.5	95.1	102.3	102.3	94.1	101.3	103.6	100.0	99.5	103.4	101.3
31 Proizvodnja električnih strojeva i uređaja d.n.k.	99.7	92.4	110.7	100.4	104.3	95.5	103.8	99.4	103.7	103.5	100.0	99.5	101.1
32 Proizvodnja radiotelevizijskih i komunikacijskih uređaja i opreme	100.0	100.0	100.0	100.0	100.0	100.0	100.0	100.0	100.0	100.0	100.0	100.0	100.0
33 Proizvodnja medicinskih, preciznih i optičkih instrumenata, satova	101.9	99.0	101.0	100.0	100.0	100.0	100.0	100.0	100.0	100.0	101.1	100.0	100.2
34 Proizvodnja motornih vozila, prikolica i poluprikolica	99.3	100.0	100.0	100.0	100.0	100.0	100.0	100.0	100.0	100.0	100.0	100.0	99.9
35 Proizvodnja ostalih transportnih sredstava	100.0	169.2	99.5	100.0	99.3	100.0	99.9	100.2	99.2	100.1	100.2	100.0	105.6
36 Proizvodnja namještaja, ostala prerađivačka industrija d.n.k	100.2	99.6	99.9	100.1	99.9	100.2	100.4	99.4	100.6	100.1	100.7	100.1	100.1
37 Reciklaža	111.3	103.9	103.3	100.7	104.9	102.3	98.4	103.9	101.8	99.1	104.6	99.9	102.8
40 Proizvodnja i opskrba električnom energijom, plinom, parom i toplom vodom	102.1	100.0	100.0	92.5	100.6	100.0	100.0	100.0	100.0	109.2	100.0	100.0	100.4

Tablica 7. Mjesečni indeksi proizvođačkih cijena industrije na domaćem tržištu u Bosni i Hercegovini u 2010. godini po oblastima ekonomskih djelatnosti (baza indeksa: isti mjesec prethodne godine=100)

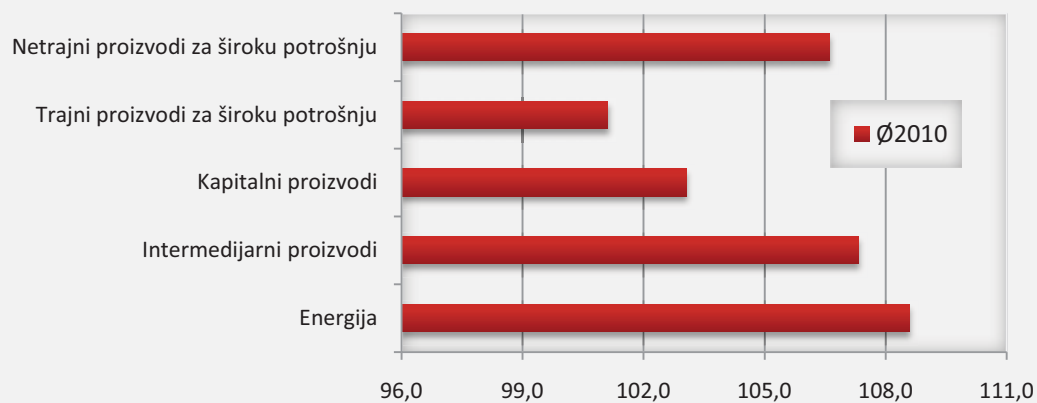
Oblast ekonomske djelatnosti	I	II	III	IV	V	VI	VII	VIII	IX	X	XI	XII	Ø2010
10 Vađenje ugljena i lignita; vađenje treseta	103.2	102.8	101.9	100.6	100.2	100.1	99.7	100.2	100.3	100.5	100.7	101.0	100.9
13 Vađenje ruda metala	102.4	101.5	100.4	99.0	102.7	100.1	106.9	106.4	105.0	106.4	105.4	105.1	103.4
14 Vađenje ostalih ruda i kamena	98.3	94.8	94.7	94.3	94.8	94.7	94.1	94.0	94.6	96.8	96.8	96.2	95.3
15 Proizvodnja prehrambenih proizvoda i pića	97.3	97.6	97.1	96.8	96.9	96.4	97.6	99.3	102.2	105.0	107.1	106.9	100.0
16 Proizvodnja duhanskih proizvoda	91.5	91.6	91.6	91.4	91.3	91.0	91.1	91.2	91.1	91.1	91.1	91.1	91.2
17 Proizvodnja tekstila	101.0	99.6	99.8	100.0	100.0	101.1	100.6	100.0	99.2	100.0	100.0	99.8	100.1
18 Proizvodnja odjeće; dorada i bojanje krzna	99.0	96.3	96.3	96.2	95.9	95.2	95.5	95.7	97.0	97.0	97.2	96.2	96.5
19 Štavljenje i obrada kože; proizvodnja prtljaga i torbi, ručnih torbi, sedlarskih i saračkih proizvoda i obuća	99.4	99.4	99.8	99.8	100.3	100.2	100.3	100.3	100.0	99.9	99.7	100.5	100.0
20 Prerada drveta i proizvoda od drveta i pluta, osim namještaja; proizvodnja predmeta od slame i pletarskih materijala	97.4	96.1	96.1	97.6	96.9	97.2	97.4	97.2	97.1	97.5	97.3	97.7	97.1
21 Proizvodnja celuloze, papira i proizvoda od papira	99.2	99.7	99.9	99.6	99.1	101.4	102.5	103.9	101.7	102.1	103.4	103.0	101.3
22 Nakladnička i tiskarska djelatnost, umnažanje snimaka	100.5	100.4	100.4	100.4	101.0	100.7	100.5	101.3	101.4	101.3	101.1	101.1	100.9
23 Proizvodnja koksa, naftnih derivata i nuklearnog goriva	72.7	86.0	84.5	114.1	124.0	152.8	164.4	158.3	156.3	139.9	138.2	134.6	127.2
24 Proizvodnja kemikalija i kemijskih proizvoda	96.0	98.4	101.8	99.1	99.9	94.2	94.7	94.2	96.3	95.1	95.7	96.0	96.8
25 Proizvodnja proizvoda od gume i plastičnih masa	95.9	97.7	97.1	97.1	98.2	98.7	96.9	98.8	96.2	97.9	98.9	96.6	97.5
26 Proizvodnja ostalih nemetalnih mineralnih proizvoda	100.6	100.3	100.1	100.4	100.7	100.8	99.1	99.2	99.2	99.0	99.1	99.1	99.8
27 Proizvodnja baznih metala	87.3	91.5	103.3	111.4	115.7	111.1	111.5	112.2	111.9	109.7	110.8	113.6	107.5

Oblast ekonomske djelatnosti	I	II	III	IV	V	VI	VII	VIII	IX	X	XI	XII	Ø2010
28 Proizvodnja proizvoda od metala, osim strojeva i opreme	95.0	96.4	98.0	105.1	106.3	103.9	103.4	104.6	105.2	104.4	103.5	106.1	102.7
29 Proizvodnja strojeva i uređaja d.n.k.	99.7	99.7	99.7	99.9	99.9	99.9	99.9	99.9	100.2	100.2	100.2	100.6	100.0
30 Proizvodnja uredskih strojeva i računala	100.2	111.1	113.8	108.5	111.0	113.5	106.8	108.2	112.1	113.1	112.5	116.2	110.6
31 Proizvodnja električnih strojeva i uređaja d.n.k.	99.6	92.0	101.8	102.2	106.6	101.9	105.8	105.1	109.0	112.8	112.7	112.3	105.1
32 Proizvodnja radiotelevizijskih i komunikacijskih uređaja i opreme	100.0	100.0	100.0	100.0	100.0	100.0	100.0	100.0	100.0	100.0	100.0	100.0	100.0
33 Proizvodnja medicinskih, preciznih i optičkih instrumenata, satova	98.7	97.7	98.7	98.7	99.6	98.7	98.7	98.7	98.7	98.7	101.3	103.0	99.3
34 Proizvodnja motornih vozila, prikolica i poluprikolica	97.9	97.4	97.4	96.8	97.9	97.9	98.6	100.5	100.5	99.9	99.3	99.3	98.6
35 Proizvodnja ostalih transportnih sredstava	99.0	167.5	166.7	168.6	167.3	169.6	169.4	167.4	166.6	166.7	166.4	166.4	161.8
36 Proizvodnja namještaja, ostala prerađivačka industrija d.n.k	95.9	97.4	97.3	95.3	95.1	95.3	95.9	105.7	106.4	100.4	101.1	101.2	98.9
37 Reciklaža	95.7	96.8	96.5	110.2	117.4	117.9	118.4	123.9	127.6	118.5	125.2	139.2	115.6
40 Proizvodnja i opskrba električnom energijom, plinom, parom i toplom vodom	98.6	98.6	98.6	100.2	102.1	102.1	103.3	104.6	104.6	103.7	103.7	103.7	102.0

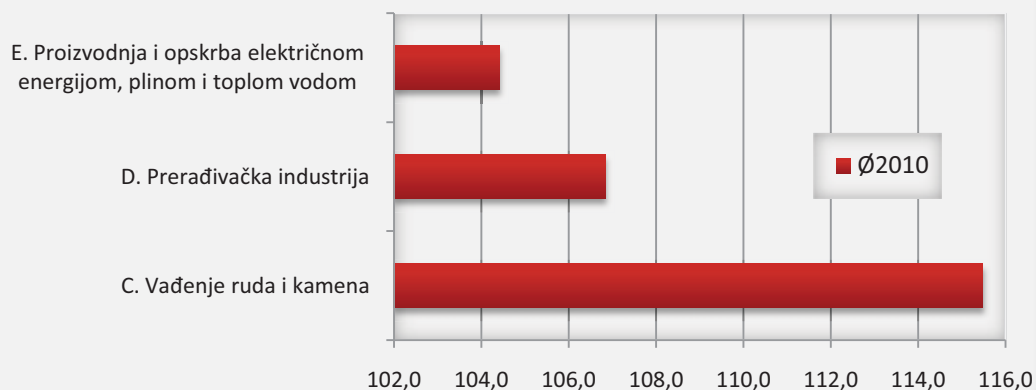
Grafikon 1. Opći indeks proizvođačkih cijena industrije na domaćem tržištu u BiH u 2010. godini (prosinac 2006=100)



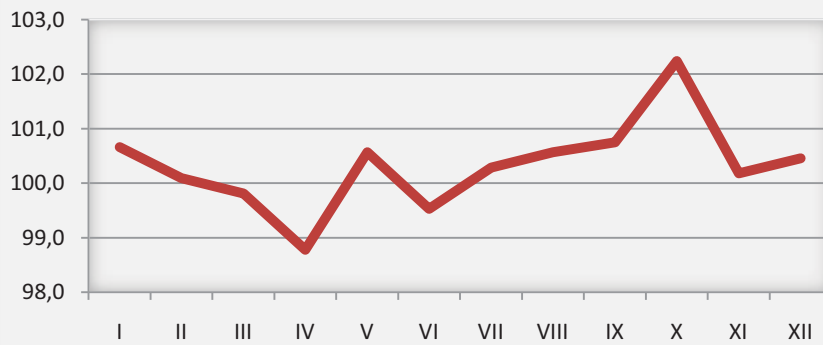
Grafikon 2. Indeks proizvođačkih cijena industrije na domaćem tržištu u BiH po glavnim industrijskim skupinama (prosinac 2006=100)



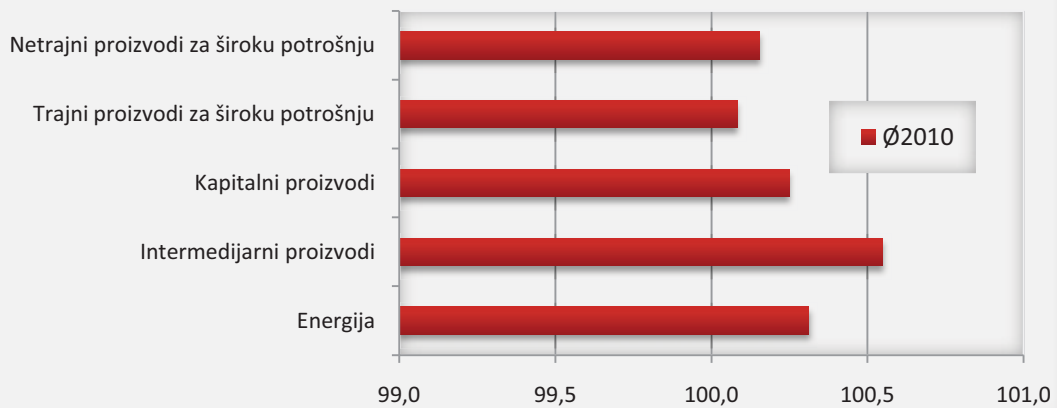
Grafikon 3. Indeks proizvođačkih cijena industrije na domaćem tržištu u BiH po područjima ekonomske djelatnosti (prosinac 2006=100)



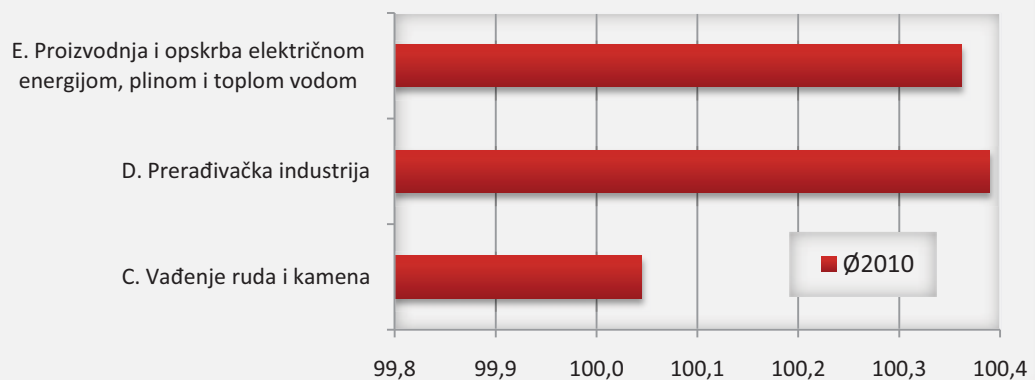
Grafikon 4. Opći indeks proizvođačkih cijena industrije na domaćem tržištu u BiH u 2010. godini (prethodni mjesec=100)

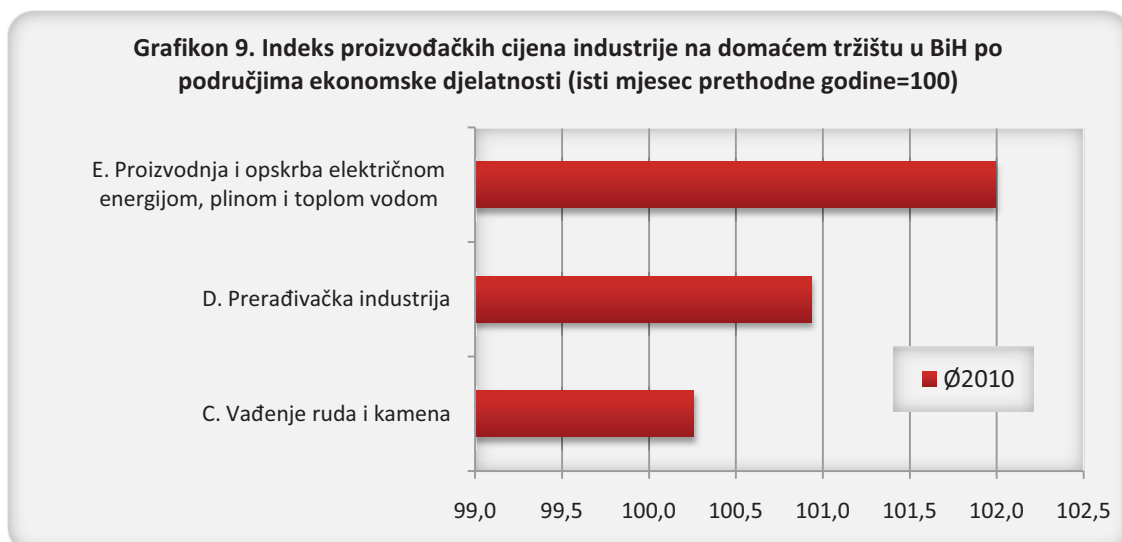
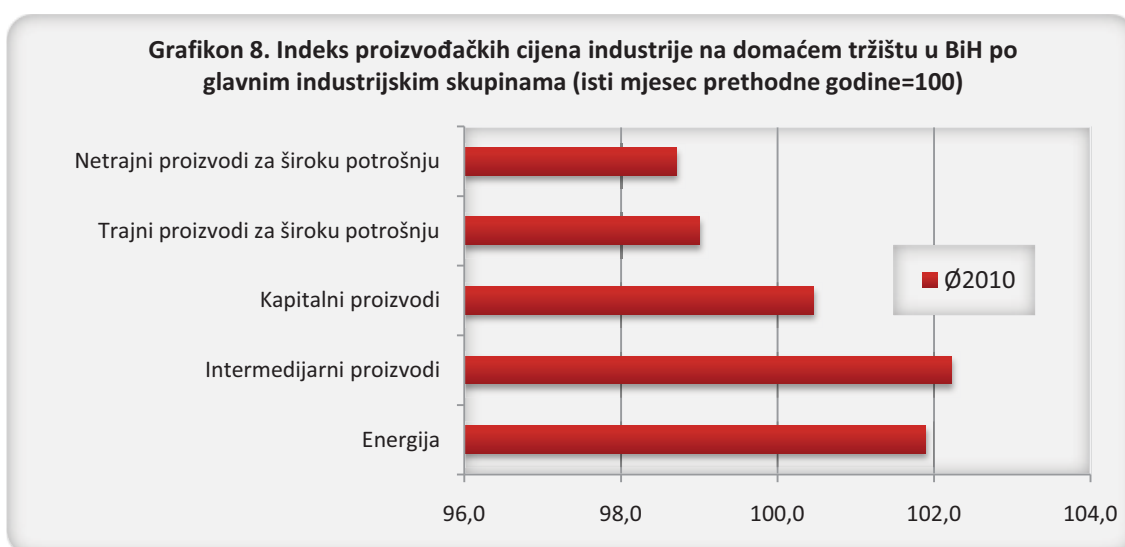
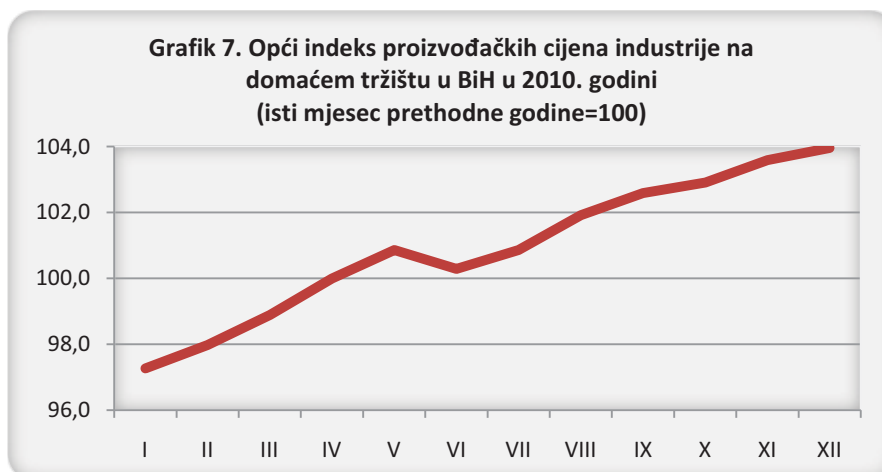


Grafikon 5. Indeks proizvođačkih cijena industrije na domaćem tržištu u BiH po glavnim industrijskim skupinama (prethodni mjesec=100)



Grafikon 6. Indeks proizvođačkih cijena industrije na domaćem tržištu u BiH po područjima ekonomske djelatnosti (prethodni mjesec=100)





Rječnik

8. RJEČNIK

Agregat (klasifikacije): aktivnost ili roba u kontekstu klasifikacije. U širem smislu, pojave se klasificiraju u elementarne stavke. Takve stavke su elementarni agregati.

Agregiranje (indeksa): sinteza indeksa. Agregiranje indeksa cijena proizvođača upravlja odnosima cijena i Laspeyres-ovim indeksima, pa sve do ukupnog indeksa.

Bazna cijena: kod pripreme odnosa cijena, bazna cijena je nazivnik odnosa između tekuće cijene (brojnik) i bazne cijene. Kada se indeksi (godišnje)lančano povezuju na mjesečnoj bazi, bazna cijena je cijena iz prosinca prethodne godine.

Indeksi sa bazom izračuna u prosincu prethodne godine: za lančano povezane indekse cijena na mjesečnoj bazi predstavlja skupinu indeksa koji se odnose na mjesec prosinac prethodne godine.

Lančani indeksi ili lančano povezani indeksi: indeksi koji su dobiveni lančanim povezivanjem vezanih koeficijenata.

Elementarna cijena (cijena stavke): cijena koja se odnosi na određeni proizvod koji je poduzeće proizvelo. Elementarne cijene se sintetiziraju geometrijskom sredinom, a rezultat je indeks elementarnog proizvoda.

Poduzeće: jedinica istraživanja (respondentna ili jedinica izvješća). Rezultate mjesečnog snimanja cijena proizvoda poduzeća dostavljaju statističkim institucijama.

Učestalost prikupljanja: učestalost prikupljanja podataka podrazumijeva razdoblje u kome se prikupljaju podaci. Učestalost diseminacije podrazumijeva razdoblje objavljivanja priopćenja.

Mikropodaci: elementarne jedinice definirane kao odnos između dvije cijene, tekuće i bazne cijene.

Makropodaci: agregirani indeksi. U strukturi PPI-a, makropodaci se odnose na indekse proizvoda sve do ukupnog indeksa.

Upitnik: obrazac koji mjesečno popunjavaju jedinice izvješća.

Stope promjene: stopa promjene indeksa između dva razdoblja mjeri rast (smanjenje) indeksa u vremenu između njih. Stopa promjene mjesec na mjesec poredi indeks u mjesecu m i $m-1$ iste godine y . Stopa promjene za dvanaest mjeseci upoređuje indeks u mjesec m godine y i u istom mjesecu m u godini $y-1$.

Referentna godina: godina u kojoj je baza indeksa 100. Referentna baza za lančani indeks je baza koja omogućuje uporedbu indeksa s bazom u prosincu prethodne godine.

Sustav pondera: apsolutne ili relativne vrijednosti koje omogućavaju izračun indeksa cijena proizvođača. Za BiH je izvor pondera godišnje istraživanje industrije, tj. obrazac IND-21 koji daje informacije o strukturnim poslovnim statistikama, a PRODCOM se koristi za definiranje hijerarhijskog sustava pondera. Kada su indeksi lančano povezani, ponderi se godišnje ažuriraju.