

# **ИНДЕКС ЦИЈЕНА ИНДУСТРИЈСКИХ ПРОИЗВОЂАЧА У БОСНИ И ХЕРЦЕГОВИНИ 2007-2010**



Босна и Херцеговина



Агенција за статистику  
Босне и Херцеговине

Сарајево, април 2011.

Издаје: **Агенција за статистику Босне и Херцеговине**  
**Зелених беретки 26, 71000 Сарајево**

Одговара: **Зденко Милиновић, директор**

Приредили: **Един Шабановић, Рубина Лигата, Селма Бајрамовић**

Лекторица: **Амра Капетановић**

Дизајн и прелом: **Лејла Ракић**

Штампа: **„Штампарија Avery“, Сарајево**

**Молимо кориснике да приликом употребе података обавезно наведу извор**

## САДРЖАЈ

<b>1.</b>	<b>ПРЕДГОВОР</b>	<b>5</b>
<b>2.</b>	<b>МЕТОДОЛОШКА ОБЈАШЊЕЊА И ДЕФИНИЦИЈЕ</b>	<b>8</b>
2.1.	Дефиниција индекса цијена произвођача индустријских производа	8
2.2.	Намјена	8
2.3.	Индекс цијена произвођача индустријских производа у Босни и Херцеговини	8
2.4.	Обухват производа и произвођача	8
2.5.	Прикупљање цијена	8
2.6.	Пондери	9
2.7.	Класификација	9
2.8.	Агрегирање	9
<b>3.</b>	<b>ПОДАЦИ ЗА БОСНУ И ХЕРЦЕГОВИНУ ЗА ПЕРИОД ОД 2007. ДО 2010. ГОДИНЕ</b>	<b>12</b>
3.1.	Индекс произвођачких цијена индустрије на домаћем тржишту у 2007. години	12
3.2.	Индекс произвођачких цијена индустрије на домаћем тржишту у 2008. години	13
3.3.	Индекс произвођачких цијена индустрије на домаћем тржишту у 2009. години	14
3.4.	Индекс произвођачких цијена индустрије на домаћем тржишту у 2010. години	15
<b>4.</b>	<b>ПРЕГЛЕД ТАБЕЛА И ГРАФОВА ИНДЕКСА ЦИЈЕНА ИНДУСТРИЈСКИХ ПРОИЗВОЂАЧА У БОСНИ И ХЕРЦЕГОВИНИ У 2007. ГОДИНИ</b>	<b>19</b>
<b>5.</b>	<b>ПРЕГЛЕД ТАБЕЛА И ГРАФОВА ИНДЕКСА ЦИЈЕНА ИНДУСТРИЈСКИХ ПРОИЗВОЂАЧА У БОСНИ И ХЕРЦЕГОВИНИ У 2008. ГОДИНИ</b>	<b>35</b>
<b>6.</b>	<b>ПРЕГЛЕД ТАБЕЛА И ГРАФОВА ИНДЕКСА ЦИЈЕНА ИНДУСТРИЈСКИХ ПРОИЗВОЂАЧА У БОСНИ И ХЕРЦЕГОВИНИ У 2009. ГОДИНИ</b>	<b>51</b>
<b>7.</b>	<b>ПРЕГЛЕД ТАБЕЛА И ГРАФОВА ИНДЕКСА ЦИЈЕНА ИНДУСТРИЈСКИХ ПРОИЗВОЂАЧА У БОСНИ И ХЕРЦЕГОВИНИ У 2010. ГОДИНИ</b>	<b>67</b>
<b>8.</b>	<b>РЈЕЧНИК</b>	<b>85</b>



## 1. ПРЕДГОВОР

Билтен „Индекси цијена индустријских произвођача у Босни и Херцеговини“ је публикација која се по први пут објављује од стране Агенције за статистику Босне и Херцеговине. Она на свеобухватан начин приказује званичне статистичке податке о кретањима произвођачких цијена на нивоу Босне и Херцеговине. Билтен је урађен у оквиру редовних активности Агенције за статистику Босне и Херцеговине на агрегирању и објављивању података за ниво Босне и Херцеговине, а са жељом приближавања прописаним Европским стандардима квалитете, правремености и упоредивности података.

Резултати и методолошка упутства наведена у овој публикацији представљају резултат рада све три статистичке институције у Босни и Херцеговини: Федералног завода за статистику ФБиХ, Републичког завода за статистику Републике Српске, те Агенције за статистику Босне и Херцеговине са њеном подружницом у Дистрикту Брчко БиХ. У склопу CARDS Twinning пројекта „ЕУ помоћ статистичком систему Босне и Херцеговине - Фаза III“, који је финансиран од стране Европске Уније, пружена је помоћ у успостављању јединствене методологије и начина прикупљања података у ентитетским институцијама. Помоћ је имплементирана од стране Италијанског националног завода за статистику (ISTAT), којем се овом приликом посебно захваљујемо.

Према Закону о статистици БиХ (Службени гласник БиХ, број 34/2002), Агенција за статистику Босне и Херцеговине је надлежна да, у складу са међународно прихваћеном методологијом, израђује и објављује службене статистичке податке за ниво Босне и Херцеговине, користећи податке ентитетских завода за статистику и своје подружнице у Дистрикту Брчко БиХ. Подаци о индексима цијена произвођача индустријских производа су по први пут на јединствен начин прикупљени и обрађени у 2007. години, те ће се од јануара 2011. године почети са редовном мјесечном објавом агрегираних података за ниво Босне и Херцеговине.

Билтен се састоји од више дијелова. На почетку се налазе методолошка објашњења и дефиниције, затим резултати за 2007, 2008, 2009. и 2010. годину, статистичке табеле и графичка анализа, те рјечник кориштених појмова.

Овом приликом желимо изразити захвалност Федералном заводу за статистику ФБиХ, Републичком заводу за статистику РС и Подружници Агенције за статистику у Дистрикту Брчко БиХ што су нам омогућили да на основу њихових података припремимо ову публикацију.

Директор Агенције за статистику БиХ

Зденко Милиновић



***Методолошка објашњења***

---

## 2. МЕТОДОЛОШКА ОБЈАШЊЕЊА И ДЕФИНИЦИЈЕ

### 2.1. Дефиниција индекса цијена произвођача индустријских производа

Индекс цијена произвођача индустријских производа је краткорочни статистички индикатор, који представља мјеру промјена цијена производа које индустријска предузећа производе и продају на домаћем тржишту.

Продајна цијена произвођача индустријских производа је цијена по којој произвођач продаје своје производе редовним купцима на домаћем тржишту у највећим количинама, франко утоварено на вагон (камион) у мјесту произвођача. У ову цијену улази регрес, ако га произвођач остварује, а одбијају се трговачки рабати и попусти које продавац даје купцу, ПДВ и акцизе.

### 2.2. Намјена

Првенствена намјена Индекса цијена произвођача индустријских производа је да служи као индикатор опште инфлације. Такођер, служи и као индикатор макроекономских перформанси, ескалатор за прилагођавање цијена у дугорочним уговорима, дефлатор номиналних вриједности *outputa* или међуфазне потрошње у оствареном обиму производње и дефлатор за номиналне вриједности капиталних трошкова у националним рачунима, важан алат при креирању и вођењу монетарних и фискалних политика, као и за доношење информисаних економских одлука у приватном сектору.

### 2.3. Индекс цијена произвођача индустријских производа у Босни и Херцеговини

Индекс цијена произвођача у Босни и Херцеговини се израчунава на основу репрезентативне листе производа и њихових произвођача коју чине око 531 производни субјект и 918 производа. Сваког мјесеца се прикупља око 1854 цијена директно од самих произвођача путем јединственог обрасца, који је настао као резултат сарадње са италијанским партнерима.

### 2.4. Обухват производа и произвођача

Основни критериј при одабиру производа и услуга који ће се мјесечно посматрати је критериј произвођача и производа са највећом реализацијом на тржишту, а према подацима добијеним путем годишњег истраживања о индустрији (ИНД-21). Сами произвођачи и производи су одабрани од стране ентитетских Завода за статистику, док су појединачне ставке унутар тих производа одабране од стране самих произвођачких предузећа.

### 2.5. Прикупљање цијена

Све цијене се прикупљају мјесечно у периоду прикупљања од 21. прошлог мјесеца до 20. текућег мјесеца. Образац се доставља произвођачким предузећима, који га попуњеног достављају у централе ентитетских завода за статистику које врше обраду података, те израчунате индексе достављају Агенцији за статистику БиХ ради даљег агрегирања за ниво Босне и Херцеговине.

Образац садржава унапријед попуњене рубрике које се односе на податке из регистра произвођачких предузећа, те јасан опис производа, PRODCOM шифру и опис ставки унутар сваког од посматраних производа. Предузеће има обавезу на тај образац унијети детаље описа конкретне ставке за коју се доставља цијену, уколико се она разликује од оне већ наведене на



обрасцу, затим уписати цијену за текући и претходни мјесец, те уписати евентуални разлог промјене цијене.

## **2.6. Пондери**

Пондери који се примјењују за израчунавање индекса произвођачких цијена представљају релативно учешће одабраних производа у укупној вриједности продаје индустријских производа на домаћем тржишту. За ово истраживање примјењују се пондери који се базирају на подацима Годишњег извјештаја индустрије (ИНД-а 21) из 2006. године, док се на нивоу државе пондери базирају на релативном учешћу појединачног ентитета у укупној производњи из 2006. године. Сваке године се пондери коригују кретањем цијена из претходне године.

## **2.7. Класификација**

Класификација индустријских производа се базира на Номенклатури индустријских производа БиХ 2005. (Службени гласник БиХ бр.19/06 од 20.03.2006. године) засноване на PRODCOM листи 2005.

## **2.8. Агрегирање**

При израчунавању индекса произвођачких цијена прво се израчунавају елементарни индекси на нивоу производа, који представљају омјер цијене из текућег периода и базне цијене (цијене из децембра претходне године). При томе се као мјера средње вриједности користи проста геометријска средина. Из елементарних индекса се рачунају агрегатни индекси класа, подручја, подподручја и укупан индекс, кориштењем Laspeyres-ове формуле за пондерисану аритметичку средину.



***Резултати за период од 2007. до 2010. године***

---

### 3. ПОДАЦИ ЗА БОСНУ И ХЕРЦЕГОВИНУ ЗА ПЕРИОД ОД 2007. ДО 2010. ГОДИНЕ

Будући да је прикупљање података за израчунавање Индекса цијена индустријских произвођача на домаћем тржишту у Босни и Херцеговини започело у децембру 2006. године, било је немогуће израчунати серију референтних индекса на 2005. годину, која се у овом периоду користила као базна година за статистичка истраживања у Европи. То је и разлог зашто за 2007. годину имамо годишње промјене цијена само за мјесец децембар. Анализа података за Босну и Херцеговину за период од 2007. до 2010. године прилагођена је тој чињеници. За сваку годину ће бити презентована серија индекса цијена индустријских произвођача на домаћем тржишту са базом у децембру 2006. године, док ће њихова анализа бити усмјерена на просјечна мјесечна и годишња кретања цијена и на области у којима су забиљежене највеће промјене цијена у посматраним периодима.

#### 3.1. Индекс произвођачких цијена индустрије на домаћем тржишту у 2007. години

Током 2007. године произвођачке цијене индустријских производа на домаћем тржишту у Босни и Херцеговини су у просјеку мјесечно расле за 0,3 % (мјесечна промјена цијена се мјери у мјесецу посматрања у односу на претходни мјесец). Највеће мјесечно смањење општег нивоа цијена било је у априлу 2007. године за 1,2%, док је највеће мјесечно повећање било у октобру 2007. године и то за 2,1%. Ове двије највеће мјесечне промјене цијена су узроковане сезонским усклађивањима цијена у индустријској групи Енергија, које су у априлу 2007. године у просјеку снижене за 5,6%, док су у октобру повећане за 5,1%. На нивоу подручја, потподручја и области економских дјелатности ове промјене су узроковане априлским просјечним снижењем цијена у подручју и истоименом потподручју и области производње и снабдијевања електричном енергијом, гасом и топлим водом за 7,9% и октобарским просјечним повећањем тих цијена за 8,5%.

На нивоу главних индустријских група, највеће просјечно мјесечно повећање цијена било је код интермедијарних производа за 0,4%, док су најмања повећања била код капиталних производа и трајних производа за широку потрошњу (за по 0,1%). Просјечно мјесечно повећање произвођачких цијена индустрије у подручју вађења руда и камена било је 0,5%, у подручју прерађивачке индустрије за 0,4%, док у подручју производње и снабдијевања електричном енергијом, гасом и топлим водом у просјеку није било промјене цијена. Посматрано на нивоу области економских дјелатности највеће просјечно мјесечно повећање цијена у 2007. години било је код производње осталих неметалних минералних производа (за 1,1%), док је највеће просјечно снижење забиљежено код производње медицинских, прецизних и оптичких инструмената и сатова (за 0,7%).

Што се тиче анализе годишњих промјена произвођачких цијена индустрије на домаћем тржишту за 2007. годину је било могуће израчунати само промјену за децембар која је у просјеку износила 3,4% (годишња промјена цијена се мјери у мјесецу посматрања у односу на исти мјесец претходне године). На нивоу главних индустријских група највећа просјечна повећања цијена у децембру 2007. у односу на децембар 2006. године била су код интермедијарних производа (за 5,1%), док су најмања повећања од по 1,6% забиљежена код енергије, капиталних производа и трајних производа за широку потрошњу.

У подручју вађења руда и камена годишњи пораст цијена у децембру 2007. године био је за 6,0%, у прерађивачкој индустрији за 4,4%, док је у производњи и снабдијевању електричном енергијом, гасом и топлим водом дошло до просјечног годишњег пада цијена за 0,9%.

### 3.2. Индекс произвођачких цијена индустрије на домаћем тржишту у 2008. години

Произвођачке цијене индустријских производа на домаћем тржишту у Босни и Херцеговини у 2008. години су у просјеку мјесечно расле за 0,5%. Највеће просјечно мјесечно смањење цијена било је у априлу за 1,5%, док је највеће просјечно повећање било у јуну 2008. године и то за 2,2%. Априлско снижење било је узроковано сезонским снижењем цијена у индустријској групи енергије за 6,3%, док је јунско просјечно повећање настало услјед пораста цијена у индустријској групи интермедијарних производа за 5,7%. На нивоу подручја, потподручја и области економских дјелатности ове промјене су узроковане априлским снижењем цијена у подручју производње и снабдијевања електричном енергијом, гасом и топлим водом и истоименом потподручју и области и то за 9,2% и јунским повећањем цијена у подручју прерађивачке индустрије за 3,0%, у оквиру којег је највеће повећање било у потподручју производње базних метала и металних производа у износу од 12,3%, односно у области производње базних метала за 16,4%.

Највеће просјечно мјесечно повећање цијена на нивоу главних индустријских група било је у групи енергије за 0,8%, док је најмање било код капиталних производа и износило је 0,1%. Посматрано према подручјима економских дјелатности, у подручју вађења руде и камена просјечно мјесечно повећање цијена у 2008. години било је за 0,5%, у подручју прерађивачке индустрије за 0,4% и у подручју производње и снабдијевања електричном енергијом, гасом и топлим водом за 0,9%. Област економске дјелатности са највећим просјечним мјесечним повећањем цијена у 2008. години од 2,0% била је производња електричних машина и уређаја д.н.к., док је највеће снижење цијена било у области рециклаже и то за 2,6%.

Просјечан годишњи раст цијена индустрије на домаћем тржишту у Босни и Херцеговини у 2008. години износио је 8,6%. У свим мјесецима 2008. године остварено је просјечно годишње повећање цијена, највеће од њих било је у јулу за 12,2%, а најмање у јануару за 5,6%. Највеће повећање цијена у оба наведена мјесеца било је у индустријској групи интермедијарних производа и то у јануару за 6,6%, а у јулу за 19,8%. Посматрано према подручјима и потподручјима економских дјелатности, у јануару 2008. године највеће просјечно годишње повећање цијена било је у подручју вађења руда и камена за 7,3%, што је узроковано повећањем цијена у потподручју вађења руда за енергетске потребе за 8,3%. С друге стране, у јулу је највеће повећање цијена било у подручју прерађивачке индустрије за 14,1%, које је било узроковано повећањем цијена у потподручју производње кокса, деривата нафте и нуклеарног горива за 22,7%.

Посматрано према главним индустријским групама, највеће просјечно годишње повећање цијена у 2008. години било је код интермедијарних производа за 11,8%, а најмање код капиталних производа за 1,9%. На нивоу подручја економских дјелатности, просјечно годишње повећање цијена у 2008. години у подручју вађења руда и камена било је за 6,4%, у подручју прерађивачке индустрије за 9,3% и у подручју производње и снабдијевања електричном енергијом, гасом и топлим водом за 7,5%.

Област економске дјелатности са највећим просјечним повећањем цијена на годишњем нивоу у 2008. години била је производња електричних машина и уређаја д.н.к. са стопом од 26,0%, док је највеће просјечно снижење цијена било у области производње одјеће; дораде и бојења крзна у износу од 5,9%.

### 3.3. Индекс произвођачких цијена индустрије на домаћем тржишту у 2009. години

Произвођачке цијене индустријских производа на домаћем тржишту у Босни и Херцеговини у 2009. години у просјеку се нису мијењале. Највеће просјечно мјесечно смањење цијена било је у априлу за 2,3%, док је највеће повећање било у јануару 2009. године и то за 3,5%. Априлско снижење је било узроковано сезонским снижењем цијена у индустријској групи енергије за 6,2%, док је јануарско просјечно повећање настало услјед раста цијена у индустријској групи капиталних производа за 0,9%. На нивоу подручја, потподручја и области економских дјелатности ове промјене су узроковане априлским снижењем цијена у подручју производње и снабдијевања електричном енергијом, гасом и топлим водом и истоименом потподручју и области и то за 9,0% и јануарским повећањем цијена у подручју производње саобраћајних средстава за 2,0%, у оквиру којег је највеће повећање било у потподручју производње моторних возила, приколица и полуприколица у износу од 2,2%.

Највећи просјечни мјесечни пад цијена на нивоу главних индустријских група било је у групи интермедијарних производа за 0,5%, док је најмањи био код енергије и износио је 0,1%. Посматрано према подручјима економских дјелатности, у подручју вађења руде и камена просјечно мјесечно повећање цијена у 2009. години било је за 0,2%, док је у подручјима прерађивачке индустрије забиљежен пад цијена за 0,4%, а у подручју производње и снабдијевања електричном енергијом, гасом и топлим водом за 0,2%. Област економске дјелатности са највећим просјечним мјесечним падом цијена у 2009. години од 1,7% била је производња кокса, нафтних деривата и нуклеарног горива.

Просјечни годишњи пад цијена индустрије на домаћем тржишту у Босни и Херцеговини у 2009. години износио је 3,2%. У 2009. години највећи просјечан годишњи раст цијена је забиљежен у јануару од 4,1% док је највећи годишњи пад цијена забиљежен у аугусту за 8,1%. Раст цијена у јануару је забиљежен у индустријској групи енергије за 6,2%, док је августовски пад цијена узрокован падом цијена индустријске групе интермедијарних производа од 16,8%. Посматрано према подручјима и потподручјима економских дјелатности, у јануару 2009. године највеће просјечно годишње повећање цијена било је у подручју производње и снабдијевања електричном енергијом, гасом, паром и топлим водом од 5,8%. С друге стране, у аугусту је највеће пад цијена био у подручју прерађивачке индустрије за 10,2% које је било узроковано падом цијена у потподручју производње кокса, деривата нафте и нуклеарног горива за 30,3%.

Посматрано према главним индустријским групама, у 2009. години само је енергија забиљежила просјечан годишњи раст цијена за 1,4%, а највећи пад цијена су забиљежили интермедијарни производи за 9,2%. На нивоу подручја економских дјелатности, просјечно годишње повећање цијена у 2009. години у подручју вађења руда и камена било је за 5,7%, док је подручје прерађивачке индустрије забиљежило пад за 5,5% и подручје производње и снабдијевања електричном енергијом, гасом и топлим водом за 0,3%. Област економске дјелатности са највећим просјечним повећањем цијена на годишњем нивоу у 2009. години било је вађење угља, лигнита и тресета за 6,5%, док је највеће просјечно снижење цијена било у области рециклаже 38,8%.

### 3.4. Индекс произвођачких цијена индустрије на домаћем тржишту у 2010. години

Произвођачке цијене индустријских производа на домаћем тржишту у Босни и Херцеговини у 2010. години су у просјеку расле за 0,3%. Највеће просјечно мјесечно смањење цијена било је у априлу за 1,2%, док је највеће повећање било у септембру 2010. године и то за 0,8%. Априлско снижење је било узроковано сезонским снижењем цијена у индустријској групи енергије за 5,3%, док је септембарски раст цијена узрокован растом цијена у индустријској групи нетрајних производа за широку потрошњу од 1,1%. На нивоу подручја, потподручја и области економских дјелатности ове промјене су узроковане априлским снижењем цијена у подручју производње и снабдијевања електричном енергијом, гасом и топлим водом и истоименом потподручју и области и то за 7,5% и септембарским повећањем цијена у подручју производње електричних и оптичких уређаја за 3,1%, у оквиру којег је највеће повећање било у потподручју производње електричних машина и уређаја н.д.к. у износу од 3,7%.

Највећи просјечни мјесечни раст цијена на нивоу главних индустријских група било је у групи интермедијарних производа за 0,6%, док је најмање било код трајних производа за широку употребу и износило је 0,1%. Посматрано према подручјима економских дјелатности, у подручју вађења руде и камена у 2010. години у просјеку није забиљежена промјена нивоа цијена, док је у подручјима прерађивачке индустрије и подручју производње и снабдијевања електричном енергијом, гасом и топлим водом забиљежен просјечан раст цијена за 0,4%. Област економске дјелатности са највећим просјечним мјесечним растом цијена у 2010. години од 5,6% била је производња осталих саобраћајних средстава д.н.к.

Просјечан годишњи раст цијена индустрије на домаћем тржишту у Босни и Херцеговини у 2010. години износио је 0,9%. У 2010. години највећи просјечан годишњи раст цијена је забиљежен у децембру од 4,0%, док је највећи годишњи пад цијена забиљежен у јануару за 2,7%. Највећи годишњи раст цијена у децембру је забиљежен у индустријској групи интермедијарних производа за 1,9%, док је јануарски пад цијена узрокован, такођер, падом цијена индустријске групе интермедијарних производа од 5,7%. Посматрано према подручјима и потподручјима економских дјелатности, у децембру 2010. године највеће просјечно годишње повећање цијена било је у подручју производње кокса, нафтних деривата и нуклеарног горива за 34,6%. С друге стране, у јануару је највећи пад цијена био у подручју прерађивачке индустрије за 3,9%, што је било узроковано падом цијена у потподручју производње базних метала и металних производа за 11,1%.

Посматрано према главним индустријским групама, у 2010. години највећи просјечан годишњи раст цијена забиљежен је у групи енергија за 1,9%, а највећи пад цијена су забиљежили нетрајни производи за широку потрошњу за 1,3%. На нивоу подручја економских дјелатности, просјечно годишње повећање цијена у 2010. години у подручју вађења руда и камена било је за 0,3%, у подручју прерађивачке индустрије за 0,9% и подручју производње и снабдијевања електричном енергијом, гасом и топлим водом за 2,0%. Област економске дјелатности са највећим просјечним повећањем цијена на годишњем нивоу у 2010. години била је производња кокса, нафтних деривата и нуклеарног горива за 27,2%, док је највеће просјечно снижење цијена вађења руда за неенергетске потребе за 2,7%.





***Преглед табела и графикана  
за период од 2007. до 2010. године***

---



#### 4. ПРЕГЛЕД ТАБЕЛА И ГРАФОВА ИНДЕКСА ЦИЈЕНА ИНДУСТРИЈСКИХ ПРОИЗВОЂАЧА У БОСНИ И ХЕРЦЕГОВИНИ У 2007. ГОДИНИ

- Табела 1. Мјесечни индекси произвођачких цијена индустрије на домаћем тржишту у БиХ у 2007. години (база индекса: децембар 2006=100)
- Табела 2. Мјесечни општи индекси произвођачких цијена индустрије на домаћем тржишту у БиХ у 2007. години
- Табела 3. Мјесечни индекси произвођачких цијена индустрије на домаћем тржишту у БиХ у 2007. години према главним индустријским групама
- Табела 4. Мјесечни индекси произвођачких цијена индустрије на домаћем тржишту у БиХ у 2007. години према подручјима и потподручјима економских дјелатности (база индекса: претходни мјесец=100)
- Табела 5. Мјесечни индекси произвођачких цијена индустрије на домаћем тржишту у БиХ у 2007. години према подручјима и потподручјима економских дјелатности (база индекса: исти мјесец претходне године=100)
- Табела 6. Мјесечни индекси произвођачких цијена индустрије на домаћем тржишту у БиХ у 2007. години према областима економских дјелатности (база индекса: претходни мјесец=100)
- Табела 7. Мјесечни индекси произвођачких цијена индустрије на домаћем тржишту у БиХ у 2007. години према областима економских дјелатности (база индекса: исти мјесец претходне године=100)
- График 1. Општи индекс произвођачких цијена индустрије на домаћем тржишту у БиХ у 2007. години (децембар 2006=100)
- График 2. Индекс произвођачких цијена индустрије на домаћем тржишту у БиХ према главним индустријским групама (децембар 2006=100)
- График 3. Индекс произвођачких цијена индустрије на домаћем тржишту у БиХ према подручјима економске дјелатности (децембар 2006=100)
- График 4. Општи индекс произвођачких цијена индустрије на домаћем тржишту у БиХ у 2007. години (претходни мјесец=100)
- График 5. Индекс произвођачких цијена на домаћем тржишту у БиХ према главним индустријским групама (претходни мјесец=100)
- График 6. Индекс произвођачких цијена индустрије на домаћем тржишту у БиХ према подручјима економске дјелатности (претходни мјесец=100)

**Табела 1. Мјесечни индекси произвођачких цијена индустрије на домаћем тржишту у Босни и Херцеговини у 2007. години (база индекса: децембар 2006 = 100)**

	I	II	III	IV	V	VI	VII	VIII	IX	X	XI	XII	Ø2007
<b>Општи индекс произвођачких цијена индустрије</b>													
<b>Општи индекс</b>	99.8	100.2	100.8	99.6	100.3	100.2	100.2	100.2	101.1	103.2	103.7	103.4	101.1
<b>Индекс произвођачких цијена индустрије према главним индустријским групама</b>													
<b>Енергија</b>	99.9	100.6	100.7	95.1	93.9	94.1	94.5	94.4	96.2	101.1	101.8	101.6	97.8
<b>Интермедијарни производи</b>	99.3	99.7	101.0	103.0	106.1	105.5	104.8	104.9	105.4	106.0	105.4	105.1	103.9
<b>Капитални производи</b>	100.1	101.0	101.0	101.0	100.9	100.9	100.9	101.0	101.0	100.9	101.6	101.6	101.0
<b>Трајни производи за широку потрошњу</b>	101.1	100.8	100.6	100.2	100.6	100.9	101.2	101.2	100.7	101.0	101.7	101.6	101.0
<b>Нетрајни производи за широку потрошњу</b>	100.1	100.2	100.4	100.2	100.4	100.3	100.8	100.8	101.5	102.7	104.4	104.1	101.3
<b>Индекс произвођачких цијена индустрије према подручјима и потподручјима економских дјелатности</b>													
<b>С. Вађење руда и камена</b>	<b>100.2</b>	<b>101.2</b>	<b>101.1</b>	<b>101.1</b>	<b>101.1</b>	<b>100.8</b>	<b>101.4</b>	<b>101.9</b>	<b>105.5</b>	<b>103.7</b>	<b>105.9</b>	<b>106.0</b>	<b>102.5</b>
СА Вађење руда за енергетске потребе	100.2	101.0	101.1	101.1	101.0	100.9	101.5	102.2	106.6	104.5	107.2	107.2	102.9
СВ Вађење руда, осим за енергетске потребе	100.1	101.9	101.8	101.6	101.6	100.4	100.9	100.9	100.7	100.8	100.7	101.0	101.0
<b>Д. Прерађивачка индустрија</b>	<b>99.7</b>	<b>100.0</b>	<b>100.8</b>	<b>101.7</b>	<b>103.3</b>	<b>103.1</b>	<b>102.9</b>	<b>102.9</b>	<b>103.4</b>	<b>104.3</b>	<b>104.7</b>	<b>104.4</b>	<b>102.6</b>
ДА Производња прехранбених производа, пића и дувана	100.4	100.9	101.2	101.2	101.5	101.6	102.1	103.2	104.3	106.5	108.7	108.8	103.4
ДВ Производња текстила и текстилних производа	100.5	100.3	99.5	100.0	98.1	98.7	97.9	97.1	96.4	97.9	98.4	98.4	98.6
ДС Производња коже и производа од коже	99.3	99.8	100.0	99.0	99.1	99.1	99.4	99.5	99.4	100.0	100.3	99.7	99.6
ДД Производња дрвета и производа од дрвета	100.1	100.1	100.8	101.1	100.9	101.0	101.7	104.1	104.1	103.9	104.5	104.5	102.2
ДЕ Производња целулозе, папира, производа од папира, издавачка и штампарска дјелатност	100.3	100.2	100.6	100.4	100.9	100.7	100.7	100.8	101.4	102.3	101.4	100.9	100.9
ДФ Производња кокса, деривата нафте и нуклеарног горива	100.5	102.7	101.6	97.3	99.3	101.5	100.7	101.9	102.6	106.2	106.9	107.4	102.4
ДГ Производња хемикалија, хемијских производа и вјештачких влакана	99.8	99.1	101.2	101.0	100.7	101.5	101.8	101.3	101.4	99.0	99.5	99.5	100.5
ДН Производња производа од гуме и пластичних маса	98.2	97.8	97.7	97.4	100.2	100.7	100.4	100.5	101.3	100.4	101.7	101.9	99.9
ДИ Производња осталих производа од неметалних минерала	99.5	99.4	99.8	101.9	109.8	110.4	113.2	113.3	113.4	113.7	113.9	114.1	108.5

	I	II	III	IV	V	VI	VII	VIII	IX	X	XI	XII	Ø2007
DJ Производња базних метала и металних производа	98.3	98.4	100.6	104.6	108.0	105.9	102.1	99.9	99.9	100.2	97.1	95.8	100.9
DK Производња машина и уређаја, д.н.к.	100.2	104.9	104.9	104.7	104.7	104.7	105.6	105.6	104.9	104.9	104.9	104.9	104.6
DL Производња електричних и оптичких уређаја	99.9	99.6	99.6	99.7	99.6	99.4	99.8	100.2	99.9	99.9	99.1	98.8	99.6
DM Производња саобраћајних средстава	100.2	100.2	100.3	100.2	100.2	100.2	100.2	100.2	100.2	100.2	103.0	103.0	100.7
DN Остала прерађивачка индустрија	100.9	101.5	101.3	100.7	101.8	101.7	101.3	101.0	101.0	101.9	102.7	102.1	101.5
<b>Е. Производња и снабдијевање електричном енергијом, гасом и топлим водом</b>	<b>99.8</b>	<b>100.4</b>	<b>100.5</b>	<b>92.6</b>	<b>90.8</b>	<b>91.2</b>	<b>91.4</b>	<b>91.0</b>	<b>91.7</b>	<b>99.5</b>	<b>99.4</b>	<b>99.1</b>	<b>95.6</b>
EA Производња и снабдијевања електричном енергијом, гасом и топлим водом	99.8	100.4	100.5	92.6	90.8	91.2	91.4	91.0	91.7	99.5	99.4	99.1	95.6

## Индекс произвођачких цијена индустрије према областима економских дјелатности

10 Вађење угља и лигнита; вађење тресета	100.2	101.0	101.1	101.1	101.0	100.9	101.5	102.2	106.6	104.5	107.2	107.2	102.9
13 Вађење руда метала	101.5	101.4	101.5	100.8	101.0	96.2	96.4	95.8	95.4	95.8	96.1	97.1	98.3
14 Вађење осталих руда и камена	99.6	102.0	101.8	101.9	101.7	101.7	102.2	102.3	102.2	102.2	102.1	102.1	101.8
15 Производња прехранбених производа и пића	100.4	100.9	101.3	101.3	101.7	101.8	102.4	103.5	104.8	107.2	109.6	109.6	103.7
16 Производња дуванских производа	100.0	100.0	100.0	100.0	100.0	100.0	100.0	100.0	100.0	100.0	100.0	100.0	100.0
17 Производња текстила	100.2	100.9	100.5	100.7	99.7	100.5	100.1	100.4	100.1	99.9	100.7	100.7	100.4
18 Производња одјеће; дорада и бојење крзна	100.7	99.9	98.8	99.5	97.0	97.4	96.2	94.7	93.8	96.6	96.7	96.7	97.3
19 Штављење и обрада коже; производња кофера и торби, ручних торби, седларских и сарачких производа и обућа	99.3	99.8	100.0	99.0	99.1	99.1	99.4	99.5	99.4	100.0	100.3	99.7	99.6
20 Прерада дрвета и производа од дрвета и плута, осим намјештаја; производња предмета од сламе и плетарских материјала	100.1	100.1	100.8	101.1	100.9	101.0	101.7	104.1	104.1	103.9	104.5	104.5	102.2
21 Производња целулозе, папира и производа од папира	100.8	100.6	100.9	100.7	101.1	100.0	99.9	100.2	101.6	103.2	102.9	101.9	101.2

	I	II	III	IV	V	VI	VII	VIII	IX	X	XI	XII	Ø2007
22 Издавачка и штампарска дјелатност, умножавање снимака	99.5	99.5	100.2	100.0	100.6	101.8	101.8	101.6	101.1	101.0	99.3	99.5	100.5
23 Производња кокса, нафтних деривата и нуклеарног горива	100.5	102.7	101.6	97.3	99.3	101.5	100.7	101.9	102.6	106.2	106.9	107.4	102.4
24 Производња хемикалија и хемијских производа	99.8	99.1	101.2	101.0	100.7	101.5	101.8	101.3	101.4	99.0	99.5	99.5	100.5
25 Производња производа од гуме и пластичних маса	98.2	97.8	97.7	97.4	100.2	100.7	100.4	100.5	101.3	100.4	101.7	101.9	99.9
26 Производња осталих неметалних минералних производа	99.5	99.4	99.8	101.9	109.8	110.4	113.2	113.3	113.4	113.7	113.9	114.1	108.5
27 Производња базних метала	97.4	97.8	101.1	106.3	111.0	107.6	102.5	99.9	99.9	100.4	95.8	94.0	101.1
28 Производња производа од метала, осим машина и опреме	99.8	99.6	99.8	101.6	102.5	102.9	101.3	100.0	99.9	100.1	99.5	99.1	100.5
29 Производња машина и уређаја д.н.к.	100.2	104.9	104.9	104.7	104.7	104.7	105.6	105.6	104.9	104.9	104.9	104.9	104.6
30 Производња канцеларијских машина и компјутера	100.0	100.0	100.0	100.0	100.0	98.6	100.0	100.2	100.3	100.4	96.5	96.4	99.4
31 Производња електричних машина и уређаја д.н.к.	99.9	99.7	99.7	100.1	99.6	100.1	100.2	100.5	100.2	99.9	100.7	100.3	100.1
32 Производња радиотелевизијских и комуникационих уређаја и опреме	100.0	100.9	105.9	105.9	105.9	105.9	105.9	105.9	105.9	105.9	105.9	105.9	105.0
33 Производња медицинских, прецизних и оптичких инструмената, сатова	101.1	94.6	92.3	90.6	92.1	91.8	92.4	93.8	91.3	92.4	93.5	92.1	93.2
34 Производња моторних возила, приколица и полуприколица	100.2	100.2	100.3	100.2	100.2	100.2	100.2	100.3	100.3	100.3	100.3	100.3	100.3
35 Производња осталих саобраћајних средстава	100.0	100.0	100.0	100.0	100.0	100.0	100.0	100.0	100.0	100.0	100.0	100.0	100.0
36 Производња намјештаја, остала прерађивачка индустрија д.н.к.	101.1	100.7	100.6	100.3	100.6	101.0	100.6	100.6	100.6	101.0	101.7	101.7	100.9
37 Рециклажа	100.4	100.4	103.8	102.4	106.0	104.3	104.0	102.2	102.4	105.1	106.4	103.5	103.4
40 Производња и снабдијевања електричном енергијом, гасом, паром и топлом водом	99.8	100.4	100.5	92.6	90.8	91.2	91.4	91.0	91.7	99.5	99.4	99.1	95.6

Табела 2. Мјесечни општи индекси произвођачких цијена индустрије на домаћем тржишту у Босни и Херцеговини у 2007. години

	I	II	III	IV	V	VI	VII	VIII	IX	X	XI	XII	Ø2007
Претходни мјесец = 100													
Општи индекс	99.8	100.4	100.6	98.8	100.7	99.9	100.0	100.0	100.9	102.1	100.5	99.7	100.3
Исти мјесец претходне године = 100													
Општи индекс	...	...	...	...	...	...	...	...	...	...	...	103.4	...

Табела 3. Мјесечни индекси произвођачких цијена индустрије на домаћем тржишту у Босни и Херцеговини у 2007. години према главним индустријским групама

Главна индустријска група	I	II	III	IV	V	VI	VII	VIII	IX	X	XI	XII	Ø2007
Претходни мјесец = 100													
Енергија	99.9	100.7	100.1	94.4	98.7	100.2	100.4	99.9	101.9	105.1	100.7	99.8	100.2
Интермедијарни производи	99.3	100.4	101.3	102.0	103.0	99.4	99.3	100.1	100.5	100.6	99.4	99.7	100.4
Капитални производи	100.1	100.9	100.0	100.0	99.9	100.0	100.0	100.1	100.0	99.9	100.7	100.0	100.1
Трајни производи за широку потрошњу	101.1	99.7	99.8	99.6	100.4	100.3	100.3	100.0	99.5	100.3	100.7	99.9	100.1
Нетрајни производи за широку потрошњу	100.1	100.1	100.2	99.8	100.2	99.9	100.5	100.0	100.7	101.2	101.7	99.7	100.3
Исти мјесец претходне године = 100													
Енергија	...	...	...	...	...	...	...	...	...	...	...	101.6	...
Интермедијарни производи	...	...	...	...	...	...	...	...	...	...	...	105.1	...
Капитални производи	...	...	...	...	...	...	...	...	...	...	...	101.6	...
Трајни производи за широку потрошњу	...	...	...	...	...	...	...	...	...	...	...	101.6	...
Нетрајни производи за широку потрошњу	...	...	...	...	...	...	...	...	...	...	...	104.1	...

**Табела 4. Мјесечни индекси произвођачких цијена индустрије на домаћем тржишту у Босни и Херцеговини у 2007. години према подручјима и потподручјима економских дјелатности (база индекса: претходни мјесеџ=100)**

Подручје и потподручје економске дјелатности	I	II	III	IV	V	VI	VII	VIII	IX	X	XI	XII	Ø2007
<b>С. Вађење руда и камена</b>	<b>100.2</b>	<b>101.0</b>	<b>99.9</b>	<b>100.0</b>	<b>100.0</b>	<b>99.7</b>	<b>100.6</b>	<b>100.5</b>	<b>103.5</b>	<b>98.3</b>	<b>102.1</b>	<b>100.1</b>	<b>100.5</b>
СА Вађење руда за енергетске потребе	100.2	100.8	100.1	100.0	99.9	99.9	100.6	100.7	104.3	98.0	102.6	100.0	100.6
СВ Вађење руда, осим за енергетске потребе	100.1	101.8	99.9	99.8	100.0	98.8	100.5	100.0	99.8	100.1	99.9	100.3	100.1
<b>Д. Прерађивачка индустрија</b>	<b>99.7</b>	<b>100.3</b>	<b>100.8</b>	<b>100.9</b>	<b>101.6</b>	<b>99.8</b>	<b>99.8</b>	<b>100.0</b>	<b>100.5</b>	<b>100.9</b>	<b>100.4</b>	<b>99.7</b>	<b>100.4</b>
ДА Производња прехранбених производа, пића и дувана	100.4	100.5	100.3	100.0	100.3	100.1	100.5	101.1	101.1	102.1	102.1	100.1	100.7
ДВ Производња текстила и текстилних производа	100.5	99.8	99.2	100.5	98.1	100.6	99.2	99.2	99.3	101.6	100.5	100.0	99.9
ДС Производња коже и производа	99.3	100.5	100.2	99.0	100.1	100.0	100.3	100.1	99.9	100.6	100.3	99.4	100.0
ДД Производња дрвета и производа од дрвета	100.1	100.0	100.7	100.3	99.8	100.1	100.7	102.4	100.0	99.8	100.6	100.0	100.4
ДЕ Производња целулозе, папира, производа од папира, издавачка и штампарска дјелатност	100.3	99.9	100.4	99.8	100.5	99.8	100.0	100.1	100.6	100.9	99.1	99.5	100.1
ДФ Производња кокса, деривата нафте и нуклеарног горива	100.5	102.2	98.9	95.8	102.1	102.2	99.2	101.2	100.7	103.5	100.7	100.5	100.6
ДГ Производња хемикалија, хемијских производа и вјештачких влакана	99.8	99.3	102.1	99.8	99.7	100.8	100.3	99.5	100.1	97.6	100.5	100.0	100.0
ДН Производња производа од гуме и пластичних маса	98.2	99.6	99.9	99.7	102.9	100.5	99.7	100.1	100.8	99.1	101.3	100.2	100.2
ДИ Производња осталих производа од неметалних минерала	99.5	99.9	100.4	102.1	107.8	100.5	102.5	100.1	100.1	100.3	100.2	100.2	101.1
ДЈ Производња базних метала и металних производа	98.3	100.1	102.2	104.0	103.3	98.1	96.4	97.8	100.0	100.3	96.9	98.7	99.7
ДК Производња машина и уређаја, д.н.к.	100.2	104.7	100.0	99.8	100.0	100.0	100.9	100.0	99.3	100.0	100.0	100.0	100.4
ДЛ Производња електричних и оптичких уређаја	99.9	99.7	100.0	100.1	99.9	99.8	100.4	100.4	99.7	100.0	99.2	99.7	99.9
ДМ Производња саобраћајних средстава	100.2	100.0	100.1	99.9	100.0	100.0	100.0	100.0	100.0	100.0	102.8	100.0	100.2



	I	II	III	IV	V	VI	VII	VIII	IX	X	XI	XII	Ø2007
DN Остала прерађивачка индустрија	100.9	100.6	99.8	99.4	101.1	99.9	99.6	99.7	100.0	100.9	100.8	99.4	100.2
<b>Е. Производња и снабдијевање електричном енергијом, гасом и топлим водом</b>	<b>99.8</b>	<b>100.6</b>	<b>100.1</b>	<b>92.1</b>	<b>98.1</b>	<b>100.4</b>	<b>100.2</b>	<b>99.6</b>	<b>100.8</b>	<b>108.5</b>	<b>99.9</b>	<b>99.7</b>	<b>100.0</b>
ЕА Производња и снабдијевања електричном енергијом, гасом и топлим водом	99.8	100.6	100.1	92.1	98.1	100.4	100.2	99.6	100.8	108.5	99.9	99.7	100.0

**Табела 5. Мјесечни индекси произвођачких цијена индустрије на домаћем тржишту у Босни и Херцеговини у 2007. години према подручјима и потподручјима економских дјелатности (база индекса: исти мјесец претходне године=100)**

Подручје и потподручје економске дјелатности	I	II	III	IV	V	VI	VII	VIII	IX	X	XI	XII	Ø2007
<b>C. Вађење руда и камена</b>	...	...	...	...	...	...	...	...	...	...	...	106.0	...
CA Вађење руда за енергетске потребе	...	...	...	...	...	...	...	...	...	...	...	107.2	...
CB Вађење руда, осим за енергетске потребе	...	...	...	...	...	...	...	...	...	...	...	101.0	...
<b>D. Прерађивачка индустрија</b>	...	...	...	...	...	...	...	...	...	...	...	104.4	...
DA Производња прехранбених производа, пића и дувана	...	...	...	...	...	...	...	...	...	...	...	108.8	...
DB Производња текстила и текстилних производа	...	...	...	...	...	...	...	...	...	...	...	98.4	...
DC Производња коже и производа од коже	...	...	...	...	...	...	...	...	...	...	...	99.7	...
DD Производња дрвета и производа од дрвета	...	...	...	...	...	...	...	...	...	...	...	104.5	...
DE Производња целулозе, папира, производа од папира, издавачка и штампарска дјелатност	...	...	...	...	...	...	...	...	...	...	...	100.9	...
DF Производња кокса, деривата нафте и нуклеарног горива	...	...	...	...	...	...	...	...	...	...	...	107.4	...
DG Производња хемикалија, хемијских производа и вјештачких влакана	...	...	...	...	...	...	...	...	...	...	...	99.5	...
DH Производња производа од гуме и пластичних маса	...	...	...	...	...	...	...	...	...	...	...	101.9	...
DI Производња осталих производа од неметалних минерала	...	...	...	...	...	...	...	...	...	...	...	114.1	...
DJ Производња базних метала и металних	...	...	...	...	...	...	...	...	...	...	...	95.8	...
DH Производња машина и уређаја, д.н.к.	...	...	...	...	...	...	...	...	...	...	...	104.9	...
DL Производња електричних и оптичких уређаја	...	...	...	...	...	...	...	...	...	...	...	98.8	...
DM Производња саобраћајних средстава	...	...	...	...	...	...	...	...	...	...	...	103.0	...

	I	II	III	IV	V	VI	VII	VIII	IX	X	XI	XII	Ø2007
DN Остала прерађивачка индустрија	...	...	...	...	...	...	...	...	...	...	...	102.1	...
<b>Е. Производња и снабдијевање електричном енергијом, гасом и топлим водом</b>	...	...	...	...	...	...	...	...	...	...	...	<b>99.1</b>	...
ЕА Производња и снабдијевања електричном енергијом, гасом и топлим водом	...	...	...	...	...	...	...	...	...	...	...	99.1	...

**Табела 6. Мјесечни индекси произвођачких цијена индустрије на домаћем тржишту у Босни и Херцеговини у 2007. години према областима економских дјелатности (база индекса: претходни мјесец=100)**

Област економске дјелатности	I	II	III	IV	V	VI	VII	VIII	IX	X	XI	XII	Ø2007
10 Вађење угља и лигнита; вађење тресета	100.2	100.8	100.1	100.0	99.9	99.9	100.6	100.7	104.3	98.0	102.6	100.0	100.6
13 Вађење руда метала	101.5	99.9	100.1	99.3	100.2	95.2	100.2	99.4	99.6	100.4	100.3	101.0	99.8
14 Вађење осталих руда и камена	99.6	102.4	99.8	100.1	99.8	100.0	100.5	100.1	99.9	100.0	99.9	100.0	100.2
15 Производња прехранбених производа и пића	100.4	100.5	100.4	100.0	100.4	100.1	100.6	101.1	101.3	102.3	102.2	100.0	100.8
16 Производња дуванских производа	100.0	100.0	100.0	100.0	100.0	100.0	100.0	100.0	100.0	100.0	100.0	100.0	100.0
17 Производња текстила	100.2	100.7	99.6	100.2	99.0	100.8	99.6	100.3	99.7	99.8	100.8	100.0	100.1
18 Производња одјеће; дорада и бојење крзна	100.7	99.2	98.9	100.7	97.5	100.4	98.8	98.4	99.0	103.0	100.1	100.0	99.7
19 Штављење и обрада коже; производња кофера и торби, ручних торби, седларских и сарачких производа и обућа	99.3	100.5	100.2	99.0	100.1	100.0	100.3	100.1	99.9	100.6	100.3	99.4	100.0
20 Прерада дрвета и производа од дрвета и плута, осим намјештаја; производња предмета од сламе и плетарских материјала	100.1	100.0	100.7	100.3	99.8	100.1	100.7	102.4	100.0	99.8	100.6	100.0	100.4
21 Производња целулозе, папира и производа од папира	100.8	99.8	100.3	99.8	100.4	98.9	99.9	100.3	101.4	101.6	99.7	99.0	100.2
22 Издавачка и штампарска дјелатност, умножавање снимака	99.5	100.0	100.7	99.8	100.6	101.2	100.0	99.8	99.5	99.9	98.3	100.2	100.0
23 Производња кокса, нафтних деривата и нуклеарног горива	100.5	102.2	98.9	95.8	102.1	102.2	99.2	101.2	100.7	103.5	100.7	100.5	100.6
24 Производња хемикалија и хемијских производа	99.8	99.3	102.1	99.8	99.7	100.8	100.3	99.5	100.1	97.6	100.5	100.0	100.0
25 Производња производа од гуме и пластичних маса	98.2	99.6	99.9	99.7	102.9	100.5	99.7	100.1	100.8	99.1	101.3	100.2	100.2
26 Производња осталих неметалних минералних производа	99.5	99.9	100.4	102.1	107.8	100.5	102.5	100.1	100.1	100.3	100.2	100.2	101.1
27 Производња базних метала	97.4	100.4	103.4	105.1	104.4	96.9	95.3	97.5	100.0	100.5	95.4	98.1	99.5

Област економске дјелатности	I	II	III	IV	V	VI	VII	VIII	IX	X	XI	XII	Ø2007
28 Производња производа од метала, осим машина и опреме	99.8	99.8	100.2	101.8	100.9	100.4	98.4	98.7	99.9	100.2	99.4	99.6	99.9
29 Производња машина и уређаја д.н.к.	100.2	104.7	100.0	99.8	100.0	100.0	100.9	100.0	99.3	100.0	100.0	100.0	100.4
30 Производња канцеларијских машина и компјутера	100.0	100.0	100.0	100.0	100.0	98.6	101.4	100.2	100.1	100.1	96.1	99.9	99.7
31 Производња електричних машина и уређаја д.н.к.	99.9	99.8	100.0	100.4	99.5	100.5	100.1	100.3	99.7	99.7	100.8	99.6	100.0
32 Производња радиотелевизијских и комуникационих уређаја и опреме	100.0	100.9	105.0	100.0	100.0	100.0	100.0	100.0	100.0	100.0	100.0	100.0	100.5
33 Производња медицинских, прецизних и оптичких инструмената, сатова	101.1	93.6	97.6	98.2	101.7	99.7	100.7	101.5	97.3	101.2	101.2	98.5	99.3
34 Производња моторних возила, приколица и полуприколица	100.2	100.0	100.1	99.9	100.0	100.0	100.0	100.1	100.0	100.0	100.0	100.0	100.0
35 Производња осталих саобраћајних средстава	100.0	100.0	100.0	100.0	100.0	100.0	100.0	100.0	100.0	100.0	100.0	100.0	100.0
36 Производња намјештаја, остала прерађивачка индустрија д.н.к.	101.1	99.6	99.9	99.7	100.3	100.4	99.6	100.0	100.0	100.4	100.7	100.0	100.1
37 Рециклажа	100.4	100.0	103.4	98.7	103.5	98.4	99.7	98.3	100.2	102.6	101.2	97.3	100.3
40 Производња и снабдијевања електричном енергијом, гасом, паром и топлим водом	99.8	100.6	100.1	92.1	98.1	100.4	100.2	99.6	100.8	108.5	99.9	99.7	100.0

**Табела 7. Мјесечни индекси произвођачких цијена индустрије на домаћем тржишту у Босни и Херцеговини у 2007. години према областима економских дјелатности (база индекса: исти мјесец претходне године=100)**

Област економске дјелатности	I	II	III	IV	V	VI	VII	VIII	IX	X	XI	XII	Ø2007
10 Вађење угља и лигнита; вађење тресета	...	...	...	...	...	...	...	...	...	...	...	107.2	...
13 Вађење руда метала	...	...	...	...	...	...	...	...	...	...	...	97.1	...
14 Вађење осталих руда и камена	...	...	...	...	...	...	...	...	...	...	...	102.1	...
15 Производња прехранбених производа и пића	...	...	...	...	...	...	...	...	...	...	...	109.6	...
16 Производња дуванских производа	...	...	...	...	...	...	...	...	...	...	...	100.0	...
17 Производња текстила	...	...	...	...	...	...	...	...	...	...	...	100.7	...
18 Производња одјеће; дорада и бојење крзна	...	...	...	...	...	...	...	...	...	...	...	96.7	...
19 Штављење и обрада коже; производња кофера и торби, ручних торби, седларских и сарачких производа и обућа	...	...	...	...	...	...	...	...	...	...	...	99.7	...
20 Прерада дрвета и производа од дрвета и плута, осим намјештаја; производња предмета од сламе и плетарских материјала	...	...	...	...	...	...	...	...	...	...	...	104.5	...
21 Производња целулозе, папира и производа од папира	...	...	...	...	...	...	...	...	...	...	...	101.9	...
22 Издавачка и штампарска дјелатност, умножавање снимака	...	...	...	...	...	...	...	...	...	...	...	99.5	...
23 Производња кокса, нафтних деривата и нуклеарног горива	...	...	...	...	...	...	...	...	...	...	...	107.4	...
24 Производња хемикалија и хемијских производа	...	...	...	...	...	...	...	...	...	...	...	99.5	...
25 Производња производа од гуме и пластичних маса	...	...	...	...	...	...	...	...	...	...	...	101.9	...
26 Производња осталих неметалних минералних производа	...	...	...	...	...	...	...	...	...	...	...	114.1	...
27 Производња базних метала	...	...	...	...	...	...	...	...	...	...	...	94.0	...

Област економске дјелатности	I	II	III	IV	V	VI	VII	VIII	IX	X	XI	XII	Ø2007
28 Производња производа од метала, осим машина и опреме	...	...	...	...	...	...	...	...	...	...	...	99.1	...
29 Производња машина и уређаја д.н.к.	...	...	...	...	...	...	...	...	...	...	...	104.9	...
30 Производња канцеларијских машина и компјутера	...	...	...	...	...	...	...	...	...	...	...	96.4	...
31 Производња електричних машина и уређаја д.н.к.	...	...	...	...	...	...	...	...	...	...	...	100.3	...
32 Производња радиотелевизијских и комуникационих уређаја и опреме	...	...	...	...	...	...	...	...	...	...	...	105.9	...
33 Производња медицинских, прецизних и оптичких инструмената, сатова	...	...	...	...	...	...	...	...	...	...	...	92.1	...
34 Производња моторних возила, приколица и полуприколица	...	...	...	...	...	...	...	...	...	...	...	100.3	...
35 Производња осталих саобраћајних средстава	...	...	...	...	...	...	...	...	...	...	...	100.0	...
36 Производња намјештаја, остала прерађивачка индустрија д.н.к	...	...	...	...	...	...	...	...	...	...	...	101.7	...
37 Рециклажа	...	...	...	...	...	...	...	...	...	...	...	103.5	...
40 Производња и снабдијевања електричном енергијом, гасом, паром и топлим водом	...	...	...	...	...	...	...	...	...	...	...	99.1	...

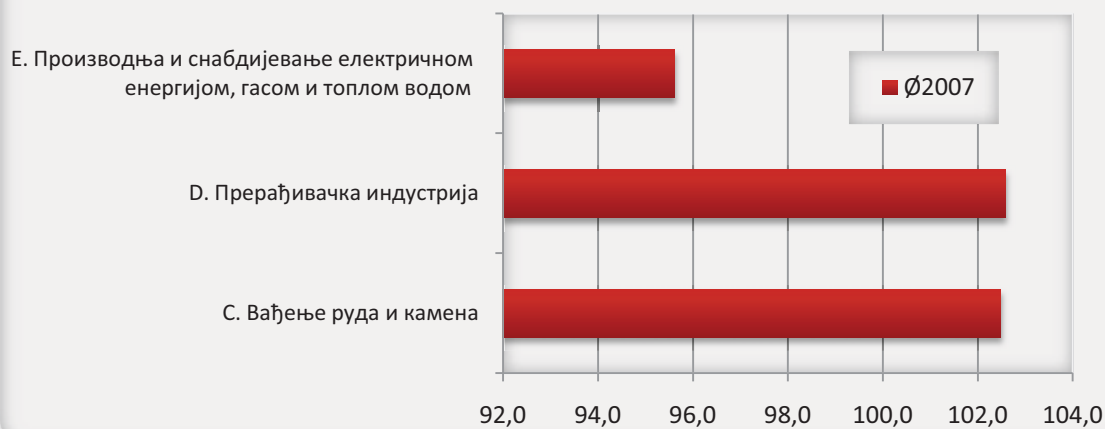
**График 1. Општи индекс произвођачких цијена индустрије на домаћем тржишту у БиХ у 2007. години (децембар 2006=100)**



**График 2. Индекс произвођачких цијена индустрије на домаћем тржишту у БиХ према главним индустријским групама (децембар 2006=100)**



**График 3. Индекс произвођачких цијена индустрије на домаћем тржишту у БиХ према подручјима економске дјелатности (децембар 2006=100)**







**График 5. Индекс произвођачких цијена индустрије на домаћем тржишту у БиХ према главним индустријским групама (претходни мјесец=100)**



**График 6. Индекс произвођачких цијена индустрије на домаћем тржишту у БиХ према подручјима економске дјелатности (претходни мјесец=100)**





## 5. ПРЕГЛЕД ТАБЕЛА И ГРАФОВА ИНДЕКСА ЦИЈЕНА ИНДУСТРИЈСКИХ ПРОИЗВОЂАЧА У БОСНИ И ХЕРЦЕГОВИНИ У 2008. ГОДИНИ

- Табела 1. Мјесечни индекси произвођачких цијена индустрије на домаћем тржишту у БиХ у 2008. години (база индекса: децембар 2006=100)
- Табела 2. Мјесечни општи индекси произвођачких цијена индустрије на домаћем тржишту у БиХ у 2008. години
- Табела 3. Мјесечни индекси произвођачких цијена индустрије на домаћем тржишту у БиХ у 2008. години према главним индустријским групама
- Табела 4. Мјесечни индекси произвођачких цијена индустрије на домаћем тржишту у БиХ у 2008. години према подручјима и потподручјима економских дјелатности (база индекса: претходни мјесец=100)
- Табела 5. Мјесечни индекси произвођачких цијена индустрије на домаћем тржишту у БиХ у 2008. години према подручјима и потподручјима економских дјелатности (база индекса: исти мјесец претходне године=100)
- Табела 6. Мјесечни индекси произвођачких цијена индустрије на домаћем тржишту у БиХ у 2008. години према областима економских дјелатности (база индекса: претходни мјесец=100)
- Табела 7. Мјесечни индекси произвођачких цијена индустрије на домаћем тржишту у БиХ у 2008. години према областима економских дјелатности (база индекса: исти мјесец претходне године=100)
- График 1. Општи индекс произвођачких цијена индустрије на домаћем тржишту у БиХ у 2008. години (децембар 2006=100)
- График 2. Индекс произвођачких цијена индустрије на домаћем тржишту у БиХ према главним индустријским групама (децембар 2006=100)
- График 3. Индекс произвођачких цијена индустрије на домаћем тржишту у БиХ према подручјима економске дјелатности (децембар 2006=100)
- График 4. Општи индекс произвођачких цијена индустрије на домаћем тржишту у БиХ у 2008. години (претходни мјесец=100)
- График 5. Индекс произвођачких цијена на домаћем тржишту у БиХ према главним индустријским групама (претходни мјесец=100)
- График 6. Индекс произвођачких цијена индустрије на домаћем тржишту у БиХ према подручјима економске дјелатности (претходни мјесец=100)
- График 7. Општи индекс произвођачких цијена индустрије на домаћем тржишту у БиХ у 2008. години (исти мјесец претходне године=100)
- График 8. Индекс произвођачких цијена на домаћем тржишту у БиХ према главним индустријским групама (исти мјесец претходне године=100)
- График 9. Индекс произвођачких цијена индустрије на домаћем тржишту у БиХ према подручјима економске дјелатности (исти мјесец претходне године=100)

**Табела 1. Мјесечни индекси произвођачких цијена индустрије на домаћем тржишту у Босни и Херцеговини у 2008. години (база индекса: децембар 2006 = 100)**

	I	II	III	IV	V	VI	VII	VIII	IX	X	XI	XII	Ø2008
<b>Општи индекс произвођачких цијена индустрије</b>													
<b>Општи индекс</b>	105.4	107.8	108.8	107.2	109.5	111.9	112.4	112.3	110.8	111.1	110.0	109.8	109.8
<b>Индекс произвођачких цијена индустрије према главним индустријским групама</b>													
<b>Енергија</b>	104.7	107.0	107.6	100.8	102.1	102.2	102.4	102.7	101.8	109.2	110.5	111.0	105.2
<b>Интермедијарни производи</b>	105.9	110.5	112.3	113.8	117.8	124.5	125.5	125.1	121.1	116.1	111.3	110.2	116.2
<b>Капитални производи</b>	102.4	102.7	102.8	102.9	103.0	102.9	103.4	103.0	102.9	102.9	102.9	102.9	102.9
<b>Трајни производи за широку потрошњу</b>	102.1	101.7	101.8	101.8	102.2	102.3	104.7	104.5	104.8	104.7	104.7	104.7	103.3
<b>Нетрајни производи за широку потрошњу</b>	106.6	107.1	107.9	108.3	110.0	110.2	110.3	110.3	110.8	109.6	109.7	109.7	109.2
<b>Индекс произвођачких цијена индустрије према подручјима и потподручјима економских дјелатности</b>													
<b>С. Вађење руда и камена</b>	<b>107.5</b>	<b>106.8</b>	<b>106.3</b>	<b>106.4</b>	<b>106.5</b>	<b>106.7</b>	<b>109.2</b>	<b>109.7</b>	<b>110.4</b>	<b>112.9</b>	<b>113.5</b>	<b>112.5</b>	<b>109.0</b>
СА Вађење руда за енергетске потребе	108.5	107.8	107.1	107.0	107.0	107.0	109.8	110.6	111.2	114.5	115.2	113.9	110.0
СВ Вађење руда, осим за енергетске потребе	104.4	103.9	104.4	105.3	105.1	106.5	107.3	107.1	107.4	107.7	107.2	106.8	106.1
<b>Д. Прерађивачка индустрија</b>	<b>105.8</b>	<b>108.3</b>	<b>109.5</b>	<b>110.5</b>	<b>113.3</b>	<b>116.7</b>	<b>117.4</b>	<b>117.1</b>	<b>115.4</b>	<b>112.4</b>	<b>110.1</b>	<b>109.5</b>	<b>112.2</b>
ДА Производња прехранбених производа, пића и дувана	111.7	113.3	114.1	114.7	116.6	116.9	116.7	116.1	116.2	114.3	113.8	113.4	114.8
ДВ Производња текстила и текстилних производа	96.3	94.9	94.3	95.7	95.5	95.5	96.1	93.6	93.4	97.3	97.2	97.0	95.6
ДС Производња коже и производа од коже	100.0	101.3	101.4	100.7	100.7	100.9	101.9	101.6	101.6	101.9	102.6	101.9	101.4
ДД Производња дрвета и производа од дрвета	105.4	106.1	106.5	107.0	106.8	106.5	107.2	107.6	107.5	107.4	107.7	108.1	107.0
ДЕ Производња целулозе, папира, производа од папира, издавачка и штампарска дјелатност	100.8	101.9	101.4	101.5	101.2	101.4	100.9	101.7	102.0	101.3	101.7	102.2	101.5
ДФ Производња кокса, деривата нафте и нуклеарног горива	108.8	104.5	108.2	107.8	118.3	122.9	123.6	121.8	129.9	130.9	129.0	126.8	119.4
ДГ Производња хемикалија, хемијских производа и вјештачких влакана	99.6	99.4	99.0	99.3	99.5	99.4	100.0	101.8	102.2	102.5	102.5	102.5	100.6
ДН Производња производа од гуме и пластичних маса	101.8	101.1	100.9	101.6	101.6	101.7	101.2	102.6	103.9	104.6	104.3	102.9	102.4
ДИ Производња осталих производа од неметалних минерала	114.5	114.4	115.0	115.3	117.4	121.3	122.3	122.3	122.3	122.3	122.1	122.1	119.3

	I	II	III	IV	V	VI	VII	VIII	IX	X	XI	XII	Ø2008
DJ Производња базних метала и металних производа	96.1	106.4	108.9	112.3	121.6	136.5	39.7	138.9	128.7	116.8	106.0	105.6	109.8
DK Производња машина и уређаја, д.н.к.	104.8	104.8	104.8	104.8	104.8	104.8	105.3	105.4	105.4	105.4	105.4	105.4	105.1
DL Производња електричних и оптичких уређаја	106.8	104.6	116.3	115.9	114.7	117.1	112.0	113.1	115.4	116.2	116.4	111.8	113.4
DM Производња саобраћајних средстава	103.0	103.0	103.1	103.1	103.1	103.1	103.1	101.0	101.0	101.0	101.0	101.0	102.2
DN Остала прерађивачка индустрија	102.7	102.2	103.8	103.2	105.4	107.5	110.1	108.8	108.4	104.6	102.2	97.0	104.7
<b>Е. Производња и снабдијевање електричном енергијом, гасом и топлим водом</b>	<b>103.3</b>	<b>106.8</b>	<b>107.8</b>	<b>97.9</b>	<b>99.5</b>	<b>99.4</b>	<b>98.6</b>	<b>98.8</b>	<b>97.0</b>	<b>106.5</b>	<b>108.1</b>	<b>109.3</b>	<b>102.8</b>
EA Производња и снабдијевања електричном енергијом, гасом и топлим водом	103.3	106.8	107.8	97.9	99.5	99.4	98.6	98.8	97.0	106.5	108.1	109.3	102.8

## Индекс произвођачких цијена индустрије према областима економских дјелатности

10 Вађење угља и лигнита; вађење тресета	108.5	107.8	107.1	107.0	107.0	107.0	109.8	110.6	111.2	114.5	115.2	113.9	110.0
13 Вађење руда метала	106.8	105.9	105.4	104.7	105.1	105.2	105.5	104.8	105.5	105.5	105.9	106.0	105.5
14 Вађење осталих руда и камена	103.6	103.3	104.1	105.4	105.1	106.9	107.9	107.8	107.9	108.3	107.6	107.0	106.2
15 Производња прехранбених производа и пића	112.8	114.5	115.4	116.0	118.1	118.3	118.2	117.5	117.6	115.6	115.1	114.6	116.1
16 Производња дуванских производа	100.0	100.0	100.0	100.0	100.0	100.0	100.0	100.0	100.0	100.0	100.0	100.0	100.0
17 Производња текстила	99.3	99.9	100.7	102.1	102.1	101.8	101.9	102.1	101.4	102.4	102.0	102.0	101.5
18 Производња одјеће; дорада и бојење крзна	94.3	91.5	90.0	91.5	91.2	91.3	92.2	88.0	88.1	93.8	93.8	93.6	91.6
19 Штављење и обрада коже; производња кофера и торби, ручних торби, седларских и сарачких производа и обућа	100.0	101.3	101.4	100.7	100.7	100.9	101.9	101.6	101.6	101.9	102.6	101.9	101.4
20 Прерада дрвета и производа од дрвета и плута, осим намјештаја; производња предмета од сламе и плетарских материјала	105.4	106.1	106.5	107.0	106.8	106.5	107.2	107.2	107.5	107.4	107.7	108.1	107.0
21 Производња целулозе, папира и производа од папира	103.0	104.8	104.0	104.3	103.7	104.1	103.2	104.5	105.1	104.0	104.8	105.6	104.3

	I	II	III	IV	V	VI	VII	VIII	IX	X	XI	XII	Ø2008
22 Издавачка и штампарска дјелатност, умножавање снимака	97.7	97.8	97.6	97.6	97.7	97.6	97.6	97.6	97.6	97.4	97.4	97.4	97.6
23 Производња кокса, нафтних деривата и нуклеарног горива	108.8	104.5	108.2	107.8	118.3	122.9	123.6	121.8	129.9	130.9	129.0	126.8	119.4
24 Производња хемикалија и хемијских производа	99.6	99.4	99.0	99.3	99.5	99.4	100.0	101.8	102.2	102.5	102.5	102.5	100.6
25 Производња производа од гуме и пластичних маса	101.8	101.1	100.9	101.6	101.6	101.7	101.2	102.6	103.9	104.6	104.3	102.9	102.4
26 Производња осталих неметалних минералних производа	114.5	114.4	115.0	115.3	117.4	121.3	122.3	122.3	122.3	122.3	122.1	122.1	119.3
27 Производња базних метала	94.3	107.8	111.4	115.8	128.4	149.4	153.5	152.3	138.7	122.2	107.4	106.6	124.0
28 Производња производа од метала, осим машина и опреме	99.4	103.9	104.3	105.6	108.9	112.6	114.0	113.9	109.8	106.6	102.8	103.3	107.1
29 Производња машина и уређаја д.н.к.	104.8	104.8	104.8	104.8	104.8	104.8	105.3	105.4	105.4	105.4	105.4	105.4	105.1
30 Производња канцеларијских машина и компјутера	98.6	98.8	97.0	97.5	97.5	97.5	96.8	96.2	96.0	95.6	96.0	96.1	97.0
31 Производња електричних машина и уређаја д.н.к.	113.2	109.3	131.2	130.5	128.3	132.8	123.8	126.1	130.6	132.1	132.1	123.8	126.2
32 Производња радиотелевизијских и комуникационих уређаја и опреме	105.9	105.9	105.9	105.9	105.9	105.9	105.9	105.9	105.9	105.9	105.9	105.9	105.9
33 Производња медицинских, прецизних и оптичких инструмената, сатова	97.8	97.3	97.9	97.5	97.5	96.5	97.7	97.7	97.1	97.3	97.8	97.8	97.5
34 Производња моторних возила, приколица и полуприколица	103.3	103.3	103.4	103.4	103.4	103.4	103.4	101.1	101.1	101.1	101.1	101.1	102.4
35 Производња осталих саобраћајних средстава	100.0	100.0	100.0	100.0	100.0	100.0	100.0	100.0	100.0	100.0	100.0	100.0	100.0
36 Производња намјештаја, остала прерађивачка индустрија д.н.к.	102.2	101.8	101.9	101.9	102.4	102.5	104.7	104.6	104.9	104.7	104.7	104.7	103.4
37 Рециклажа	104.4	103.5	110.4	108.2	116.1	125.4	109.5	124.2	121.2	104.2	93.2	69.4	107.5
40 Производња и снабдијевања електричном енергијом, гасом, паром и топлим водом	103.3	106.8	107.8	97.9	99.5	99.4	98.6	98.8	97.0	106.5	108.1	109.3	102.8

Табела 2. Мјесечни општи индекси произвођачких цијена индустрије на домаћем тржишту у Босни и Херцеговини у 2008. години

	I	II	III	IV	V	VI	VII	VIII	IX	X	XI	XII	Ø2008
Претходни мјесец = 100													
Општи индекс	101.9	102.3	100.9	98.5	102.1	102.2	100.4	99.9	98.7	100.3	99.0	99.8	100.5
Исти мјесец претходне године = 100													
Општи индекс	105.6	107.6	107.9	107.6	109.2	111.7	112.2	112.1	109.6	107.7	106.1	106.2	108.6

Табела 3. Мјесечни индекси произвођачких цијена индустрије на домаћем тржишту у Босни и Херцеговини у 2008. години према главним индустријским групама

Главна индустријска група	I	II	III	IV	V	VI	VII	VIII	IX	X	XI	XII	Ø2008
Претходни мјесец = 100													
Енергија	103.1	102.2	100.6	93.7	101.3	100.1	100.2	100.3	99.1	107.3	101.2	100.5	100.8
Интермедијарни производи	100.8	104.3	101.6	101.3	103.5	105.7	100.8	99.7	96.8	95.9	95.9	99.0	100.4
Капитални производи	100.8	100.3	100.1	100.1	100.1	99.9	100.5	99.6	99.9	100.0	100.0	100.0	100.1
Трајни производи за широку потрошњу	100.5	99.6	100.1	100.0	100.4	100.1	102.3	99.8	100.3	99.9	100.0	100.0	100.3
Нетрајни производи за широку потрошњу	102.4	100.5	100.7	100.4	101.6	100.2	100.1	100.0	100.5	98.9	100.1	100.0	100.4
Исти мјесец претходне године = 100													
Енергија	104.8	106.4	106.9	106.0	108.7	108.6	108.4	108.8	105.8	108.0	108.5	109.3	107.5
Интермедијарни производи	106.6	110.8	111.2	110.5	111.0	118.0	119.8	119.3	114.9	109.5	105.6	104.9	111.8
Капитални производи	102.3	101.7	101.8	101.9	102.1	102.0	102.5	102.0	101.9	102.0	101.3	101.3	101.9
Трајни производи за широку потрошњу	101.0	100.9	101.2	101.6	101.6	101.4	103.5	103.3	104.1	103.7	102.9	103.1	102.3
Нетрајни производи за широку потрошњу	106.5	106.9	107.5	108.1	109.6	109.9	109.4	109.4	109.2	106.7	105.1	105.4	107.8

**Табела 4. Мјесечни индекси произвођачких цијена индустрије на домаћем тржишту у Босни и Херцеговини у 2008. години према подручјима и потподручјима економских дјелатности (база индекса: претходни мјесеџ=100)**

Подручје и потподручје економске дјелатности	I	II	III	IV	V	VI	VII	VIII	IX	X	XI	XII	Ø2008
<b>С. Вађење руда и камена</b>	<b>101.4</b>	<b>99.3</b>	<b>99.5</b>	<b>100.1</b>	<b>100.1</b>	<b>100.2</b>	<b>102.3</b>	<b>100.5</b>	<b>100.6</b>	<b>102.3</b>	<b>100.5</b>	<b>99.1</b>	<b>100.5</b>
СА Вађење руда за енергетске потребе	101.2	99.4	99.4	99.9	100.0	100.0	102.6	100.7	100.5	103.0	100.6	98.9	100.5
СВ Вађење руда, осим за енергетске потребе	103.4	99.5	100.5	100.9	99.8	101.3	100.8	99.8	100.3	100.3	99.5	99.6	100.5
<b>Д. Прерађивачка индустрија</b>	<b>101.3</b>	<b>102.4</b>	<b>101.1</b>	<b>100.9</b>	<b>102.5</b>	<b>103.0</b>	<b>100.6</b>	<b>99.7</b>	<b>98.5</b>	<b>97.4</b>	<b>98.0</b>	<b>99.5</b>	<b>100.4</b>
ДА Производња прехранбених производа, пића и дувана	102.7	101.4	100.7	100.5	101.7	100.3	99.8	99.5	100.1	98.4	99.6	99.6	100.4
ДВ Производња текстила и текстилних производа	97.9	98.5	99.4	101.5	99.8	100.0	100.6	97.4	99.8	104.2	99.9	99.8	99.9
ДС Производња коже и производа од коже	100.3	101.3	100.1	99.3	100.0	100.2	101.0	99.7	100.0	100.3	100.7	99.3	100.2
ДД Производња дрвета и производа од дрвета	100.9	100.7	100.4	100.5	99.8	99.7	100.7	100.4	99.9	99.9	100.3	100.4	100.3
ДЕ Производња целулозе, папира, производа од папира, издавачка и штампарска дјелатност	99.9	101.1	99.5	100.1	99.7	100.2	99.5	100.8	100.3	99.3	100.4	100.5	100.1
ДФ Производња кокса, деривата нафте и нуклеарног горива	101.3	96.0	103.5	99.6	109.7	103.9	100.6	98.5	106.7	100.8	98.5	98.3	101.5
ДГ Производња хемикалија, хемијских производа и вјештачких влакана	100.1	99.8	99.6	100.3	100.2	99.9	100.6	101.8	100.4	100.3	100.0	100.0	100.2
ДН Производња производа од гуме и пластичних маса	99.9	99.3	99.8	100.7	100.0	100.1	99.5	101.4	101.3	100.7	99.7	98.7	100.1
ДИ Производња осталих производа од неметалних минерала	100.4	99.9	100.5	100.3	101.8	103.3	100.8	100.0	100.0	100.0	99.8	100.0	100.6
ДЈ Производња базних метала и металних производа	100.3	110.7	102.3	103.1	108.3	112.3	29.1	349.9	92.7	90.8	90.8	99.6	115.8
ДК Производња машина и уређаја, д.н.к.	99.9	100.0	100.0	100.0	100.0	100.0	100.5	100.1	100.0	100.0	100.0	100.0	100.0
ДЛ Производња електричних и оптичких уређаја	108.1	97.9	111.2	99.7	99.0	102.1	95.6	101.0	102.0	100.7	100.2	96.0	101.1
ДМ Производња саобраћајних средстава	100.0	100.0	100.1	100.0	100.0	100.0	100.0	98.0	100.0	100.0	100.0	100.0	99.8



	I	II	III	IV	V	VI	VII	VIII	IX	X	XI	XII	Ø2008
DN Остала прерађивачка индустрија	100.6	99.5	101.6	99.4	102.1	102.0	102.4	98.8	99.6	96.5	97.7	94.9	99.6
<b>Е. Производња и снабдијевање електричном енергијом, гасом и топлим водом</b>	<b>104.2</b>	<b>103.4</b>	<b>100.9</b>	<b>90.8</b>	<b>101.6</b>	<b>99.9</b>	<b>99.2</b>	<b>100.2</b>	<b>98.2</b>	<b>109.8</b>	<b>101.5</b>	<b>101.1</b>	<b>100.9</b>
ЕА Производња и снабдијевања електричном енергијом, гасом и топлим водом	104.2	103.4	100.9	90.8	101.6	99.9	99.2	100.2	98.2	109.8	101.5	101.1	100.9

**Табела 5. Мјесечни индекси произвођачких цијена индустрије на домаћем тржишту у Босни и Херцеговини у 2008. години према подручјима и потподручјима економских дјелатности (база индекса: исти мјесец претходне године=100)**

Подручје и потподручје економске дјелатности	I	II	III	IV	V	VI	VII	VIII	IX	X	XI	XII	Ø2008
<b>С. Вађење руда и камена</b>	<b>107.3</b>	<b>105.5</b>	<b>105.1</b>	<b>105.2</b>	<b>105.3</b>	<b>105.9</b>	<b>107.7</b>	<b>107.7</b>	<b>104.6</b>	<b>108.9</b>	<b>107.2</b>	<b>106.1</b>	<b>106.4</b>
СА Вађење руда за енергетске потребе	108.3	106.7	105.9	105.8	105.9	106.0	108.2	108.2	104.3	109.6	107.5	106.3	106.9
СВ Вађење руда, осим за енергетске потребе	104.3	102.0	102.6	103.6	103.4	106.1	106.3	106.1	106.7	106.8	106.5	105.7	105.0
<b>Д. Прерађивачка индустрија</b>	<b>106.1</b>	<b>108.3</b>	<b>108.6</b>	<b>108.7</b>	<b>109.7</b>	<b>113.2</b>	<b>114.1</b>	<b>113.8</b>	<b>111.6</b>	<b>107.8</b>	<b>105.2</b>	<b>104.9</b>	<b>109.3</b>
ДА Производња прехранбених производа, пића и дувана	111.3	112.3	112.7	113.3	114.9	115.1	114.3	112.5	111.4	107.3	104.7	104.2	111.2
ДВ Производња текстила и текстилних производа	95.8	94.6	94.8	95.7	97.3	96.8	98.2	96.4	96.9	99.4	98.8	98.6	96.9
ДС Производња коже и производа	100.7	101.5	101.4	101.7	101.6	101.8	102.5	102.1	102.2	101.9	102.3	102.2	101.8
ДД Производња дрвета и производа од дрвета	105.3	106.0	105.7	105.8	105.8	105.4	105.4	103.4	103.3	103.4	103.1	103.4	104.7
ДЕ Производња целулозе, папира, производа од папира, издавачка и штампарска дјелатност	100.5	101.7	100.8	101.1	100.3	100.7	100.2	100.9	100.6	99.0	100.3	101.3	100.6
ДФ Производња кокса, деривата нафте и нуклеарног горива	108.3	101.8	106.5	110.8	119.1	121.1	122.7	119.5	126.6	123.3	120.7	118.1	116.5
ДГ Производња хемикалија, хемијских производа и вјештачких влакана	99.8	100.3	97.8	98.3	98.8	97.9	98.2	100.5	100.8	103.5	103.0	103.0	100.2
ДН Производња производа од гуме и пластичних маса	103.7	103.4	103.3	104.3	101.4	101.0	100.8	102.1	102.6	104.2	102.6	101.0	102.5
ДИ Производња осталих производа од неметалних минерала	115.1	115.1	115.2	113.2	106.9	109.9	108.0	107.9	107.8	107.6	107.2	107.0	110.1
ДЈ Производња базних метала и металних	97.8	108.1	108.3	107.4	112.6	128.9	38.9	139.0	128.8	116.6	109.2	110.2	108.8
ДК Производња машина и уређаја, д.н.к.	104.6	99.9	99.9	100.1	100.1	100.1	99.7	99.8	100.5	100.5	100.5	100.5	100.5
ДЛ Производња електричних и оптичких уређаја	106.9	105.0	116.8	116.2	115.2	117.8	112.2	112.9	115.5	116.3	117.5	113.2	113.8
ДМ Производња саобраћајних средстава	102.8	102.8	102.8	102.9	102.9	102.9	102.9	100.8	100.8	100.8	98.1	98.1	101.5

	I	II	III	IV	V	VI	VII	VIII	IX	X	XI	XII	Ø2008
DN Остала прерађивачка индустрија	101.8	100.7	102.5	102.5	103.5	105.7	108.7	107.7	107.3	102.6	99.5	95.0	103.1
<b>Е. Производња и снабдијевање електричном енергијом, гасом и топлим водом</b>	<b>103.5</b>	<b>106.4</b>	<b>107.3</b>	<b>105.7</b>	<b>109.6</b>	<b>109.0</b>	<b>107.9</b>	<b>108.6</b>	<b>105.8</b>	<b>107.0</b>	<b>108.8</b>	<b>110.3</b>	<b>107.5</b>
ЕА Производња и снабдијевања електричном енергијом, гасом и топлим водом	103.5	106.4	107.3	105.7	109.6	109.0	107.9	108.6	105.8	107.0	108.8	110.3	107.5

**Табела 6. Мјесечни индекси произвођачких цијена индустрије на домаћем тржишту у Босни и Херцеговини у 2008. години према областима економских дјелатности (база индекса: претходни мјесец=100)**

Област економске дјелатности	I	II	III	IV	V	VI	VII	VIII	IX	X	XI	XII	Ø2008
10 Вађење угља и лигнита; вађење тресета	101.2	99.4	99.4	99.9	100.0	100.0	102.6	100.7	100.5	103.0	100.6	98.9	100.5
13 Вађење руда метала	110.0	99.2	99.5	99.3	100.4	100.1	100.3	99.3	100.7	100.0	100.4	100.1	100.8
14 Вађење осталих руда и камена	101.5	99.7	100.8	101.2	99.7	101.7	100.9	99.9	100.1	100.4	99.4	99.4	100.4
15 Производња прехранбених производа и пића	102.9	101.5	100.8	100.5	101.8	100.2	99.9	99.4	100.1	98.3	99.6	99.6	100.4
16 Производња дуванских производа	100.0	100.0	100.0	100.0	100.0	100.0	100.0	100.0	100.0	100.0	100.0	100.0	100.0
17 Производња текстила	98.6	100.6	100.8	101.4	100.0	99.7	100.1	100.2	99.3	101.0	99.6	100.0	100.1
18 Производња одјеће; дорада и бојење крзна	97.5	97.0	98.4	101.7	99.7	100.1	101.0	95.4	100.1	106.5	100.0	99.8	99.8
19 Штављење и обрада коже; производња кофера и торби, ручних торби, седларских и сарачких производа и обућа	100.3	101.3	100.1	99.3	100.0	100.2	101.0	99.7	100.0	100.3	100.7	99.3	100.2
20 Прерада дрвета и производа од дрвета и плута, осим намјештаја; производња предмета од сламе и плетарских материјала	100.9	100.7	100.4	100.5	99.8	99.7	100.7	100.0	100.3	99.9	100.3	100.4	100.3
21 Производња целулозе, папира и производа од папира	101.1	101.7	99.2	100.3	99.4	100.4	99.1	101.3	100.6	99.0	100.8	100.8	100.3
22 Издавачка и штампарска дјелатност, умножавање снимака	98.2	100.1	99.8	100.0	100.1	99.9	100.0	100.0	100.0	99.8	100.0	100.0	99.8
23 Производња кокса, нафтних деривата и нуклеарног горива	101.3	96.0	103.5	99.6	109.7	103.9	100.6	98.5	106.7	100.8	98.5	98.3	101.5
24 Производња хемикалија и хемијских производа	100.1	99.8	99.6	100.3	100.2	99.9	100.6	101.8	100.4	100.3	100.0	100.0	100.2
25 Производња производа од гуме и пластичних маса	99.9	99.3	99.8	100.7	100.0	100.1	99.5	101.4	101.3	100.7	99.7	98.7	100.1
26 Производња осталих неметалних минералних производа	100.4	99.9	100.5	100.3	101.8	103.3	100.8	100.0	100.0	100.0	99.8	100.0	100.6
27 Производња базних метала	100.3	114.3	103.3	103.9	110.9	116.4	102.7	99.2	91.1	88.1	87.9	99.3	101.5

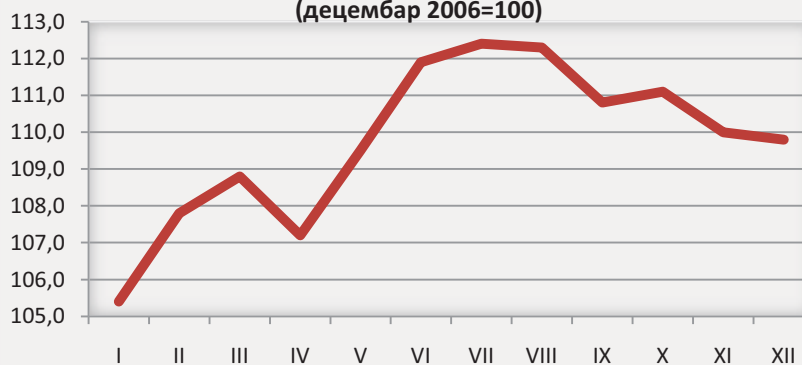
Област економске дјелатности	I	II	III	IV	V	VI	VII	VIII	IX	X	XI	XII	Ø2008
28 Производња производа од метала, осим машина и опреме	100.3	104.5	100.4	101.2	103.1	103.4	101.2	99.9	96.4	97.1	96.4	100.5	100.4
29 Производња машина и уређаја д.н.к.	99.9	100.0	100.0	100.0	100.0	100.0	100.5	100.1	100.0	100.0	100.0	100.0	100.0
30 Производња канцеларијских машина и компјутера	102.3	100.2	98.2	100.5	100.0	100.0	99.3	99.4	99.8	99.6	100.4	100.1	100.0
31 Производња електричних машина и уређаја д.н.к.	112.9	96.6	120.0	99.5	98.3	103.5	93.2	101.9	103.6	101.1	100.0	93.7	102.0
32 Производња радиотелевизијских и комуникационих уређаја и опреме	100.0	100.0	100.0	100.0	100.0	100.0	100.0	100.0	100.0	100.0	100.0	100.0	100.0
33 Производња медицинских, прецизних и оптичких инструмената, сатова	106.2	99.5	100.6	99.6	100.0	99.0	101.2	100.0	99.4	100.2	100.5	100.0	100.5
34 Производња моторних возила, приколица и полуприколица	103.0	100.0	100.1	100.0	100.0	100.0	100.0	97.8	100.0	100.0	100.0	100.0	100.1
35 Производња осталих саобраћајних средстава	100.0	100.0	100.0	100.0	100.0	100.0	100.0	100.0	100.0	100.0	100.0	100.0	100.0
36 Производња намјештаја, остала прерађивачка индустрија д.н.к.	100.5	99.6	100.1	100.0	100.5	100.1	102.1	99.9	100.3	99.8	100.0	100.0	100.2
37 Рециклажа	100.9	99.1	106.7	98.0	107.3	108.0	87.3	113.4	97.6	86.0	89.4	74.5	97.4
40 Производња и снабдијевања електричном енергијом, гасом, паром и топлим водом	104.2	103.4	100.9	90.8	101.6	99.9	99.2	100.2	98.2	109.8	101.5	101.1	100.9

**Табела 7. Мјесечни индекси произвођачких цијена индустрије на домаћем тржишту у Босни и Херцеговини у 2008. години према областима економских дјелатности (база индекса: исти мјесец претходне године=100)**

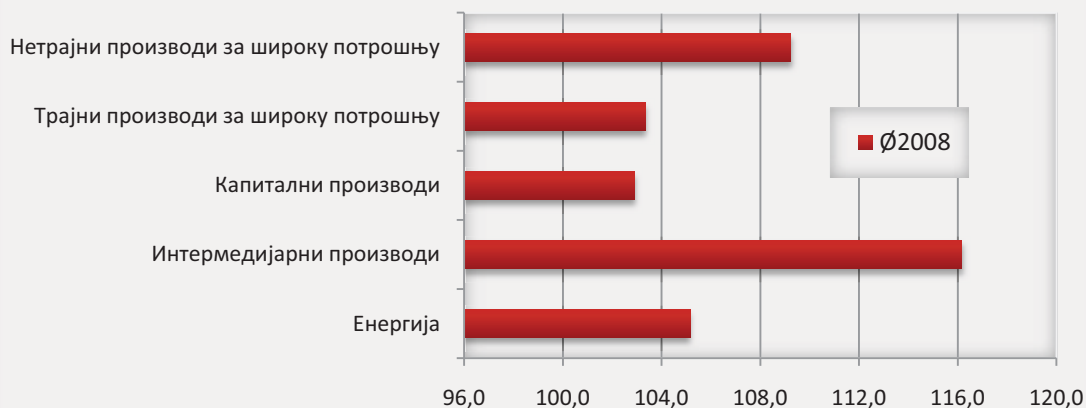
Област економске дјелатности	I	II	III	IV	V	VI	VII	VIII	IX	X	XI	XII	Ø2008
10 Вађење угља и лигнита; вађење тресета	108.3	106.7	105.9	105.8	105.9	106.0	108.2	108.2	104.3	109.6	107.5	106.3	106.9
13 Вађење руда метала	105.2	104.4	103.8	103.9	104.1	109.4	109.4	109.4	110.6	110.1	110.2	109.2	107.5
14 Вађење осталих руда и камена	104.0	101.3	102.3	103.4	103.3	105.1	105.6	105.4	105.6	106.0	105.4	104.8	104.3
15 Производња прехранбених производа и пића	112.4	113.5	113.9	114.5	116.1	116.2	115.4	113.5	112.2	107.8	105.0	104.6	112.1
16 Производња дуванских производа	100.0	100.0	100.0	100.0	100.0	100.0	100.0	100.0	100.0	100.0	100.0	100.0	100.0
17 Производња текстила	99.1	99.0	100.2	101.4	102.4	101.3	101.8	101.7	101.3	102.5	101.3	101.3	101.1
18 Производња одјеће; дорада и бојење крзна	93.6	91.6	91.1	92.0	94.0	93.7	95.8	92.9	93.9	97.1	97.0	96.8	94.1
19 Штављење и обрада коже; производња кофера и торби, ручних торби, седларских и сарачких производа и обућа	100.7	101.5	101.4	101.7	101.6	101.8	102.5	102.1	102.2	101.9	102.3	102.2	101.8
20 Прерада дрвета и производа од дрвета и плута, осим намјештаја; производња предмета од сламе и плетарских материјала	105.3	106.0	105.7	105.8	105.8	105.4	105.4	103.0	103.3	103.4	103.1	103.4	104.6
21 Производња целулозе, папира и производа од папира	102.2	104.2	103.1	103.6	102.6	104.1	103.3	104.3	103.4	100.8	101.8	103.6	103.1
22 Издавачка и штампарска дјелатност, умножавање снимака	98.2	98.3	97.4	97.6	97.1	95.9	95.9	96.1	96.5	96.4	98.1	97.9	97.1
23 Производња кокса, нафтних деривата и нуклеарног горива	108.3	101.8	106.5	110.8	119.1	121.1	122.7	119.5	126.6	123.3	120.7	118.1	116.5
24 Производња хемикалија и хемијских производа	99.8	100.3	97.8	98.3	98.8	97.9	98.2	100.5	100.8	103.5	103.0	103.0	100.2
25 Производња производа од гуме и пластичних маса	103.7	103.4	103.3	104.3	101.4	101.0	100.8	102.1	102.6	104.2	102.6	101.0	102.5
26 Производња осталих неметалних минералних производа	115.1	115.1	115.2	113.2	106.9	109.9	108.0	107.9	107.8	107.6	107.2	107.0	110.1
27 Производња базних метала	96.8	110.2	110.2	108.9	115.7	138.8	149.8	152.5	138.8	121.7	112.1	113.4	122.4

Област економске дјелатности	I	II	III	IV	V	VI	VII	VIII	IX	X	XI	XII	Ø2008
28 Производња производа од метала, осим машина и опреме	99.6	104.3	104.5	103.9	106.2	109.4	112.5	113.9	109.9	106.5	103.3	104.2	106.5
29 Производња машина и уређаја д.н.к.	104.6	99.9	99.9	100.1	100.1	100.1	99.7	99.8	100.5	100.5	100.5	100.5	100.5
30 Производња канцеларијских машина и компјутера	98.6	98.8	97.0	97.5	97.5	98.9	96.8	96.0	95.7	95.2	99.5	99.7	97.6
31 Производња електричних машина и уређаја д.н.к.	113.3	109.6	131.6	130.4	128.8	132.7	123.6	125.5	130.3	132.2	131.2	123.4	126.0
32 Производња радиотелевизијских и комуникационих уређаја и опреме	105.9	105.0	100.0	100.0	100.0	100.0	100.0	100.0	100.0	100.0	100.0	100.0	100.9
33 Производња медицинских, прецизних и оптичких инструмената, сатова	96.7	102.9	106.1	107.6	105.9	105.1	105.7	104.2	106.4	105.3	104.6	106.2	104.7
34 Производња моторних возила, приколица и полуприколица	103.1	103.1	103.1	103.2	103.2	103.2	103.2	100.8	100.8	100.8	100.8	100.8	102.2
35 Производња осталих саобраћајних средстава	100.0	100.0	100.0	100.0	100.0	100.0	100.0	100.0	100.0	100.0	100.0	100.0	100.0
36 Производња намјештаја, остала прерађивачка индустрија д.н.к.	101.1	101.1	101.3	101.6	101.8	101.5	104.1	104.0	104.3	103.7	102.9	102.9	102.5
37 Рециклажа	104.0	103.1	106.4	105.7	109.5	120.2	105.3	121.5	118.4	99.1	87.6	67.1	104.0
40 Производња и снабдијевања електричном енергијом, гасом, паром и топлим водом	103.5	106.4	107.3	105.7	109.6	109.0	107.9	108.6	105.8	107.0	108.8	110.3	107.5

**График 1. Општи индекс произвођачких цијена индустрије на домаћем тржишту у БиХ у 2008. години (децембар 2006=100)**



**График 2. Индекс произвођачких цијена индустрије на домаћем тржишту у БиХ према главним индустријским групама (децембар 2006=100)**



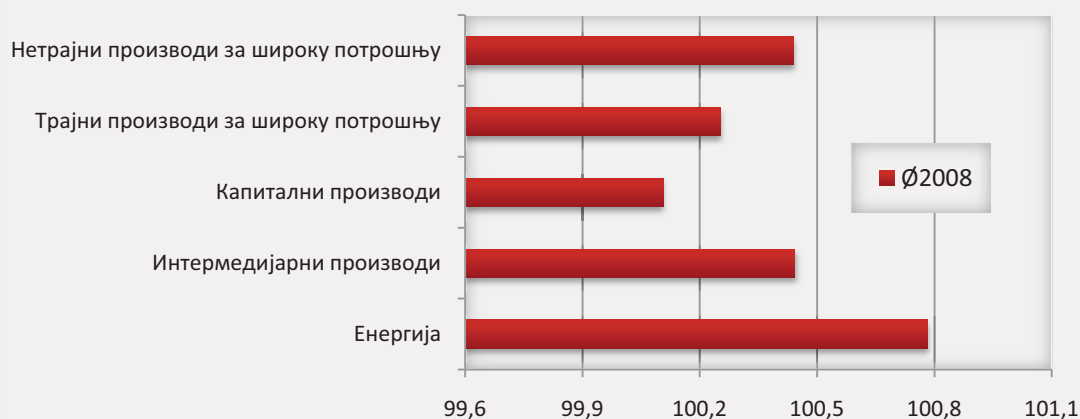
**График 3. Индекс произвођачких цијена индустрије на домаћем тржишту у БиХ према подручјима економске дјелатности (децембар 2006=100)**







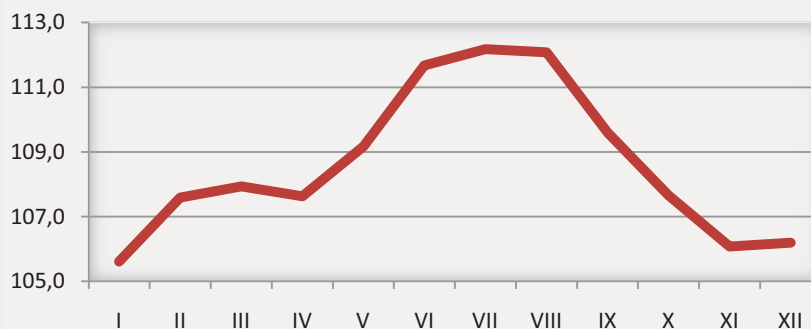
**График 5. Индекс произвођачких цијена индустрије на домаћем тржишту у БиХ према главним индустријским групама (претходни мјесец=100)**



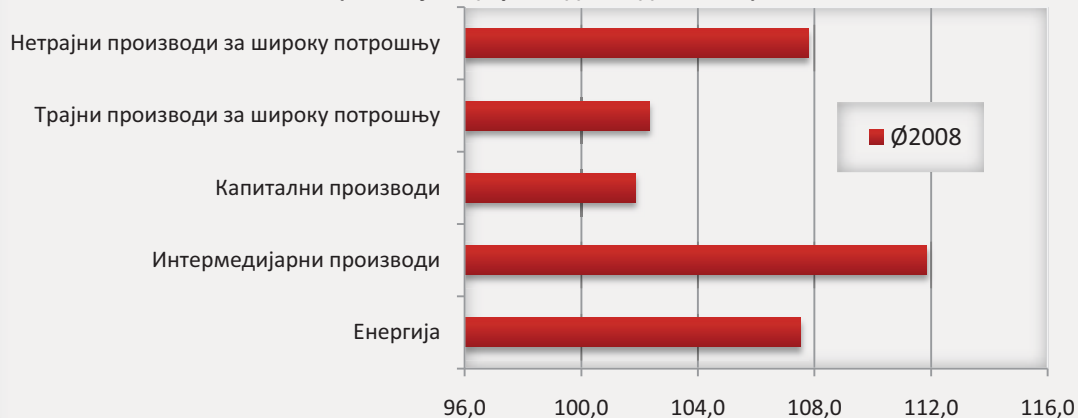
**График 6. Индекс произвођачких цијена индустрије на домаћем тржишту у БиХ према подручјима економске дјелатности (претходни мјесец=100)**



**График 7. Општи индекс произвођачких цијена индустрије на домаћем тржишту у БиХ у 2008. години (исти мјесец претходне године=100)**



**График 8. Индекс произвођачких цијена индустрије на домаћем тржишту у БиХ према главним индустријским групама (исти мјесец претходне године=100)**



**График 9. Индекс произвођачких цијена индустрије на домаћем тржишту у БиХ према подручјима економске дјелатности (исти мјесец претходне године=100)**



## 6. ПРЕГЛЕД ТАБЕЛА И ГРАФОВА ИНДЕКСА ЦИЈЕНА ИНДУСТРИЈСКИХ ПРОИЗВОЂАЧА У БОСНИ И ХЕРЦЕГОВИНИ У 2009. ГОДИНИ

- Табела 1. Мјесечни индекси произвођачких цијена индустрије на домаћем тржишту у БиХ у 2009. години (база индекса: децембар 2006=100)
- Табела 2. Мјесечни општи индекси произвођачких цијена индустрије на домаћем тржишту у БиХ у 2009. години
- Табела 3. Мјесечни индекси произвођачких цијена индустрије на домаћем тржишту у БиХ у 2009. години према главним индустријским групама
- Табела 4. Мјесечни индекси произвођачких цијена индустрије на домаћем тржишту у БиХ у 2009. години према подручјима и потподручјима економских дјелатности (база индекса: претходни мјесец=100)
- Табела 5. Мјесечни индекси произвођачких цијена индустрије на домаћем тржишту у БиХ у 2009. години према подручјима и потподручјима економских дјелатности (база индекса: исти мјесец претходне године=100)
- Табела 6. Мјесечни индекси произвођачких цијена индустрије на домаћем тржишту у БиХ у 2009. години према областима економских дјелатности (база индекса: претходни мјесец=100)
- Табела 7. Мјесечни индекси произвођачких цијена индустрије на домаћем тржишту у БиХ у 2009. години према областима економских дјелатности (база индекса: исти мјесец претходне године=100)
- График 1. Општи индекс произвођачких цијена индустрије на домаћем тржишту у БиХ у 2009. години (децембар 2006=100)
- График 2. Индекс произвођачких цијена индустрије на домаћем тржишту у БиХ према главним индустријским групама (децембар 2006=100)
- График 3. Индекс произвођачких цијена индустрије на домаћем тржишту у БиХ према подручјима економске дјелатности (децембар 2006=100)
- График 4. Општи индекс произвођачких цијена индустрије на домаћем тржишту у БиХ у 2009. години (претходни мјесец=100)
- График 5. Индекс произвођачких цијена на домаћем тржишту у БиХ према главним индустријским групама (претходни мјесец=100)
- График 6. Индекс произвођачких цијена индустрије на домаћем тржишту у БиХ према подручјима економске дјелатности (претходни мјесец=100)
- График 7. Општи индекс произвођачких цијена индустрије на домаћем тржишту у БиХ у 2009. години (исти мјесец претходне године=100)
- График 8. Индекс произвођачких цијена на домаћем тржишту у БиХ према главним индустријским групама (исти мјесец претходне године=100)
- График 9. Индекс произвођачких цијена индустрије на домаћем тржишту у БиХ према подручјима економске дјелатности (исти мјесец претходне године=100)

**Табела 1. Мјесечни индекси произвођачких цијена индустрије на домаћем тржишту у Босни и Херцеговини у 2009. години (база индекса: децембар 2006 = 100)**

	I	II	III	IV	V	VI	VII	VIII	IX	X	XI	XII	Ø2009
<b>Општи индекс произвођачких цијена индустрије</b>													
<b>Општи индекс</b>	109.7	109.0	107.8	105.3	105.0	105.1	104.8	104.3	104.4	106.4	105.9	106.0	106.1
<b>Индекс произвођачких цијена индустрије према главним индустријским групама</b>													
<b>Енергија</b>	111.2	111.4	111.3	104.4	103.5	103.4	102.7	102.0	102.2	109.2	109.2	108.8	106.6
<b>Интермедијарни производи</b>	110.0	108.7	105.2	104.2	104.2	104.3	104.5	104.1	104.2	104.2	103.5	103.7	105.1
<b>Капитални производи</b>	103.8	103.4	103.5	103.6	103.2	102.9	102.7	102.0	101.7	101.7	101.9	100.8	102.6
<b>Трајни производи за широку потрошњу</b>	104.9	103.2	103.2	105.2	105.2	105.2	104.9	96.1	95.9	101.0	101.0	101.0	102.2
<b>Нетрајни производи за широку потрошњу</b>	108.9	108.5	108.5	108.4	107.9	108.2	108.3	108.1	108.2	107.2	106.4	107.5	108.0
<b>Индекс произвођачких цијена индустрије према подручјима и потподручјима економских дјелатности</b>													
<b>C. Вађење руда и камена</b>	<b>113.1</b>	<b>114.5</b>	<b>114.3</b>	<b>114.9</b>	<b>115.2</b>	<b>115.3</b>	<b>115.5</b>	<b>116.0</b>	<b>116.2</b>	<b>116.2</b>	<b>116.2</b>	<b>114.9</b>	<b>115.2</b>
CA Вађење руда за енергетске потребе	114.8	116.0	115.7	116.3	117.0	116.8	117.4	117.9	118.3	118.9	118.7	117.1	117.1
CB Вађење руда, осим за енергетске потребе	105.5	108.2	108.3	109.0	107.9	108.8	107.8	107.7	107.5	105.4	105.4	105.5	107.3
<b>D. Прерађивачка индустрија</b>	<b>109.3</b>	<b>108.2</b>	<b>106.3</b>	<b>105.7</b>	<b>105.4</b>	<b>105.6</b>	<b>105.6</b>	<b>105.1</b>	<b>105.1</b>	<b>105.0</b>	<b>104.4</b>	<b>104.9</b>	<b>105.9</b>
DA Производња прехранбених производа, пића и дувана	112.5	111.7	111.1	110.4	109.8	110.3	110.3	110.1	109.7	108.4	107.5	108.7	110.0
DB Производња текстила и текстилних производа	95.6	95.9	95.6	95.8	96.2	95.8	95.6	94.9	95.4	95.3	95.8	96.2	95.7
DC Производња коже и производа од коже	102.0	102.0	101.7	101.7	101.6	101.6	101.6	101.5	102.0	102.1	102.1	101.7	101.8
DD Производња дрвета и производа од дрвета	109.4	109.8	108.8	108.0	108.0	107.8	107.7	107.5	107.7	107.2	107.1	106.9	108.0
DE Производња целулозе, папира, производа од папира, издавачка и штампарска дјелатност	102.2	102.1	101.9	102.3	101.5	101.4	101.3	100.8	101.0	101.0	101.2	101.6	101.5
DF Производња кокса, деривата нафте и нуклеарног горива	129.1	116.9	117.0	94.7	88.5	87.5	83.5	84.9	87.1	94.8	94.5	99.7	98.2
DG Производња хемикалија, хемијских производа и вјештачких влакана	102.5	102.0	101.9	101.6	100.7	100.6	99.9	99.9	99.4	100.1	100.2	99.8	100.7
DH Производња производа од гуме и пластичних маса	102.9	101.2	101.6	102.2	100.6	99.7	98.6	98.4	98.3	98.4	97.5	99.8	99.9
DI Производња осталих производа од неметалних минерала	122.1	122.4	121.7	121.5	121.0	121.0	123.0	122.6	122.6	122.8	122.7	122.7	122.2

	I	II	III	IV	V	VI	VII	VIII	IX	X	XI	XII	Ø2009
DJ Производња базних метала и металних производа	106.3	103.0	95.6	94.5	95.9	96.0	95.8	95.9	96.6	97.0	95.8	95.6	97.3
DK Производња машина и уређаја, д.н.к.	105.4	105.4	105.4	105.3	105.3	105.3	105.5	105.5	105.5	105.5	105.5	105.1	105.4
DL Производња електричних и оптичких уређаја	109.1	107.6	107.6	107.5	107.4	107.5	107.5	107.5	107.5	107.2	107.1	106.9	107.5
DM Производња саобраћајних средстава	103.0	103.6	103.6	104.0	103.0	102.9	102.2	100.4	101.0	101.0	101.6	101.6	102.3
DN Остала прерађивачка индустрија	97.8	96.9	97.5	97.1	96.9	97.2	96.6	88.2	87.9	93.7	93.5	92.0	94.6
<b>Е. Производња и снабдијевање електричном енергијом, гасом и топлим водом</b>	<b>109.3</b>	<b>109.3</b>	<b>109.3</b>	<b>99.5</b>	<b>98.2</b>	<b>98.2</b>	<b>97.1</b>	<b>95.9</b>	<b>95.9</b>	<b>105.6</b>	<b>105.6</b>	<b>105.6</b>	<b>102.5</b>
EA Производња и снабдијевања електричном енергијом, гасом и топлим водом	109.3	109.3	109.3	99.5	98.2	98.2	97.1	95.9	95.9	105.6	105.6	105.6	102.5

## Индекс произвођачких цијена индустрије према областима економских дјелатности

10 Вађење угља и лигнита; вађење тресета	114.8	116.0	115.7	116.3	117.0	116.8	117.4	117.9	118.3	118.9	118.7	117.1	117.1
13 Вађење руда метала	101.5	101.5	101.5	103.8	100.4	103.4	96.8	96.5	97.6	97.0	97.6	97.1	99.6
14 Вађење осталих руда и камена	106.6	110.2	110.3	110.5	110.0	110.4	110.9	111.0	110.3	107.7	107.7	108.0	109.5
15 Производња прехранбених производа и пића	113.7	112.8	112.1	111.4	110.7	111.2	111.2	111.0	110.6	109.2	108.2	109.4	111.0
16 Производња дуванских производа	100.1	100.1	100.1	100.3	100.4	100.8	100.7	100.6	100.7	100.7	100.7	100.7	100.5
17 Производња текстила	100.3	101.7	101.8	101.3	101.3	100.2	100.7	101.3	101.8	101.3	101.3	101.5	101.2
18 Производња одјеће; дорада и бојење крзна	92.4	92.0	91.5	92.2	92.8	92.8	92.1	90.7	91.1	91.1	92.0	92.5	91.9
19 Штављење и обрада коже; производња кофера и торби, ручних торби, седларских и сарачких производа и обућа	102.0	102.0	101.7	101.7	101.6	101.6	101.6	101.5	102.0	102.1	102.1	101.7	101.8
20 Прерада дрвета и производа од дрвета и плута, осим намјештаја; производња предмета од сламе и плетарских материјала	109.4	109.8	109.8	108.0	108.0	107.8	107.7	107.5	107.7	107.2	107.1	106.9	108.1
21 Производња целулозе, папира и производа од папира	106.1	106.0	105.6	106.3	105.3	104.7	104.5	103.5	104.1	104.0	104.1	104.9	104.9

	I	II	III	IV	V	VI	VII	VIII	IX	X	XI	XII	Ø2009
22 Издавачка и штампарска дјелатност, умножавање снимака	96.7	96.8	96.8	96.8	96.2	96.8	96.9	97.0	96.9	97.0	97.1	97.1	96.8
23 Производња кокса, нафтних деривата и нуклеарног горива	129.1	116.9	117.0	94.7	88.5	87.5	83.5	84.9	87.1	94.8	94.5	99.7	98.2
24 Производња хемикалија и хемијских производа	102.5	102.0	101.9	101.6	100.7	100.6	99.9	99.9	99.4	100.1	100.2	99.8	100.7
25 Производња производа од гуме и пластичних маса	102.9	101.2	101.6	102.2	100.6	99.7	98.6	98.4	98.3	98.4	97.5	99.8	99.9
26 Производња осталих неметалних минералних производа	122.1	122.4	121.7	121.5	121.0	121.0	123.0	122.6	122.6	122.8	122.7	122.7	122.2
27 Производња базних метала	107.2	102.8	92.3	91.0	92.7	93.2	93.0	92.9	94.2	94.7	93.2	93.7	95.1
28 Производња производа од метала, осим машина и опреме	104.2	102.9	101.1	100.5	101.2	100.7	100.5	100.6	100.3	100.6	100.0	98.6	100.9
29 Производња машина и уређаја д.н.к.	105.4	105.4	105.4	105.3	105.3	105.3	105.5	105.5	105.5	105.5	105.5	105.1	105.4
30 Производња канцеларијских машина и компјутера	96.1	91.2	91.2	91.0	91.0	91.0	91.0	91.0	91.0	90.2	90.2	90.4	91.3
31 Производња електричних машина и уређаја д.н.к.	118.3	118.3	118.3	118.3	118.3	118.2	118.2	118.2	118.2	118.2	118.3	118.2	118.3
32 Производња радиотелевизијских и комуникационих уређаја и опреме	105.9	105.9	105.9	105.9	105.9	105.9	105.9	105.9	105.9	105.9	105.9	105.9	105.9
33 Производња медицинских, прецизних и оптичких инструмената, сатова	100.0	100.0	100.0	100.0	99.1	100.0	100.0	100.0	100.0	100.0	98.5	96.9	99.5
34 Производња моторних возила, приколица и полуприколица	103.3	103.8	103.8	104.4	103.3	103.3	102.5	100.6	100.6	101.2	101.8	101.8	102.5
35 Производња осталих саобраћајних средстава	100.0	100.0	100.0	98.9	98.9	97.6	97.6	98.9	98.6	98.6	99.0	99.0	98.9
36 Производња намјештаја, остала прерађивачка индустрија д.н.к.	105.0	103.0	103.0	105.3	105.4	105.4	105.1	94.8	94.7	100.5	100.5	100.5	101.9
37 Рециклажа	67.7	69.5	72.0	63.5	62.5	63.7	62.4	62.0	61.3	65.4	64.8	58.2	64.4
40 Производња и снабдијевања електричном енергијом, гасом, паром и топлим водом	109.3	109.3	109.3	99.5	98.2	98.2	97.1	95.9	95.9	105.6	105.6	105.6	102.5

Табела 2. Мјесечни општи индекси произвођачких цијена индустрије на домаћем тржишту у Босни и Херцеговини у 2009. години

	I	II	III	IV	V	VI	VII	VIII	IX	X	XI	XII	Ø2009
Претходни мјесец = 100													
Општи индекс	103.5	99.4	98.9	97.7	99.7	100.1	99.7	99.5	100.1	101.9	99.5	100.1	100.0
Исти мјесец претходне године = 100													
Општи индекс	104.1	101.1	99.1	98.2	95.9	93.9	93.2	92.9	94.2	95.8	96.3	96.5	96.8

Табела 3. Мјесечни индекси произвођачких цијена индустрије на домаћем тржишту у Босни и Херцеговини у 2009. години према главним индустријским групама

Главна индустријска група	I	II	III	IV	V	VI	VII	VIII	IX	X	XI	XII	Ø2009
Претходни мјесец = 100													
Енергија	100.2	100.2	99.9	93.8	99.1	99.9	99.3	99.3	100.2	106.8	100.0	99.6	99.9
Интермедијарни производи	99.8	98.8	96.8	99.0	100.0	100.1	100.2	99.6	100.1	100.0	99.3	100.2	99.5
Капитални производи	100.9	99.6	100.1	100.1	99.6	99.7	99.8	99.3	99.7	100.0	100.2	98.9	99.8
Трајни производи за широку потрошњу	100.2	98.4	100.0	101.9	100.0	100.0	99.7	91.6	99.8	105.3	100.0	100.0	99.7
Нетрајни производи за широку потрошњу	99.3	99.6	100.0	99.9	99.5	100.3	100.1	99.8	100.1	99.1	99.3	101.0	99.8
Исти мјесец претходне године = 100													
Енергија	106.2	104.1	103.4	103.6	101.4	101.2	100.3	99.3	100.4	100.0	98.8	98.0	101.4
Интермедијарни производи	103.9	98.4	93.7	91.6	88.5	83.8	83.3	83.2	86.0	89.8	93.0	94.1	90.8
Капитални производи	101.4	100.7	100.7	100.7	100.2	100.0	99.3	99.0	98.8	98.8	99.0	98.0	99.7
Трајни производи за широку потрошњу	102.7	101.5	101.4	103.3	102.9	102.8	100.2	92.0	91.5	96.5	96.5	96.5	99.0
Нетрајни производи за широку потрошњу	102.2	101.3	100.6	100.1	98.1	98.2	98.2	98.0	97.7	97.8	97.0	98.0	98.9

**Табела 4. Мјесечни индекси произвођачких цијена индустрије на домаћем тржишту у Босни и Херцеговини у 2009. години према подручјима и потподручјима економских дјелатности (база индекса: претходни мјесеџ=100)**

Подручје и потподручје економске дјелатности	I	II	III	IV	V	VI	VII	VIII	IX	X	XI	XII	Ø2009
<b>С. Вађење руда и камена</b>	<b>100.5</b>	<b>101.2</b>	<b>99.8</b>	<b>100.5</b>	<b>100.3</b>	<b>100.1</b>	<b>100.2</b>	<b>100.4</b>	<b>100.2</b>	<b>100.0</b>	<b>100.0</b>	<b>98.9</b>	<b>100.2</b>
СА Вађење руда за енергетске потребе	100.8	101.0	99.7	100.5	100.6	99.8	100.5	100.4	100.3	100.5	99.8	98.7	100.2
СВ Вађење руда, осим за енергетске потребе	98.8	102.6	100.1	100.6	99.0	100.8	99.1	99.9	99.8	98.0	100.0	100.1	99.9
<b>Д. Прерађивачка индустрија</b>	<b>99.8</b>	<b>99.0</b>	<b>98.2</b>	<b>99.4</b>	<b>99.7</b>	<b>100.2</b>	<b>100.0</b>	<b>99.5</b>	<b>100.0</b>	<b>99.9</b>	<b>99.4</b>	<b>100.5</b>	<b>99.6</b>
ДА Производња прехрамбених производа, пића и дувана	99.2	99.3	99.5	99.4	99.5	100.5	100.0	99.8	99.6	98.8	99.2	101.1	99.6
ДВ Производња текстила и текстилних производа	98.6	100.3	99.7	100.2	100.4	99.6	99.8	99.3	100.5	99.9	100.5	100.4	99.9
ДС Производња коже и производа	100.1	100.0	99.7	100.0	99.9	100.0	100.0	99.9	100.5	100.1	100.0	99.6	100.0
ДД Производња дрвета и производа од дрвета	101.2	100.4	99.1	99.3	100.0	99.8	99.9	99.8	100.2	99.5	99.9	99.8	99.9
ДЕ Производња целулозе, папира, производа од папира, издавачка и штампарска дјелатност	100.0	99.9	99.8	100.4	99.2	99.9	99.9	99.5	100.2	100.0	100.2	100.4	100.0
ДФ Производња кокса, деривата нафте и нуклеарног горива	101.8	90.5	100.1	80.9	93.5	98.9	95.4	101.7	102.6	108.8	99.7	105.5	98.3
ДГ Производња хемикалија, хемијских производа и вјештачких влакана	100.0	99.5	99.9	99.7	99.1	99.9	99.3	100.0	99.5	100.7	100.1	99.6	99.8
ДН Производња производа од гуме и пластичних маса	100.0	98.3	100.4	100.6	98.4	99.1	98.9	99.8	99.9	100.1	99.1	102.4	99.8
ДИ Производња осталих производа од неметалних минерала	100.0	100.2	99.4	99.8	99.6	100.0	101.7	99.7	100.0	100.2	99.9	100.0	100.0
ДЈ Производња базних метала и металних производа	100.7	96.9	92.8	98.8	101.5	100.1	99.8	100.1	100.7	100.4	98.8	99.8	99.2
ДК Производња машина и уређаја, д.н.к.	100.0	100.0	100.0	99.9	100.0	100.0	100.2	100.0	100.0	100.0	100.0	99.6	100.0
ДЛ Производња електричних и оптичких уређаја	97.6	98.6	100.0	99.9	99.9	100.1	100.0	100.0	100.0	99.7	99.9	99.8	99.6
ДМ Производња саобраћајних средстава	102.0	100.6	100.0	100.4	99.0	99.9	99.3	98.2	100.6	100.0	100.6	100.0	100.1



	I	II	III	IV	V	VI	VII	VIII	IX	X	XI	XII	Ø2009
DN Остала прерађивачка индустрија	100.8	99.1	100.6	99.6	99.8	100.3	99.4	91.3	99.7	106.6	99.8	98.4	99.6
<b>Е. Производња и снабдијевање електричном енергијом, гасом и топлим водом</b>	<b>100.0</b>	<b>100.0</b>	<b>100.0</b>	<b>91.0</b>	<b>98.7</b>	<b>100.0</b>	<b>98.9</b>	<b>98.8</b>	<b>100.0</b>	<b>110.1</b>	<b>100.0</b>	<b>100.0</b>	<b>99.8</b>
ЕА Производња и снабдијевања електричном енергијом, гасом и топлим водом	100.0	100.0	100.0	91.0	98.7	100.0	98.9	98.8	100.0	110.1	100.0	100.0	99.8

**Табела 5. Мјесечни индекси произвођачких цијена индустрије на домаћем тржишту у Босни и Херцеговини у 2009. години према подручјима и потподручјима економских дјелатности (база индекса: исти мјесец претходне године=100)**

Подручје и потподручје економске дјелатности	I	II	III	IV	V	VI	VII	VIII	IX	X	XI	XII	Ø2009
<b>С. Вађење руда и камена</b>	<b>105.2</b>	<b>107.2</b>	<b>107.5</b>	<b>108.0</b>	<b>108.2</b>	<b>108.1</b>	<b>105.8</b>	<b>105.7</b>	<b>105.3</b>	<b>102.9</b>	<b>102.4</b>	<b>102.1</b>	<b>105.7</b>
СА Вађење руда за енергетске потребе	105.8	107.6	108.0	108.7	109.3	109.2	106.9	106.6	106.4	103.8	103.0	102.8	106.5
СВ Вађење руда, осим за енергетске потребе	101.1	104.1	103.7	103.5	102.7	102.2	100.5	100.6	100.1	97.9	98.3	98.8	101.1
<b>Д. Прерађивачка индустрија</b>	<b>103.3</b>	<b>99.9</b>	<b>97.1</b>	<b>95.7</b>	<b>93.0</b>	<b>90.5</b>	<b>89.9</b>	<b>89.8</b>	<b>91.1</b>	<b>93.4</b>	<b>94.8</b>	<b>95.8</b>	<b>94.5</b>
ДА Производња прехранбених производа, пића и дувана	100.7	98.6	97.4	96.3	94.2	94.4	94.5	94.8	94.4	94.8	94.5	95.9	95.9
ДВ Производња текстила и текстилних производа	99.3	101.1	101.4	100.1	100.7	100.3	99.5	101.4	102.1	98.0	98.6	99.2	100.1
ДС Производња коже и производа	102.0	100.7	100.3	101.0	100.9	100.7	99.7	99.9	100.4	100.2	99.5	99.8	100.4
ДД Производња дрвета и производа од дрвета	103.8	103.5	102.2	100.9	101.1	101.2	100.5	99.9	100.2	99.8	99.4	98.9	101.0
ДЕ Производња целулозе, папира, производа од папира, издавачка и штампарска дјелатност	101.4	100.2	100.5	100.8	100.3	100.0	100.4	99.1	99.0	99.7	99.5	99.4	100.0
ДФ Производња кокса, деривата нафте и нуклеарног горива	118.7	111.9	108.1	87.8	74.8	71.2	67.6	69.7	67.1	72.4	73.3	78.6	83.4
ДГ Производња хемикалија, хемијских производа и вјештачких влакана	102.9	102.6	102.9	102.3	101.2	101.2	99.9	98.1	97.3	97.7	97.8	97.4	100.1
ДН Производња производа од гуме и пластичних маса	101.1	100.1	100.7	100.6	99.0	98.0	97.4	95.9	94.6	94.1	93.5	97.0	97.7
ДИ Производња осталих производа од неметалних минерала	106.6	107.0	105.8	105.4	103.1	99.8	100.6	100.2	100.2	100.4	100.5	100.5	102.5
ДЈ Производња базних метала и металних производа	110.6	96.8	87.8	84.1	78.9	70.3	241.3	69.0	75.1	83.0	90.4	90.5	98.2
ДК Производња машина и уређаја, д.н.к.	100.6	100.6	100.6	100.5	100.5	100.5	100.2	100.1	100.1	100.1	100.1	99.7	100.3
ДЛ Производња електричних и оптичких уређаја	102.2	102.9	92.5	92.8	93.6	91.8	96.0	95.0	93.2	92.3	92.0	95.6	95.0
ДМ Производња саобраћајних средстава	100.0	100.6	100.5	100.9	99.9	99.8	99.1	99.4	100.0	100.0	100.6	100.6	100.1

	I	II	III	IV	V	VI	VII	VIII	IX	X	XI	XII	Ø2009
DN Остала прерађивачка индустрија	95.2	94.8	93.9	94.1	91.9	90.4	87.7	81.1	81.1	89.6	91.5	94.8	90.5
<b>Е. Производња и снабдијевање електричном енергијом, гасом и топлим водом</b>	<b>105.8</b>	<b>102.3</b>	<b>101.4</b>	<b>101.6</b>	<b>98.7</b>	<b>98.8</b>	<b>98.5</b>	<b>97.1</b>	<b>98.9</b>	<b>99.2</b>	<b>97.7</b>	<b>96.6</b>	<b>99.7</b>
ЕА Производња и снабдијевања електричном енергијом, гасом и топлим водом	105.8	102.3	101.4	101.6	98.7	98.8	98.5	97.1	98.9	99.2	97.7	96.6	99.7

**Табела 6. Мјесечни индекси произвођачких цијена индустрије на домаћем тржишту у Босни и Херцеговини у 2009. години према областима економских дјелатности (база индекса: претходни мјесец=100)**

Област економске дјелатности	I	II	III	IV	V	VI	VII	VIII	IX	X	XI	XII	Ø2009
10 Вађење угља и лигнита; вађење тресета	100.8	101.0	99.7	100.5	100.6	99.8	100.5	100.4	100.3	100.5	99.8	98.7	100.2
13 Вађење руда метала	95.8	100.0	100.0	102.3	96.7	103.0	93.6	99.7	101.1	99.4	100.6	99.5	99.3
14 Вађење осталих руда и камена	99.6	103.4	100.1	100.2	99.5	100.4	100.5	100.1	99.4	97.6	100.0	100.3	100.1
15 Производња прехранбених производа и пића	99.2	99.2	99.4	99.4	99.4	100.5	100.0	99.8	99.6	98.7	99.1	101.1	99.6
16 Производња дуванских производа	100.1	100.0	100.0	100.2	100.1	100.4	99.9	99.9	100.1	100.0	100.0	100.0	100.1
17 Производња текстила	98.3	101.4	100.1	99.5	100.0	98.9	100.5	100.6	100.5	99.5	100.0	100.2	100.0
18 Производња одјеће; дорада и бојење крзна	98.7	99.6	99.5	100.8	100.7	100.0	99.2	98.5	100.4	100.0	101.0	100.5	99.9
19 Штављење и обрада коже; производња кофера и торби, ручних торби, седларских и сарачких производа и обућа	100.1	100.0	99.7	100.0	99.9	100.0	100.0	99.9	100.5	100.1	100.0	99.6	100.0
20 Прерада дрвета и производа од дрвета и плута, осим намјештаја; производња предмета од сламе и плетарских материјала	101.2	100.4	100.0	98.4	100.0	99.8	99.9	99.8	100.2	99.5	99.9	99.8	99.9
21 Производња целулозе, папира и производа од папира	100.5	99.9	99.6	100.7	99.1	99.4	99.8	99.0	100.6	99.9	100.1	100.8	99.9
22 Издавачка и штампарска дјелатност, умножавање снимака	99.3	100.1	100.0	100.0	99.4	100.6	100.1	100.1	99.9	100.1	100.1	100.0	100.0
23 Производња кокса, нафтних деривата и нуклеарног горива	101.8	90.5	100.1	80.9	93.5	98.9	95.4	101.7	102.6	108.8	99.7	105.5	98.3
24 Производња хемикалија и хемијских производа	100.0	99.5	99.9	99.7	99.1	99.9	99.3	100.0	99.5	100.7	100.1	99.6	99.8
25 Производња производа од гуме и пластичних маса	100.0	98.3	100.4	100.6	98.4	99.1	98.9	99.8	99.9	100.1	99.1	102.4	99.8
26 Производња осталих неметалних минералних производа	100.0	100.2	99.4	99.8	99.6	100.0	101.7	99.7	100.0	100.2	99.9	100.0	100.0
27 Производња базних метала	100.6	95.9	89.8	98.6	101.9	100.5	99.8	99.9	101.4	100.5	98.4	100.5	99.0

Област економске дјелатности	I	II	III	IV	V	VI	VII	VIII	IX	X	XI	XII	Ø2009
28 Производња производа од метала, осим машина и опреме	100.9	98.8	98.3	99.4	100.7	99.5	99.8	100.1	99.7	100.3	99.4	98.6	99.6
29 Производња машина и уређаја д.н.к.	100.0	100.0	100.0	99.9	100.0	100.0	100.2	100.0	100.0	100.0	100.0	99.6	100.0
30 Производња канцеларијских машина и компјутера	100.0	94.9	100.0	99.8	100.0	100.0	100.0	100.0	100.0	99.1	100.0	100.2	99.5
31 Производња електричних машина и уређаја д.н.к.	95.6	100.0	100.0	100.0	100.0	99.9	100.0	100.0	100.0	100.0	100.1	99.9	99.6
32 Производња радиотелевизијских и комуникационих уређаја и опреме	100.0	100.0	100.0	100.0	100.0	100.0	100.0	100.0	100.0	100.0	100.0	100.0	100.0
33 Производња медицинских, прецизних и оптичких инструмената, сатова	102.2	100.0	100.0	100.0	99.1	100.9	100.0	100.0	100.0	100.0	98.5	98.4	99.9
34 Производња моторних возила, приколица и полуприколица	102.2	100.5	100.0	100.6	98.9	100.0	99.2	98.1	100.0	100.6	100.6	100.0	100.1
35 Производња осталих саобраћајних средстава	100.0	100.0	100.0	98.9	100.0	98.7	100.0	101.3	99.7	100.0	100.4	100.0	99.9
36 Производња намјештаја, остала прерађивачка индустрија д.н.к	100.3	98.1	100.0	102.2	100.1	100.0	99.7	90.2	99.9	106.1	100.0	100.0	99.7
37 Рециклажа	97.6	102.7	103.6	88.2	98.4	101.9	98.0	99.4	98.9	106.7	99.1	89.8	98.7
40 Производња и снабдијевања електричном енергијом, гасом, паром и топлим водом	100.0	100.0	100.0	91.0	98.7	100.0	98.9	98.8	100.0	110.1	100.0	100.0	99.8

**Табела 7. Мјесечни индекси произвођачких цијена индустрије на домаћем тржишту у Босни и Херцеговини у 2009. години према областима економских дјелатности (база индекса: исти мјесец претходне године=100)**

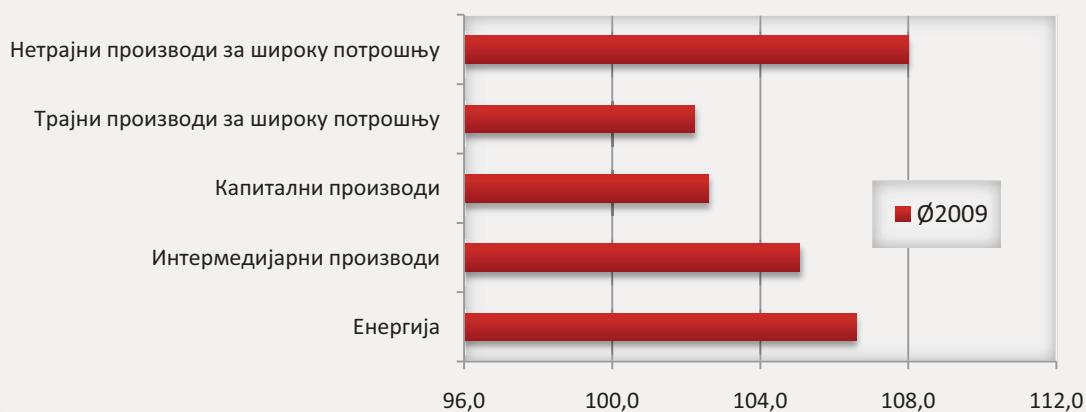
Област економске дјелатности	I	II	III	IV	V	VI	VII	VIII	IX	X	XI	XII	Ø2009
10 Вађење угља и лигнита; вађење тресета	105.8	107.6	108.0	108.7	109.3	109.2	106.9	106.6	106.4	103.8	103.0	102.8	106.5
13 Вађење руда метала	95.0	95.8	96.3	99.1	95.5	98.3	91.8	92.1	92.5	91.9	92.2	91.6	94.3
14 Вађење осталих руда и камена	102.9	106.7	106.0	104.8	104.7	103.3	102.8	103.0	102.2	99.4	100.1	100.9	103.1
15 Производња прехранбених производа и пића	100.8	98.5	97.1	96.0	93.7	94.0	94.1	94.5	94.0	94.5	94.0	95.5	95.6
16 Производња дуванских производа	100.1	100.1	100.1	100.3	100.4	100.8	100.7	100.6	100.7	100.7	100.7	100.7	100.5
17 Производња текстила	101.0	101.8	101.1	99.2	99.2	98.4	98.8	99.2	100.4	98.9	99.3	99.5	99.7
18 Производња одјеће; дорада и бојење крзна	98.0	100.5	101.7	100.8	101.8	101.6	99.9	103.1	103.4	97.1	98.1	98.8	100.4
19 Штављење и обрада коже; производња кофера и торби, ручних торби, седларских и сарачких производа и обућа	102.0	100.7	100.3	101.0	100.9	100.7	99.7	99.9	100.4	100.2	99.5	99.8	100.4
20 Прерада дрвета и производа од дрвета и плута, осим намјештаја; производња предмета од сламе и плетарских материјала	103.8	103.5	103.1	100.9	101.1	101.2	100.5	100.3	100.2	99.8	99.4	98.9	101.1
21 Производња целулозе, папира и производа од папира	103.0	101.1	101.5	101.9	101.5	100.6	101.3	99.0	99.0	100.0	99.3	99.3	100.6
22 Издавачка и штампарска дјелатност, умножавање снимака	99.0	99.0	99.2	99.2	98.5	99.2	99.3	99.4	99.3	99.6	99.7	99.7	99.2
23 Производња кокса, нафтних деривата и нуклеарног горива	118.7	111.9	108.1	87.8	74.8	71.2	67.6	69.7	67.1	72.4	73.3	78.6	83.4
24 Производња хемикалија и хемијских производа	102.9	102.6	102.9	102.3	101.2	101.2	99.9	98.1	97.3	97.7	97.8	97.4	100.1
25 Производња производа од гуме и пластичних маса	101.1	100.1	100.7	100.6	99.0	98.0	97.4	95.9	94.6	94.1	93.5	97.0	97.7
26 Производња осталих неметалних минералних производа	106.6	107.0	105.8	105.4	103.1	99.8	100.6	100.2	100.2	100.4	100.5	100.5	102.5
27 Производња базних метала	113.7	95.4	82.9	78.6	72.2	62.4	60.6	61.0	67.9	77.5	86.8	87.9	78.9

Област економске дјелатности	I	II	III	IV	V	VI	VII	VIII	IX	X	XI	XII	Ø2009
28 Производња производа од метала, осим машина и опреме	104.8	99.0	96.9	95.2	92.9	89.4	88.2	88.3	91.3	94.4	97.3	95.5	94.4
29 Производња машина и уређаја д.н.к.	100.6	100.6	100.6	100.5	100.5	100.5	100.2	100.1	100.1	100.1	100.1	99.7	100.3
30 Производња канцеларијских машина и компјутера	97.5	92.3	94.0	93.3	93.3	93.3	94.0	94.6	94.8	94.4	94.0	94.1	94.1
31 Производња електричних машина и уређаја д.н.к.	104.5	108.2	90.2	90.7	92.2	89.0	95.5	93.7	90.5	89.5	89.6	95.5	94.1
32 Производња радиотелевизијских и комуникационих уређаја и опреме	100.0	100.0	100.0	100.0	100.0	100.0	100.0	100.0	100.0	100.0	100.0	100.0	100.0
33 Производња медицинских, прецизних и оптичких инструмената, сатова	102.2	102.8	102.1	102.6	101.6	103.6	102.4	102.4	103.0	102.8	100.7	99.1	102.1
34 Производња моторних возила, приколица и полуприколица	100.0	100.5	100.4	101.0	99.9	99.9	99.1	99.5	99.5	100.1	100.7	100.7	100.1
35 Производња осталих саобраћајних средстава	100.0	100.0	100.0	98.9	98.9	97.6	97.6	98.9	98.6	98.6	99.0	99.0	98.9
36 Производња намјештаја, остала прерађивачка индустрија д.н.к	102.7	101.2	101.1	103.3	102.9	102.8	100.4	90.6	90.3	96.0	96.0	96.0	98.6
37 Рециклажа	64.8	67.1	65.2	58.7	53.8	50.8	57.0	49.9	50.6	62.8	69.5	83.9	61.2
40 Производња и снабдијевања електричном енергијом, гасом, паром и топлим водом	105.8	102.3	101.4	101.6	98.7	98.8	98.5	97.1	98.9	99.2	97.7	96.6	99.7

**График 1. Општи индекс произвођачких цијена индустрије на домаћем тржишту у БиХ у 2009. години (децембар 2006=100)**



**График 2. Индекс произвођачких цијена индустрије на домаћем тржишту у БиХ према главним индустријским групама (децембар 2006=100)**



**График 3. Индекс произвођачких цијена индустрије на домаћем тржишту у БиХ према подручјима економске дјелатности (децембар 2006=100)**





**График 4. Општи индекс произвођачких цијена индустрије на домаћем тржишту у БиХ у 2009. години (претходни мјесец=100)**



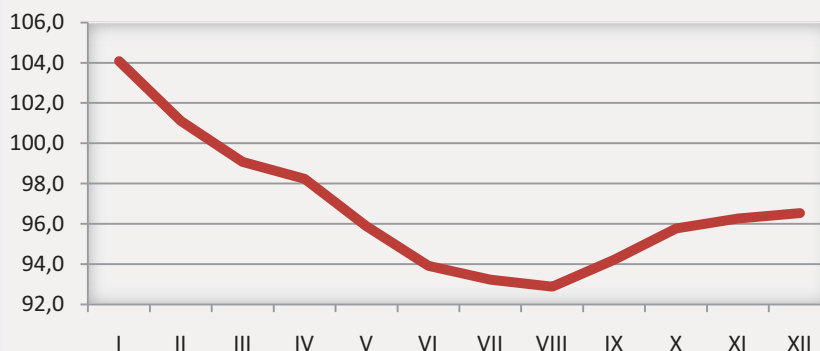
**График 5. Индекс произвођачких цијена индустрије на домаћем тржишту у БиХ према главним индустријским групама (претходни мјесец=100)**



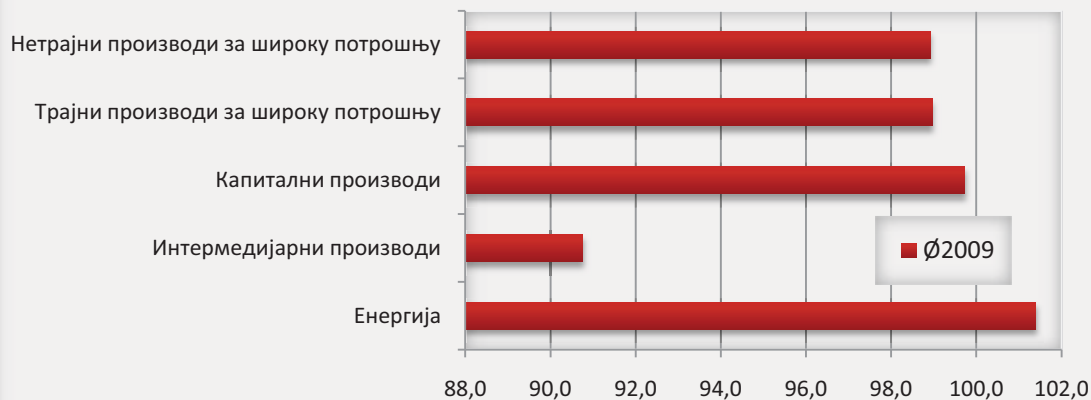
**График 6. Индекс произвођачких цијена индустрије на домаћем тржишту у БиХ према подручјима економске дјелатности (претходни мјесец=100)**



**График 7. Општи индекс произвођачких цијена индустрије на домаћем тржишту у БиХ у 2009. години (исти мјесец претходне године=100)**



**График 8. Индекс произвођачких цијена индустрије на домаћем тржишту у БиХ према главним индустријским групама (исти мјесец претходне године=100)**



**График 9. Индекс произвођачких цијена индустрије на домаћем тржишту у БиХ према подручјима економске дјелатности (исти мјесец претходне године=100)**



## 7. ПРЕГЛЕД ТАБЕЛА И ГРАФИКА ИНДЕКСА ЦИЈЕНА ИНДУСТРИЈСКИХ ПРОИЗВОЂАЧА У БОСНИ И ХЕРЦЕГОВИНИ У 2010. ГОДИНИ

- Табела 1. Мјесечни индекси произвођачких цијена индустрије на домаћем тржишту у БиХ у 2010. години (база индекса: децембар 2006=100)
- Табела 2. Мјесечни општи индекси произвођачких цијена индустрије на домаћем тржишту у БиХ у 2010. години
- Табела 3. Мјесечни индекси произвођачких цијена индустрије на домаћем тржишту у БиХ у 2010. години према главним индустријским групама
- Табела 4. Мјесечни индекси произвођачких цијена индустрије на домаћем тржишту у БиХ у 2010. години према подручјима и потподручјима економских дјелатности (база индекса: претходни мјесец=100)
- Табела 5. Мјесечни индекси произвођачких цијена индустрије на домаћем тржишту у БиХ у 2010. години према подручјима и потподручјима економских дјелатности (база индекса: исти мјесец претходне године=100)
- Табела 6. Мјесечни индекси произвођачких цијена индустрије на домаћем тржишту у БиХ у 2010. години према областима економских дјелатности (база индекса: претходни мјесец=100)
- Табела 7. Мјесечни индекси произвођачких цијена индустрије на домаћем тржишту у БиХ у 2010. години према областима економских дјелатности (база индекса: исти мјесец претходне године=100)
- График 1. Општи индекс произвођачких цијена индустрије на домаћем тржишту у БиХ у 2010. години (децембар 2006=100)
- График 2. Индекс произвођачких цијена индустрије на домаћем тржишту у БиХ према главним индустријским групама (децембар 2006=100)
- График 3. Индекс произвођачких цијена индустрије на домаћем тржишту у БиХ према подручјима економске дјелатности (децембар 2006=100)
- График 4. Општи индекс произвођачких цијена индустрије на домаћем тржишту у БиХ у 2010. години (претходни мјесец=100)
- График 5. Индекс произвођачких цијена на домаћем тржишту у БиХ према главним индустријским групама (претходни мјесец=100)
- График 6. Индекс произвођачких цијена индустрије на домаћем тржишту у БиХ према подручјима економске дјелатности (претходни мјесец=100)
- График 7. Општи индекс произвођачких цијена индустрије на домаћем тржишту у БиХ у 2010. години (исти мјесец претходне године=100)
- График 8. Индекс произвођачких цијена на домаћем тржишту у БиХ према главним индустријским групама
- График 9. Индекс произвођачких цијена индустрије на домаћем тржишту у БиХ према подручјима економске дјелатности (исти мјесец претходне године=100)

**Табела 1. Мјесечни индекси произвођачких цијена индустрије на домаћем тржишту у Босни и Херцеговини у 2010. години (база индекса: децембар 2006 = 100)**

	I	II	III	IV	V	VI	VII	VIII	IX	X	XI	XII	Ø2010
<b>Општи индекс произвођачких цијена индустрије</b>													
<b>Општи индекс</b>	106.7	106.8	106.6	105.3	105.9	105.4	105.7	106.3	107.1	109.5	109.7	110.2	107.1
<b>Индекс произвођачких цијена индустрије према главним индустријским групама</b>													
<b>Енергија</b>	110.6	110.9	110.5	104.6	105.2	105.6	105.7	105.9	106.1	112.8	112.7	112.5	108.6
<b>Интермедијарни производи</b>	103.7	103.6	104.4	106.7	108.5	107.1	107.3	108.0	109.6	109.4	109.2	110.6	107.3
<b>Капитални производи</b>	101.3	103.0	103.1	102.9	103.1	103.2	102.9	103.1	103.4	103.4	103.5	103.8	103.1
<b>Трајни производи за широку потрошњу</b>	101.1	100.7	100.7	100.7	100.7	100.9	101.3	100.8	101.2	101.3	101.9	102.0	101.1
<b>Нетрајни производи за широку потрошњу</b>	107.9	107.5	106.5	105.5	104.8	104.0	104.6	105.7	106.6	107.9	108.9	109.4	106.6
<b>Индекс произвођачких цијена индустрије према подручјима и потподручјима економских дјелатности</b>													
<b>С. Вађење руда и камена</b>	<b>115.9</b>	<b>116.4</b>	<b>115.2</b>	<b>114.5</b>	<b>114.7</b>	<b>114.6</b>	<b>114.6</b>	<b>115.3</b>	<b>116.0</b>	<b>116.6</b>	<b>116.5</b>	<b>115.5</b>	<b>115.5</b>
СА Вађење руда за енергетске потребе	118.5	119.2	117.9	117.0	117.2	116.9	117.1	118.1	118.7	119.5	119.5	118.3	118.2
СВ Вађење руда, осим за енергетске потребе	104.7	104.3	104.0	104.1	104.2	104.5	104.4	104.1	104.1	104.1	104.0	103.7	104.2
<b>Д. Прерађивачка индустрија</b>	<b>105.0</b>	<b>105.1</b>	<b>105.1</b>	<b>105.9</b>	<b>106.6</b>	<b>105.7</b>	<b>106.1</b>	<b>107.0</b>	<b>108.2</b>	<b>108.6</b>	<b>108.9</b>	<b>109.9</b>	<b>106.8</b>
ДА Производња прехрамбених производа, пића и дувана	109.1	108.7	107.6	106.6	106.0	105.9	107.1	108.8	111.3	112.9	114.0	115.0	109.4
ДВ Производња текстила и текстилних производа	95.5	93.7	93.5	93.7	94.0	93.5	93.3	92.5	93.4	93.5	94.2	94.0	93.7
ДС Производња коже и производа од коже	101.4	101.4	101.5	101.5	101.9	101.8	101.9	101.8	102.0	102.0	101.8	102.2	101.8
ДД Производња дрвета и производа од дрвета	106.6	105.5	105.5	105.4	104.6	104.8	104.9	104.5	104.6	104.5	104.2	104.4	105.0
ДЕ Производња целулозе, папира, производа од папира, издавачка и штампарска дјелатност	101.9	102.1	102.0	102.3	101.3	102.5	103.0	103.6	102.7	102.9	103.6	103.9	102.7
ДФ Производња кокса, деривата нафте и нуклеарног горива	93.9	100.5	98.9	108.1	109.7	133.7	137.3	134.4	136.1	132.6	130.6	134.2	120.8
ДГ Производња хемикалија, хемијских производа и вјештачких влакана	98.4	100.4	103.7	100.7	100.6	94.8	94.6	94.1	95.7	95.2	95.9	95.8	97.5
ДН Производња производа од гуме и пластичних маса	98.7	98.9	98.7	99.2	98.8	98.4	95.5	97.2	94.6	96.3	96.4	96.4	97.4
ДИ Производња осталих производа од неметалних минерала	122.8	122.8	121.8	122.0	121.9	122.0	121.9	121.6	121.6	121.6	121.6	121.6	121.9

	I	II	III	IV	V	VI	VII	VIII	IX	X	XI	XII	Ø2010
DJ Производња базних метала и металних производа	95.6	95.9	96.8	103.1	107.6	103.9	103.8	104.6	105.5	104.3	103.3	105.7	102.5
DK Производња машина и уређаја, д.н.к.	105.1	105.1	105.1	105.2	105.2	105.2	105.4	105.4	105.7	105.7	105.7	105.7	105.4
DL Производња електричних и оптичких уређаја	108.8	105.6	112.6	111.2	114.7	112.5	112.9	112.9	116.4	118.8	118.8	119.6	113.7
DM Производња саобраћајних средстава	101.0	105.9	105.9	105.9	105.8	105.8	105.7	105.8	105.7	105.7	105.7	105.7	105.4
DN Остала прерађивачка индустрија	94.0	94.3	94.7	94.9	95.7	96.3	96.3	96.7	97.4	97.3	98.8	98.9	96.3
<b>Е. Производња и снабдијевање електричном енергијом, гасом и топлим водом</b>	<b>107.8</b>	<b>107.8</b>	<b>107.8</b>	<b>99.7</b>	<b>100.3</b>	<b>100.3</b>	<b>100.3</b>	<b>100.3</b>	<b>100.3</b>	<b>109.5</b>	<b>109.5</b>	<b>109.5</b>	<b>104.4</b>
EA Производња и снабдијевања електричном енергијом, гасом и топлим водом	107.8	107.8	107.8	99.7	100.3	100.3	100.3	100.3	100.3	109.5	109.5	109.5	104.4

## Индекс произвођачких цијена индустрије према областима економских дјелатности

10 Вађење угља и лигнита; вађење тресета	118.5	119.2	117.9	117.0	117.2	116.9	117.1	118.1	118.7	119.5	119.5	118.3	118.2
13 Вађење руда метала	103.9	103.0	101.9	102.8	103.1	103.5	103.5	102.7	102.5	103.2	102.9	102.1	102.9
14 Вађење осталих руда и камена	104.8	104.5	104.4	104.2	104.3	104.5	104.4	104.3	104.3	104.2	104.2	103.9	104.3
15 Производња прехранбених производа и пића	110.6	110.1	108.9	107.8	107.3	107.2	108.5	110.2	113.0	114.7	115.9	117.0	110.9
16 Производња дуванских производа	91.6	91.7	91.7	91.7	91.7	91.7	91.7	91.7	91.7	91.7	91.7	91.7	91.7
17 Производња текстила	101.3	101.3	101.6	101.3	101.3	101.3	101.3	101.3	101.0	101.3	101.3	101.3	101.3
18 Производња одјеће; дорада и бојење крзна	91.5	88.6	88.1	88.7	89.0	88.3	88.0	86.8	88.4	88.4	89.4	89.0	88.7
19 Штављење и обрада коже; производња кофера и торби, ручних торби, седларских и сарачких производа и обућа	101.4	101.4	101.5	101.5	101.9	101.8	101.9	101.8	102.0	102.0	101.8	102.2	101.8
20 Прерада дрвета и производа од дрвета и плута, осим намјештаја; производња предмета од сламе и плетарских материјала	106.6	105.5	105.5	105.4	104.6	104.8	104.9	104.5	104.6	104.5	104.2	104.4	105.0
21 Производња целулозе, папира и производа од папира	105.3	105.7	105.5	105.9	104.4	106.2	107.1	107.5	105.9	106.2	107.6	108.0	106.3

	I	II	III	IV	V	VI	VII	VIII	IX	X	XI	XII	Ø2010
22 Издавачка и штампарска дјелатност, умножавање снимака	97.2	97.2	97.2	97.2	97.2	97.5	97.4	98.3	98.3	98.3	98.2	98.2	97.7
23 Производња кокса, нафтних деривата и нуклеарног горива	93.9	100.5	98.9	108.1	109.7	133.7	137.3	134.4	136.1	132.6	130.6	134.2	120.8
24 Производња хемикалија и хемијских производа	98.4	100.4	103.7	100.7	100.6	94.8	94.6	94.1	95.7	95.2	95.9	95.8	97.5
25 Производња производа од гуме и пластичних маса	98.7	98.9	98.7	99.2	98.8	98.4	95.5	97.2	94.6	96.3	96.4	96.4	97.4
26 Производња осталих неметалних минералних производа	122.8	122.8	121.8	122.0	121.9	122.0	121.9	121.6	121.6	121.6	121.6	121.6	121.9
27 Производња базних метала	93.6	94.1	95.3	101.4	107.3	103.5	103.7	104.2	105.4	103.9	103.3	106.4	101.8
28 Производња производа од метала, осим машина и опреме	99.0	99.2	99.1	105.6	107.6	104.6	103.9	105.2	105.5	105.0	103.5	104.6	103.6
29 Производња машина и уређаја д.н.к.	105.1	105.1	105.1	105.2	105.2	105.2	105.4	105.4	105.7	105.7	105.7	105.7	105.4
30 Производња канцеларијских машина и компјутера	96.3	101.3	103.8	98.7	101.0	103.3	97.2	98.5	102.0	102.0	101.5	105.0	100.9
31 Производња електричних машина и уређаја д.н.к.	117.8	108.8	120.4	120.9	126.1	120.4	125.0	124.2	128.8	133.3	133.3	132.7	124.3
32 Производња радиотелевизијских и комуникационих уређајаи опреме	105.9	105.9	105.9	105.9	105.9	105.9	105.9	105.9	105.9	105.9	105.9	105.9	105.9
33 Производња медицинских, прецизних и оптичких инструмената, сатова	98.7	97.7	98.7	98.7	98.7	98.7	98.7	98.7	98.7	98.7	99.8	99.8	98.8
34 Производња моторних возила, приколица и полуприколица	101.1	101.1	101.1	101.1	101.1	101.1	101.1	101.1	101.1	101.1	101.1	101.1	101.1
35 Производња осталих саобраћајних средстава	99.0	167.5	166.7	166.7	165.5	165.5	165.3	165.6	164.3	164.4	164.7	164.7	160.0
36 Производња намјештаја, остала прерађивачка индустрија д.н.к	100.7	100.3	100.2	100.3	100.2	100.4	100.8	100.2	100.8	100.9	101.6	101.7	100.7
37 Рециклажа	64.8	67.3	69.5	70.0	73.4	75.1	73.9	76.8	78.2	77.5	81.1	81.0	74.1
40 Производња и снабдијевања електричном енергијом, гасом, паром и топлим водом	107.8	107.8	107.8	99.7	100.3	100.3	100.3	100.3	100.3	109.5	109.5	109.5	104.4

Табела 2. Мјесечни општи индекси произвођачких цијена индустрије на домаћем тржишту у Босни и Херцеговини у 2010. години

	I	II	III	IV	V	VI	VII	VIII	IX	X	XI	XII	Ø2010
Претходни мјесец = 100													
Општи индекс	100.7	100.1	99.8	98.8	100.6	99.5	100.3	100.6	100.8	102.2	100.2	100.5	100.3
Исти мјесец претходне године = 100													
Општи индекс	97.3	98.0	98.9	100.0	100.9	100.3	100.9	101.9	102.6	102.9	103.6	104.0	100.9

Табела 3. Мјесечни индекси произвођачких цијена индустрије на домаћем тржишту у Босни и Херцеговини у 2010. години према главним индустријским групама

Главна индустријска група	I	II	III	IV	V	VI	VII	VIII	IX	X	XI	XII	Ø2010
Претходни мјесец = 100													
Енергија	101.7	100.3	99.6	94.7	100.6	100.4	100.1	100.2	100.2	106.3	99.9	99.8	100.3
Интермедијарни производи	100.0	99.9	100.8	102.2	101.7	98.7	100.2	100.7	101.5	99.8	99.8	101.3	100.6
Капитални производи	100.5	101.7	100.1	99.8	100.2	100.1	99.7	100.2	100.3	100.0	100.1	100.3	100.2
Трајни производи за широку потрошњу	100.1	99.6	100.0	100.0	100.0	100.2	100.4	99.5	100.4	100.1	100.6	100.1	100.1
Нетрајни производи за широку потрошњу	100.4	99.6	99.1	99.1	99.3	99.2	100.6	101.1	100.9	101.2	100.9	100.5	100.2
Исти мјесец претходне године = 100													
Енергија	99.5	99.6	99.3	100.2	101.6	102.1	102.9	103.8	103.8	103.3	103.2	103.4	101.9
Интермедијарни производи	94.3	95.3	99.2	102.4	104.1	102.7	102.7	103.7	105.2	105.0	105.5	106.7	102.2
Капитални производи	97.6	99.6	99.6	99.3	99.9	100.3	100.2	101.1	101.7	101.7	101.6	103.0	100.5
Трајни производи за широку потрошњу	96.4	97.6	97.6	95.7	95.7	95.9	96.6	104.9	105.5	100.3	100.9	101.0	99.0
Нетрајни производи за широку потрошњу	99.1	99.1	98.2	97.3	97.1	96.1	96.6	97.8	98.5	100.7	102.3	101.8	98.7

**Табела 4. Мјесечни индекси произвођачких цијена индустрије на домаћем тржишту у Босни и Херцеговини у 2010. години према подручјима и потподручјима економских дјелатности (база индекса: претходни мјесец=100)**

Подручје и потподручје економске дјелатности	I	II	III	IV	V	VI	VII	VIII	IX	X	XI	XII	Ø2010
<b>С. Вађење руда и камена</b>	<b>100.9</b>	<b>100.4</b>	<b>99.0</b>	<b>99.4</b>	<b>100.2</b>	<b>99.9</b>	<b>100.0</b>	<b>100.6</b>	<b>100.6</b>	<b>100.5</b>	<b>99.9</b>	<b>99.1</b>	<b>100.0</b>
СА Вађење руда за енергетске потребе	101.2	100.6	98.9	99.2	100.2	99.7	100.2	100.9	100.5	100.7	100.0	99.0	100.1
СВ Вађење руда, осим за енергетске потребе	99.2	99.6	99.7	100.1	100.1	100.3	99.9	99.7	100.0	100.0	99.9	99.7	99.9
<b>Д. Прерађивачка индустрија</b>	<b>100.1</b>	<b>100.1</b>	<b>100.0</b>	<b>100.8</b>	<b>100.7</b>	<b>99.2</b>	<b>100.4</b>	<b>100.8</b>	<b>101.1</b>	<b>100.4</b>	<b>100.3</b>	<b>100.9</b>	<b>100.4</b>
ДА Производња прехранбених производа, пића и дувана	100.4	99.6	99.0	99.1	99.4	99.9	101.1	101.6	102.3	101.4	101.0	100.9	100.5
ДВ Производња текстила и текстилних производа	99.3	98.1	99.8	100.2	100.3	99.5	99.8	99.1	101.0	100.1	100.7	99.8	99.8
ДС Производња коже и производа од коже	99.7	100.0	100.1	100.0	100.4	99.9	100.1	99.9	100.2	100.0	99.8	100.4	100.0
ДД Производња дрвета и производа од дрвета	99.7	99.0	100.0	99.9	99.2	100.2	100.1	99.6	100.1	99.9	99.7	100.2	99.8
ДЕ Производња целулозе, папира, производа од папира, издавачка и штампарска дјелатност	100.3	100.2	99.9	100.3	99.0	101.2	100.5	100.6	99.1	100.2	100.7	100.3	100.2
ДФ Производња кокса, деривата нафте и нуклеарног горива	94.2	107.0	98.4	109.3	101.5	121.9	102.7	97.9	101.3	97.4	98.5	102.8	102.7
ДГ Производња хемикалија, хемијских производа и вјештачких влакана	98.6	102.0	103.3	97.1	99.9	94.2	99.8	99.5	101.7	99.5	100.7	99.9	99.7
ДН Производња производа од гуме и пластичних маса	98.9	100.2	99.8	100.5	99.6	99.6	97.1	101.8	97.3	101.8	100.1	100.0	99.7
ДИ Производња осталих производа од неметалних минерала	100.1	100.0	99.2	100.2	99.9	100.1	99.9	99.8	100.0	100.0	100.0	100.0	99.9
ДЈ Производња базних метала и металних производа	100.0	100.3	100.9	106.5	104.4	96.6	99.9	100.8	100.9	98.9	99.0	102.3	100.9
ДК Производња машина и уређаја, д.н.к.	100.0	100.0	100.0	100.1	100.0	100.0	100.2	100.0	100.3	100.0	100.0	100.0	100.0
ДЛ Производња електричних и оптичких уређаја	101.8	97.1	106.6	98.8	103.1	98.1	100.4	100.0	103.1	102.1	100.0	100.7	101.0
ДМ Производња саобраћајних средстава	99.4	104.9	100.0	100.0	99.9	100.0	99.9	100.1	99.9	100.0	100.0	100.0	100.3



	I	II	III	IV	V	VI	VII	VIII	IX	X	XI	XII	Ø2010
DN Остала прерађивачка индустрија	102.2	100.3	100.4	100.2	100.8	100.6	100.0	100.4	100.7	99.9	101.5	100.1	100.6
<b>Е. Производња и снабдијевање електричном енергијом, гасом и топлим водом</b>	<b>102.1</b>	<b>100.0</b>	<b>100.0</b>	<b>92.5</b>	<b>100.6</b>	<b>100.0</b>	<b>100.0</b>	<b>100.0</b>	<b>100.0</b>	<b>109.2</b>	<b>100.0</b>	<b>100.0</b>	<b>100.4</b>
ЕА Производња и снабдијевања електричном енергијом, гасом и топлим водом	102.1	100.0	100.0	92.5	100.6	100.0	100.0	100.0	100.0	109.2	100.0	100.0	100.4

**Табела 5. Мјесечни индекси произвођачких цијена индустрије на домаћем тржишту у Босни и Херцеговини у 2010. години према подручјима и потподручјима економских дјелатности (база индекса: исти мјесец претходне године=100)**

Подручје и потподручје економске дјелатности	I	II	III	IV	V	VI	VII	VIII	IX	X	XI	XII	Ø2010
<b>С. Вађење руда и камена</b>	<b>102.5</b>	<b>101.7</b>	<b>100.8</b>	<b>99.7</b>	<b>99.6</b>	<b>99.4</b>	<b>99.2</b>	<b>99.4</b>	<b>99.8</b>	<b>100.3</b>	<b>100.3</b>	<b>100.5</b>	<b>100.3</b>
СА Вађење руда за енергетске потребе	103.2	102.8	101.9	100.6	100.2	100.1	99.7	100.2	100.3	100.5	100.7	101.0	100.9
СВ Вађење руда, осим за енергетске потребе	99.2	96.4	96.0	95.5	96.6	96.0	96.8	96.7	96.8	98.8	98.7	98.3	97.2
<b>Д. Прерађивачка индустрија</b>	<b>96.1</b>	<b>97.1</b>	<b>98.9</b>	<b>100.2</b>	<b>101.1</b>	<b>100.1</b>	<b>100.5</b>	<b>101.8</b>	<b>102.9</b>	<b>103.4</b>	<b>104.3</b>	<b>104.8</b>	<b>100.9</b>
ДА Производња прехрамбених производа, пића и дувана	97.0	97.3	96.8	96.6	96.5	96.0	97.1	98.8	101.5	104.2	106.0	105.8	99.5
ДВ Производња текстила и текстилних производа	99.9	97.7	97.8	97.8	97.7	97.6	97.6	97.5	97.9	98.1	98.3	97.7	98.0
ДС Производња коже и производа од коже	99.4	99.4	99.8	99.8	100.3	100.2	100.3	100.3	100.0	99.9	99.7	100.5	100.0
ДД Производња дрвета и производа од дрвета	97.4	96.1	97.0	97.6	96.9	97.2	97.4	97.2	97.1	97.5	97.3	97.7	97.2
ДЕ Производња целулозе, папира, производа од папира, издавачка и штампарска дјелатност	99.7	100.0	100.1	100.0	99.8	101.1	101.7	102.8	101.7	101.9	102.4	102.3	101.1
ДФ Производња кокса, деривата нафте и нуклеарног горива	72.7	86.0	84.5	114.1	124.0	152.8	164.4	158.3	156.3	139.9	138.2	134.6	127.2
ДГ Производња хемикалија, хемијских производа и вјештачких влакана	96.0	98.4	101.8	99.1	99.9	94.2	94.7	94.2	96.3	95.1	95.7	96.0	96.8
ДН Производња производа од гуме и пластичних маса	95.9	97.7	97.1	97.1	98.2	98.7	96.9	98.8	96.2	97.9	98.9	96.6	97.5
ДИ Производња осталих производа од неметалних минерала	100.6	100.3	100.1	100.4	100.7	100.8	99.1	99.2	99.2	99.0	99.1	99.1	99.8
ДЈ Производња базних метала и металних производа	89.9	93.1	101.3	109.1	112.2	108.2	108.4	109.1	109.2	107.5	107.8	110.6	105.5
ДК Производња машина и уређаја, д.н.к.	99.7	99.7	99.7	99.9	99.9	99.9	99.9	99.9	100.2	100.2	100.2	100.6	100.0
ДЛ Производња електричних и оптичких уређаја	99.7	98.1	104.6	103.4	106.8	104.7	105.0	105.0	108.3	110.8	110.9	111.9	105.8
ДМ Производња саобраћајних средстава	98.1	102.2	102.2	101.8	102.7	102.8	103.4	105.4	104.7	104.7	104.0	104.0	103.0

	I	II	III	IV	V	VI	VII	VIII	IX	X	XI	XII	Ø2010
DNOстала прерађивачка индустрија	96.1	97.3	97.1	97.7	98.8	99.1	99.7	109.6	110.8	103.8	105.7	107.5	101.9
<b>Е. Производња и снабдијевање електричном енергијом, гасом и топлим водом</b>	<b>98.6</b>	<b>98.6</b>	<b>98.6</b>	<b>100.2</b>	<b>102.1</b>	<b>102.1</b>	<b>103.3</b>	<b>104.6</b>	<b>104.6</b>	<b>103.7</b>	<b>103.7</b>	<b>103.7</b>	<b>102.0</b>
ЕА Производња и снабдијевања електричном енергијом, гасом и топлим водом	98.6	98.6	98.6	100.2	102.1	102.1	103.3	104.6	104.6	103.7	103.7	103.7	102.0

**Табела 6. Мјесечни индекси произвођачких цијена индустрије на домаћем тржишту у Босни и Херцеговини у 2010. години према областима економских дјелатности (база индекса: претходни мјесец=100)**

Област економске дјелатности	I	II	III	IV	V	VI	VII	VIII	IX	X	XI	XII	Ø2010
10 Вађење угља и лигнита; вађење тресета	101.2	100.6	98.9	99.2	100.2	99.7	100.2	100.9	100.5	100.7	100.0	99.0	100.1
13 Вађење руда метала	107.0	99.1	98.9	100.9	100.3	100.4	100.0	99.2	99.8	100.7	99.7	99.2	100.4
14 Вађење осталих руда и камена	97.0	99.7	99.9	99.8	100.1	100.2	99.9	99.9	100.0	99.9	100.0	99.7	99.7
15 Производња прехранбених производа и пића	101.1	99.5	98.9	99.0	99.5	99.9	101.2	101.6	102.5	101.5	101.0	100.9	100.6
16 Производња дуванских производа	91.0	100.1	100.0	100.0	100.0	100.0	100.0	100.0	100.0	100.0	100.0	100.0	99.3
17 Производња текстила	99.8	100.0	100.3	99.7	100.0	100.0	100.0	100.0	99.7	100.3	100.0	100.0	100.0
18 Производња одјеће; дорада и бојење крзна	98.9	96.8	99.4	100.7	100.3	99.2	99.7	98.6	101.8	100.0	101.1	99.6	99.7
19 Штављење и обрада коже; производња кофера и торби, ручних торби, седларских и сарачких	99.7	100.0	100.1	100.0	100.4	99.9	100.1	99.9	100.2	100.0	99.8	100.4	100.0
20 Прерада дрвета и производа од дрвета и плута, осим намјештаја; производња предмета од сламе и плетарских материјала	99.7	99.0	100.0	99.9	99.2	100.2	100.1	99.6	100.1	99.9	99.7	100.2	99.8
21 Производња целулозе, папира и производа од папира	100.4	100.4	99.8	100.4	98.6	101.7	100.8	100.4	98.5	100.3	101.3	100.4	100.2
22 Издавачка и штампарска дјелатност, умножавање снимака	100.1	100.0	100.0	100.0	100.0	100.3	99.9	100.9	100.0	100.0	99.9	100.0	100.1
23 Производња кокса, нафтних деривата и нуклеарног горива	94.2	107.0	98.4	109.3	101.5	121.9	102.7	97.9	101.3	97.4	98.5	102.8	102.7
24 Производња хемикалија и хемијских производа	98.6	102.0	103.3	97.1	99.9	94.2	99.8	99.5	101.7	99.5	100.7	99.9	99.7
25 Производња производа од гуме и пластичних маса	98.9	100.2	99.8	100.5	99.6	99.6	97.1	101.8	97.3	101.8	100.1	100.0	99.7
26 Производња осталих неметалних минералних производа	100.1	100.0	99.2	100.2	99.9	100.1	99.9	99.8	100.0	100.0	100.0	100.0	99.9
27 Производња базних метала	99.9	100.5	101.3	106.4	105.8	96.5	100.2	100.5	101.2	98.6	99.4	103.0	101.1

Област економске дјелатности	I	II	III	IV	V	VI	VII	VIII	IX	X	XI	XII	Ø2010
28 Производња производа од метала, осим машина и опреме	100.4	100.2	99.9	106.6	101.9	97.2	99.3	101.3	100.3	99.5	98.6	101.1	100.5
29 Производња машина и уређаја д.н.к.	100.0	100.0	100.0	100.1	100.0	100.0	100.2	100.0	100.3	100.0	100.0	100.0	100.0
30 Производња канцеларијских машина и компјутера	106.5	105.2	102.5	95.1	102.3	102.3	94.1	101.3	103.6	100.0	99.5	103.4	101.3
31 Производња електричних машина и уређаја	99.7	92.4	110.7	100.4	104.3	95.5	103.8	99.4	103.7	103.5	100.0	99.5	101.1
32 Производња радиотелевизијских и комуникационих уређаја и опреме	100.0	100.0	100.0	100.0	100.0	100.0	100.0	100.0	100.0	100.0	100.0	100.0	100.0
33 Производња медицинских, прецизних и оптичких инструмената, сатова	101.9	99.0	101.0	100.0	100.0	100.0	100.0	100.0	100.0	100.0	101.1	100.0	100.2
34 Производња моторних возила, приколица и полуприколица	99.3	100.0	100.0	100.0	100.0	100.0	100.0	100.0	100.0	100.0	100.0	100.0	99.9
35 Производња осталих саобраћајних средстава	100.0	169.2	99.5	100.0	99.3	100.0	99.9	100.2	99.2	100.1	100.2	100.0	105.6
36 Производња намјештаја, остала прерађивачка индустрија д.н.к	100.2	99.6	99.9	100.1	99.9	100.2	100.4	99.4	100.6	100.1	100.7	100.1	100.1
37 Рециклажа	111.3	103.9	103.3	100.7	104.9	102.3	98.4	103.9	101.8	99.1	104.6	99.9	102.8
40 Производња и снабдијевања електричном енергијом, гасом, паром и топлим водом	102.1	100.0	100.0	92.5	100.6	100.0	100.0	100.0	100.0	109.2	100.0	100.0	100.4

**Табела 7. Мјесечни индекси произвођачких цијена индустрије на домаћем тржишту у Босни и Херцеговини у 2010. години према областима економских дјелатности (база индекса: исти мјесец претходне године=100)**

Област економске дјелатности	I	II	III	IV	V	VI	VII	VIII	IX	X	XI	XII	Ø2010
10 Вађење угља и лигнита; вађење тресета	103.2	102.8	101.9	100.6	100.2	100.1	99.7	100.2	100.3	100.5	100.7	101.0	100.9
13 Вађење руда метала	102.4	101.5	100.4	99.0	102.7	100.1	106.9	106.4	105.0	106.4	105.4	105.1	103.4
14 Вађење осталих руда и камена	98.3	94.8	94.7	94.3	94.8	94.7	94.1	94.0	94.6	96.8	96.8	96.2	95.3
15 Производња прехранбених производа и пића	97.3	97.6	97.1	96.8	96.9	96.4	97.6	99.3	102.2	105.0	107.1	106.9	100.0
16 Производња дуванских производа	91.5	91.6	91.6	91.4	91.3	91.0	91.1	91.2	91.1	91.1	91.1	91.1	91.2
17 Производња текстила	101.0	99.6	99.8	100.0	100.0	101.1	100.6	100.0	99.2	100.0	100.0	99.8	100.1
18 Производња одјеће; дорада и бојење крзна	99.0	96.3	96.3	96.2	95.9	95.2	95.5	95.7	97.0	97.0	97.2	96.2	96.5
19 Штављење и обрада коже; производња кофера и торби, ручних торби, седларских и сарачких производа и обућа	99.4	99.4	99.8	99.8	100.3	100.2	100.3	100.3	100.0	99.9	99.7	100.5	100.0
20 Прерада дрвета и производа од дрвета и плута, осим намјештаја; производња предмета од сламе и плетарских материјала	97.4	96.1	96.1	97.6	96.9	97.2	97.4	97.2	97.1	97.5	97.3	97.7	97.1
21 Производња целулозе, папира и производа од папира	99.2	99.7	99.9	99.6	99.1	101.4	102.5	103.9	101.7	102.1	103.4	103.0	101.3
22 Издавачка и штампарска дјелатност, умножавање снимака	100.5	100.4	100.4	100.4	101.0	100.7	100.5	101.3	101.4	101.3	101.1	101.1	100.9
23 Производња кокса, нафтних деривата и нуклеарног горива	72.7	86.0	84.5	114.1	124.0	152.8	164.4	158.3	156.3	139.9	138.2	134.6	127.2
24 Производња хемикалија и хемијских производа	96.0	98.4	101.8	99.1	99.9	94.2	94.7	94.2	96.3	95.1	95.7	96.0	96.8
25 Производња производа од гуме и пластичних маса	95.9	97.7	97.1	97.1	98.2	98.7	96.9	98.8	96.2	97.9	98.9	96.6	97.5
26 Производња осталих неметалних минералних производа	100.6	100.3	100.1	100.4	100.7	100.8	99.1	99.2	99.2	99.0	99.1	99.1	99.8
27 Производња базних метала	87.3	91.5	103.3	111.4	115.7	111.1	111.5	112.2	111.9	109.7	110.8	113.6	107.5

Област економске дјелатности	I	II	III	IV	V	VI	VII	VIII	IX	X	XI	XII	Ø2010
28 Производња производа од метала, осим машина и опреме	95.0	96.4	98.0	105.1	106.3	103.9	103.4	104.6	105.2	104.4	103.5	106.1	102.7
29 Производња машина и уређаја д.н.к.	99.7	99.7	99.7	99.9	99.9	99.9	99.9	99.9	100.2	100.2	100.2	100.6	100.0
30 Производња канцеларијских машина и компјутера	100.2	111.1	113.8	108.5	111.0	113.5	106.8	108.2	112.1	113.1	112.5	116.2	110.6
31 Производња електричних машина и уређаја д.н.к.	99.6	92.0	101.8	102.2	106.6	101.9	105.8	105.1	109.0	112.8	112.7	112.3	105.1
32 Производња радиотелевизијских и комуникационих уређаја и опреме	100.0	100.0	100.0	100.0	100.0	100.0	100.0	100.0	100.0	100.0	100.0	100.0	100.0
33 Производња медицинских, прецизних и оптичких инструмената, сатова	98.7	97.7	98.7	98.7	99.6	98.7	98.7	98.7	98.7	98.7	101.3	103.0	99.3
34 Производња моторних возила, приколица и полуприколица	97.9	97.4	97.4	96.8	97.9	97.9	98.6	100.5	100.5	99.9	99.3	99.3	98.6
35 Производња осталих саобраћајних средстава	99.0	167.5	166.7	168.6	167.3	169.6	169.4	167.4	166.6	166.7	166.4	166.4	161.8
36 Производња намјештаја, остала прерађивачка индустрија д.н.к	95.9	97.4	97.3	95.3	95.1	95.3	95.9	105.7	106.4	100.4	101.1	101.2	98.9
37 Рециклажа	95.7	96.8	96.5	110.2	117.4	117.9	118.4	123.9	127.6	118.5	125.2	139.2	115.6
40 Производња и снабдијевања електричном енергијом, гасом, паром и топлим водом	98.6	98.6	98.6	100.2	102.1	102.1	103.3	104.6	104.6	103.7	103.7	103.7	102.0



**График 2. Индекс произвођачких цијена индустрије на домаћем тржишту у БиХ према главним индустријским групама (децембар 2006=100)**



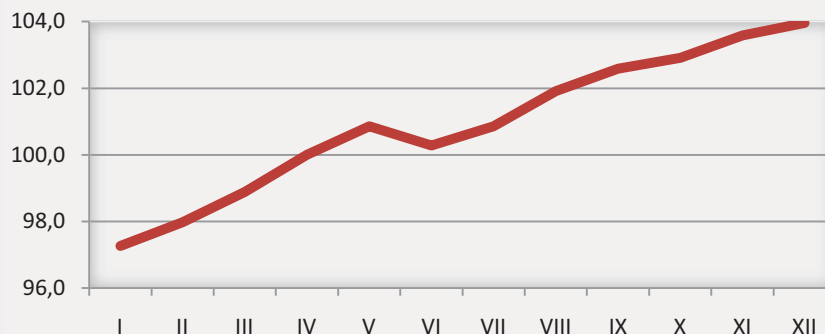
**График 3. Индекс произвођачких цијена индустрије на домаћем тржишту у БиХ према подручјима економске дјелатности (децембар 2006=100)**



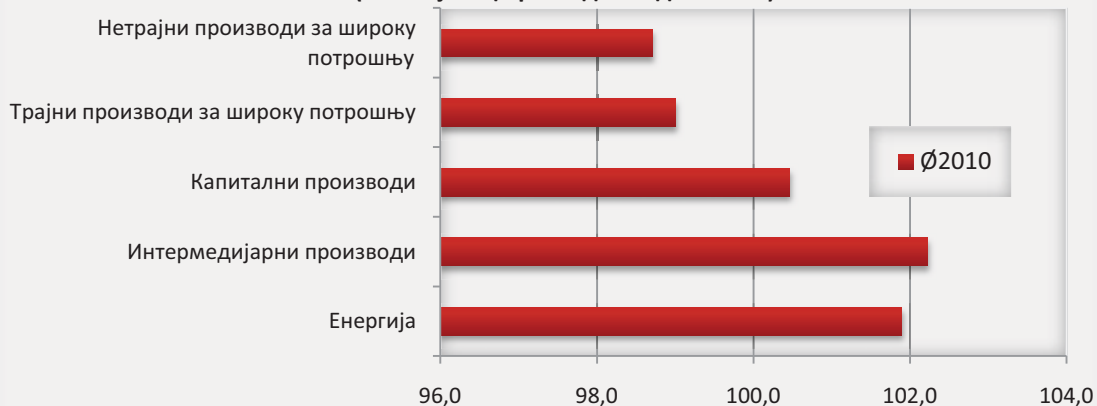




**График 7. Општи индекс произвођачких цијена индустрије на домаћем тржишту у БиХ у 2010. години (исти мјесец претходне године=100)**



**График 8. Индекс произвођачких цијена индустрије на домаћем тржишту у БиХ према главним индустријским групама (исти мјесец претходне године=100)**



**График 9. Индекс произвођачких цијена индустрије на домаћем тржишту у БиХ према подручјима економске дјелатности (исти мјесец претходне године=100)**







## 8. РЈЕЧНИК

**Агрегат (класификације):** активност или роба у контексту класификације. У ширем смислу, појаве се класифицирају у елементарне ставке. Такве ставке су елементарни агрегати.

**Агрегирање (индекса):** синтеза индекса. Агрегирање индекса цијена произвођача управља односима цијена и Laspeyres-овим индексима, па све до укупног индекса.

**Базна цијена:** код припреме односа цијена, базна цијена је називник односа између текуће цијене (бројник) и базне цијене. Када се индекси (годишње) ланчано повезују на мјесечној бази, базна цијена је цијена из децембра претходне године.

**Индекси са базом израчунавања у децембру претходне године:** за ланчано повезане индексе цијена на мјесечној бази представља групу индекса који се односе на мјесец децембар претходне године.

**Ланчани индекси или ланчано повезани индекси:** индекси који су добивени ланчаним повезивањем везаних коефицијената.

**Елементарна цијена (цијена ставке):** цијена која се односи на одређени производ који је предузеће произвело. Елементарне цијене се синтетизирају геометријском средином, а резултат је индекс елементарног производа.

**Предузеће:** јединица истраживања (респондентна или извјештајна јединица). Резултате мјесечног снимања цијена производа предузећа достављају статистичким институцијама.

**Учесталост прикупљања:** учесталост прикупљања података подразумијева период у коме се прикупљају подаци. Учесталост дисеминације подразумијева период објављивања саопштења.

**Микроподаци:** елементарне јединице дефинисане као однос између двије цијене, текуће и базне цијене.

**Макроподаци:** агрегирани индекси. У структури ППИ-а, макроподаци се односе на индексе производа све до укупног индекса.

**Упитник:** образац који мјесечно попуњавају извјештајне јединице.

**Стопе промјене:** стопа промјене индекса између два периода мјери раст (смањење) индекса у времену између њих. Стопа промјене мјесец на мјесец пореди индекс у мјесецу  $m$  и  $m-1$  исте године  $y$ . Стопа промјене за дванаест мјесеци упоређује индекс у мјесец  $m$  године  $y$  и  $y$  истом мјесецу  $m$  у години  $y-1$ .

**Референтна година:** година у којој је база индекса 100. Референтна база за ланчани индекс је база која омогућује упоређивање индекса с базом у децембру претходне године.

**Систем пондера:** апсолутне или релативне вриједности које омогућавају израчунавање индекса цијена произвођача. За БиХ је извор пондера годишње истраживање индустрије, тј. образац ИНД-21 који даје информације о структурним пословним статистикама, а PRODCOM се користи за дефинисање хијерархијског система пондера. Када су индекси ланчано повезани, пондери се годишње ажурирају.