

TB 07

Тематски билтен
Thematic Bulletin

ISSN 1840-1066

СОЦИЈАЛНА ЗАШТИТА

SOCIAL WELFARE

2005 - 2010



Босна и Херцеговина
Bosnia and Herzegovina



Агенција за статистику
Босне и Херцеговине
Agency for Statistics of
Bosnia and Herzegovina

Сарајево, децембар 2011. / December 2011

Издаје: Агенција за статистику Босне и Херцеговине, Сарајево,
Зелених беретки 26, Босна и Херцеговина
Publisher: Agency for Statistics of Bosnia and Herzegovina,
Sarajevo, Zelenih beretki 26, Bosnia and Herzegovina

Телефон: +387 33 22 06 26; **Телефакс:** +387 33 22 06 22
Електронска пошта: bhas@bhas.ba;
Интернет страница: www.bhas.ba

Одговара: Зденко Милиновић, директор
Person responsible: Person responsible: Mr. Zdenko Milinović, Director

Податке припремиле: Ведрана Ђерић, Аида Ескић-Пихљак
Data prepared by: Ms. Vedrana Đeric, Ms. Aida Eskić-Pihljak

Дизајн и прелом: Лејла Ракић-Бекић
Design and pre-press: Ms. Lejla Rakić-Bekić

Лектура: Амра Капетановић
Proofread by: Ms. Amra Kapetanović

Штампа: „Штампарија Avery“, Сарајево
Printed by: „Printing House Avery“, Sarajevo

Молимо кориснике Билтена да приликом употребе података обавезно наведу извор
Users are kindly requested to state the source

ПРЕДГОВОР

FOREWORD

Агенција за статистику БиХ објављује билтен „Социјална заштита у БиХ“ као редовну годишњу публикацију. Подаци дати у овом билтену су резултат агрегирања података ентитетских завода за статистику Федерације БиХ и Републике Српске, те Брчко дистрикта БиХ.

У билтену „Социјална заштита у БиХ“ Агенција за статистику БиХ објављује податке о корисницима свих облика, мјера и услуга социјалне заштите, али и податке о установама социјалне заштите и запосленим у тим установама, у периоду 2004-2009. Подаци су разврстани према старости корисника, степену угрожености, врсти социјалних потреба и установама за пружање социјалне заштите.

Агенција за статистику БиХ бити ће захвална на свим примједбама и сугестијама које ће допринијети побољшању слиједећег билтена.

Зденко Милиновић
Директор
Агенција за статистику БиХ

Agency for Statistics of BiH publishes a Bulletin “Social welfare in BiH” as a regular annual publication. This Bulletin is a result of aggregation of data from entities statistical offices of Federation of BiH and Republic of Srpska and District Brcko BiH.

In Bulletin “Social welfare in BiH” Agency for Statistics publishes data on beneficiaries of all forms, measures and services of social welfare as well as data on social welfare institutions and employees of this institutions for the period 2005-2010. Data are given by the age of beneficiaries, extent of disadvantage as well as by kind of social needs and social welfare institutions.

Agency for Statistics BiH will appreciate any suggestions and comments that could improve our next Bulletin.

*Mr Zdenko Milinović
Director
Agency for Statistics of BiH*

САДРЖАЈ

CONTENT

МЕТОДОЛОШКА ОБЈАШЊЕЊА <i>NOTES ON METHODOLOGY</i>	7
I КОРИСНИЦИ, ОБЛИЦИ, МЈЕРЕ И УСЛУГЕ СОЦИЈАЛНЕ ЗАШТИТЕ <i>BENEFICIARIES, FORMS, MEASURES AND SERVICES OF SOCIAL WELFARE</i>	15
1. Број центара за социјални рад у БиХ <i>Number of social welfare centres in BiH</i>	17
2. Обрађени случајеви – интервенције у центрима за социјални рад <i>Treatments rendered in social welfare centres</i>	17
3. Запослени у центрима за социјални рад <i>Employees in the social welfare centres</i>	18
Графикон 1 - Запослени у центрима за социјални рад у 2010. години <i>Graph 1 - Employees in the social welfare centres in 2010</i>	18
МАЛОЉЕТНИ КОРИСНИЦИ СОЦИЈАЛНЕ ЗАШТИТЕ <i>MINOR BENEFICIARIES OF SOCIAL WELFARE</i>	19
4. Корисници према категоријама и полу <i>Beneficiaries by categories and sex</i>	19
Графикон 2 – Малољетни корисници социјалне заштите према полу <i>Graph 2 - Minor beneficiaries of social welfare by sex</i>	23
Графикон 3 – Малољетни корисници социјалне заштите према групама категорија и полу у 2010. години <i>Graph 3 - Minor beneficiaries of social welfare by type of category and sex in 2010</i>	23
5. Малољетни корисници према категоријама, полу и старосним групама у 2010. години <i>Minor beneficiaries by category, sex and age in 2010</i>	24
ПУНОЉЕТНИ КОРИСНИЦИ СОЦИЈАЛНЕ ЗАШТИТЕ <i>ADULT BENEFICIARIES OF SOCIAL WELFARE</i>	28
6. Корисници према категоријама и полу <i>Beneficiaries by categories and sex</i>	28
Графикон 4 - Пунољетни корисници социјалне заштите према полу <i>Graph 4 - Adult beneficiaries of social welfare by sex</i>	32
Графикон 5 - Пунољетни корисници социјалне заштите према групама категорија и полу у 2010. години <i>Graph 5 - Adult beneficiaries of social welfare by type of category and sex in 2010</i>	32
7. Пунољетни корисници према категоријама, полу и старосним групама у 2010. години <i>Adult beneficiaries by category, sex and age in 2010</i>	33
8. Облици и услуге социјалне заштите - малољетни корисници <i>Forms and services of social welfare - minor beneficiaries</i>	37
9. Облици и услуге социјалне заштите - пунољетни корисници <i>Forms and services of social welfare - adult beneficiaries</i>	41
II УСТАНОВЕ СОЦИЈАЛНЕ ЗАШТИТЕ <i>SOCIAL WELFARE INSTITUTIONS</i>	43
ДОМОВИ ЗА ДЈЕЦУ И ОМЛАДИНУ БЕЗ РОДИТЕЉСКЕ ЗАШТИТЕ <i>INSTITUTIONS FOR CHILDREN AND ADOLESCENTS WITHOUT PARENTAL CARE</i>	45
10. Корисници према полу и старости <i>Residents by sex and age</i>	45
11. Корисници према родитељима <i>Residents by parents</i>	46
12. Структура корисника према родитељима <i>Structure of residents by parents</i>	46

Графикон 6 - Структура корисника домова за дјецу и омладину према родитељима у 2010. години	46
<i>Graph 6 - Structure of residents in institutions for children and adolescents in 2010</i>	
Графикон 7 - Корисници домова за дјецу и омладину без родитељског старања према полу	47
<i>Graph 7 - Residents of institutions for children and adolescents without parental care by sex</i>	
Графикон 8 - Корисници домова за дјецу и омладину без родитељског старања према старости у 2010. години	47
<i>Graph 8 - Residents of institutions for children and adolescents without parental care by age in 2010</i>	
13. Корисници према школовању	48
<i>Residents by education</i>	
14. Корисници према плаћању боравка у дому	48
<i>Residents by payment</i>	
15. Запослени у домовима за дјецу и омладину без родитељског старања	49
<i>Employees in institutions for children and adolescents without parental care</i>	
Графикон 9 - Запослени у домовима за дјецу и омладину без родитељског старања у 2010. години	49
<i>Graph 9 - Employees in institutions for children and adolescents without parental care in 2010</i>	
УСТАНОВЕ СОЦИЈАЛНЕ ЗАШТИТЕ ЗА ИНВАЛИДНУ ДЈЕЦУ И ОМЛАДИНУ ОМЕТЕНУ У ПСИХИЧКОМ И ФИЗИЧКОМ РАЗВОЈУ	50
<i>SOCIAL WELFARE INSTITUTIONS FOR PHYSICALLY AND MENTALLY HANDICAPPED CHILDREN AND ADOLESCENTS</i>	
16. Корисници према полу и старости	50
<i>Residents by sex and age</i>	
17. Корисници према полу и родитељима	51
<i>Residents by sex and parents</i>	
Графикон 10 - Корисници према родитељима у 2010. години	51
<i>Graph 10 - Residents by parents in 2010</i>	
18. Корисници према похађању школе	52
<i>Residents by school attendance</i>	
19. Корисници према плаћању боравка	52
<i>Residents by payment</i>	
20. Запослени у установама за инвалидну дјецу и омладину ометену у психичком и физичком развоју	53
<i>Employees in institutions for physically and mentally handicapped children and adolescents</i>	
Графикон 11 - Запослени у установама за инвалидну дјецу и омладину у 2010. години	53
<i>Graph 11 - Employees in institutions for handicapped children and adolescents in 2010</i>	
УСТАНОВЕ СОЦИЈАЛНЕ ЗАШТИТЕ ЗА ОДРАСЛА ИНВАЛИДНА ЛИЦА	54
<i>SOCIAL WELFARE INSTITUTIONS FOR ADULT HANDICAPPED PERSONS</i>	
21. Инвалиди и рехабилитанти према инвалидитету	54
<i>Disabled and persons on rehabilitation by type of handicap</i>	
22. Инвалиди и рехабилитанти према правној основи и разлогу кориштења установе	55
<i>Disabled and persons on rehabilitation by legal base and reason for institutionalisation</i>	
УСТАНОВЕ СОЦИЈАЛНЕ ЗАШТИТЕ ЗА ОДРАСЛА ЛИЦА	56
<i>SOCIAL WELFARE INSTITUTIONS FOR ADULT PERSONS</i>	
23. Корисници према старости	56
<i>Residents by age</i>	
24. Корисници према плаћању боравка у дому	56
<i>Residents by payment</i>	
25. Корисници према разлогу смјештаја	57
<i>Residents by reason for institutionalisation</i>	
Графикон 12 - Корисници установа социјалне заштите за одрасла лица према старости у 2010. години	58
<i>Graph 12 - Residents of social welfare institutions for adult persons by age in 2010</i>	
Графикон 13 - Корисници установа социјалне заштите за одрасла лица према разлогу смјештаја у 2010. години	58
<i>Graph 13 - Residents of social welfare institutions for adult persons by reason of institutionalisation in 2010</i>	

МЕТОДОЛОШКА ОБЈАШЊЕЊА

NOTES ON METHODOLOGY

Извори података

Подаци о малољетним и пунољетним корисницима социјалне заштите и спроведеним облицима, мјерама и услугама социјалне заштите су резултат агрегирања података упоредивих годишњих истраживања која спроводе ентитетски заводи за статистику и Брчко дистрикт БиХ.

Обухват података

Подаци о корисницима и облицима социјалне заштите, као и о установама социјалне заштите, односе се на календарску годину.

ДЕФИНИЦИЈЕ

КОРИСНИЦИ СОЦИЈАЛНЕ ЗАШТИТЕ

Корисником социјалне заштите сматра се свако лице које је у току извјештајне године једном или више пута користило одређене облике и мјере социјалне заштите и услуге социјалног рада.

Корисници су разврстани у двије основне узрасне групе - малољетни и пунољетни корисници.

МАЛОЉЕТНИ КОРИСНИЦИ

Малољетници угрожени породичном ситуацијом

Без оба родитеља - дјеца и омладина чија су оба родитеља умрла.

Непознатих родитеља – дјеца и омладина родитеља чији се идентитет не може утврдити (находчад).

Напуштени од родитеља – дјеца и омладина чији су родитељи познати и из познатог пребивалишта, али су дјецу напустили и одбијају да се о њима старају, као и дјеца познатих родитеља из непознатог пребивалишта и остали случајеви напуштања дјеце од стране родитеља.

Дјеца родитеља спријечених да врше родитељску дужност услијед издржавања казне, дужег лијечења у стационару, тешког хроничног обољења, привременог рада у иностранству, лишавања пословне способности и сл.

Дјеца родитеља лишених родитељских права – дјеца и омладина чијим је родитељима одлуком суда одузето родитељско право. У ову категорију спадају и случајеви када је само једном од родитеља одузето родитељско право.

Source of data

Data on minor and adult beneficiaries of social welfare, and implemented forms, measures and services of social welfare are result of aggregating data from comparable annual survey which are conducted by Entity's Statistical Offices and Bureau of District Brcko.

Data coverage

Data on beneficiaries and forms of social welfare, as well as data on social welfare institutions refer to a calendar year.

DEFINITIONS

SOCIAL WELFARE BENEFICIARIES

Social welfare beneficiary is every person who has used certain forms and measures of social welfare and social work services, once or several times during the reference year.

Beneficiaries are classified into two basic age groups – minor and adult beneficiaries.

MINOR BENEFICIARIES

Minor beneficiaries disadvantaged by family situation

Without both parents – children and youth with both parents dead.

Of unknown parents – children and youth of parents whose identity cannot be ascertained (foundlings).

Abandoned by parents – children and youth of known parents and residence, abandoned by parents who refuse to take care of them, as well as children of known parents and of unknown residence and other cases of parents abandoning children.

Children of parents prevented from performing parental duty due to certain constraints such as imprisonment, prolonged treatment in hospital, severe chronic disease, temporary employment abroad, working incapability, etc.

Children of parents deprived of parental rights - children and youth of parents deprived of parental right by the decision of court. Cases when only one parent is deprived of parental right are also included in this category.

Из материјално угрожених породица – дјеца и омладина чији родитељи немају ни минималних материјалних и социјалних услова за подизање дјеце, као што су лица без сталног извора прихода, с минималним приходима по члану домаћинства, незапослена лица, лица с неријешеним стамбеним питањима и слично.

Из породица с поремећеним породичним односима – дјеца и омладина која живе у породицама у којима постоје конфликтне ситуације између појединих чланова, свађе, грубости, туче, злостављање, одсуство емоционалних веза и трајна неусклађеност односа, асоцијално, патолошко и криминално понашање чланова породице (скитња, криминал, проституција, алкохолизам и дроге, итд.) као и небрига родитеља.

Разведених или родитеља у бракоразводном спору – дјеца и омладина чији су родитељи разведени или је бракоразводни спор у току, за које се на захтјев суда утврђује код којег ће родитеља живјети након развода брака, или дјеца за коју је у току регулисање алиментације, виђања другог родитеља и друго.

Остали малољетници угрожени породичном ситуацијом – дјеца самохраних родитеља, ванбрачна дјеца, дјеца с неријешеним материјалним, стамбеним и другим питањима.

Малољетници ометени у физичком и психичком развоју

Малољетницима ометеним у физичком развоју се сматрају дјеца и омладина с оштећењем вида, слуха, с поремећајима у говору и гласу, физички инвалидна, као и лица вишеструко ометена у развоју.

Малољетницима ометеним у психичком развоју се сматрају дјеца и омладина која су ометена у психичком развоју, а разврстана су према важећим прописима о разврставању и евиденцији ових лица.

Малољетници с поремећајима у понашању и личности

Сасоцијалним понашањем – дјеца и омладина склона скитњи, беспосличарењу, бјежању од куће, недоличном понашању, проституцији, употреби алкохола, преварама и сл.

Малољетни преступници испод 14 година – дјеца и омладина која су извршила прекршај или кривично дјело, а кривично су неодговорна због узраста, као и малољетни наркомани.

Coming from economically disadvantaged families - children and youth whose parents cannot provide even a minimum financial or social conditions for raising children such as persons without the permanent source of income, persons with minimal income per household member, unemployed persons, persons with housing problems, etc.

Coming from families with disturbed family relationships - children and youth from families in which there are conflicts between family members, quarrels, asperities, beating, molesting, absence of emotional relationship and permanent incompatibility of relations, asocial, pathological and criminal behaviour of family members (vagrancy, crime, prostitution, alcohol or drug abuse, etc.) as well as parental indifference and negligence.

Of divorced parents or parents in divorce procedure - children and youth of divorced parents or parents in divorce procedure for whom, upon the request of court, the decision must be made on custody, financial support, right to visit a child, etc.

Other minors with disturbed family relationship – children of single parents, illegitimate children, children with financial, housing and other problems.

Physically and mentally handicapped minors

Physically handicapped minors are children and youth with visual and hearing impairments, voice and speech impediments, physical handicaps and multiple disorders.

Mentally handicapped minors are children and youth with mental disorders, and are classified by current regulations on registration and classification of such persons.

Minors with behavioural and personality disorders

With asocial behaviour – children and youth inclined to vagrancy, running from home, indecent behaviour, prostitution, alcohol abuse, frauds, etc.

Minor offenders under 14 years of age – children and youth who have committed an offence or a criminal act and are not subject to legal prosecution due to their age as well as minor drug addicts.

Психички болесна лица – малољетна лица склона разним психичким обољењима.

Малољетни корисници у стању различитих социјално - заштитних потреба

Без специфичне категорије – дјеца и омладина која се не могу увести ни у једну од наведених категорија, здравствено необезбијеђена дјеца и омладина, као и дјеца и омладина којима се пружа помоћ у остваривању одређених права.

ПУНОЉЕТНИ КОРИСНИЦИ

Корисници субвенционирања трошкова (станарине, гријања, сахране)

Физички и психички ометени

Са оштећеним видом – одрасла слијепа и слабовидна лица.

Са оштећеним слухом – одрасла глува и наглува лица.

Физички инвалидна – одрасла лица код којих је обољење трајно, због чега им је битно смањена радна способност.

Ментално заостала лица – одрасла лица тешко, теже, умјерено и лако ментално заостала.

Остала инвалидна лица – одрасла лица с осталим физичким оштећењима, неспособна за рад и необезбијеђена по другом основу, затим одрасли дистрофичари, лица с посљедицама церебралне парализе, лица с више сметњи, лица с поремећајима у понашању и слично.

Са комбинованим сметњама – лица код којих је медицински утврђена нека од психичких или нервних болести (неуротичари, психотичари, епилептичари) и сл.

Лица друштвено неприхватљивог понашања су лица с асоцијалним понашањем (скитња, просјачење, проституција, лица склона вршењу кривичних дјела и прекршаја, употреби алкохола, наркоманија).

Психички болесна лица су лица склона разним психичким обољењима.

Лица која немају довољно прихода за уздржавање, материјално необезбијеђена

Материјално необезбијеђена лица су лица која су способна за рад, али немају средстава за живот, нити их по другом основу могу обезбиједити и млађа су од 65 година (мушкарци), односно 60 година (жене).

Лица неспособна за рад су лица потпуно и трајно неспособна за рад, без средстава за живот, а млађа су од 65 година (мушкарци), односно 60 година (жене).

Mentally ill persons - Minor persons prone to various mental diseases.

Minor beneficiaries in need of different social and protective services

Without specific category – children and youth who cannot be classified into any of the specific categories, children and youth without health insurance as well as children and youth being rendered assistance in exercising certain rights.

ADULT BENEFICIARIES

Beneficiaries of subventions (for rents, heating, funeral)

Physically and mentally disabled

With visual disorders – blind adults and adults with visual impairments.

With hearing disorders – deaf adults and adults with hearing impairments.

Physically disabled – adults with permanent diseases (incurable and long lasting) which reduced their working capability.

Mentally disabled – adult persons with severe, less severe, moderate and mild mental handicaps.

Other disabled persons – adults with other physical handicaps, unable to work and unprovided on other basis, adults with muscular dystrophy, persons suffering from cerebral paralysis, persons with multiple disorders, behavioural disorders, etc.

With combined disorders – persons with the medical diagnosis of certain mental or neurological disease (neurotics, psychotics and epileptics), etc.

Persons with socially unacceptable behaviour are persons with asocial behaviour (vagrancy, begging, prostitution, person's inclined criminal acts and offences, alcohol and drug abuse).

Mentally ill persons are persons prone to various mental diseases.

Persons not having a sufficient income to support themselves, financially unprovided

Financially unprovided persons are persons able to work but don't have finances for living or are unable to provide them on other basis and are under 65 years of age (men), or under 60 (women).

Unable to work – persons completely and permanently unable to work, without financial resources of living, and are under 65 (men), or 60 (women).

Стара лица без породичног старања су лица која немају дјеце ни других ближих сродника који су дужни да се о њима старају, као и лица без средстава за живот (без имовине, или било каквих других редовних прихода), као и лица које посједују имање, али због старости или слабости нису у могућности да исто обрађују и обезбиједи средства за живот.

Хронично болесна су слијепа, психички обољела, физички инвалидна и хронично обољела лица.

Без специфичне категорије (остали)

Лица с породичним проблемима, лица у бракоразводном спору и остала лица без специфичне категорије.

ОБЛИЦИ, МЈЕРЕ И УСЛУГЕ СОЦИЈАЛНЕ ЗАШТИТЕ

Под обликом, мјером или услугом подразумева се сваки случај спроведене заштите на основу закона и прописа из ове области од стране центра за социјални рад, или службе социјалне заштите.

Подаци о облицима, мјерама и услугама односе се на број спроведених, односно кориштених облика, мјера и услуга у извјештајном периоду, а не на број лица. Једно, исто лице може се појавити више пута као корисник тј. онолико пута колико је користило неки од облика, мјера и услуга у току извјештајне године. Ако лице више пута користи исти облик, мјеру или услугу биће обухваћено само једном. Ако лице користи више облика, мјера или услуга обухватиће се код сваког облика, односно мјере или услуге.

Облици социјалне заштите

Старатељство подразумева случајеве када се малољетно или пунољетно лице које је лишено пословне способности, ставља под старатељство.

Усвојење подразумева случајеве законског усвојења.

Смјештај у установе

Предшколске установе – подразумева оне случајеве када се трошкови смјештаја и боравка обезбјеђују из средстава социјалне или дјечје заштите.

Смјештај у установе социјалне заштите подразумева смјештај малољетних и пунољетних корисника у одговарајуће установе социјалне заштите: дјечји домови, домови за одојчад и малу дјецу, за дјецу ометену у развоју, за васпитно запуштену дјецу и омладину, домови за старе и изнемогле, за пензионере, као и домови за одрасла инвалидна лица и прихватне станице за малољетна и пунољетна лица.

Old persons without family care are persons without children or any other close relatives obliged to take care of them as well as persons without resources to provide for a living (without property or any other regular income as well as persons owning a farm but due to old age and weakness are unable to cultivate land and provide for life).

Chronically ill are blind, mentally ill, physically handicapped and persons with chronic disease.

Without specific category (others)

Persons with family problems, persons in divorcement procedure and other persons without specific category.

FORMS, MEASURES AND SERVICES OF SOCIAL WELFARE

Form, measure or service are considered every case of protection provided by Centre of social welfare or Social welfare service on the basis of legal acts and regulations concerned with this field.

Data on forms, measures, and services refer to the number of conducted, that is, used forms, measures and services in the reference period, and not to the number of persons. One person can be shown several times as a beneficiary, as much times as it has used some of the forms, measures and services during the reference year. If the same person uses the same form, measure or service more than once, it is covered only once. If a person uses several forms, measures or services, it is covered by each form, measure and service.

Forms of social welfare

Guardianship refers to every case of appointing a guardian to look after the affairs of minor or adult person deprived of working capability.

Adoption is considered every case of legal adoption.

Placement (assignment) in institution

Pre-school institutions – every case of accommodation expenses being financed from social welfare funds or funds for protection of children.

Assignment to social welfare institutions is considered accommodation of minor and adult beneficiaries in appropriate social welfare facilities such as: institutions for infants and young children, children and youth impeded in psychial and physical development, socially maladjusted children and youth, rest or retirement homes, institutions for adult handicapped persons and shelter stations for minors and adults persons.

Смјештај у другу породицу подразумијева обезбјеђење становања, исхране, васпитања и бриге у породици у коју се смјештају лица у стању социјалне потребе (дјеца, одрасли, остарјели).

Смјештај у ученички или студентски дом, смјештај у установу за дјецу без родитељског старања, смјештај у установу за рехабилитацију и заштиту, смјештај у друге установе социјалне заштите, као и смјештај у дом за стара лица су такођер видови смјештаја у установе у оквиру облика социјалне заштите.

Мјере социјалне заштите

Мјере према малолетницима подразумијевају ангажовање центра за социјални рад на спровођењу васпитних мјера које је суд изрекао, као и мјера које центар подузима на основу сопствене одлуке.

Упућивање на школовање и оспособљавање подразумијева ангажовање центра за социјални рад око укључивања на редовно школовање малолетних корисника социјалне заштите који су напустили школу или нису били обухваћени редовним школовањем, као и укључивање дјеце и омладине ометене у развоју на специјално образовање.

Остале мјере подразумијевају случајеве пружања савјета у вези са васпитним и развојним проблемима дјеце, обезбјеђивања љетовања и опоравка из средстава социјалне заштите, регулисања здравствене заштите необезбјеђених лица и сл.

Помоћ за оспособљавање и привређивање подразумијева заснивање радног односа лица у стању социјалне потребе ангажовањем центра за социјални рад на припреми колектива да прихвати то лице као и рад са лицем у циљу успјешног укључивања у колектив. Овдје се подразумијева и заснивање радног односа на одређено вријеме у «кућној» радности, разним сервисима и сл., као и запошљавање инвалидних лица у заштитним радионицама.

Помоћ за рехабилитацију подразумијева новчана давања у циљу укључивања на оспособљавање за рад или професионалну рехабилитацију дјеце и омладине ометене у психичком или физичком развоју, као и одраслих инвалидних лица, а на терет средстава центара за социјални рад, односно служби социјалне заштите.

Новчане помоћи

Стална новчана помоћ подразумијева новчана давања која обезбјеђују центри за социјални рад или општински центри за социјални рад, а која су једини или допунски извор средстава за задовољавање животних потреба лица у стању социјалних потреба.

Foster care is considered consigning persons (children, adults, old persons) in need of social protection to a family for dwelling, nourishment, upbringing and care.

Assignment to pupil and student hostel, assignment to institution for rehabilitation and protection, assignment to other social welfare institutions as well as an assignment to home for old people are also modes of placement in institutions, in the frame of the forms of social welfare.

Measures of social welfare

Measures concerning minors are considered engagement of social welfare centre in conducting measures of upbringing proclaimed by court as well as measures conducted by centre upon its own decision.

Assignment to school and vocational training refers to the engagement of social welfare centre in including into the process of education minor beneficiaries that have left school or have not been covered by regular education as well as including mentally and physically handicapped children and youth in special education, i.e. vocational training.

Other measures are cases of rendering advice about problems in upbringing and development of children, providing summer vacations and rehabilitation financed from social welfare funds, covering health insurance of uninsured persons, etc.

Assistance in vocational training and employment is considered engagement of social welfare centre in employment of beneficiary in an enterprise as well as in preparing those persons for new working environment. Here is included employment on temporary basis «at home», various services, etc., as well as employing disabled in protective workshops.

Allowance for rehabilitation is money for vocational training or professional rehabilitation of mentally and physically handicapped children and youth and disabled adults, given from funds of social welfare centres or social welfare services.

Allowances

Permanent allowance is money provided by social welfare centres or municipal social welfare services, which is the only or supplemental financial resource for persons in need of social welfare.

Једнократна новчана помоћ исплаћује се највише два пута годишње за домаћинство и не може износити више од укупно пет износа новчане помоћи утврђене законом, сем у случајевима када је због посебних околности потребно одобрити већи износ о чему одлучује руководиоца органа који утврђује ово право.

Додатак за туђу његу подразумијева посебан новчани додатак лицима којима је потребна помоћ других лица у задовољавању њихових егзистенцијалних потреба.

Остали облици заштите и услуга

Разврставање на бази дијагноза подразумијева случајеве када надлежни орган изврши разврставање дјете ометене у психичком и физичком развоју.

Помоћ у остваривању одређених права подразумијева случајеве помоћи око регулисања пензије, алиментације и др.

Помоћ у рјешавању питања дјете разведених или родитеља у бракоразводном спору подразумијева давање мишљења и приједлога суду коме треба повјерити дијете на чување и васпитање након развода брака родитеља у случајевима када се родитељи нису споразумјели.

Њега и друге услуге у стану подразумијевају пружање здравствене његе у кући теже и тешко хронично болесним, непокретним и другим болесним лицима, без обзира на њихово материјално стање.

Помоћ у сређивању брачних и породичних односа по правилу се спроводи примјеном метода савјетовања и давања стручних мишљења социо-психолошког, педагошког, правног или другог карактера. Овдје спадају и питања регулисања виђања дјете са родитељима за вријеме и послје развода брака, питања признавања очинства и слично.

Остале услуге су стручне експертизе, писани извјештаји, посредовања код других институција у циљу обезбјеђења одговарајуће помоћи, као и помоћи за исхрану, одјећу, обућу, огрјев и сл.

УСТАНОВЕ СОЦИЈАЛНЕ ЗАШТИТЕ

Домови за дјецу и омладину без родитељског старања обезбјеђују привремено или трајно збрињавање, исхрану, здравствену заштиту, васпитање, образовање и трајно оспособљавање дјете и омладине којој је потребан овакав облик заштите.

One - off allowance is paid twice a year at most for a household. This allowance cannot exceed the amount of five allowances in total determined in law, except for cases requiring greater amount due to special circumstances. The decision on the approval of such payment is made by an executive of the body that determines this right.

Allowance for care rendered by other person is a special allowance for persons requiring assistance of other person for satisfying their existential needs.

Other forms of protection and services

Classification on the basis of diagnoses is categorisation of mentally and physically handicapped children done by organization in charge.

Assistance in exercising certain rights refers to cases of rendering help for regulating pension, alimentation, etc.

Assistance in solving issues concerning children of divorced parents or parents in divorcement procedure is considered giving opinions and suggestions to court about custody of children after divorce in cases when parents have reached no agreement.

Care and other services rendered in home refer to rendering health care in home to severely and less severely chronically diseased, immobile and otherwise diseased persons, irrespective of their financial condition.

Assistance in normalizing marriage and family relationship is done, regularly, through advisory methods and giving professional opinions of social, psychological, pedagogical, legal or other character. Here are included issues about parent's rights to visit children during and after the divorce, child recognition, and the like.

Other services are professional expertise, written reports and mediation at other institution in order to provide appropriate help as well as assistance in providing food, clothes, footwear, fuel, etc.

SOCIAL WELFARE INSTITUTIONS

Institutions for children and adolescents without parental care provide temporary or permanent care, food, health care, upbringing, education and vocational training for children and youth in need of such a form of protection.

Установе социјалне заштите за инвалидну дјецу и омладину ометену у развоју обезбјеђују у зависности од врсте и степена оштећења, привремени или трајни смјештај, његу, одгајање, образовање и оспособљавање за рад под посебним условима.

Установе социјалне заштите за одрасла инвалидна лица су предузећа за професионалну рехабилитацију која обезбједе стручно оспособљавање и запошљавање лица с умањеним радним способностима. Запослени у овим предузећима су инвалидна лица која могу радити у предузећу или код куће и рехабилитанти – инвалидна лица које се налазе на оспособљавању или преквалификацији.

Установе социјалне заштите за одрасла лица су домови за пензионере и друга одрасла лица и социјално-геријатријски центри који обезбјеђују привремени или трајни смјештај, исхрану, његу и здравствену заштиту одраслим лицима која су без средстава за живот, без породичног старања, ометена у психичком или физичком развоју и услјед тога неспособне за самосталан живот, а и без услова да им се обезбиједи одговарајућа њега и помоћ у сопственој породици.

Social welfare institutions for mentally and physically handicapped children and adolescents provide depending on the type and extent of disability, temporary or permanent accommodation, care, upbringing, education and training for work under special conditions.

Social welfare institutions for adult disabled persons are enterprises for professional rehabilitation which provide vocational training and employment of persons with impaired working capability. Employees of such enterprises are handicapped persons able to work in enterprises or at home and persons on rehabilitation – disabled persons attending vocational training or training for new qualification.

Social welfare institutions for adult persons are homes for pensioners and other adult persons and social-geriatric centres which provide temporary or permanent accommodation, food, nursing and health care for adult persons without financial resources or family care, mentally or physically disabled and therefore incapable for independent life and without conditions required for help being rendered in their own family.

**КОРИСНИЦИ, ОБЛИЦИ, МЈЕРЕ И УСЛУГЕ
СОЦИЈАЛНЕ ЗАШТИТЕ**

**BENEFICIARIES, FORMS, MEASURES AND
SERVICES OF SOCIAL WELFARE**

1. Број центара за социјални рад у БиХ
Number of social welfare centres in BiH

	ФБиХ	РС	БДБиХ	БиХ
2005.	72	44	-	116
2006.	71	45	-	116
2007.	71	45	-	116
2008.	72	45	-	117
2009.	72	45 ¹	-	117
2010.	72	45 ¹	-	117

* У Брчко дистрикту БиХ не постоји центар за социјални рад већ само један пододјел у оквиру Одјела за здравство.

* *Social welfare center doesn't exist in Brcko District, there is only one department for Social welfare within Health Center of Brcko District.*

¹ У Републици Српској од 2009. године постоји и 10 служби социјалне заштите које дјелују при општинама.

¹ *In Republica Srpska, from 2009 are functioning 10 Social welfare services at Municipalities.*

2. Обрађени случајеви - интервенције у центрима за социјални рад
Treatments rendered in Social welfare centres

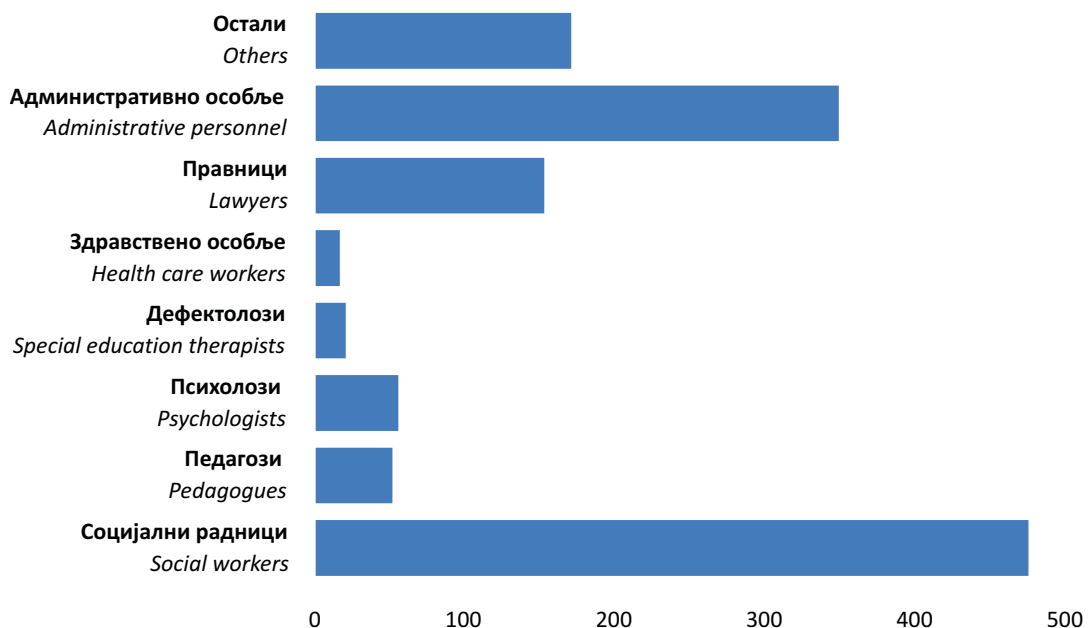
	Број случајева обрађених у центру <i>Number of cases handled in centre</i>			Број интервенција пружених у центру <i>Number of treatments rendered in centre</i>		
	свега <i>all</i>	мушки <i>males</i>	женски <i>females</i>	свега <i>all</i>	мушки <i>males</i>	женски <i>females</i>
2005.	484.957	234.855	250.102	444.244	287.956	156.288
2006.	532.666	260.485	272.181	536.177	346.854	189.323
2007.	582.370	293.111	289.259	583.333	305.374	277.959
2008.	596.816	315.945	280.871	665.779	361.740	304.039
2009.	628.297	311.378	316.919	752.628	403.955	348.673
2010.	623.282	304.489	318.793	723.373	391.866	331.507

3. Запослени у центрима за социјални рад
Employees in the social welfare centres

	2005.	2006.	2007.	2008.	2009.	2010.	
УКУПНО	1.067	1.087	1.183	1.248	1.250	1.286	TOTAL
мушки	285	277	305	326	298	316	males
женски	782	810	878	922	952	970	females
Социјални радници	403	402	437	456	468	474	<i>Social workers</i>
Педагози	45	43	56	48	52	51	<i>Pedagogues</i>
Психолози	29	26	41	55	48	55	<i>Psychologists</i>
Дефектолози	17	25	19	21	21	20	<i>Special education therapists</i>
Здравствено особље	5	7	8	6	6	16	<i>Health care workers</i>
Правници	106	114	131	146	145	152	<i>Lawyers</i>
Административно особље	323	330	338	350	339	348	<i>Administrative personnel</i>
Остали	139	140	153	166	171	170	<i>Others</i>

Графикон 1
Graph 1

Запослени у центрима за социјални рад у 2010. години
Employees in the social welfare centres in 2010



МАЛОЉЕТНИ КОРИСНИЦИ СОЦИЈАЛНЕ ЗАШТИТЕ
MINOR BENEFICIARIES OF SOCIAL WELFARE

4. Корисници према категоријама и полу
Beneficiaries by categories and sex

Категорија корисника <i>Category of beneficiary</i>		2005.	2006.	2007.	2008.	2009.	2010.	
УКУПНО <i>TOTAL</i>	свега	144.027	150.851	151.854	162.303	162.648	170.594	all
	мушки	78.004	80.038	80.482	84.521	85.876	90.092	<i>males</i>
	женски	66.023	70.813	71.372	77.782	76.772	80.502	<i>females</i>
УГРОЖЕНИ ПОРОДИЧНОМ СИТУАЦИЈОМ <i>DISADVANTAGED BY FAMILY SITUATION</i>	свега	57.078	60.955	63.153	66.482	70.787	73.839	all
	мушки	28.980	31.630	32.659	33.857	35.925	37.863	<i>males</i>
	женски	28.098	29.325	30.494	32.625	34.862	35.976	<i>females</i>
Дјеца без оба родитеља <i>Children without both parents</i>	свега	1.325	1.312	1.224	1.204	1.024	954	all
	мушки	656	655	586	577	498	494	<i>males</i>
	женски	669	657	638	627	526	460	<i>females</i>
Дјеца непознатих родитеља <i>Children of unknown parents</i>	свега	103	103	88	101	77	69	all
	мушки	58	61	52	52	42	43	<i>males</i>
	женски	45	42	36	49	35	26	<i>females</i>
Дјеца напуштена од родитеља <i>Children abandoned by parents</i>	свега	818	801	792	825	814	833	all
	мушки	410	404	411	432	418	439	<i>males</i>
	женски	408	397	381	393	396	394	<i>females</i>
Дјеца родитеља спријечених да обављају родитељску дужност <i>Children of parents prevented from performing parental duty</i>	свега	682	726	723	849	863	896	all
	мушки	372	401	379	439	447	498	<i>males</i>
	женски	310	325	344	410	416	398	<i>females</i>
Дјеца родитеља лишених родитељских права <i>Children of parents deprived of parental rights</i>	свега	223	61	65	82	89	82	all
	мушки	115	30	34	46	50	47	<i>males</i>
	женски	108	31	31	36	39	35	<i>females</i>
Дјеца родитеља која немају довољно прихода <i>Children of parents with insufficient income</i>	свега	42.586	46.318	47.658	49.819	54.155	57.444	all
	мушки	20.952	23.712	24.416	25.043	26.922	28.924	<i>males</i>
	женски	21.634	22.606	23.242	24.776	27.233	28.520	<i>females</i>

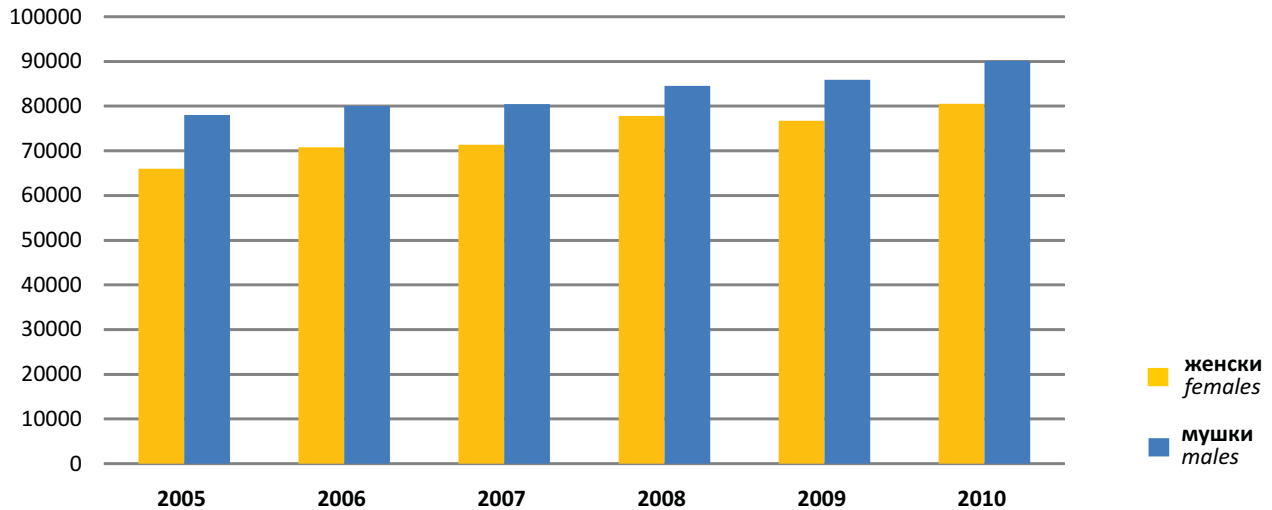
Категорија корисника Category of beneficiary		2005.	2006.	2007.	2008.	2009.	2010.	
Дјеца родитеља који занемарују или злостављају дјецу <i>Children of parents who neglect or molest children</i>	свега	1.873	1.913	2.085	2.271	2.118	2.002	all
	мушки	971	985	1.059	1.094	1.066	988	males
	женски	902	928	1.026	1.177	1.052	1.014	females
Дјеца чији је развој ометен породичним приликама <i>Children whose development is hindered by family situation</i>	свега	5.690	6.172	6.896	7.108	7.595	7.321	all
	мушки	2.779	3.041	3.296	3.295	3.784	3.585	males
	женски	2.911	3.131	3.600	3.813	3.811	3.736	females
Васпитно занемарена и запуштена дјеца <i>Socially neglected and maladjusted children</i>	свега	3.778	3.549	3.622	4.223	4.052	4.238	all
	мушки	2.667	2.341	2.426	2.879	2.698	2.845	males
	женски	1.111	1.208	1.196	1.344	1.354	1.393	females
ЛИЦА СА СМЕТЊАМА У ПСИХИЧКОМ И ФИЗИЧКОМ РАЗВОЈУ <i>MENTALLY AND PHYSICALLY HANDICAPPED PERSONS</i>	свега	10.152	11.111	11.793	12.528	13.645	13.948	all
	мушки	6.053	6.206	6.307	6.726	7.390	7.631	males
	женски	4.099	4.905	5.486	5.802	6.255	6.317	females
Са оштећењем вида <i>With visual impairment</i>	свега	697	767	789	845	837	839	all
	мушки	362	399	421	446	422	436	males
	женски	335	368	368	399	415	403	females
Са оштећењем слуха <i>With hearing impairment</i>	свега	634	708	788	791	779	797	all
	мушки	347	376	409	395	380	401	males
	женски	287	332	379	396	399	396	females
Са поремећајима у гласу и говору <i>With voice and speech impediments</i>	свега	816	809	886	934	925	925	all
	мушки	537	461	472	502	465	463	males
	женски	279	348	414	432	460	462	females
Физички инвалидна лица <i>Physically disabled persons</i>	свега	1.426	1.750	1.948	2.147	2.194	2.244	all
	мушки	826	1.012	1.014	1.101	1.135	1.137	males
	женски	600	738	934	1.046	1.059	1.107	females
Ментално заостала лица <i>Mentally disabled persons</i>	свега	3.465	4.182	4.343	4.549	4.596	4.799	all
	мушки	2.056	2.304	2.396	2.485	2.525	2.716	males
	женски	1.409	1.878	1.947	2.064	2.071	2.083	females
Са поремећајима у понашању и личности <i>With behavioural and personal breakdown</i>	свега	992	1.089	1.196	1.117	1.064	923	all
	мушки	609	626	698	665	673	619	males
	женски	383	463	498	452	391	304	females
Са комбинованим сметњама <i>With combined handicaps</i>	свега	2.122	2.545	2.758	2.960	3.250	3.421	all
	мушки	1.316	1.465	1.449	1.629	1.790	1.859	males
	женски	806	1.080	1.309	1.331	1.460	1.562	females

Категорија корисника <i>Category of beneficiary</i>		2005.	2006.	2007.	2008.	2009.	2010.	
ЛИЦА ДРУШТВЕНО НЕПРИХВАТЉИВОГ ПОНАШАЊА <i>PERSONS WITH SOCIAL UNACCEPTABLE BEHAVIOR</i>	свега	6.369	6.938	7.002	7.728	7.791	8.268	all
	мушки	4.926	5.276	5.236	5.331	5.879	6.210	males
	женски	1.443	1.662	1.766	2.397	1.912	2.058	females
Склона скитњи <i>Inclined to vagrancy</i>	свега	925	1.024	999	1.086	982	1.003	all
	мушки	615	708	625	642	603	564	males
	женски	310	316	374	444	379	439	females
Склона просјачењу <i>Inclined to begging</i>	свега	872	1.008	1.024	1.251	1.304	1.392	all
	мушки	477	536	528	651	635	712	males
	женски	395	472	496	600	669	680	females
Склона проституцији <i>Inclined to prostitution</i>	свега	269	197	237	293	189	203	all
	мушки	143	21	74	82	50	63	males
	женски	126	176	163	211	139	140	females
Склона вршењу кривичних дјела <i>Inclined to committing criminal acts</i>	свега	3.555	3.756	3.911	4.296	4.531	4.815	all
	мушки	3.138	3.272	3.387	3.354	4.014	4.246	males
	женски	417	484	524	942	517	569	females
Алкохоличари <i>Alcoholics</i>	свега	372	505	369	323	342	388	all
	мушки	280	424	303	265	265	294	males
	женски	92	81	66	58	77	94	females
Наркомани <i>Drug addicts</i>	свега	376	448	462	479	443	467	all
	мушки	273	315	319	337	312	331	males
	женски	103	133	143	142	131	136	females
ПСИХИЧКИ БОЛЕСНА ЛИЦА <i>MENTALLY ILL PERSONS</i>	свега	328	386	374	389	425	447	all
	мушки	195	228	216	208	221	242	males
	женски	133	158	158	181	204	205	females
Склона разним психичким обољењима <i>Inclined to different mental diseases</i>	свега	328	386	374	389	425	447	all
	мушки	195	228	216	208	221	242	males
	женски	133	158	158	181	204	205	females
ЛИЦА У СТАЊУ РАЗЛИЧИТИХ СОЦИЈАЛНО-ЗАШТИТНИХ ПОТРЕБА <i>PERSONS IN DIFFERENT SOCIAL AND PROTECTIVE NEEDS</i>	свега	62.104	60.427	61.860	64.311	64.087	67.143	all
	мушки	33.598	31.324	32.215	33.198	33.501	34.767	males
	женски	28.506	29.103	29.645	31.113	30.586	32.376	females
Са тешким стамбеним приликама <i>With serious housing problems</i>	свега	7.252	4.442	5.370	5.434	5.309	5.478	all
	мушки	3.707	2.380	2.511	2.761	2.705	2.778	males
	женски	3.545	2.062	2.859	2.673	2.604	2.700	females
Вратила се са издржавања казне <i>Returned from imprisonment</i>	свега	19	14	15	12	21	22	all
	мушки	15	13	7	9	16	20	males
	женски	4	1	8	3	5	2	females

Категорија корисника <i>Category of beneficiary</i>		2005.	2006.	2007.	2008.	2009.	2010.	
Страдала у елементарним непогодама <i>Suffered in natural disasters</i>	свега	57	137	90	80	119	386	<i>all</i>
	мушки	30	65	46	52	61	192	<i>males</i>
	женски	27	72	44	28	58	194	<i>females</i>
Цивилне жртве рата <i>Civil victims of war</i>	свега	682	645	613	568	173	201	<i>all</i>
	мушки	351	356	340	298	104	127	<i>males</i>
	женски	331	289	273	270	69	74	<i>females</i>
Чланови породице цивилних жртава рата <i>Members of family of civil victims of war</i>	свега	896	1.962	681	692	702	950	<i>all</i>
	мушки	496	1.098	396	390	366	527	<i>males</i>
	женски	400	864	285	302	336	423	<i>females</i>
Којима су потребне услуге социјалног рада <i>Who need services of social welfare</i>	свега	53.198	53.227	55.091	57.525	57.763	60.106	<i>all</i>
	мушки	28.999	27.412	28.915	29.688	30.249	31.123	<i>males</i>
	женски	24.199	25.815	26.176	27.837	27.514	28.983	<i>females</i>
БЕЗ СПЕЦИФИЧНЕ КАТЕГОРИЈЕ (ОСТАЛИ) <i>WITHOUT SPECIFIC CATEGORY (OTHERS)</i>	свега	7.996	11.034	7.672	10.865	5.913	6.949	<i>all</i>
	мушки	4.252	5.374	3.849	5.201	2.960	3.379	<i>males</i>
	женски	3.744	5.660	3.823	5.664	2.953	3.570	<i>females</i>

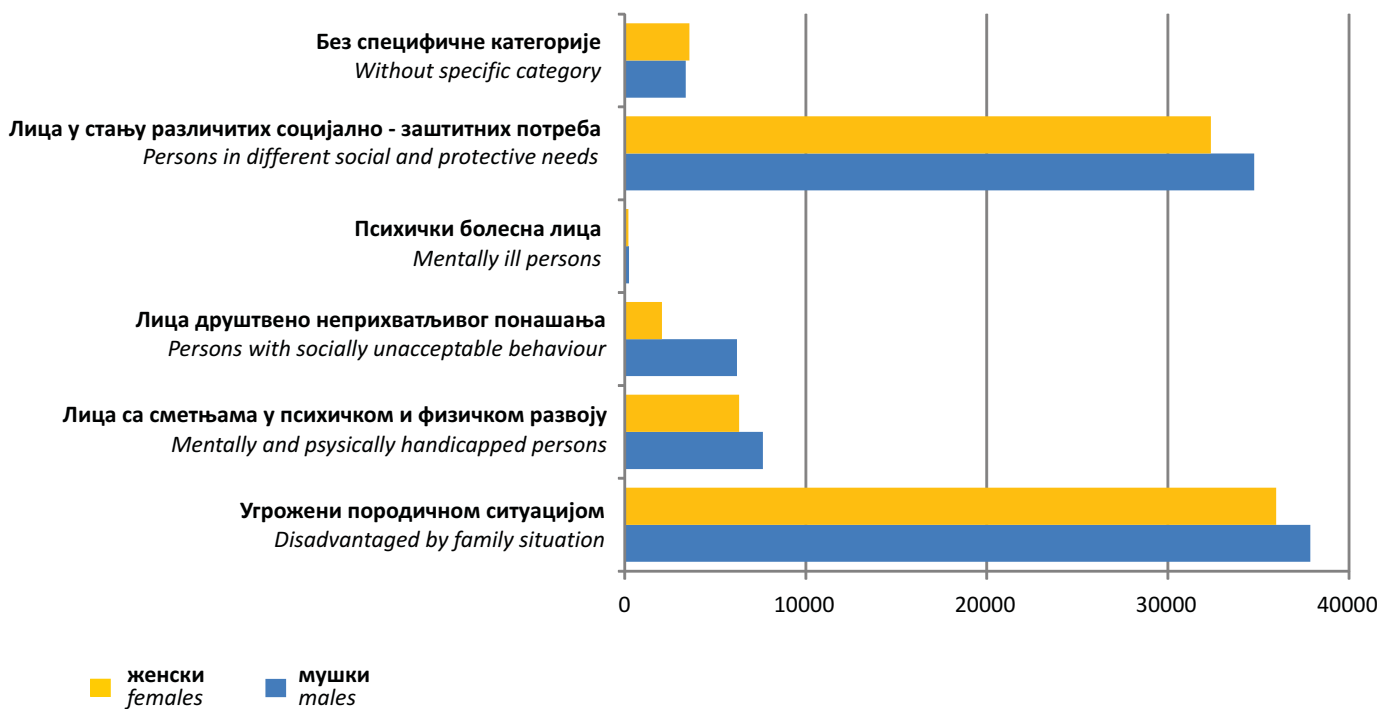
Графикон 2
Graph 2

Малољетни корисници социјалне заштите према полу
Minor beneficiaries of social welfare by sex



Графикон 3
Graph 3

Малољетни корисници социјалне заштите према групама категорија и полу у 2010. години
Minor beneficiaries of social welfare by type of category and sex in 2010



5. Малољетни корисници према категоријама, полу и старосним групама у 2010. години
Minor beneficiaries by category, sex and age in 2010

Категорија корисника <i>Category of beneficiary</i>		Укупно <i>Total</i>	Старост /Age				
			испод 7 година <i>under 7 years</i>	7 - 14	15 - 16	17 - 18	
УКУПНО <i>TOTAL</i>	свега	170.594	37.754	53.467	44.643	34.730	all
	мушки	90.092	19.411	27.144	24.426	19.111	<i>males</i>
	женски	80.502	18.343	26.323	20.217	15.619	<i>females</i>
УГРОЖЕНИ ПОРОДИЧНОМ СИТУАЦИЈОМ <i>DISADVANTAGED BY FAMILY SITUATION</i>	свега	73.839	20.701	25.240	17.930	9.968	all
	мушки	37.863	10.343	12.589	9.487	5.444	<i>males</i>
	женски	35.976	10.358	12.651	8.443	4.524	<i>females</i>
Дјеца без оба родитеља <i>Children without both parents</i>	свега	954	144	322	259	229	all
	мушки	494	72	167	136	119	<i>males</i>
	женски	460	72	155	123	110	<i>females</i>
Дјеца непознатих родитеља <i>Children of unknown parents</i>	свега	69	32	19	13	5	all
	мушки	43	21	12	8	2	<i>males</i>
	женски	26	11	7	5	3	<i>females</i>
Дјеца напуштена од родитеља <i>Children abandoned by parents</i>	свега	833	206	325	178	124	all
	мушки	439	102	170	101	66	<i>males</i>
	женски	394	104	155	77	58	<i>females</i>
Дјеца родитеља спријечених да обављају родитељску дужност <i>Children of parents prevented from performing parental duty</i>	свега	896	246	315	202	133	all
	мушки	498	128	177	112	81	<i>males</i>
	женски	398	118	138	90	52	<i>females</i>
Дјеца родитеља лишених родитељских права <i>Children of parents deprived of parental rights</i>	свега	82	23	34	13	12	all
	мушки	47	11	21	7	8	<i>males</i>
	женски	35	12	13	6	4	<i>females</i>
Дјеца родитеља која немају довољно прихода <i>Children of parents who have not enough income for care</i>	свега	57.444	17.091	19.494	13.736	7.123	all
	мушки	28.924	8.602	9.553	7.095	3.674	<i>males</i>
	женски	28.520	8.489	9.941	6.641	3.449	<i>females</i>
Дјеца родитеља који занемарују или злостављају дјецу <i>Parents neglect or molest children</i>	свега	2.002	558	744	457	243	all
	мушки	988	255	374	235	124	<i>males</i>
	женски	1.014	303	370	222	119	<i>females</i>

Категорија корисника <i>Category of beneficiary</i>	Укупно <i>Total</i>	Старост /Age					
		испод 7 година <i>under 7 years</i>	7 - 14	15 - 16	17 - 18		
Дјеца чији је развој ометен породичним приликама	свега	7.321	1.888	2.675	1.794	964	all
<i>Children whose development is hindered by family situation</i>	мушки	3.585	879	1.284	911	511	males
	женски	3.736	1.009	1.391	883	453	females
Васпитно занемарена и запуштена дјеца	свега	4.238	513	1.312	1.278	1.135	all
<i>Socially neglected and maladjusted children</i>	мушки	2.845	273	831	882	859	males
	женски	1.393	240	481	396	276	females
ЛИЦА СА СМЕТЊАМА У ПСИХИЧКОМ И ФИЗИЧКОМ РАЗВОЈУ	свега	13.948	2.509	5.247	3.675	2.517	all
<i>MENTALLY AND PHYSICALLY HANDICAPPED PERSONS</i>	мушки	7.631	1.312	2.819	2.068	1.432	males
	женски	6.317	1.197	2.428	1.607	1.085	females
Са оштећењем вида	свега	839	162	315	199	163	all
<i>With visual impairment</i>	мушки	436	87	158	104	87	males
	женски	403	75	157	95	76	females
Са оштећењем слуха	свега	797	144	295	205	153	all
<i>With hearing impairment</i>	мушки	401	67	152	106	76	males
	женски	396	77	143	99	77	females
Са поремећајима у гласу и говору	свега	925	198	367	228	132	all
<i>With voice and speech impediments</i>	мушки	463	102	174	120	67	males
	женски	462	96	193	108	65	females
Физички инвалидна лица	свега	2.244	456	788	598	402	all
<i>Physically disabled persons</i>	мушки	1.137	207	393	321	216	males
	женски	1.107	249	395	277	186	females
Ментално заостала лица	свега	4.799	703	1.965	1.305	826	all
<i>Mentally disabled persons</i>	мушки	2.716	394	1.090	721	511	males
	женски	2.083	309	875	584	315	females
Са поремећајима у понашању и личности	свега	923	46	173	406	298	all
<i>With behavioural and personal breakdown</i>	мушки	619	26	106	268	219	males
	женски	304	20	67	138	79	females

Категорија корисника <i>Category of beneficiary</i>	Укупно <i>Total</i>	Старост /Age					
		испод 7 година <i>under 7 years</i>	7 - 14	15 - 16	17 - 18		
Са комбинованим сметњама <i>With combined handicaps</i>	свега	3.421	800	1.344	734	543	<i>all</i>
	мушки	1.859	429	746	428	256	<i>males</i>
	женски	1.562	371	598	306	287	<i>females</i>
ЛИЦА ДРУШТВЕНО НЕПРИХВАТЉИВОГ ПОНАШАЊА <i>PERSONS WITH SOCIAL UNACCEPTABLE BEHAVIOR</i>	свега	8.268	295	1.589	3.209	3.175	<i>all</i>
	мушки	6.210	147	1.038	2.445	2.580	<i>males</i>
	женски	2.058	148	551	764	595	<i>females</i>
Склона скитњи <i>Inclined to vagrancy</i>	свега	1.003	43	390	350	220	<i>all</i>
	мушки	564	30	235	163	136	<i>males</i>
	женски	439	13	155	187	84	<i>females</i>
Склона просјачењу <i>Inclined to begging</i>	свега	1.392	233	513	376	270	<i>all</i>
	мушки	712	107	247	206	152	<i>males</i>
	женски	680	126	266	170	118	<i>females</i>
Склона проституцији <i>Inclined to prostitution</i>	свега	203	0	18	83	102	<i>all</i>
	мушки	63	0	5	25	33	<i>males</i>
	женски	140	0	13	58	69	<i>females</i>
Склона вршењу кривичних дјела <i>Inclined to committing criminal acts</i>	свега	4.815	17	587	2.105	2.106	<i>all</i>
	мушки	4.246	9	500	1.836	1.901	<i>males</i>
	женски	569	8	87	269	205	<i>females</i>
Алкохоличари <i>Alcoholics</i>	свега	388	2	53	125	208	<i>all</i>
	мушки	294	1	40	95	158	<i>males</i>
	женски	94	1	13	30	50	<i>females</i>
Наркомани <i>Drug addicts</i>	свега	467	0	28	170	269	<i>all</i>
	мушки	331	0	11	120	200	<i>males</i>
	женски	136	0	17	50	69	<i>females</i>
ПСИХИЧКИ БОЛЕСНА ЛИЦА <i>MENTALLY ILL PERSONS</i>	свега	447	23	74	139	211	<i>all</i>
	мушки	242	10	35	80	117	<i>males</i>
	женски	205	13	39	59	94	<i>females</i>
Склона разним психичким обољењима <i>Inclined to different mental diseases</i>	свега	447	23	74	139	211	<i>all</i>
	мушки	242	10	35	80	117	<i>males</i>
	женски	205	13	39	59	94	<i>females</i>

Категорија корисника <i>Category of beneficiary</i>	Укупно <i>Total</i>	Старост /Age					
		испод 7 година <i>under 7 years</i>	7 - 14	15 - 16	17 - 18		
ЛИЦА У СТАЊУ РАЗЛИЧИТИХ СОЦИЈАЛНО-ЗАШТИТНИХ ПОТРЕБА <i>PERSONS IN DIFFERENT SOCIAL AND PROTECTIVE NEEDS</i>	свега	67.143	12.312	18.552	18.535	17.744	<i>all</i>
	мушки	34.767	6.493	9.365	9.857	9.052	<i>males</i>
	женски	32.376	5.819	9.187	8.678	8.692	<i>females</i>
Са тешким стамбеним приликама <i>With serious housing problems</i>	свега	5.478	1.138	1.523	1.464	1.353	<i>all</i>
	мушки	2.778	523	805	759	691	<i>males</i>
	женски	2.700	615	718	705	662	<i>females</i>
Вратила се са издржавања казне <i>Returned from imprisonment</i>	свега	22	0	0	5	17	<i>all</i>
	мушки	20	0	0	4	16	<i>males</i>
	женски	2	0	0	1	1	<i>females</i>
Страдала у елементарним непогодама <i>Suffered in natural disasters</i>	свега	386	38	70	91	187	<i>all</i>
	мушки	192	15	38	43	96	<i>males</i>
	женски	194	23	32	48	91	<i>females</i>
Цивилне жртве рата <i>Civil victims of war</i>	свега	201	20	44	46	91	<i>all</i>
	мушки	127	12	25	31	59	<i>males</i>
	женски	74	8	19	15	32	<i>females</i>
Чланови породице цивилних жртава рата <i>Members of family of civil victims of war</i>	свега	950	153	211	270	316	<i>all</i>
	мушки	527	89	110	139	189	<i>males</i>
	женски	423	64	101	131	127	<i>females</i>
Којима су потребне услуге социјалног рада <i>Who need services of social welfare</i>	свега	60.106	10.963	16.704	16.659	15.780	<i>all</i>
	мушки	31.123	5.854	8.387	8.881	8.001	<i>males</i>
	женски	28.983	5.109	8.317	7.778	7.779	<i>females</i>
БЕЗ СПЕЦИФИЧНЕ КАТЕГОРИЈЕ (ОСТАЛИ) <i>WITHOUT SPECIFIC CATEGORY (OTHERS)</i>	свега	6.949	1.914	2.765	1.155	1.115	<i>all</i>
	мушки	3.379	1.106	1.298	489	486	<i>males</i>
	женски	3.570	808	1.467	666	629	<i>females</i>

ПУНОЉЕТНИ КОРИСНИЦИ СОЦИЈАЛНЕ ЗАШТИТЕ
ADULT BENEFICIARIES OF SOCIAL WELFARE

6. Корисници према категоријама и полу
Beneficiaries by category and sex

Категорија корисника <i>Category of beneficiary</i>		2005.	2006.	2007.	2008.	2009.	2010.	
УКУПНО <i>TOTAL</i>	свега	453.808	469.012	473.357	489.169	483.590	498.828	<i>all</i>
	мушки	219.265	225.587	224.955	240.085	228.684	234.661	<i>males</i>
	женски	234.543	243.425	248.402	249.084	254.906	264.167	<i>females</i>
КОРИСНИЦИ СУБВЕНЦИОНИРАНИХ ТРОШКОВА <i>BENEFICIARIES OF SUBVENTIONS</i>	свега	24.314	22.624	15.691	23.059	25.801	30.062	<i>all</i>
	мушки	13.271	13.038	7.983	10.192	12.110	13.345	<i>males</i>
	женски	11.043	9.586	7.708	12.867	13.691	16.717	<i>females</i>
Субвенционирани трошкови станарине, гријања, сахране <i>Subventions for rents, heating, funeral</i>	свега	24.314	22.624	15.691	23.059	25.801	30.062	<i>all</i>
	мушки	13.271	13.038	7.983	10.192	12.110	13.345	<i>males</i>
	женски	11.043	9.586	7.708	12.867	13.691	16.717	<i>females</i>
ЛИЦА СА СМЕТЊАМА У ПСИХИЧКОМ И ФИЗИЧКОМ РАЗВОЈУ <i>MENTALLY AND PHYSICALLY HANDICAPPED PERSONS</i>	свега	23.980	30.514	37.917	42.365	40.128	40.058	<i>all</i>
	мушки	12.826	16.172	19.544	20.834	20.998	20.604	<i>males</i>
	женски	11.154	14.342	18.373	21.531	19.130	19.454	<i>females</i>
Са оштећењем вида <i>With visual impairment</i>	свега	2.789	3.151	3.688	4.031	4.009	3.732	<i>all</i>
	мушки	1.490	1.595	1.871	2.015	2.108	1.897	<i>males</i>
	женски	1.299	1.556	1.817	2.016	1.901	1.835	<i>females</i>
Са оштећењем слуха <i>With hearing impairment</i>	свега	2.124	2.569	2.894	2.999	2.858	2.833	<i>all</i>
	мушки	1.190	1.299	1.518	1.540	1.516	1.470	<i>males</i>
	женски	934	1.270	1.376	1.459	1.342	1.363	<i>females</i>
Са поремећајима у гласу и говору <i>With voice and speech impediments</i>	свега	850	991	1.295	1.251	1.025	1.878	<i>all</i>
	мушки	461	538	690	652	569	1.075	<i>males</i>
	женски	389	453	605	599	456	803	<i>females</i>
Физички инвалидна лица <i>Physically disabled persons</i>	свега	6.422	9.492	13.382	16.630	15.178	14.441	<i>all</i>
	мушки	3.447	4.943	6.459	7.762	7.661	7.073	<i>males</i>
	женски	2.975	4.549	6.923	8.868	7.517	7.368	<i>females</i>
Ментално недовољно развијена лица <i>Mentally disabled persons</i>	свега	8.001	9.699	11.107	10.950	9.900	10.028	<i>all</i>
	мушки	4.183	5.326	6.116	5.854	5.411	5.372	<i>males</i>
	женски	3.818	4.373	4.991	5.096	4.489	4.656	<i>females</i>

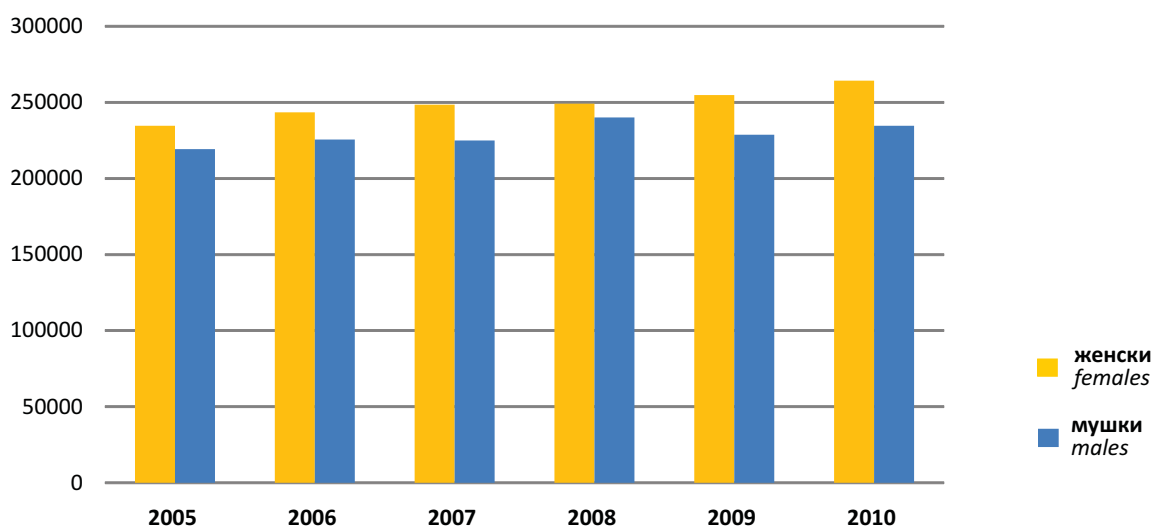
Категорија корисника <i>Category of beneficiary</i>		2005.	2006.	2007.	2008.	2009.	2010.	
Са поремећајима у понашању и личности <i>With behavioural and personality disorders</i>	свега	1.432	1.453	1.510	1.725	1.694	1.723	all
	мушки	857	875	864	1.018	921	959	males
	женски	575	578	646	707	773	764	females
Са комбинованим сметњама <i>With combined handicaps</i>	свега	3.201	3.960	4.971	5.898	5.464	5.423	all
	мушки	1.657	2.051	2.503	2.641	2.812	2.758	males
	женски	1.544	1.909	2.414	3.257	2.652	2.665	females
ЛИЦА ДРУШТВЕНО НЕПРИХВАТЉИВОГ ПОНАШАЊА <i>PERSONS WITH SOCIAL UNACCEPTABLE BEHAVIOR</i>	свега	6.852	7.358	7.344	8.177	7.969	8.241	all
	мушки	5.000	5.222	5.212	5.803	5.800	5.845	males
	женски	1.852	2.136	2.132	2.374	2.169	2.396	females
Склона скитњи <i>Inclined to vagrancy</i>	свега	1.249	973	968	1.094	1.023	1.059	all
	мушки	781	559	572	610	608	616	males
	женски	468	414	396	484	415	443	females
Склона просјачењу <i>Inclined to begging</i>	свега	1.141	1.176	1.110	1.250	1.222	1.275	all
	мушки	518	506	524	578	578	560	males
	женски	623	670	586	672	644	715	females
Склона проституцији <i>Inclined to prostitution</i>	свега	555	297	293	386	242	249	all
	мушки	350	55	27	92	25	24	males
	женски	205	242	266	294	217	225	females
Склона вршењу кривичних дјела <i>Inclined to committing criminal acts</i>	свега	1.081	1.711	1.629	1.810	1.961	2.243	all
	мушки	954	1.510	1.376	1.502	1.660	1.839	males
	женски	127	201	253	308	301	404	females
Алкохоличари <i>Alcoholics</i>	свега	2.314	2.573	2.605	2.818	2.815	2.737	all
	мушки	1.974	2.147	2.175	2.427	2.396	2.299	males
	женски	340	426	430	391	419	438	females
Наркомани <i>Drug addicts</i>	свега	487	628	739	819	706	678	all
	мушки	399	445	538	594	533	507	males
	женски	88	183	201	225	173	171	females

Категорија корисника Category of beneficiary		2005.	2006.	2007.	2008.	2009.	2010.	
ПСИХИЧКИ БОЛЕСНА ЛИЦА <i>MENTALLY ILL PERSONS</i>	свега	5.329	5.651	5.974	6.327	6.496	6.497	all
	мушки	2.816	3.080	3.306	3.357	3.416	3.291	males
	женски	2.513	2.571	2.668	2.970	3.080	3.206	females
Склона разним психичким обољењима <i>Inclined to different mental diseases</i>	свега	5.329	5.651	5.974	6.327	6.496	6.497	all
	мушки	2.816	3.080	3.306	3.357	3.416	3.291	males
	женски	2.513	2.571	2.668	2.970	3.080	3.206	females
ЛИЦА КОЈА НЕМАЈУ ДОВОЉНО ПРИХОДА ЗА ИЗДРЖАВАЊЕ <i>PERSONS NOT HAVING A SUFFICIENT INCOME TO SUPPORT THEMSELVES</i>	свега	169.322	174.339	175.430	173.515	171.687	175.243	all
	мушки	81.344	82.807	84.230	81.334	81.663	82.789	males
	женски	87.978	91.532	91.200	92.181	90.024	92.454	females
Материјално необезбјеђена и за рад неспособна лица <i>Financially unprovided persons and persons unable to work</i>	свега	41.094	40.737	40.111	39.546	39.961	40.185	all
	мушки	20.108	19.394	18.846	18.255	18.232	18.406	males
	женски	20.986	21.343	21.265	21.291	21.729	21.779	females
Стара лица без породичног старања <i>Old persons without family care</i>	свега	20.926	21.589	21.905	18.811	18.173	18.079	all
	мушки	9.369	8.886	10.443	8.240	8.171	8.077	males
	женски	11.557	12.703	11.462	10.571	10.002	10.002	females
Хронично болесна <i>Chronically ill</i>	свега	9.085	10.567	10.008	11.703	11.913	10.554	all
	мушки	4.015	5.445	4.747	5.502	5.183	4.751	males
	женски	5.070	5.122	5.261	6.201	6.730	5.803	females
Лица којима је због посебних околности потребна социјална заштита <i>Persons requiring social services due to specific circumstances</i>	свега	31.591	28.214	31.630	32.326	35.116	41.467	all
	мушки	15.482	13.445	15.638	15.935	17.081	20.486	males
	женски	16.109	14.769	15.992	16.391	18.035	20.981	females
Остала лица у стању социјалне заштите <i>Other persons in need of social services</i>	свега	49.638	54.680	58.722	59.053	57.749	55.711	all
	мушки	23.852	27.369	29.522	29.137	29.720	27.559	males
	женски	25.786	27.311	29.200	29.916	28.029	28.152	females
Корисници хуманитарне помоћи <i>Beneficiaries of humanitarian aid</i>	свега	16.988	18.552	13.054	12.076	8.775	9.247	all
	мушки	8.518	8.268	5.034	4.265	3.276	3.510	males
	женски	8.470	10.284	8.020	7.811	5.499	5.737	females

Категорија корисника <i>Category of beneficiary</i>		2005.	2006.	2007.	2008.	2009.	2010.	
ЛИЦА У СТАЊУ РАЗЛИЧИТИХ СОЦИЈАЛНО-ЗАШТИТНИХ ПОТРЕБА <i>PERSONS IN DIFFERENT SOCIAL AND PROTECTIVE NEEDS</i>	свега	215.321	217.072	211.809	218.500	215.322	219.295	all
	мушки	99.689	99.464	95.425	110.860	98.735	100.627	males
	женски	115.632	117.608	116.384	107.640	116.587	118.668	females
Са тешким стамбеним приликама <i>With serious housing problems</i>	свега	14.055	13.259	12.360	12.108	11.104	11.620	all
	мушки	7.183	5.602	5.729	5.660	5.105	5.410	males
	женски	6.872	7.657	6.631	6.448	5.999	6.210	females
Вратила се са издржавања казне <i>Returned from imprisonment</i>	свега	207	173	190	254	287	447	all
	мушки	166	156	174	220	264	432	males
	женски	41	17	16	34	23	15	females
Страдала у елементарним непогодама <i>Suffered in natural disasters</i>	свега	201	334	233	247	232	735	all
	мушки	107	157	111	133	122	366	males
	женски	94	177	122	114	110	369	females
Цивилне жртве рата <i>Civil victims of war</i>	свега	3.532	3.983	3.353	3.204	3.132	3.076	all
	мушки	1.981	2.099	1.824	1.770	1.737	1.630	males
	женски	1.551	1.884	1.529	1.434	1.395	1.446	females
Чланови породице цивилних жртава рата <i>Members of family of civilian victims of war</i>	свега	4.855	4.796	3.720	4.139	3.871	3.827	all
	мушки	1.970	2.014	1.397	1.641	1.589	1.597	males
	женски	2.885	2.782	2.323	2.498	2.282	2.230	females
Којима су потребне услуге социјалног рада <i>In need of social welfare services</i>	свега	192.471	194.527	191.953	198.548	196.696	199.590	all
	мушки	88.282	89.436	86.190	101.436	89.918	91.192	males
	женски	104.189	105.091	105.763	97.112	106.778	108.398	females
БЕЗ СПЕЦИФИЧНЕ КАТЕГОРИЈЕ <i>WITHOUT SPECIFIC CATEGORY</i>	свега	8.690	11.454	19.192	17.226	16.187	19.432	all
	мушки	4.319	5.804	9.255	7.705	5.962	8.160	males
	женски	4.371	5.650	9.937	9.521	10.225	11.272	females

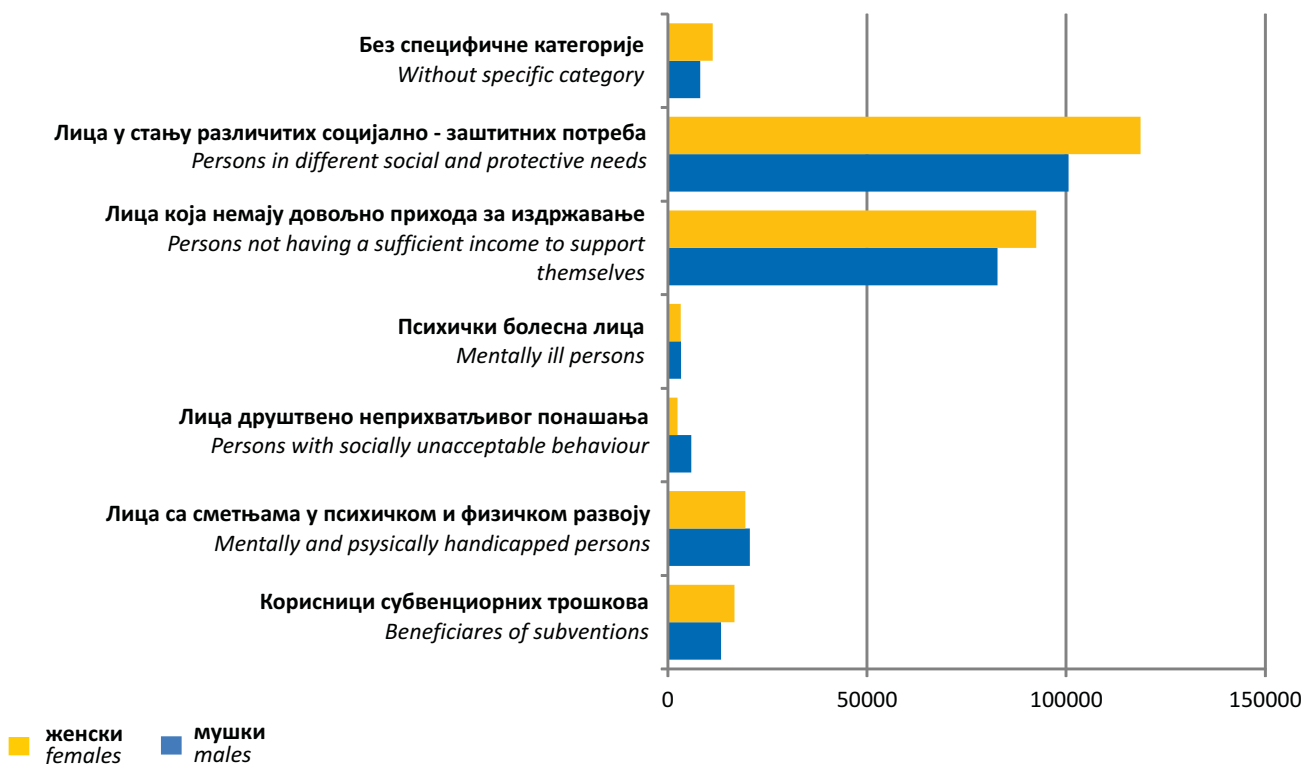
Графикон 4
Graph 4

Пунољетни корисници социјалне заштите према полу
Adult beneficiaries of social welfare by sex



Графикон 5
Graph 5

Пунољетни корисници социјалне заштите према групама категорија и полу у 2010. години
Adult beneficiaries of social welfare by type of category and sex in 2010



7. Пунољетни корисници према категоријама, полу и старосним групама у 2010. години
Adult beneficiaries by category, sex and age in 2010.

Категорија корисника <i>Category of beneficiary</i>		Укупно <i>Total</i>	Старост / <i>Age</i>						
			18 - 21	22 - 26	27 - 45	46 - 59	60 - 65	65 +	
УКУПНО <i>TOTAL</i>	свега	498.828	42.172	56.039	99.219	100.040	97.103	104.255	<i>all</i>
	мушки	234.661	20.974	26.468	46.267	45.496	46.205	49.251	<i>males</i>
	женски	264.167	21.198	29.571	52.952	54.544	50.898	55.004	<i>females</i>
КОРИСНИЦИ СУБВЕНЦИОНИРАНИХ ТРОШКОВА <i>BENEFICIARIES OF SUBVENTIONS</i>	свега	30.062	941	3.693	7.723	5.571	5.487	6.647	<i>all</i>
	мушки	13.345	412	1.448	3.559	2.714	2.375	2.837	<i>males</i>
	женски	16.717	529	2.245	4.164	2.857	3.112	3.810	<i>females</i>
Субвенционирани трошкови станарине, гријања, сахране <i>Subventions for rents, heating, funeral</i>	свега	30.062	941	3.693	7.723	5.571	5.487	6.647	<i>all</i>
	мушки	13.345	412	1.448	3.559	2.714	2.375	2.837	<i>males</i>
	женски	16.717	529	2.245	4.164	2.857	3.112	3.810	<i>females</i>
ЛИЦА СА СМЕТЊАМА У ПСИХИЧКОМ И ФИЗИЧКОМ РАЗВОЈУ <i>MENTALLY AND PHYSICALLY HANDICAPPED PERSONS</i>	свега	40.058	3.228	4.442	8.825	8.454	6.964	8.145	<i>all</i>
	мушки	20.604	1.751	2.339	4.530	4.327	3.455	4.202	<i>males</i>
	женски	19.454	1.477	2.103	4.295	4.127	3.509	3.943	<i>females</i>
Са оштећењем вида <i>With visual impairment</i>	свега	3.732	200	332	523	722	797	1.158	<i>all</i>
	мушки	1.897	110	184	265	355	412	571	<i>males</i>
	женски	1.835	90	148	258	367	385	587	<i>females</i>
Са оштећењем слуха <i>With hearing impairment</i>	свега	2.833	186	275	565	527	621	659	<i>all</i>
	мушки	1.470	93	135	293	284	313	352	<i>males</i>
	женски	1.363	93	140	272	243	308	307	<i>females</i>
Са поремећајима у гласу и говору <i>With voice and speech impediments</i>	свега	1.878	128	198	378	456	373	345	<i>all</i>
	мушки	1.075	70	118	219	285	180	203	<i>males</i>
	женски	803	58	80	159	171	193	142	<i>females</i>
Физички инвалидна лица <i>Psysically disabled persons</i>	свега	14.441	840	1.057	2.261	3.127	2.993	4.163	<i>all</i>
	мушки	7.073	453	576	1.081	1.520	1.414	2.029	<i>males</i>
	женски	7.368	387	481	1.180	1.607	1.579	2.134	<i>females</i>
Ментално недовољно развијена лица <i>Mentally disabled persons</i>	свега	10.028	929	1.422	3.294	2.200	1.129	1.054	<i>all</i>
	мушки	5.372	499	736	1.783	1.143	606	605	<i>males</i>
	женски	4.656	430	686	1.511	1.057	523	449	<i>females</i>
Са поремећајима у понашању и личности <i>With behavioural and personality disorders</i>	свега	1.723	275	355	381	333	236	143	<i>all</i>
	мушки	959	159	181	193	200	145	81	<i>males</i>
	женски	764	116	174	188	133	91	62	<i>females</i>

Категорија корисника Category of beneficiary		Укупно Total	Старост / Age						
			18 - 21	22 - 26	27 - 45	46 - 59	60 - 65	65 +	
Са комбинованим сметњама With combined handicaps	свега	5.423	670	803	1.423	1.089	815	623	all
	мушки	2.758	367	409	696	540	385	361	males
	женски	2.665	303	394	727	549	430	262	females
ЛИЦА ДРУШТВЕНО НЕПРИХВАТЉИВОГ ПОНАШАЊА PERSONS WITH SOCIAL UNACCEPTABLE BEHAVIOR	свега	8.241	1.409	1.554	2.175	1.828	834	441	all
	мушки	5.845	905	1.011	1.556	1.397	629	347	males
	женски	2.396	504	543	619	431	205	94	females
Склона скитњи Inclined to vagrancy	свега	1.059	200	208	260	247	92	52	all
	мушки	616	114	113	142	165	55	27	males
	женски	443	86	95	118	82	37	25	females
Склона просјачењу Inclined to begging	свега	1.275	224	241	257	258	195	100	all
	мушки	560	70	95	113	123	100	59	males
	женски	715	154	146	144	135	95	41	females
Склона проституцији Inclined to prostitution	свега	249	69	92	60	25	2	1	all
	мушки	24	4	12	5	1	2	0	males
	женски	225	65	80	55	24	0	1	females
Склона вршењу кривичних дјела Inclined to committing criminal acts	свега	2.243	538	444	693	424	101	43	all
	мушки	1.839	449	348	566	347	89	40	males
	женски	404	89	96	127	77	12	3	females
Алкохоличари Alcoholics	свега	2.737	190	355	676	836	435	245	all
	мушки	2.299	146	285	548	724	375	221	males
	женски	438	44	70	128	112	60	24	females
Наркомани Drug addicts	свега	678	188	214	229	38	9	0	all
	мушки	507	122	158	182	37	8	0	males
	женски	171	66	56	47	1	1	0	females
ПСИХИЧКИ БОЛЕСНА ЛИЦА MENTALLY ILL PERSONS	свега	6.497	382	708	1.839	1.941	894	733	all
	мушки	3.291	199	404	888	1.004	426	370	males
	женски	3.206	183	304	951	937	468	363	females
Склона разним психичким обољењима Inclined to different mental diseases	свега	6.497	382	708	1.839	1.941	894	733	all
	мушки	3.291	199	404	888	1.004	426	370	males
	женски	3.206	183	304	951	937	468	363	females
ЛИЦА КОЈА НЕМАЈУ ДОВОЉНО ПРИХОДА ЗА ИЗДРЖАВАЊЕ PERSONS NOT HAVING A SUFFICIENT INCOME TO SUPPORT THEMSELVES	свега	175.243	9.708	14.375	29.406	36.086	40.902	44.766	all
	мушки	82.789	4.670	6.446	13.233	16.904	20.199	21.337	males
	женски	92.454	5.038	7.929	16.173	19.182	20.703	23.429	females

Категорија корисника Category of beneficiary	Укупно Total	Старост / Age							
		18 - 21	22 - 26	27 - 45	46 - 59	60 - 65	65 +		
Материјално необезбеђена и за рад неспособна лица <i>Financially unprovided persons and persons unable to work</i>	свега	40.185	1.446	2.083	4.911	7.271	12.536	11.938	all
	мушки	18.406	703	983	2.155	3.021	6.348	5.196	males
	женски	21.779	743	1.100	2.756	4.250	6.188	6.742	females
Стара лица без породичног старања <i>Old persons without family care</i>	свега	18.079	0	0	0	0	6.558	11.521	all
	мушки	8.077	0	0	0	0	3.065	5.012	males
	женски	10.002	0	0	0	0	3.493	6.509	females
Хронично болесна <i>Chronically ill</i>	свега	10.554	1.002	1.875	3.264	4.413	0	0	all
	мушки	4.751	481	717	1.411	2.142	0	0	males
	женски	5.803	521	1.158	1.853	2.271	0	0	females
Лица којима је због посебних околности потребна социјална заштита <i>Persons requiring social services due to specific circumstances</i>	свега	41.467	2.257	3.596	9.078	10.064	7.942	8.530	all
	мушки	20.486	1.165	1.666	4.609	5.085	3.820	4.141	males
	женски	20.981	1.092	1.930	4.469	4.979	4.122	4.389	females
Остала лица у стању социјалне заштите <i>Other persons in need of social services</i>	свега	55.711	4.389	6.034	10.760	12.648	11.445	10.435	all
	мушки	27.559	2.092	2.777	4.444	5.998	6.208	6.040	males
	женски	28.152	2.297	3.257	6.316	6.650	5.237	4.395	females
Корисници хуманитарне помоћи <i>Beneficiaries of humanitarian aid</i>	свега	9.247	614	787	1.393	1.690	2.421	2.342	all
	мушки	3.510	229	303	614	658	758	948	males
	женски	5.737	385	484	779	1.032	1.663	1.394	females
ЛИЦА У СТАЊУ РАЗЛИЧИТИХ СОЦИЈАЛНО-ЗАШТИТНИХ ПОТРЕБА <i>PERSONS IN DIFFERENT SOCIAL AND PROTECTIVE NEEDS</i>	свега	219.295	25.177	28.837	43.486	42.603	39.722	39.470	all
	мушки	100.627	12.384	13.892	20.090	17.526	18.104	18.631	males
	женски	118.668	12.793	14.945	23.396	25.077	21.618	20.839	females
Са тешким стамбеним приликама <i>With serious housing problems</i>	свега	11.620	731	1.282	2.827	2.901	2.469	1.410	all
	мушки	5.410	391	554	1.139	1.494	1.244	588	males
	женски	6.210	340	728	1.688	1.407	1.225	822	females
Вратила се са издржавања казне <i>Returned from imprisonment</i>	свега	447	24	96	211	89	23	4	all
	мушки	432	23	93	205	85	22	4	males
	женски	15	1	3	6	4	1	0	females
Страдала у елементарним непогодама <i>Suffered in natural disasters</i>	свега	735	45	176	228	179	65	42	all
	мушки	366	21	90	86	110	34	25	males
	женски	369	24	86	142	69	31	17	females

Категорија корисника <i>Category of beneficiary</i>	Укупно <i>Total</i>	Старост / <i>Age</i>							
		18 - 21	22 - 26	27 - 45	46 - 59	60 - 65	65 +		
Цивилне жртве рата <i>Civil victims of war</i>	свега	3.076	205	348	713	804	539	467	<i>all</i>
	мушки	1.630	113	199	371	361	316	270	<i>males</i>
	женски	1.446	92	149	342	443	223	197	<i>females</i>
Чланови породице цивилних жртава рата <i>Members of family of civilian victims of war</i>	свега	3.827	300	333	672	807	825	890	<i>all</i>
	мушки	1.597	138	171	301	302	343	342	<i>males</i>
	женски	2.230	162	162	371	505	482	548	<i>females</i>
Којима су потребне услуге социјалног рада <i>In need of social welfare services</i>	свега	199.590	23.872	26.602	38.835	37.823	35.801	36.657	<i>all</i>
	мушки	91.192	11.698	12.785	17.988	15.174	16.145	17.402	<i>males</i>
	женски	108.398	12.174	13.817	20.847	22.649	19.656	19.255	<i>females</i>
БЕЗ СПЕЦИФИЧНЕ КАТЕГОРИЈЕ <i>WITHOUT SPECIFIC CATEGORY</i>	свега	19.432	1.327	2.430	5.765	3.557	2.300	4.053	<i>all</i>
	мушки	8.160	653	928	2.411	1.624	1.017	1.527	<i>males</i>
	женски	11.272	674	1.502	3.354	1.933	1.283	2.526	<i>females</i>

8. Облици и услуге социјалне заштите - малољетни корисници
Forms and services of social welfare - minor beneficiaries

Категорија корисника <i>Category of beneficiaries</i>	2005.	2006.	2007.	2008.	2009.	2010.
УКУПНО <i>TOTAL</i>	71.915	76.670	79.093	72.775	100.929	102.871
СТАРATEЉСТВО И УСВОЈЕЊЕ <i>GUARDIANSHIP AND ADOPTION</i>	4.471	5.285	4.650	3.234	2.478	2.344
Старатељство <i>Guardianship</i>	2.056	2.282	2.009	1.744	1.599	1.587
Старатељство за посебне случајеве <i>Guardianship for special cases</i>	2.333	2.936	2.554	1.421	821	699
Усвојење <i>Adoption</i>	82	67	87	69	58	58
СМЈЕШТАЈ У УСТАНОВЕ <i>PLACEMENT IN INSTITUTIONS</i>	2.323	2.276	2.160	1.839	1.757	1.924
У предшколске установе <i>In pre-school institutions</i>	142	285	110	36	30	157
У дом за дјецу и омладину <i>In institution for children and adolescents</i>	129	160	187	150	154	156
У установу за дјецу без родитељског старања <i>In institutions for children deprived of parental care</i>	669	595	661	679	595	527
Смјештај у другу породицу <i>With foster family</i>	934	821	742	610	599	639
У ученички или студентски дом <i>In pupil or student hostel</i>	80	59	66	80	37	71
У установу за рехабилитацију и заштиту <i>In institution for rehabilitation and care</i>	208	177	241	158	195	175

Категорија корисника <i>Category of beneficiaries</i>	2005.	2006.	2007.	2008.	2009.	2010.
У друге установе социјалне заштите <i>In other social welfare facilities</i>	161	179	153	126	147	199
ВАСПИТНЕ МЈЕРЕ ЗАШТИТЕ И СИГУРНОСТИ ПРЕМА МАЛОЉЕТНИЦИМА <i>EDUCATIONAL AND PROTECTIVE MEASURES TO MINORS</i>	2.252	2.376	2.040	1.487	1.576	1.855
Судски укор <i>Court reprimand</i>	207	209	257	261	294	380
Појачан надзор родитеља или старатеља <i>Extensive surveillance by parents or guardians</i>	601	634	738	572	585	589
Појачан надзор органа старатељства <i>Extensive surveillance by guardian organization</i>	675	550	429	369	383	396
Појачан надзор у другој породици <i>Extensive surveillance in foster family</i>	30	39	17	23	12	38
Упућивање у дисциплински центар <i>Assignment to disciplinary centre</i>	4	35	-	17	37	31
Упућивање у васпитну организацију <i>Assignment to organization for upbringing</i>	27	52	32	26	19	30
Упућивање у васпитно-поправни дом <i>Assignment to correctional institution</i>	6	15	15	18	18	19
Упућивање у малољетнички притвор <i>Assignment to juvenile prison</i>	19	13	23	13	14	15
Упућивање у установу за дефектне малољетнике <i>Assignment to institution for defective minors</i>	-	6	18	5	3	2
Остале услуге <i>Other services</i>	683	823	511	183	211	355

Категорија корисника <i>Category of beneficiaries</i>	2005.	2006.	2007.	2008.	2009.	2010.
ПОМОЋ ЗА ОСПОСОБЉАВАЊЕ И ПРИВРЕЂИВАЊЕ <i>ASSISTANCE IN VOCATIONAL TRAINING</i>	637	375	506	326	397	351
Оспособљавање за рад и привређивање <i>Vocational training</i>	335	270	358	220	256	257
Помоћ за рехабилитацију <i>Assistance in rehabilitation</i>	276	105	137	88	120	86
Укључивање у радни однос <i>Employment</i>	12	-	11	16	4	8
Укључивање у остале облике рада (кућна радиноћ) <i>Inclusion in other forms of work (working at home)</i>	14	-	-	2	17	-
НОВЧАНЕ ПОМОЋИ <i>ALLOWANCES</i>	9.004	7.188	10.281	11.916	8.451	7.618
Стална новчана помоћ <i>Permanent allowance</i>	1.163	1.057	1.185	779	891	771
Изузетна новчана помоћ <i>Special allowance</i>	355	275	344	227	57	340
Једнократна новчана помоћ <i>One-off allowance</i>	4.128	3124	3.564	3.514	3.403	2.492
Права на додатак за помоћ и његу од стране других лица <i>Entitlement to additional allowance for asistance and care rendered by other persons</i>	2.817	2.461	4.173	4.620	3.027	3.108
Помоћ за опрему дјетета самохраним незапосленим родитељима <i>Allowance to single unemployed parents for outfitting a child</i>	541	271	1.015	2.776	1.073	907
ОСТАЛИ ОБЛИЦИ ЗАШТИТЕ И УСЛУГА <i>OTHER FORMS OF PROTECTION AND SERVICES</i>	53.228	59.170	59.456	53.973	86.270	88.779

Категорија корисника <i>Category of beneficiaries</i>	2005.	2006.	2007.	2008.	2009.	2010.
Здравствена заштита на терет општине или центра <i>Health care at the expense of municipality or social welfare centre</i>	2.843	2.989	4.182	3.220	3.108	2.934
Помоћ у рјешавању стамбеног питања <i>Assistance in solving housing problems</i>	236	110	101	187	149	161
Мирење брачних партнера <i>Reconciliation of spouses</i>	98	44	23	184	39	34
Њега и помоћ у кући <i>Care and assistance rendered at home</i>	71	3	89	152	3	44
Помоћ у сређивању конфликтних ситуација <i>Assistance in conflict resolution</i>	5.682	5.995	4.546	6.617	5.415	4.994
Услуге социјалног и другог стручног рада <i>Services of social and other professional work</i>	32.626	39.976	44.941	38.937	70.925	75.935
Помоћ за исхрану, огрјев, одјећу и обућу <i>Allowances for food, fuel, clothing and footwear</i>	11.672	10.053	5.574	4.676	6.631	4.677

9. Облици и услуге социјалне заштите - пунољетни корисници
Forms and services of social welfare - adult beneficiaries

Категорија корисника <i>Category of beneficiaries</i>	2005.	2006.	2007.	2008.	2009.	2010.
УКУПНО <i>TOTAL</i>	335.646	385.889	421.898	424.225	392.856	418.492
СТАРATEЉСТВО <i>GUARDIANSHIP</i>	8.715	6.942	8.606	7.705	7.197	5.288
Старатељство <i>Guardianship</i>	4.993	2.791	4.184	3.898	3.597	2.645
Старатељство за посебне случајеве <i>Guardianship for special cases</i>	3.722	4.151	4.422	3.807	3.600	2.643
СМЈЕШТАЈ У УСТАНОВЕ <i>PLACEMENT IN INSTITUTIONS</i>	1.848	1.987	1.895	1.933	1.532	2.054
У установу за рехабилитацију и заштиту <i>In institution for rehabilitation and care</i>	251	307	252	266	125	447
У друге установе социјалне заштите <i>In other social welfare facilities</i>	971	1.224	1.029	1.015	1.005	1.095
Смјештај у дом за стара лица <i>In institution for old persons</i>	626	456	614	609	402	512
ПОМОЋ ЗА ОСПОСОБЉАВАЊЕ И ПРИВРЕЂИВАЊЕ <i>ASSISTANCE IN VOCATIONAL TRAINING</i>	876	268	520	336	328	187
Оспособљавање за рад и привређивање <i>Vocational training</i>	178	65	97	74	89	74
Помоћ за рехабилитацију <i>Assistance in rehabilitation</i>	562	54	46	54	178	62
Укључивање у радни однос <i>Employment</i>	87	130	212	194	51	31
Укључивање у остале облике рада (кућна радиноост) <i>Inclusion in other forms of work (working at home)</i>	49	19	165	14	10	20
НОВЧАНЕ ПОМОЋИ <i>ALLOWANCES</i>	81.168	99.362	98.084	108.739	92.027	88.841

Категорија корисника <i>Category of beneficiaries</i>	2005.	2006.	2007.	2008.	2009.	2010.
Стална новчана помоћ <i>Permanent allowance</i>	15.463	13.819	13.768	16.718	16.927	17.889
Изузетна новчана помоћ <i>Special allowance</i>	1.830	2.320	5.052	1.655	1.750	1.461
Једнократна новчана помоћ <i>One-off allowance</i>	35.372	49.132	47.729	44.270	35.420	37.140
Права на додатак за помоћ и његу од стране других лица <i>Entitlement to additional allowance for assistance and care rendered by other persons</i>	26.901	29.404	27.492	41.220	34.337	29.380
Помоћ за опрему дјетета самохраним незапосленим родитељима <i>Allowance to single unemployed parents for outfitting a child</i>	1.602	4.687	4.043	4.876	3.593	2.971
ОСТАЛИ ОБЛИЦИ ЗАШТИТЕ И УСЛУГА <i>OTHER FORMS OF PROTECTION AND SERVICES</i>	243.039	277.330	312.793	305.512	291.772	322.122
Здравствена заштита на терет општине или центра <i>Health care at the expense of municipality or social welfare centre</i>	17.031	14.975	19.593	19.045	17.018	15.853
Помоћ у рјешавању стамбеног питања <i>Assistance in solving housing problems</i>	857	572	879	607	965	672
Мирење брачних партнера <i>Reconciliation of spouses</i>	4.354	3.501	4.404	3.436	2.996	4.666
Њега и помоћ у кући <i>Care and assistance rendered at home</i>	2.590	972	1.101	1.113	500	798
Помоћ у сређивању конфликтних ситуација <i>Assistance in conflict resolution</i>	19.240	11.082	23.173	9.814	9.139	14.616
Услуге социјалног и другог стручног рада <i>Services of social and other professional work</i>	178.799	219.944	207.259	249.913	242.676	271.437
Помоћ за исхрану, огрјев, одјећу и обућу <i>Allowances for food, fuel, clothing and footwear</i>	20.168	26.284	56.384	21.584	18.478	14.080

УСТАНОВЕ СОЦИЈАЛНЕ ЗАШТИТЕ

SOCIAL WELFARE INSTITUTIONS

ДОМОВИ ЗА ДЈЕЦУ И ОМЛАДИНУ БЕЗ РОДИТЕЉСКОГ СТАРАЊА ¹
INSTITUTIONS FOR CHILDREN AND ADOLESCENTS WITHOUT PARENTAL CARE ¹

10. Корисници према полу и старости
Residents by sex and age

		Укупно <i>Total</i>	Године старости корисника/ <i>Age of residents</i>					изнад 18 година <i>over 18 years</i>	
			до 3 године <i>under 3 years</i>	3 - 6	7 - 10	11 - 14	15 - 18		
	свега	721	66	96	124	123	143	169	all
2005.	мушки	362	36	61	76	65	78	46	<i>males</i>
	женски	359	30	35	48	58	65	123	<i>females</i>
	свега	763	64	91	133	130	167	178	all
2006.	мушки	358	35	56	77	61	97	32	<i>males</i>
	женски	405	29	35	56	69	70	146	<i>females</i>
	свега	790	96	78	128	144	165	179	all
2007	мушки	384	59	45	85	75	83	37	<i>males</i>
	женски	406	37	33	43	69	82	142	<i>females</i>
	свега	794	78	69	120	165	189	173	all
2008.	мушки	407	61	45	79	99	100	23	<i>males</i>
	женски	387	17	24	41	66	89	150	<i>females</i>
	свега	778	86	67	131	154	174	166	all
2009.	мушки	343	42	37	81	90	82	11	<i>males</i>
	женски	435	44	30	50	64	92	155	<i>females</i>
	свега	763	81	57	112	166	184	163	all
2010.	мушки	363	38	39	68	99	110	9	<i>males</i>
	женски	400	43	18	44	67	74	154	<i>females</i>

¹ Брчко дистрикт БиХ нема податке о домовима за дјецу и омладину без родитељског старања.

¹ District Brcko has no data on institutions for children and adolescents without parental care.

11. Корисници према родитељима

Residents by parents

	2005.	2006.	2007.	2008.	2009.	2010.	
УКУПНО	721	763	790	794	778	763	TOTAL
Без оба родитеља	108	138	136	122	121	123	<i>Without both parents</i>
Само са мајком	331	312	324	318	313	303	<i>Only with mother</i>
Само са оцем	71	72	74	64	70	67	<i>Only with father</i>
Са оба родитеља	211	241	256	290	274	270	<i>With both parents</i>
од тога дјеца разведених родитеља	114	130	137	144	126	152	<i>of which, children of divorced parents</i>

12. Структура корисника према родитељима

Structure of residents by parents

%

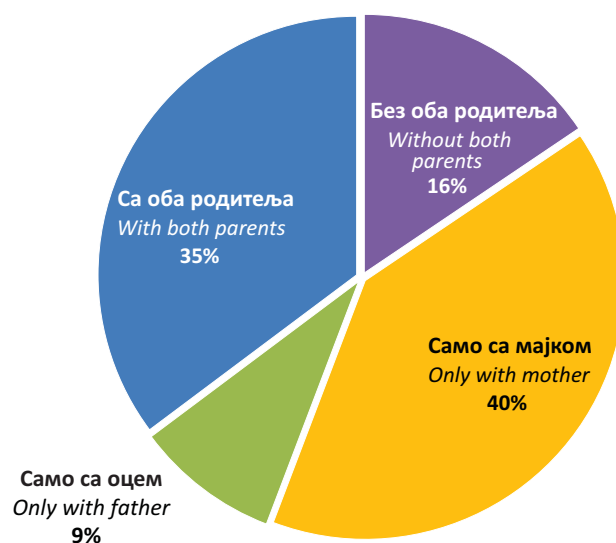
	2005.	2006.	2007.	2008.	2009.	2010.	
Без оба родитеља	14,98	18,09	17,21	15,37	15,55	16,12	<i>Without both parents</i>
Само са мајком	45,91	40,89	41,01	40,05	40,23	39,71	<i>Only with mother</i>
Само са оцем	9,85	9,43	9,37	8,06	9,00	8,78	<i>Only with father</i>
Са оба родитеља	29,26	31,59	32,41	36,52	35,22	35,39	<i>With both parents</i>

Графикон 6

Graph 6

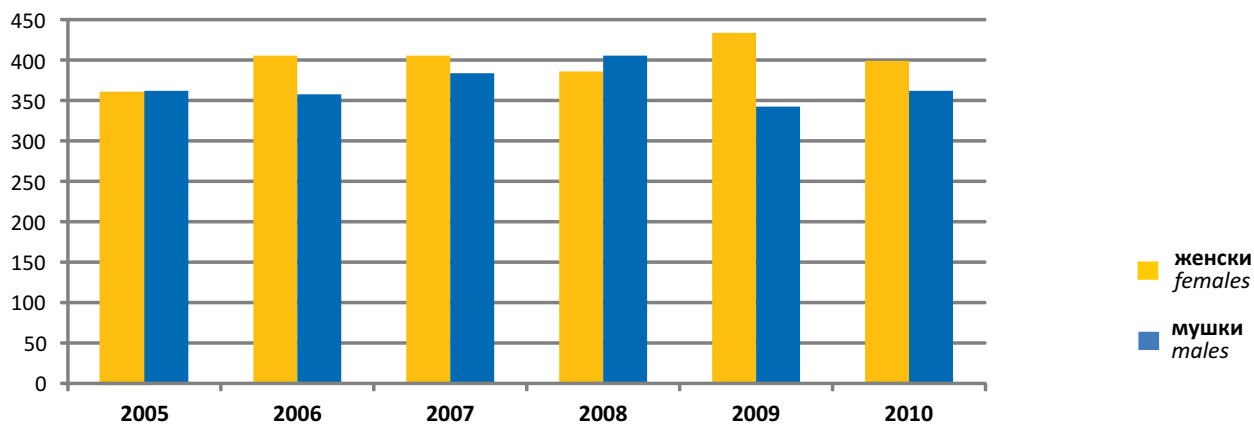
Структура корисника домова за дјецу и омладину према родитељима у 2010. години

Structure of residents in institutions for children and adolescents in 2010



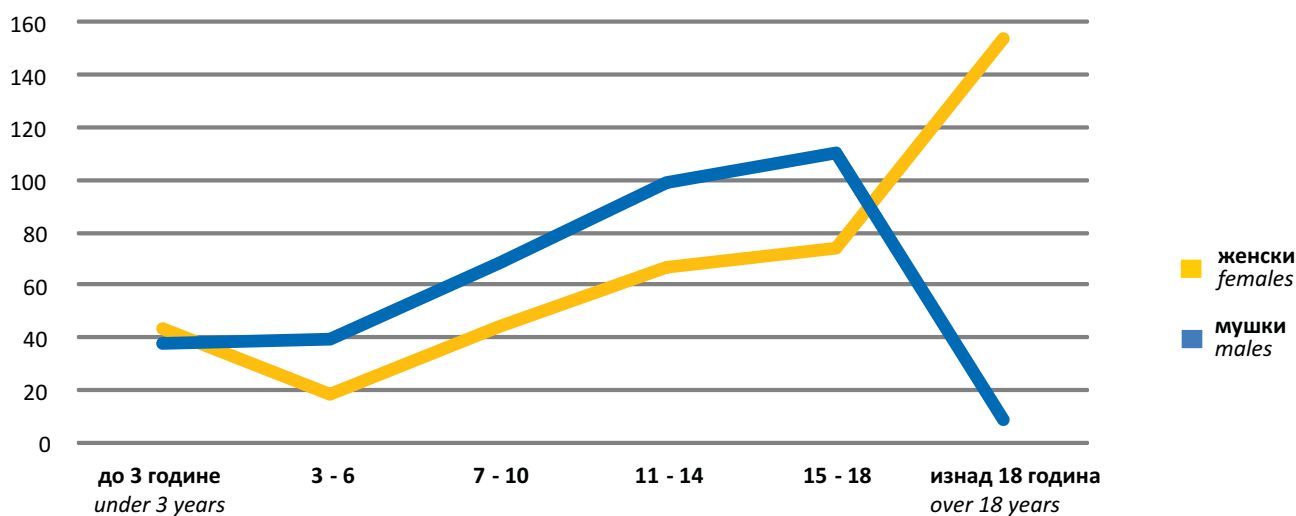
Графикон 7
Graph 7

Корисници домова за дјецу и омладину без родитељског старања према полу
Residents of institutions for children and adolescents without parental care by sex



Графикон 8
Graph 8

Корисници домова за дјецу и омладину без родитељског старања према старости у 2010. години
Residents of institutions for children and adolescents without parental care by age in 2010



13. Корисници према школовању
Residents by education

	Укупно <i>Total</i>	Врста школе коју похађају <i>Level of attended school</i>				Не похађају школу <i>Not attending school</i>
		свега <i>all</i>	основна школа <i>basic school</i>	средња школа <i>secondary school</i>	виша школа или факултет <i>higher school or university</i>	
2005.	721	438	290	138	10	283
2006.	763	464	308	147	9	299
2007.	790	486	315	161	10	304
2008.	794	518	354	158	6	276
2009.	778	471	321	143	7	307
2010.	763	478	314	156	8	285

14. Корисници према плаћању боравка у дому
Residents by payment

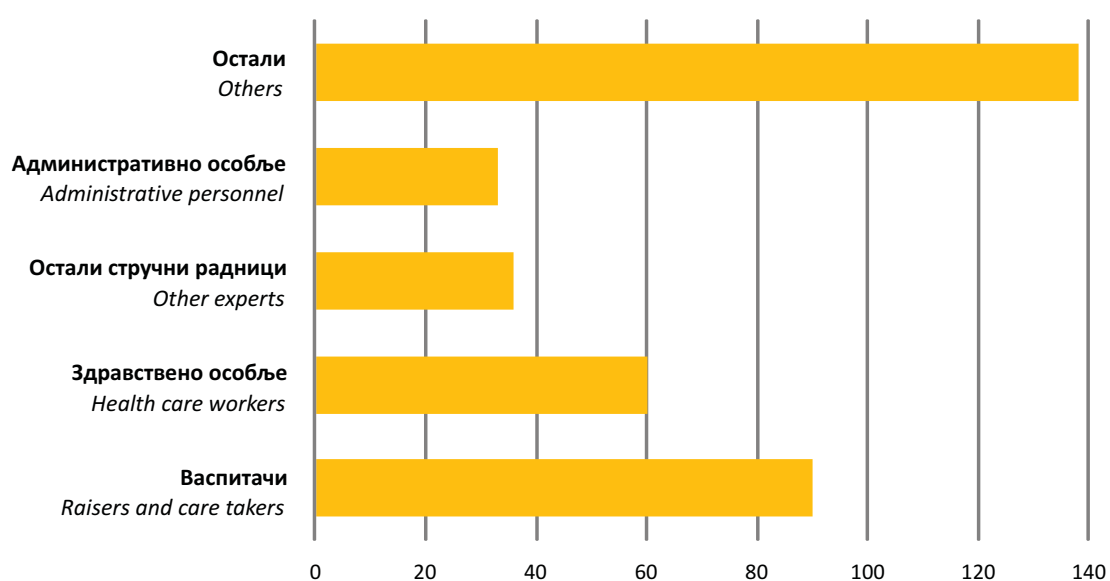
	Укупно <i>Total</i>	Плаћају боравак <i>Paying for residence</i>			Не плаћају боравак <i>Not paying for residence</i>
		свега <i>all</i>	у цјелости <i>completely</i>	дјеломично <i>partially</i>	
2005.	721	414	329	85	307
2006.	763	421	349	72	342
2007.	790	293	255	38	497
2008.	794	207	149	58	587
2009.	778	416	372	44	362
2010.	763	271	227	44	492

15. Запослени у домовима за дјецу и омладину без родитељског старања
Employees in institutions for children and adolescents without parental care

	2005.	2006.	2007.	2008.	2009.	2010.	
УКУПНО	302	309	325	341	360	357	TOTAL
мушки	73	66	65	64	69	70	males
женски	229	243	260	277	291	287	females
Васпитачи	93	89	93	106	107	90	<i>Raisers and care takers</i>
Здравствено особље	48	47	54	52	58	60	<i>Health care workers</i>
Остали стручни радници	28	31	32	34	37	36	<i>Other experts</i>
Административно особље	23	25	23	23	30	33	<i>Administrative personnel</i>
Остали	110	117	123	126	128	138	<i>Others</i>

Графикон 9
Graph 9

Запослени у домовима за дјецу и омладину без родитељског старања у 2010. години
Employees in institutions for children and adolescents without parental care in 2010



**УСТАНОВЕ СОЦИЈАЛНЕ ЗАШТИТЕ ЗА ИНВАЛИДНУ ДЈЕЦУ И ОМЛАДИНУ
ОМЕТЕНУ У ПСИХИЧКОМ И ФИЗИЧКОМ РАЗВОЈУ ²**
*SOCIAL WELFARE INSTITUTIONS FOR PHYSICALLY AND MENTALLY HANDICAPPED
CHILDREN AND ADOLESCENTS ²*

16. Корисници према полу и старости
Residents by sex and age

		Укупно <i>Total</i>	Године старости корисника <i>Age of residents</i>					изнад 21 године <i>over 21 years</i>	
			10 година и млађи <i>10 years and younger</i>	11 - 13	14 - 15	16 - 17	18 - 21		
2005.	свега	1.482	130	149	125	100	144	834	<i>all</i>
	мушки	903	69	88	60	50	78	558	<i>males</i>
	женски	579	61	61	65	50	66	276	<i>females</i>
2006.	свега	1.553	129	151	102	121	139	911	<i>all</i>
	мушки	954	64	94	44	59	72	621	<i>males</i>
	женски	599	65	57	58	62	67	290	<i>females</i>
2007.	свега	1.511	111	128	104	113	158	897	<i>all</i>
	мушки	919	58	74	50	52	76	609	<i>males</i>
	женски	592	53	54	54	61	82	288	<i>females</i>
2008.	свега	1.577	139	135	110	99	160	934	<i>all</i>
	мушки	956	76	78	53	49	75	625	<i>males</i>
	женски	621	63	57	57	50	85	309	<i>females</i>
2009.	свега	1.573	113	102	100	67	115	1.076	<i>all</i>
	мушки	988	68	58	57	32	48	725	<i>males</i>
	женски	585	45	44	43	35	67	351	<i>females</i>
2010.	свега	1.571	126	93	97	81	116	1.058	<i>all</i>
	мушки	1.008	84	53	58	42	55	716	<i>males</i>
	женски	563	42	40	39	39	61	342	<i>females</i>

² Брчко дистрикт БиХ нема податке о установама социјалне заштите за инвалидну дјецу и омладину ометену у психичком и физичком развоју.

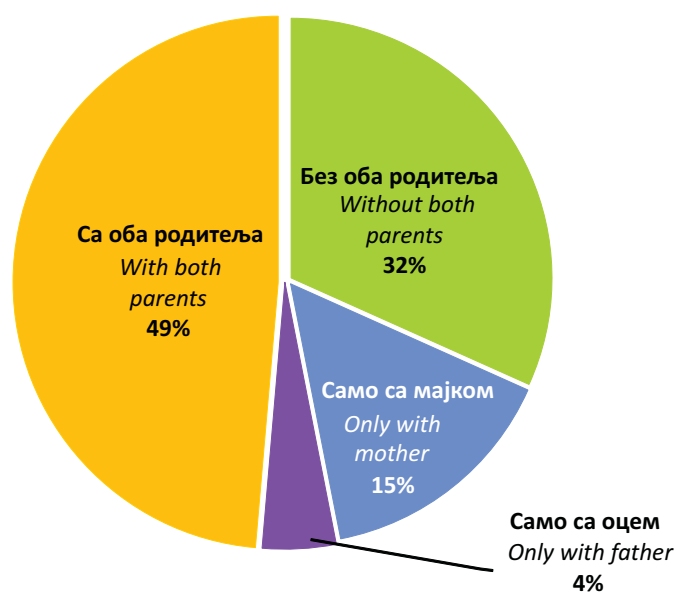
² District Brcko has no data on institutions for physically and mentally handicapped children and adolescents.

17. Корисници према полу и родитељима
Residents by sex and parents

	2005.	2006.	2007.	2008.	2009.	2010.	
УКУПНО	1.482	1.553	1.511	1.577	1.573	1.571	TOTAL
мушки	903	954	919	958	988	1.008	males
женски	579	599	592	619	585	563	females
Без оба родитеља	471	464	471	468	479	498	Without both parents
мушки	330	328	320	327	337	361	males
женски	141	136	151	141	142	137	females
Само са мајком	207	227	217	226	233	239	Only with mother
мушки	122	140	122	133	145	139	males
женски	85	87	95	93	88	100	females
Само са оцем	47	89	59	62	66	70	Only with father
мушки	24	53	31	27	31	37	males
женски	23	36	28	35	35	33	females
Са оба родитеља	757	773	764	821	795	764	With both parents
мушки	427	433	446	471	475	471	males
женски	330	340	318	350	320	293	females
Од тога дјеца разведених родитеља	66	77	84	97	105	104	Of which, children of divorced parents
мушки	43	54	58	68	76	71	males
женски	23	23	26	29	29	33	females

Графикон 10
Graph 10

Корисници према родитељима у 2010. години
Residents by parents in 2010



18. Корисници према похађању школе*Residents by sex and parents*

	Укупно <i>Total</i>	Похађају <i>Attending</i>		Оспособљавају се за рад <i>Attending vocational training</i>	Остала дјеца и омладина <i>Other children and adolescents</i>
		основну школу <i>basic school</i>	средњу школу <i>secondary school</i>		
2005.	1.482	307	92	175	908
2006.	1.553	306	93	123	1.031
2007.	1.511	261	85	150	1.015
2008.	1.577	287	89	166	1.035
2009.	1.584	231	94	206	1.053
2010.	1.571	218	77	229	1.047

19. Корисници према плаћању боравка*Residents by payment*

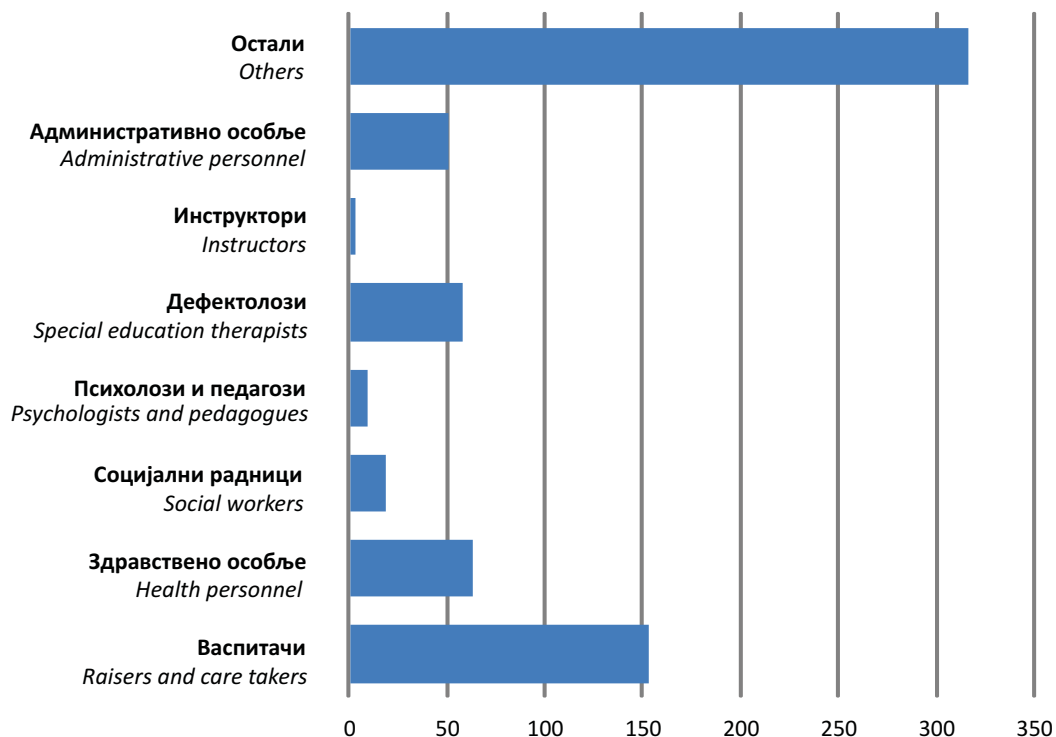
	Укупно <i>Total</i>	Плаћају боравак <i>Paying for residence</i>		Не плаћају боравак <i>Not paying for residence</i>
		у цјелости <i>completely</i>	дјелимично <i>partially</i>	
2005.	1.482	135	21	1.326
2006.	1.553	68	93	1.392
2007.	1.511	203	35	1.273
2008.	1.577	90	42	1.445
2009.	1.573	261	29	1.283
2010.	1.571	390	19	1.162

20. Запослени у установама за инвалидну дјецу и омладину ометену у психичком и физичком развоју
Employees in institutions for physically and mentally handicapped children and adolescents

	2005.	2006.	2007.	2008.	2009.	2010.	
УКУПНО	621	625	655	680	685	673	TOTAL
Васпитачи	214	185	223	237	133	153	<i>Raisers and care takers</i>
Здравствено особље	58	65	113	67	62	63	<i>Health personnel</i>
Социјални радници	11	10	12	12	14	19	<i>Social workers</i>
Психолози и педагози	8	8	9	9	19	9	<i>Psychologists and pedagogues</i>
Дефектолози	58	62	62	63	75	58	<i>Special education therapists</i>
Инструктори	7	7	3	2	3	3	<i>Instructors</i>
Административно особље	46	44	44	53	51	51	<i>Administrative personnel</i>
Остали	219	244	189	237	328	317	<i>Others</i>

Графикон 11
Graph 11

Запослени у установама за инвалидну дјецу и омладину у 2010. години
Employees in institutions for handicapped children and adolescents in 2010



УСТАНОВЕ СОЦИЈАЛНЕ ЗАШТИТЕ ЗА ОДРАСЛА ИНВАЛИДНА ЛИЦА ³
SOCIAL WELFARE INSTITUTIONS FOR ADULT HANDICAPPED PERSONS

21. Инвалиди и рехабилитанти према инвалидитету

Disabled and persons on rehabilitation by type of handicap

	Укупно <i>Total</i>	Према врсти инвалидитета <i>By type of handicap</i>				
		физички инвалиди <i>physically disabled persons</i>	са оштећеним видом <i>with visual impairments</i>	са оштећеним слухом <i>with hearing impairment</i>	психички заостали <i>mentally retarded</i>	остали <i>other</i>
2005.	251	78	74	90	9	-
2006.	171	48	25	94	-	4
2007.	171	49	24	95	-	3
2008.	159	53	24	71	4	7
2009.	155	50	20	78	4	3
2010.	142	52	19	62	4	5

³ Брчко дистрикт БиХ нема податке о установама социјалне заштите за одрасла инвалидна лица.

³ District Brcko has no data on institutions for adult handicapped persons.

22. Инвалиди и рехабилитанти према правној основи и разлогу кориштења установе
Disabled and persons on rehabilitation by legal base and reason for institutionalisation

		Запослени инвалиди <i>Disabled persons employed</i>			Рехабилитанти <i>Persons on rehabilitation</i>		
		свега <i>all</i>	у заштитној радионици <i>in workshop</i>	раде код куће <i>working at home</i>	свега <i>all</i>	на стручном оспособљавању <i>on vocational training</i>	на преквалификацији <i>on training for new qualification</i>
Укупно <i>Total</i>	2005.	141	135	6	107	107	-
	2006.	144	137	7	63	63	-
	2007.	146	145	1	59	55	4
	2008.	140	139	1	54	54	-
	2009.	143	135	8	12	12	-
	2010.	99	92	7	43	43	-
Војне и цивилне жртве рата <i>Military and civil victims of war</i>	2005.	9	6	3	-	-	-
	2006.	10	6	4	-	-	-
	2007.	8	7	1	2	2	-
	2008.	16	16	-	-	-	-
	2009.	7	3	4	-	-	-
	2010.	9	5	4	1	1	-
Инвалиди рада <i>Invalids of work</i>	2005.	-	-	-	-	-	-
	2006.	-	-	-	-	-	-
	2007.	-	-	-	-	-	-
	2008.	1	1	-	-	-	-
	2009.	-	-	-	-	-	-
	2010.	3	3	-	-	-	-
Остали инвалиди <i>Other disabled persons</i>	2005.	132	129	3	51	51	-
	2006.	134	131	3	1	1	-
	2007.	138	138	-	5	1	4
	2008.	123	122	1	1	1	-
	2009.	129	125	4	-	-	-
	2010.	87	84	3	30	30	-
Инвалидна дјеца <i>Disabled children</i>	2005.	-	-	-	56	56	-
	2006.	-	-	-	62	62	-
	2007.	-	-	-	52	52	-
	2008.	-	-	-	53	53	-
	2009.	7	7	-	12	12	-
	2010.	-	-	-	12	12	-

УСТАНОВЕ СОЦИЈАЛНЕ ЗАШТИТЕ ЗА ОДРАСЛА ЛИЦА
SOCIAL WELFARE INSTITUTIONS FOR ADULT PERSONS

23. Корисници према старости

Residents by age

	Укупно <i>Total</i>	Старост корисника <i>Age of residents</i>							
		испод 40 година <i>under 40 years</i>	40 - 49	50 - 59	60 - 64	65 - 69	70 - 74	75 - 79	80 и више <i>80 and older</i>
2005.	2.294	131	198	257	234	376	413	359	326
2006.	2.287	113	179	271	227	320	385	367	425
2007.	2.574	126	205	299	250	343	486	436	429
2008.	2.638	95	178	368	238	281	419	515	544
2009*	2.784	92	176	351	244	242	445	532	702
2010*	2.804	88	216	335	211	201	464	522	767

*Од 2009. године установа социјалне заштите за одрасла лица у Брчко дистрикту БиХ више није у функцији.

*From 2009 the Social welfare institutions for adult persons in District Brcko is not in function.

24. Корисници према плаћању боравка у дому

Residents by payment

	Укупно <i>Total</i>	Плаћају боравак <i>Paying for residence</i>			Не плаћају боравак <i>Not paying for residence</i>
		свега <i>all</i>	у цјелости <i>completely</i>	дјеломично <i>partially</i>	
2005.	2.294	1.832	1.084	748	462
2006.	2.287	1.819	1.005	814	468
2007.	2.574	2.177	1.317	860	397
2008.	2.638	2.260	1.465	795	378
2009.	2.784	2.379	1.637	742	405
2010.	2.804	2.381	1.635	746	423

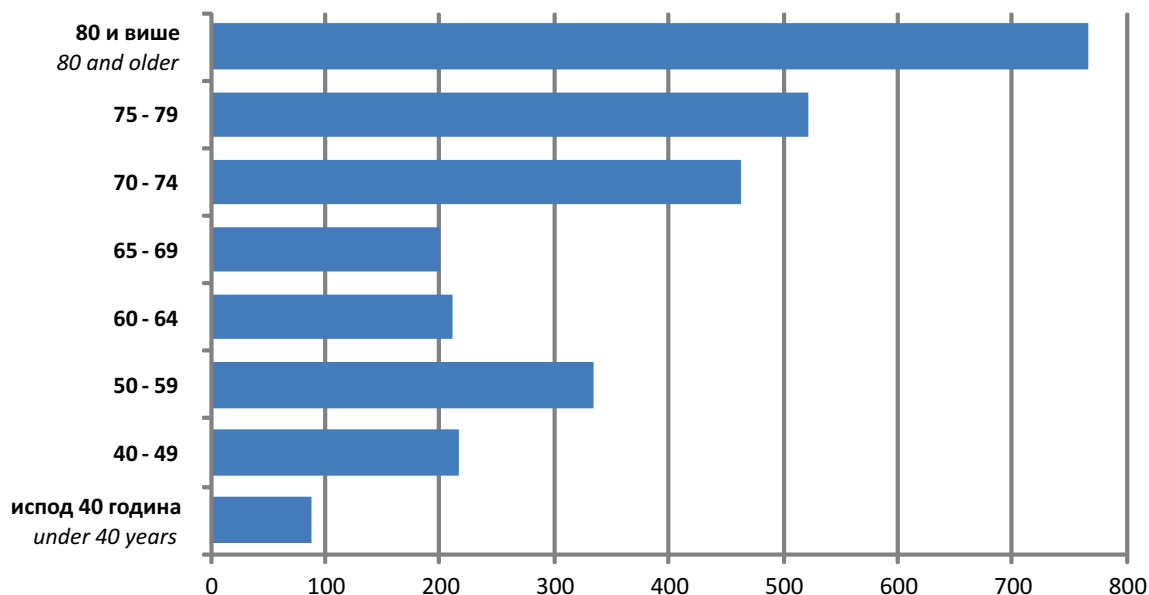
25. Корисници према разлогу смјештаја
Residents by reason for institutionalisation

		Свега <i>All</i>	Старост <i>Old age</i>	Теже хронично болесни <i>Severely chronically diseased</i>	Душевне сметње <i>Mental handicaps</i>	Физички инвалид- итет <i>Physical handicaps</i>	Несређене стамбене прилике <i>Housing troubles</i>	Поремећени односи у породици <i>Disturbed family relations</i>	Остало <i>Other</i>
2005.	свега <i>all</i>	2.294	454	675	560	311	224	36	34
	мушки <i>males</i>	950	188	211	304	133	70	17	27
	женски <i>females</i>	1.344	266	464	256	178	154	19	7
2006.	свега <i>all</i>	2.287	609	687	504	234	182	35	36
	мушки <i>males</i>	973	256	268	230	122	66	16	15
	женски <i>females</i>	1.314	353	419	274	112	116	19	21
2007.	свега <i>all</i>	2.574	658	884	507	244	154	38	89
	мушки <i>males</i>	1.048	267	364	214	104	56	13	30
	женски <i>females</i>	1.526	391	520	293	140	98	25	59
2008.	свега <i>all</i>	2.638	698	914	562	217	188	36	23
	мушки <i>males</i>	1.104	284	373	248	109	68	11	11
	женски <i>females</i>	1.534	414	541	314	108	120	25	12
2009.	свега <i>all</i>	2.784	762	661	741	224	302	59	35
	мушки <i>males</i>	1.122	260	242	357	109	117	27	10
	женски <i>females</i>	1.662	502	419	384	115	185	32	25
2010.	свега <i>all</i>	2.804	953	636	774	233	138	47	23
	мушки <i>males</i>	1.077	275	223	371	123	48	28	9
	женски <i>females</i>	1.727	678	413	403	110	90	19	14

Графикон 12

Graph 12

Корисници установа социјалне заштите за одрасла лица према старости у 2010. години
Residents of social welfare institutions for adult persons by age in 2010



Графикон 13

Graph 13

Корисници установа социјалне заштите за одрасла лица према разлогу смјештаја у 2010. години
Residents of social welfare institutions for adult persons by reason of institutionalisation in 2010

