

**INDEKS CIJENA INDUSTRIJSKIH  
PROIZVOĐAČA  
U BOSNI I HERCEGOVINI  
2011**



Bosna i Hercegovina



Agencija za statistiku  
Bosne i Hercegovine

Sarajevo, 2012.

**Izdaje:** Agencija za statistiku Bosne i Hercegovine,  
Zelenih beretki 26, 71000 Sarajevo,  
Bosna i Hercegovina  
**Telefon:** +387 33 91 19 11; **Telefaks:** +387 33 22 06 22  
**Elektronska pošta:** bhas@bhas.ba; **Internet stranica:** www.bhas.ba

**Odgovara:** Zdenko Milinović, direktor

**Podatke pripremila:** Rubina Ligata

**Lektura:** Amra Kapetanović

**Dizajn i prijelom:** Lejla Rakić-Bekić

**Štampa:** Štamparija Avery, Sarajevo

**Molimo korisnike Publikacije da prilikom upotrebe podataka obavezno navedu izvor**

## SADRŽAJ

<b>1.</b>	<b>PREDGOVOR</b>	<b>5</b>
<b>2.</b>	<b>METODOLOŠKA OBJAŠNENJA I DEFINICIJE</b>	<b>8</b>
2.1.	Definicija indeksa cijena proizvođača industrijskih proizvoda	8
2.2.	Namjena	8
2.3.	Indeks cijena proizvođača industrijskih proizvoda u Bosni i Hercegovini	8
2.4.	Obuhvat proizvoda i proizvođača	8
2.5.	Prikupljanje cijena	8
2.6.	Ponderi	9
2.7.	Klasifikacija	9
2.8.	Agregiranje	9
<b>3.</b>	<b>PODACI ZA BOSNU I HERCEGOVINU ZA 2011. GODINU</b>	<b>13</b>
3.1.	Indeks proizvođačkih cijena industrije na domaćem tržištu u 2011. godini	13
<b>4.</b>	<b>PREGLED TABELA I GRAFIKONA INDEKSA CIJENA INDUSTRIJSKIH PROIZVOĐAČA U BOSNI I HERCEGOVINI U 2011. GODINI</b>	<b>15</b>
<b>5.</b>	<b>RJEČNIK</b>	<b>35</b>



## 1. PREDGOVOR

Bilten „Indeksi cijena industrijskih proizvođača u Bosni i Hercegovini“ je publikacija koja se redovno objavljuje od strane Agencije za statistiku Bosne i Hercegovine. Ona na sveobuhvatan način prikazuje zvanične statističke podatke o kretanjima proizvođačkih cijena na domaćem tržištu Bosne i Hercegovine. Bilten je urađen u okviru redovnih aktivnosti Agencije za statistiku Bosne i Hercegovine na agregiranju i objavljivanju podataka za nivo Bosne i Hercegovine, a sa željom približavanja propisanim Evropskim standardima kvalitete, pravovremenosti i uporedivosti podataka.

Rezultati i metodološka uputstva navedena u ovoj publikaciji predstavljaju rezultat rada sve tri statističke institucije u Bosni i Hercegovini: Federalnog zavoda za statistiku FBiH, Republičkog zavoda za statistiku Republike Srpske, te Agencije za statistiku Bosne i Hercegovine sa njenom podružnicom u Brčko distriktu BiH. U sklopu CARDS Twinning projekta „EU pomoć statističkom sistemu Bosne i Hercegovine - Faza III“, koji je finansiran od strane Evropske Unije, pružena je pomoć u uspostavljanju jedinstvene metodologije i načina prikupljanja podataka u entitetskim institucijama. Pomoć je implementirana od strane italijanskog nacionalnog zavoda za statistiku (ISTAT), kojem se ovom prilikom posebno zahvaljujemo.

Prema Zakonu o statistici BiH (Službeni glasnik BiH, broj 34/2002), Agencija za statistiku Bosne i Hercegovine je nadležna da, u skladu sa međunarodno prihvaćenom metodologijom, izrađuje i objavljuje službene statističke podatke za nivo Bosne i Hercegovine, koristeći podatke entitetskih zavoda za statistiku i svoje podružnice u Brčko distriktu BiH. Podaci o indeksima cijena proizvođača industrijskih proizvoda na tržištu BiH su po prvi put na jedinstven način prikupljeni i obrađeni u 2007. godini, te se od januara 2011. godine započelo sa redovnom mjesečnom objavom agregiranih podataka za nivo Bosne i Hercegovine.

Bilten se sastoji od više dijelova. Na početku se nalaze metodološka objašnjenja i definicije, zatim rezultati za 2011. godinu, statističke tabele i grafička analiza, te rječnik korištenih pojmova.

Ovom prilikom želimo izraziti zahvalnost Federalnom zavodu za statistiku FBiH, Republičkom zavodu za statistiku RS i Podružnici Agencije za statistiku u Brčko distriktu BiH što su nam omogućili da na osnovu njihovih podataka pripremimo ovu publikaciju.

Direktor

Zdenko Milinović



***Metodološka objašnjenja***

---

## 2. METODOLOŠKA OBJAŠNJENJA I DEFINICIJE

### 2.1. Definicija indeksa cijena proizvođača industrijskih proizvoda

Indeks cijena proizvođača industrijskih proizvoda je kratkoročni statistički indikator, koji predstavlja mjeru promjena cijena proizvoda koje industrijska preduzeća proizvode i prodaju na domaćem tržištu.

Prodajna cijena proizvođača industrijskih proizvoda je cijena po kojoj proizvođač prodaje svoje proizvode redovnim kupcima na domaćem tržištu u najvećim količinama, franko utovareno na vagon (kamion) u mjestu proizvođača. U ovu cijenu ulaze subvencije, ako ih proizvođač ostvaruje, a odbijaju se trgovački rabati i popusti koje prodavac daje kupcu, PDV i akcize.

### 2.2. Namjena

Prvenstvena namjena Indeksa cijena proizvođača industrijskih proizvoda je da služi kao indikator opće inflacije. Također, služi i kao indikator makroekonomskih performansi, eskalator za prilagođavanje cijena u dugoročnim ugovorima, deflator nominalnih vrijednosti outputa ili međufazne potrošnje u ostvarenom obimu proizvodnje i deflator za nominalne vrijednosti kapitalnih troškova u nacionalnim računima, važan alat pri kreiranju i vođenju monetarnih i fiskalnih politika, kao i za donošenje informisanih ekonomskih odluka u privatnom sektoru.

### 2.3. Indeks cijena proizvođača industrijskih proizvoda u Bosni i Hercegovini

Indeks cijena proizvođača u Bosni i Hercegovini se izračunava na osnovu reprezentativne liste proizvoda i njihovih proizvođača koju čine oko 531 proizvodni subjekt i 918 proizvoda. Svakog mjeseca se prikuplja oko 1854 cijena direktno od samih proizvođača putem jedinstvenog obrasca, koji je nastao kao rezultat saradnje sa italijanskim partnerima.

### 2.4. Obuhvat proizvoda i proizvođača

Osnovni kriterij pri odabiru proizvoda i usluga koji će se mjesečno posmatrati je kriterij proizvođača i proizvoda sa najvećom realizacijom na tržištu, a prema podacima dobijenim putem godišnjeg istraživanja o industriji (IND-21). Sami proizvođači i proizvodi su odabrani od strane entitetskih Zavoda za statistiku, dok su pojedinačne stavke unutar tih proizvoda odabrane od strane samih proizvođačkih preduzeća.

### 2.5. Prikupljanje cijena

Sve cijene se prikupljaju mjesečno, u periodu prikupljanja od 21. prošlog mjeseca do 20. tekućeg mjeseca. Obrazac se dostavlja proizvođačkim preduzećima, koji ga popunjenog dostavljaju u centrale entitetskih zavoda za statistiku koje vrše obradu podataka, te izračunate indekse dostavljaju Agenciji za statistiku BiH radi daljeg agregiranja za nivo Bosne i Hercegovine.

Obrazac sadržava unaprijed popunjene rubrike koje se odnose na podatke iz registra proizvođačkih preduzeća, te jasan opis proizvoda, PRODCOM šifru i opis stavki unutar svakog od posmatranih proizvoda. Preduzeće ima obavezu na taj obrazac unijeti detalje opisa konkretne stavke za koju se dostavlja cijena, ukoliko se ona razlikuje od one već navedene na obrascu, zatim upisati cijenu za tekući i prethodni mjesec, te upisati eventualni razlog promjene cijene.



## **2.6. Ponderi**

Ponderi koji se primjenjuju za izračunavanje indeksa proizvođačkih cijena predstavljaju relativno učešće odabranih proizvoda u ukupnoj vrijednosti prodaje industrijskih proizvoda na domaćem tržištu. Za ovo istraživanje primjenjuju se ponderi koji se baziraju na podacima Godišnjeg izvještaja industrije (IND-a 21) iz 2006. godine, dok se na nivou države ponderi baziraju na relativnom učešću pojedinačnog entiteta u ukupnoj proizvodnji iz 2006. godine. Svake godine se ponderi koriguju kretanjem cijena iz prethodne godine.

## **2.7. Klasifikacija**

Klasifikacija industrijskih proizvoda se bazira na Nomenklaturi industrijskih proizvoda BiH 2005. (Službeni glasnik BiH br.19/06 od 20.03.2006. godine) zasnovane na PRODCOM listi 2005.

## **2.8. Agregiranje**

Pri izračunavanju indeksa proizvođačkih cijena prvo se izračunavaju elementarni indeksi na nivou proizvoda, koji predstavljaju omjer cijene iz tekućeg perioda i bazne cijene (cijene iz decembra prethodne godine). Pri tome se kao mjera srednje vrijednosti koristi prosta geometrijska sredina. Iz elementarnih indeksa se računaju agregatni indeksi klasa, područja, podpodručja i ukupan indeks, korištenjem Laspayres-ove formule za ponderisanu aritmetičku sredinu.



***Rezultati za 2011. godinu***

---



### 3. PODACI ZA BOSNU I HERCEGOVINU ZA 2011. GODINU

Budući da je prikupljanje podataka za izračunavanje Indeksa cijena industrijskih proizvođača na domaćem tržištu u Bosni i Hercegovini započelo u decembru 2006. godine, bilo je nemoguće izračunati seriju referentnih indeksa na 2005. godinu, koja se u ovom periodu koristila kao bazna godina za statistička istraživanja u Evropi. Za 2011. godinu je prezentovana serija indeksa cijena industrijskih proizvođača na domaćem tržištu sa bazom u decembru 2006. godine, dok je njihova analiza usmjerena na prosječna mjesečna i godišnja kretanja cijena i na oblasti u kojima su zabilježene najveće promjene cijena u posmatranim periodima.

#### 3.1. Indeks proizvođačkih cijena industrije na domaćem tržištu u 2011. godini

Ukoliko posmatramo prosječno kretanje indeksa proizvođačkih cijena na tržištu Bosne i Hercegovine u 2011. godini u odnosu na bazni decembar 2006. godine možemo zaključiti da je u tom periodu došlo do rasta općeg indeksa od 11,1%.

Posmatramo li rast cijena glavnih industrijskih grupa možemo zaključiti da je u tom periodu došlo do prosječnog rasta cijena Energije i Intermedijarnih proizvoda za 14,1%, Kapitalnih proizvoda za 7,2%, Netrajnih proizvoda za široku upotrebu za 7,0%, te Trajnih proizvoda za 0,6%.

Posmatrano prema područjima ekonomskih djelatnosti zabilježen je prosječan rast cijena u području C. Vađenje ruda i kamena za 22,2%, D. Prerađivačkoj industriji za 10,7%, te u Području E. Proizvodnje i snabdijevanja električnom energijom plinom i parom za 7,2%.

Prema potpodručjima ekonomskih djelatnosti najveći prosječan rast u 2011. godini zabilježen je u potpodručju DF Proizvodnja koksa, derivata, nafte i nuklearnih goriva od čak 47,8%, dok je najveći prosječan pad cijena zabilježen u potpodručju DB Proizvodnja tekstila i tekstilnih proizvoda od 4,6%.



***Pregled tabela i grafikona za 2011. godinu***

---





#### 4. PREGLED TABELA I GRAFIKONA INDEKSA CIJENA INDUSTRIJSKIH PROIZVOĐAČA U BOSNI I HERCEGOVINI U 2011. GODINI

- Tabela 1. Mjesečni indeksi proizvođačkih cijena industrije na domaćem tržištu u BiH u 2011. godini (baza indeksa: decembar 2006=100)
- Tabela 2. Mjesečni opći indeksi proizvođačkih cijena industrije na domaćem tržištu u BiH u 2011. godini
- Tabela 3. Mjesečni indeksi proizvođačkih cijena industrije na domaćem tržištu u BiH u 2011. godini prema glavnim industrijskim grupama
- Tabela 4. Mjesečni indeksi proizvođačkih cijena industrije na domaćem tržištu u BiH u 2011. godini prema područjima i potpodručjima ekonomskih djelatnosti (baza indeksa: prethodni mjesec=100)
- Tabela 5. Mjesečni indeksi proizvođačkih cijena industrije na domaćem tržištu u BiH u 2011. godini prema područjima i potpodručjima ekonomskih djelatnosti (baza indeksa: isti mjesec prethodne godine=100)
- Tabela 6. Mjesečni indeksi proizvođačkih cijena industrije na domaćem tržištu u BiH u 2011. godini prema oblastima ekonomskih djelatnosti (baza indeksa: prethodni mjesec=100)
- Tabela 7. Mjesečni indeksi proizvođačkih cijena industrije na domaćem tržištu u BiH u 2011. godini prema oblastima ekonomskih djelatnosti (baza indeksa: isti mjesec prethodne godine=100)
- Grafikon 1. Opći indeks proizvođačkih cijena industrije na domaćem tržištu u BiH u 2011. godini (decembar 2006=100)
- Grafikon 2. Indeks proizvođačkih cijena industrije na domaćem tržištu u BiH prema glavnim industrijskim grupama (decembar 2006=100)
- Grafikon 3. Indeks proizvođačkih cijena industrije na domaćem tržištu u BiH prema područjima ekonomske djelatnosti (decembar 2006=100)
- Grafikon 4. Opći indeks proizvođačkih cijena industrije na domaćem tržištu u BiH u 2011. godini (prethodni mjesec=100)
- Grafikon 5. Indeks proizvođačkih cijena na domaćem tržištu u BiH prema glavnim industrijskim grupama (prethodni mjesec=100)
- Grafikon 6. Indeks proizvođačkih cijena industrije na domaćem tržištu u BiH prema područjima ekonomske djelatnosti (prethodni mjesec=100)

**Tabela 1. Mjesečni indeksi proizvođačkih cijena industrije na domaćem tržištu u Bosni i Hercegovini u 2011. godini (baza indeksa: decembar 2006 = 100)**

	I	II	III	IV	V	VI	VII	VIII	IX	X	XI	XII	Ø2011
<b>Opći indeks proizvođačkih cijena industrije</b>													
<b>Opći indeks</b>	110.4	111.4	112.0	109.6	109.2	109.6	111.8	111.5	111.9	111.9	112.1	111.7	111.1
<b>Indeks proizvođačkih cijena industrije prema glavnim industrijskim grupama</b>													
<b>Energija</b>	112.7	114.8	114.6	108.7	109.3	109.6	115.5	116.0	116.2	116.9	117.6	117.3	114.1
<b>Intermedijarni proizvodi</b>	113.7	115.2	116.3	115.7	114.0	114.3	114.3	113.4	113.9	113.3	112.8	112.2	114.1
<b>Kapitalni proizvodi</b>	107.2	107.1	107.0	106.9	106.9	106.9	107.4	107.4	107.6	107.4	107.4	106.9	107.2
<b>Trajni proizvodi za široku potrošnju</b>	100.8	100.8	100.8	100.8	100.8	100.2	100.3	100.3	100.6	100.6	100.6	100.6	100.6
<b>Netrajni proizvodi za široku potrošnju</b>	105.8	106.2	106.8	107.2	106.8	106.8	107.2	107.3	107.1	107.4	107.6	107.5	107.0
<b>Indeks proizvođačkih cijena industrije prema područjima i potpodručjima ekonomskih djelatnosti</b>													
<b>C. Vađenje ruda i kamena</b>	<b>115.5</b>	<b>121.1</b>	<b>120.8</b>	<b>121.0</b>	<b>120.9</b>	<b>121.5</b>	<b>122.6</b>	<b>123.7</b>	<b>124.3</b>	<b>125.5</b>	<b>125.3</b>	<b>124.4</b>	<b>122.2</b>
CA Vađenje ruda za energetske potrebe	118.3	124.9	124.6	124.7	124.5	125.6	127.0	128.3	129.1	130.8	130.5	129.4	126.5
CB Vađenje ruda, osim za energetske potrebe	103.8	105.6	105.1	105.8	106.3	105.1	105.1	105.1	105.1	104.4	104.3	104.6	105.0
<b>D. Prerađivačka industrija</b>	<b>110.1</b>	<b>110.8</b>	<b>111.6</b>	<b>111.5</b>	<b>110.5</b>	<b>110.8</b>	<b>111.0</b>	<b>110.5</b>	<b>110.8</b>	<b>110.7</b>	<b>110.5</b>	<b>110.0</b>	<b>110.7</b>
DA Proizvodnja prehrambenih proizvoda, pića i duhana	112.2	113.8	115.4	115.6	115.0	114.9	115.1	114.9	114.1	113.6	113.6	113.4	114.3
DB Proizvodnja tekstila i tekstilnih proizvoda	96.6	95.2	94.1	93.9	95.2	95.4	95.9	95.5	95.7	95.7	96.1	95.5	95.4
DC Proizvodnja kože i proizvoda od kože	102.5	102.4	102.4	102.7	102.5	102.7	103.2	102.8	102.8	102.6	102.3	102.0	102.6
DD Proizvodnja drveta i proizvoda od drveta	104.5	105.3	105.3	105.7	105.5	105.5	105.2	105.0	104.8	104.4	104.5	104.0	105.0
DE Proizvodnja celuloze, papira, proizvoda od papira, izdavačka i štamparska djelatnost	104.5	103.8	104.4	104.1	103.6	103.4	102.9	102.8	103.3	102.6	103.2	103.0	103.5
DF Proizvodnja koksa, derivata nafte i nuklearnog goriva	145.7	147.0	141.2	140.9	147.1	147.2	148.6	147.8	150.5	151.2	152.0	154.3	147.8
DG Proizvodnja hemikalija, hemijskih proizvoda i vještačkih vlakana	95.3	95.2	96.0	95.0	96.2	96.5	96.3	97.4	97.2	100.9	101.1	99.3	97.2
DH Proizvodnja proizvoda od gume i plastičnih masa	96.6	98.8	99.2	98.7	98.6	98.5	98.9	98.4	98.5	98.4	98.7	98.6	98.5

	I	II	III	IV	V	VI	VII	VIII	IX	X	XI	XII	Ø2011
DI Proizvodnja ostalih proizvoda od nemetalnih minerala	121.7	121.8	121.8	121.9	122.1	121.7	122.0	121.2	121.1	121.1	120.9	121.1	121.5
DK Proizvodnja mašina i uređaja, d.n.k.	112.5	112.8	113.5	112.1	108.8	110.8	111.8	110.2	111.6	111.9	111.4	110.1	111.5
DL Proizvodnja električnih i optičkih uređaja	106.1	106.1	106.1	106.1	106.1	105.2	106.8	106.8	106.8	106.8	106.8	106.8	106.4
DM Proizvodnja saobraćajnih sredstava	122.5	120.0	124.5	125.7	121.9	116.5	112.7	110.7	123.2	115.8	111.0	108.9	117.8
DN Ostala prerađivačka industrija	107.1	107.4	107.0	107.4	107.4	107.4	107.7	107.7	107.7	107.7	107.8	107.8	107.5
<b>E. Proizvodnja i snabdijevanje električnom energijom, plinom i toplom vodom</b>	<b>109.4</b>	<b>109.4</b>	<b>109.4</b>	<b>98.6</b>	<b>99.6</b>	<b>99.6</b>	<b>109.5</b>	<b>109.5</b>	<b>109.5</b>	<b>109.7</b>	<b>111.2</b>	<b>111.2</b>	<b>107.2</b>
EA Proizvodnja i snabdijevanje električnom energijom, plinom i toplom vodom	109.4	109.4	109.4	98.6	99.6	99.6	109.5	109.5	109.5	109.7	111.2	111.2	107.2

## Indeks proizvođačkih cijena industrije po oblastima ekonomskih djelatnosti

10 Vađenje uglja i lignita; vađenje treseta	118.3	124.9	124.6	124.7	124.5	125.6	127.0	128.3	129.1	130.8	130.5	130.5	126.6
13 Vađenje ruda metala	102.4	104.5	102.2	106.6	107.6	104.0	103.8	104.4	103.9	101.4	100.6	100.6	103.5
14 Vađenje ostalih ruda i kamena	104.0	105.7	106.0	104.9	105.0	105.0	105.0	104.9	105.0	105.2	105.4	105.4	105.1
15 Proizvodnja prehrambenih proizvoda i pića	114.0	115.8	117.5	117.6	116.9	116.8	117.1	116.8	116.0	115.4	115.3	115.3	116.2
16 Proizvodnja duhanskih proizvoda	95.5	95.5	95.5	95.5	95.5	95.5	95.5	95.4	95.4	95.4	95.4	95.4	95.5
17 Proizvodnja tekstila	101.3	101.3	101.3	101.3	102.6	103.0	103.0	102.7	103.0	103.0	103.0	103.0	102.4
18 Proizvodnja odjeće; dorada i bojenje krzna	93.0	90.9	89.2	88.8	89.9	90.1	90.9	90.5	90.6	90.7	91.1	91.1	90.6
19 Štavljenje i obrada kože; proizvodnja kofera i torbi, ručnih torbi, sedlarskih i saračkih proizvoda i obuća	102.5	102.4	102.4	102.7	102.5	102.7	103.3	102.8	102.8	102.6	102.3	102.3	102.6
20 Prerada drveta i proizvoda od drveta i pluta, osim namještaja; proizvodnja predmeta od slame i pletarskih materijala	104.5	105.3	105.3	105.7	105.5	105.5	105.2	105.0	104.8	104.4	104.5	104.5	105.0
21 Proizvodnja celuloze, papira i proizvoda od papira	108.9	107.8	109.2	108.1	107.8	107.5	106.7	106.7	107.8	106.4	107.1	107.1	107.6

	I	II	III	IV	V	VI	VII	VIII	IX	X	XI	XII	Ø2011
22 Izdavačka i štamparska djelatnost, umnožavanje snimaka	98.3	98.0	97.9	98.4	97.7	97.7	97.7	97.4	97.2	97.2	97.7	97.7	97.7
23 Proizvodnja koksa, naftnih derivata i nuklearnog goriva	145.7	147.0	141.2	140.9	147.1	147.2	148.6	147.8	150.5	151.2	152.0	152.0	147.6
24 Proizvodnja hemikalija i hemijskih proizvoda	95.3	95.2	96.0	95.0	96.2	96.5	96.3	97.4	97.2	100.9	101.1	101.1	97.4
25 Proizvodnja proizvoda od gume i plastičnih masa	96.6	98.8	99.2	98.7	98.6	98.5	98.9	98.4	98.5	98.4	98.7	98.7	98.5
26 Proizvodnja ostalih nemetalnih mineralnih proizvoda	121.7	121.8	121.8	121.9	122.1	121.7	122.0	121.2	121.1	121.1	120.9	120.9	121.5
27 Proizvodnja baznih metala	112.2	112.0	113.1	111.3	106.2	109.1	110.2	107.7	109.4	109.5	109.0	109.0	109.9
28 Proizvodnja proizvoda od metala, osim mašina i opreme	112.3	113.1	113.2	112.6	112.3	112.6	113.1	113.4	114.0	114.5	114.3	114.3	113.3
29 Proizvodnja mašina i uređaja d.n.k.	106.1	106.1	106.1	106.1	106.1	105.2	106.8	106.8	106.8	106.8	106.8	106.8	106.4
30 Proizvodnja kancelarijskih mašina i računara	104.8	100.0	100.9	97.1	97.2	96.7	98.7	97.8	102.8	99.8	97.2	97.2	99.2
31 Proizvodnja električnih mašina i uređaja d.n.k.	138.4	136.6	144.4	149.2	142.1	132.0	123.5	120.2	140.8	128.8	121.2	121.2	133.2
32 Proizvodnja radiotelevizijskih i komunikacijskih uređaja i opreme	105.9	105.9	105.9	105.9	105.9	105.9	105.9	105.9	105.9	105.9	105.9	105.9	105.9
33 Proizvodnja medicinskih, preciznih i optičkih instrumenata, satova	99.8	99.8	99.8	99.8	99.8	99.8	99.8	99.8	99.8	99.8	99.8	99.8	99.8
34 Proizvodnja motornih vozila, prikolica i poluprikolica	101.1	101.1	101.1	101.1	101.1	101.1	101.1	101.1	101.1	101.1	101.1	101.1	101.1
35 Proizvodnja ostalih saobraćajnih sredstava	147.9	150.9	147.1	150.4	150.4	150.8	152.3	152.3	152.4	152.4	153.0	153.0	151.1
36 Proizvodnja namještaja, ostala prerađivačka industrija d.n.k.	100.2	100.3	100.3	100.3	100.3	100.3	100.4	100.4	100.8	100.8	100.8	100.8	100.5
37 Reciklaža	92.0	94.6	95.7	94.6	95.8	95.7	95.4	95.0	94.5	93.7	92.2	92.2	94.3
40 Proizvodnja i snabdijevanja električnom energijom, plinom, parom i toplom vodom	109.4	109.4	109.4	98.6	99.6	99.6	109.5	109.5	109.5	109.7	111.2	111.2	107.2

**Tabela 2. Mjesečni opći indeksi proizvođačkih cijena industrije na domaćem tržištu u Bosni i Hercegovini u 2011. godini**

	I	II	III	IV	V	VI	VII	VIII	IX	X	XI	XII	Ø2011
Prethodni mjesec = 100													
Opći indeks	100.2	100.9	100.5	97.9	99.6	100.4	102.0	99.7	100.4	100.0	100.2	99.6	100.1
Isti mjesec prethodne godine = 100													
Opći indeks	103.5	104.3	105.1	104.1	103.1	104.0	105.8	104.9	104.5	102.2	102.2	101.4	103.7

**Tabela 3. Mjesečni indeksi proizvođačkih cijena industrije na domaćem tržištu u Bosni i Hercegovini u 2011. godini prema glavnim industrijskim grupama**

Glavna industrijska grupa	I	II	III	IV	V	VI	VII	VIII	IX	X	XI	XII	Ø2011
Prethodni mjesec = 100													
Energija	100.2	101.9	99.8	94.9	100.6	100.3	105.4	100.4	100.2	100.6	100.6	99.7	100.4
Intermedijarni proizvodi	102.8	101.3	101.0	99.5	98.5	100.3	100.0	99.2	100.4	99.5	99.6	99.5	100.1
Kapitalni proizvodi	103.3	99.9	99.9	99.9	100.0	100.0	100.5	100.0	100.2	99.8	100.0	99.5	100.2
Trajni proizvodi za široku potrošnju	98.8	100.0	100.0	100.0	100.0	99.4	100.1	100.0	100.3	100.0	100.0	100.0	99.9
Netrajni proizvodi za široku potrošnju	96.7	100.4	100.6	100.4	99.6	100.0	100.4	100.1	99.8	100.3	100.2	99.9	99.9
Isti mjesec prethodne godine = 100													
Energija	101.9	103.5	103.7	103.9	103.9	103.8	109.3	109.5	109.5	103.6	104.3	104.3	105.1
Intermedijarni proizvodi	109.6	111.2	111.4	108.4	105.1	106.7	106.5	105.0	103.9	103.6	103.3	101.4	106.4
Kapitalni proizvodi	105.8	104.0	103.8	103.9	103.7	103.6	104.4	104.2	104.1	103.9	103.8	103.0	104.0
Trajni proizvodi za široku potrošnju	99.7	100.1	100.1	100.1	100.1	99.3	99.0	99.5	99.4	99.3	98.7	98.6	99.5
Netrajni proizvodi za široku potrošnju	98.1	98.8	100.3	101.6	101.9	102.7	102.5	101.5	100.5	99.5	98.8	98.3	100.4

**Tabela 4. Mjesečni indeksi proizvođačkih cijena industrije na domaćem tržištu u Bosni i Hercegovini u 2011. godini prema područjima i potpodručjima ekonomskih djelatnosti (baza indeksa: prethodni mjesec=100)**

Područje i potpodručje ekonomske djelatnosti	I	II	III	IV	V	VI	VII	VIII	IX	X	XI	XII	Ø2011
<b>C. Vađenje ruda i kamena</b>	99.7	104.8	99.8	100.2	99.9	100.5	100.9	100.9	100.5	101.0	99.8	99.3	100.6
CA Vađenje ruda za energetske potrebe	99.8	105.6	99.8	100.1	99.8	100.9	101.1	101.0	100.6	101.3	99.8	99.2	100.7
CB Vađenje ruda, osim za energetske potrebe	99.1	101.7	99.5	100.7	100.5	98.9	100.0	100.0	100.0	99.3	99.9	100.3	100.0
<b>D. Prerađivačka industrija</b>	104.9	100.6	100.7	99.9	99.1	100.3	100.2	99.5	100.3	99.9	99.8	99.5	100.4
DA Proizvodnja prehrambenih proizvoda, pića i duhana	102.8	101.4	101.4	100.2	99.5	99.9	100.2	99.8	99.3	99.6	100.0	99.8	100.3
DB Proizvodnja tekstila i tekstilnih proizvoda	101.2	98.6	98.8	99.8	101.4	100.2	100.5	99.6	100.2	100.0	100.4	99.4	100.0
DC Proizvodnja kože i proizvoda od kože	101.1	99.9	100.0	100.3	99.8	100.2	100.5	99.6	100.0	99.8	99.7	99.7	100.0
DD Proizvodnja drveta i proizvoda od drveta	98.0	100.8	100.0	100.4	99.8	100.0	99.7	99.8	99.8	99.6	100.1	99.5	99.8
DE Proizvodnja celuloze, papira, proizvoda od papira, izdavačka i štamparska djelatnost	102.6	99.3	100.6	99.7	99.5	99.8	99.5	99.9	100.5	99.3	100.6	99.8	100.1
DF Proizvodnja koksa, derivata nafte i nuklearnog goriva	155.2	100.9	96.1	99.8	104.4	100.1	101.0	99.5	101.8	100.5	100.5	101.5	105.1
DG Proizvodnja hemikalija, hemijskih proizvoda i vještačkih vlakana	96.8	99.9	100.8	99.0	101.3	100.3	99.8	101.1	99.8	103.8	100.2	98.2	100.1
DH Proizvodnja proizvoda od gume i plastičnih masa	97.9	102.3	100.4	99.5	99.9	99.9	100.4	99.5	100.1	99.9	100.3	99.9	100.0
DI Proizvodnja ostalih proizvoda od nemetalnih minerala	99.1	100.1	100.0	100.1	100.2	99.7	100.2	99.3	99.9	100.0	99.8	100.2	99.9
DJ Proizvodnja baznih metala i metalnih proizvoda	117.7	100.3	100.6	98.8	97.1	101.8	100.9	98.6	101.3	100.3	99.6	98.8	101.3
DK Proizvodnja mašina i uređaja, d.n.k.	101.0	100.0	100.0	100.0	100.0	99.2	101.5	100.0	100.0	100.0	100.0	100.0	100.1
DL Proizvodnja električnih i optičkih uređaja	112.6	98.0	103.8	101.0	97.0	95.6	96.7	98.2	111.3	94.0	95.9	98.1	100.2
DM Proizvodnja saobraćajnih sredstava	106.0	100.3	99.6	100.4	100.0	100.0	100.3	100.0	100.0	100.0	100.1	100.0	100.6

	I	II	III	IV	V	VI	VII	VIII	IX	X	XI	XII	Ø2011
DN Ostala prerađivačka industrija	105.5	100.9	100.4	99.6	100.5	99.9	100.0	99.8	100.2	99.8	99.5	99.9	100.5
<b>E. Proizvodnja i snabdijevanje električnom energijom, plinom i toplom vodom</b>	101.5	100.0	100.0	90.1	101.0	100.0	109.9	100.0	100.0	100.2	101.4	100.0	100.3
EA Proizvodnja i snabdijevanje električnom energijom, plinom i toplom vodom	101.5	100.0	100.0	90.1	101.0	100.0	109.9	100.0	100.0	100.2	101.4	100.0	100.3

**Tabela 5. Mjesečni indeksi proizvođačkih cijena industrije na domaćem tržištu u Bosni i Hercegovini u 2011. godini prema područjima i potpodručjima ekonomskih djelatnosti (baza indeksa: isti mjesec prethodne godine=100)**

Područje i potpodručje ekonomske djelatnosti	I	II	III	IV	V	VI	VII	VIII	IX	X	XI	XII	Ø2011
<b>C. Vađenje ruda i kamena</b>	99.7	104.0	104.9	105.7	105.4	106.0	107.0	107.3	107.2	107.6	107.6	107.7	105.8
CA Vađenje ruda za energetske potrebe	99.8	104.8	105.7	106.6	106.2	107.4	108.5	108.6	108.8	109.5	109.2	109.4	107.0
CB Vađenje ruda, osim za energetske potrebe	99.1	101.2	101.1	101.6	102.0	100.6	100.7	101.0	101.0	100.3	100.3	100.9	100.8
<b>D. Prerađivačka industrija</b>	104.9	105.4	106.2	105.3	103.7	104.8	104.6	103.3	102.4	101.9	101.5	100.1	103.7
DA Proizvodnja prehrambenih proizvoda, pića i duhana	102.8	104.7	107.2	108.4	108.5	108.5	107.5	105.6	102.5	100.6	99.6	98.6	104.6
DB Proizvodnja tekstila i tekstilnih proizvoda	101.2	101.6	100.6	100.2	101.3	102.0	102.8	103.2	102.5	102.4	102.0	101.6	101.8
DC Proizvodnja kože i proizvoda od kože	101.1	101.0	100.9	101.2	100.6	100.9	101.3	101.0	100.8	100.6	100.5	99.8	100.8
DD Proizvodnja drveta i proizvoda od drveta	98.0	99.8	99.8	100.3	100.9	100.7	100.3	100.5	100.2	99.9	100.3	99.6	100.0
DE Proizvodnja celuloze, papira, proizvoda od papira, izdavačka i štamparska djelatnost	102.6	101.7	102.4	101.8	102.3	100.9	99.9	99.2	100.6	99.7	99.6	99.1	100.8
DF Proizvodnja koksa, derivata nafte i nuklearnog goriva	155.2	146.3	142.8	130.3	134.1	110.1	108.2	110.0	110.6	114.0	116.4	115.0	124.4
DG Proizvodnja hemikalija, hemijskih proizvoda i vještačkih vlakana	96.8	94.8	92.6	94.3	95.6	101.8	101.8	103.5	101.6	106.0	105.4	103.7	99.8
DH Proizvodnja proizvoda od gume i plastičnih masa	97.9	99.9	100.5	99.5	99.8	100.1	103.6	101.2	104.1	102.2	102.4	102.3	101.1
DI Proizvodnja ostalih proizvoda od nemetalnih minerala	99.1	99.2	100.0	99.9	100.2	99.8	100.1	99.7	99.6	99.6	99.4	99.6	99.7
DJ Proizvodnja baznih metala i metalnih proizvoda	117.7	117.6	117.3	108.7	101.1	106.6	107.7	105.4	105.8	107.3	107.8	104.2	108.9
DK Proizvodnja mašina i uređaja, d.n.k.	101.0	101.0	101.0	100.9	100.9	100.0	101.3	101.3	101.0	101.0	101.0	101.0	100.9
DL Proizvodnja električnih i optičkih uređaja	112.6	113.6	110.6	113.0	106.3	103.6	99.8	98.1	105.8	97.5	93.4	91.1	103.8
DM Proizvodnja saobraćajnih sredstava	106.0	101.4	101.0	101.4	101.5	101.5	101.9	101.8	101.9	101.9	102.0	102.0	102.0



	I	II	III	IV	V	VI	VII	VIII	IX	X	XI	XII	Ø2011
DN Ostala prerađivačka industrija	105.5	106.2	106.1	105.5	105.1	104.4	104.4	103.7	103.2	103.1	101.0	100.8	104.1
<b>E. Proizvodnja i snabdijevanje električnom energijom, plinom i toplom vodom</b>	101.5	101.5	101.5	98.9	99.3	99.3	109.2	109.2	109.2	100.2	101.6	101.6	102.7
EA Proizvodnja i snabdijevanje električnom energijom, plinom i toplom vodom	101.5	101.5	101.5	98.9	99.3	99.3	109.2	109.2	109.2	100.2	101.6	101.6	102.7

**Tabela 6. Mjesečni indeksi proizvođačkih cijena industrije na domaćem tržištu u Bosni i Hercegovini u 2011. godini prema oblastima ekonomskih djelatnosti (baza indeksa: prethodni mjesec=100)**

Oblast ekonomske djelatnosti	I	II	III	IV	V	VI	VII	VIII	IX	X	XI	XII	Ø2011
10 Vađenje uglja i lignita; vađenje treseta	99.8	105.6	99.8	100.1	99.8	100.9	101.1	101.0	100.6	101.3	99.8	100.0	100.8
13 Vađenje ruda metala	98.6	102.1	97.8	104.3	100.9	96.7	99.8	100.6	99.5	97.6	99.2	100.0	99.8
14 Vađenje ostalih ruda i kamena	99.2	101.6	100.3	99.0	100.1	100.0	100.0	99.9	100.1	100.2	100.2	100.0	100.0
15 Proizvodnja prehrambenih proizvoda i pića	103.1	101.6	101.5	100.1	99.4	99.9	100.3	99.7	99.3	99.5	99.9	100.0	100.4
16 Proizvodnja duhanskih proizvoda	104.3	100.0	100.0	100.0	100.0	100.0	100.0	99.9	100.0	100.0	100.0	100.0	100.3
17 Proizvodnja tekstila	100.0	100.0	100.0	100.0	101.3	100.4	100.0	99.7	100.3	100.0	100.0	100.0	100.1
18 Proizvodnja odjeće; dorada i bojenje krzna	101.6	97.7	98.1	99.6	101.2	100.2	100.9	99.6	100.1	100.1	100.4	100.0	100.0
19 Štavljenje i obrada kože; proizvodnja kofera i torbi, ručnih torbi, sedlarskih i saračkih proizvoda i obuća	101.1	99.9	100.0	100.3	99.8	100.2	100.6	99.5	100.0	99.8	99.7	100.0	100.1
20 Prerada drveta i proizvoda od drveta i pluta, osim namještaja; proizvodnja predmeta od slame i pletarskih materijala	98.0	100.8	100.0	100.4	99.8	100.0	99.7	99.8	99.8	99.6	100.1	100.0	99.8
21 Proizvodnja celuloze, papira i proizvoda od papira	103.4	99.0	101.3	99.0	99.7	99.7	99.3	100.0	101.0	98.7	100.7	100.0	100.1
22 Izdavačka i štamparska djelatnost, umnožavanje snimaka	101.1	99.7	99.9	100.5	99.3	100.0	100.0	99.7	99.8	100.0	100.5	100.0	100.0
23 Proizvodnja koksa, naftnih derivata i nuklearnog goriva	155.2	100.9	96.1	99.8	104.4	100.1	101.0	99.5	101.8	100.5	100.5	100.0	105.0
24 Proizvodnja hemikalija i hemijskih proizvoda	96.8	99.9	100.8	99.0	101.3	100.3	99.8	101.1	99.8	103.8	100.2	100.0	100.2
25 Proizvodnja proizvoda od gume i plastičnih masa	97.9	102.3	100.4	99.5	99.9	99.9	100.4	99.5	100.1	99.9	100.3	100.0	100.0
26 Proizvodnja ostalih nemetalnih mineralnih proizvoda	99.1	100.1	100.0	100.1	100.2	99.7	100.2	99.3	99.9	100.0	99.8	100.0	99.9
27 Proizvodnja baznih metala	119.9	99.8	101.0	98.4	95.4	102.7	101.0	97.7	101.6	100.1	99.5	100.0	101.4

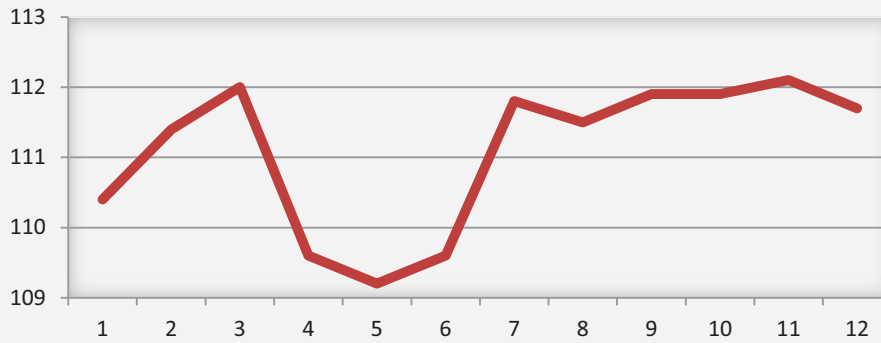
Oblast ekonomske djelatnosti	I	II	III	IV	V	VI	VII	VIII	IX	X	XI	XII	Ø2011
28 Proizvodnja proizvoda od metala, osim mašina i opreme	113.4	100.7	100.1	99.5	99.7	100.3	100.4	100.3	100.5	100.4	99.8	100.0	101.3
29 Proizvodnja mašina i uređaja d.n.k.	101.0	100.0	100.0	100.0	100.0	99.2	101.5	100.0	100.0	100.0	100.0	100.0	100.1
30 Proizvodnja kancelarijskih mašina i računara	108.8	95.4	100.9	96.2	100.1	99.5	102.1	99.1	105.1	97.1	97.4	100.0	100.1
31 Proizvodnja električnih mašina i uređaja d.n.k.	117.5	98.7	105.7	103.3	95.2	92.9	93.6	97.3	117.1	91.5	94.1	100.0	100.6
32 Proizvodnja radiotelevizijskih i komunikacijskih uređaja i opreme	100.0	100.0	100.0	100.0	100.0	100.0	100.0	100.0	100.0	100.0	100.0	100.0	100.0
33 Proizvodnja medicinskih, preciznih i optičkih instrumenata, satova	101.1	100.0	100.0	100.0	100.0	100.0	100.0	100.0	100.0	100.0	100.0	100.0	100.1
34 Proizvodnja motornih vozila, prikolica i poluprikolica	100.0	100.0	100.0	100.0	100.0	100.0	100.0	100.0	100.0	100.0	100.0	100.0	100.0
35 Proizvodnja ostalih saobraćajnih sredstava	149.4	102.0	97.5	102.2	100.0	100.3	101.0	100.0	100.1	100.0	100.4	100.0	104.4
36 Proizvodnja namještaja, ostala prerađivačka industrija d.n.k.	99.5	100.1	100.0	100.0	100.0	100.0	100.1	100.0	100.4	100.0	100.0	100.0	100.0
37 Reciklaža	142.0	102.8	101.2	98.9	101.3	99.9	99.7	99.6	99.5	99.2	98.4	100.0	103.5
40 Proizvodnja i snabdijevanja električnom energijom, plinom, parom i toplom vodom	101.5	100.0	100.0	90.1	101.0	100.0	109.9	100.0	100.0	100.2	101.4	100.0	100.3

**Tabela 7. Mjesečni indeksi proizvođačkih cijena industrije na domaćem tržištu u Bosni i Hercegovini u 2011. godini prema oblastima ekonomskih djelatnosti (baza indeksa: isti mjesec prethodne godine=100)**

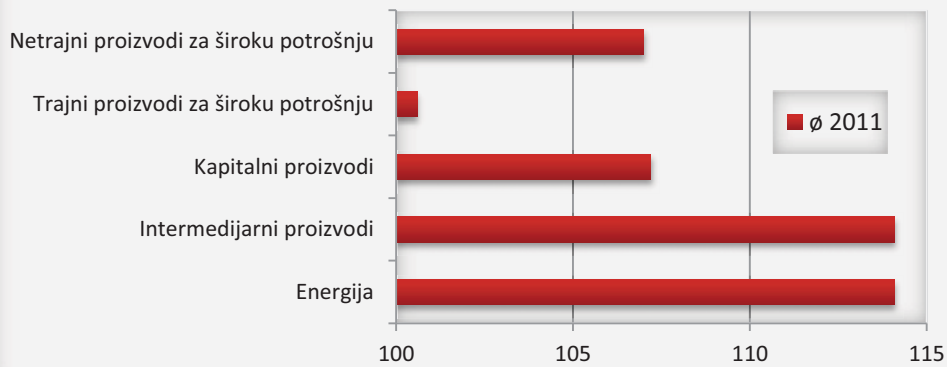
Oblast ekonomske djelatnosti	I	II	III	IV	V	VI	VII	VIII	IX	X	XI	XII	Ø2011
10 Vađenje uglja i lignita; vađenje treseta	99.8	104.8	105.7	106.6	106.2	107.4	108.5	108.6	108.8	109.5	109.2	110.3	107.1
13 Vađenje ruda metala	98.6	101.5	100.3	103.7	104.4	100.5	100.3	101.7	101.4	98.3	97.8	98.5	100.6
14 Vađenje ostalih ruda i kamena	99.2	101.1	101.5	100.7	100.7	100.5	100.6	100.6	100.7	101.0	101.2	101.4	100.8
15 Proizvodnja prehrambenih proizvoda i pića	103.1	105.2	107.9	109.1	108.9	109.0	107.9	106.0	102.7	100.6	99.5	98.5	104.9
16 Proizvodnja duhanskih proizvoda	104.3	104.1	104.1	104.1	104.1	104.1	104.1	104.0	104.0	104.0	104.0	104.0	104.1
17 Proizvodnja tekstila	100.0	100.0	99.7	100.0	101.3	101.7	101.7	101.4	102.0	101.7	101.7	101.7	101.1
18 Proizvodnja odjeće; dorada i bojenje krzna	101.6	102.6	101.2	100.1	101.0	102.0	103.3	104.3	102.5	102.6	101.9	102.4	102.1
19 Štavljenje i obrada kože; proizvodnja kofera i torbi, ručnih torbi, sedlarskih i saračkih proizvoda i obuća	101.1	101.0	100.9	101.2	100.6	100.9	101.4	101.0	100.8	100.6	100.5	100.1	100.8
20 Prerada drveta i proizvoda od drveta i pluta, osim namještaja; proizvodnja predmeta od slame i pletarskih materijala	98.0	99.8	99.8	100.3	100.9	100.7	100.3	100.5	100.2	99.9	100.3	100.1	100.1
21 Proizvodnja celuloze, papira i proizvoda od papira	103.4	102.0	103.5	102.1	103.3	101.2	99.6	99.3	101.8	100.2	99.5	99.2	101.3
22 Izdavačka i štamparska djelatnost, umnožavanje snimaka	101.1	100.8	100.7	101.2	100.5	100.2	100.3	99.1	98.9	98.9	99.5	99.5	100.1
23 Proizvodnja koksa, naftnih derivata i nuklearnog goriva	155.2	146.3	142.8	130.3	134.1	110.1	108.2	110.0	110.6	114.0	116.4	113.3	124.3
24 Proizvodnja hemikalija i hemijskih proizvoda	96.8	94.8	92.6	94.3	95.6	101.8	101.8	103.5	101.6	106.0	105.4	105.5	100.0
25 Proizvodnja proizvoda od gume i plastičnih masa	97.9	99.9	100.5	99.5	99.8	100.1	103.6	101.2	104.1	102.2	102.4	102.4	101.1
26 Proizvodnja ostalih nemetalnih mineralnih proizvoda	99.1	99.2	100.0	99.9	100.2	99.8	100.1	99.7	99.6	99.6	99.4	99.4	99.7
27 Proizvodnja baznih metala	119.9	119.0	118.7	109.8	99.0	105.4	106.3	103.4	103.8	105.4	105.5	102.4	108.2

Oblast ekonomske djelatnosti	I	II	III	IV	V	VI	VII	VIII	IX	X	XI	XII	Ø2011
28 Proizvodnja proizvoda od metala, osim mašina i opreme	113.4	114.0	114.2	106.6	104.4	107.6	108.9	107.8	108.1	109.0	110.4	109.3	109.5
29 Proizvodnja mašina i uređaja d.n.k.	101.0	101.0	101.0	100.9	100.9	100.0	101.3	101.3	101.0	101.0	101.0	101.0	100.9
30 Proizvodnja kancelarijskih mašina i računara	108.8	98.7	97.2	98.4	96.2	93.6	101.5	99.3	100.8	97.8	95.8	92.6	98.4
31 Proizvodnja električnih mašina i uređaja d.n.k.	117.5	125.6	119.9	123.4	112.7	109.6	98.8	96.8	109.3	96.6	90.9	91.3	107.7
32 Proizvodnja radiotelevizijskih i komunikacijskih uređaja i opreme	100.0	100.0	100.0	100.0	100.0	100.0	100.0	100.0	100.0	100.0	100.0	100.0	100.0
33 Proizvodnja medicinskih, preciznih i optičkih instrumenata, satova	101.1	102.1	101.1	101.1	101.1	101.1	101.1	101.1	101.1	101.1	100.0	100.0	101.0
34 Proizvodnja motornih vozila, prikolica i poluprikolica	100.0	100.0	100.0	100.0	100.0	100.0	100.0	100.0	100.0	100.0	100.0	100.0	100.0
35 Proizvodnja ostalih saobraćajnih sredstava	149.4	90.1	88.2	90.2	90.9	91.1	92.1	92.0	92.8	92.7	92.9	92.9	96.3
36 Proizvodnja namještaja, ostala prerađivačka industrija d.n.k.	99.5	100.0	100.1	100.0	100.1	99.9	99.6	100.2	100.0	99.9	99.2	99.1	99.8
37 Reciklaža	142.0	140.6	137.7	135.1	130.5	127.4	129.1	123.7	120.8	120.9	113.7	113.8	127.9
40 Proizvodnja i snabdijevanja električnom energijom, plinom, parom i toplom vodom	101.5	101.5	101.5	98.9	99.3	99.3	109.2	109.2	109.2	100.2	101.6	101.6	102.7

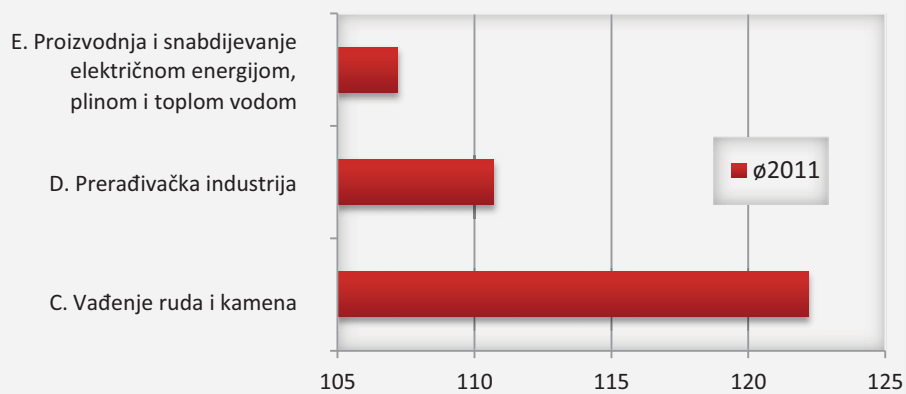
**Grafikon 1. Opći indeks proizvođačkih cijena industrije na domaćem tržištu u BiH u 2011. godini (decembar 2006=100)**



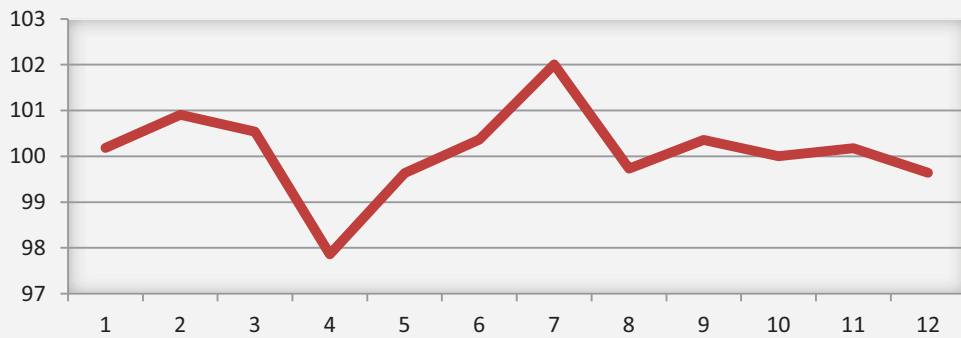
**Grafikon 2. Indeks proizvođačkih cijena industrije na domaćem tržištu u BiH prema glavnim industrijskim grupama (decembar 2006=100)**



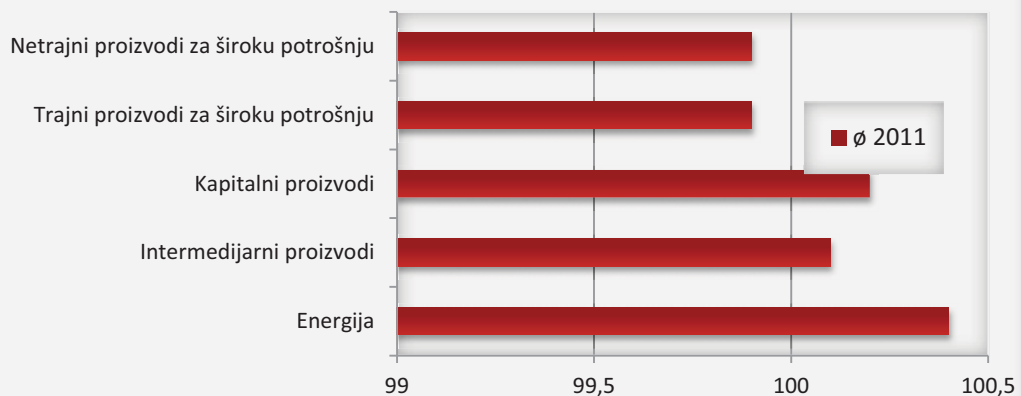
**Grafikon 3. Indeks proizvođačkih cijena industrije na domaćem tržištu u BiH prema područjima ekonomske djelatnosti (decembar 2006=100)**



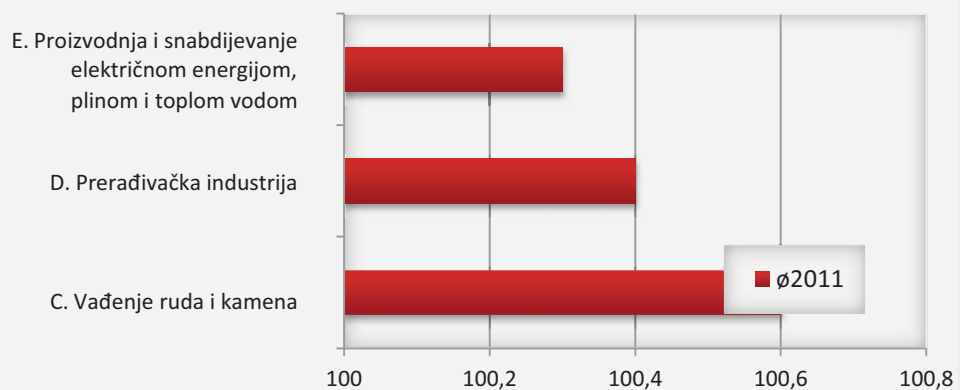
**Grafikon 4. Opći indeks proizvođačkih cijena industrije na domaćem tržištu u BiH u 2011. godini (prethodni mjesec=100)**



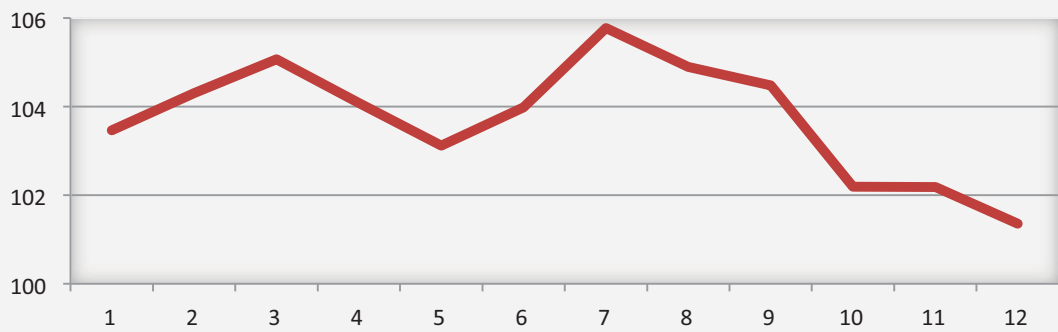
**Grafikon 5. Indeks proizvođačkih cijena industrije na domaćem tržištu u BiH prema glavnim industrijskim grupama (prethodni mjesec=100)**



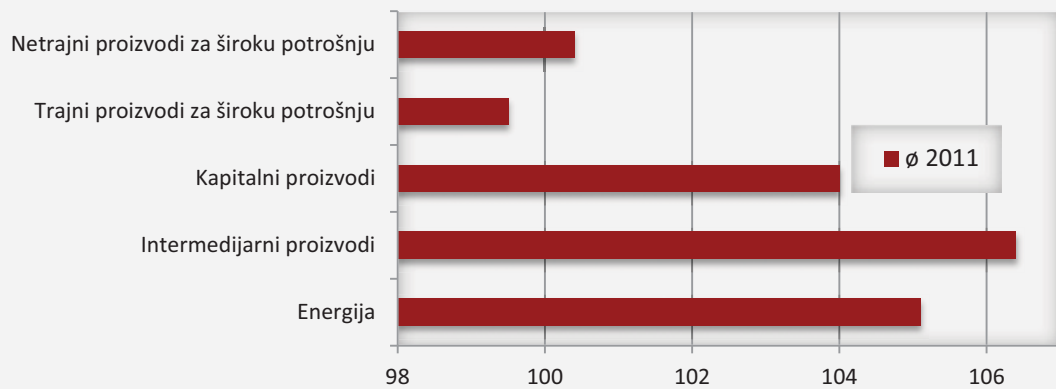
**Grafikon 6. Indeks proizvođačkih cijena industrije na domaćem tržištu u BiH prema područjima ekonomske djelatnosti (prethodni mjesec=100)**



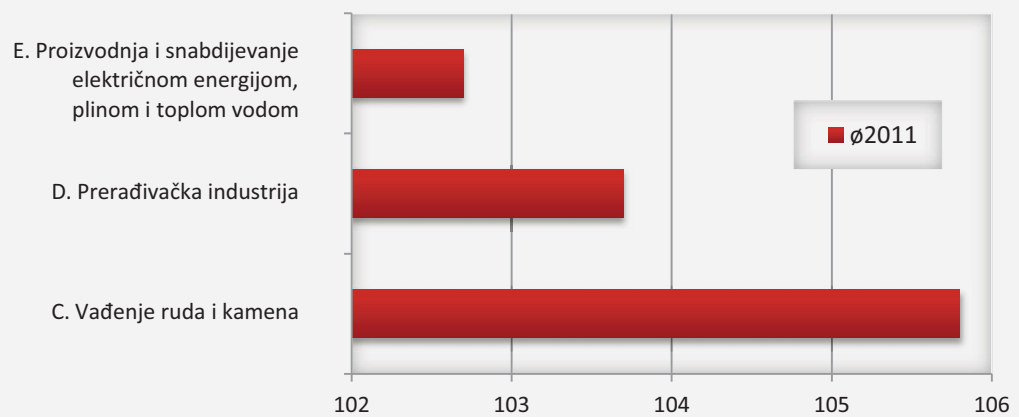
**Grafikon 7. Opći indeks proizvođačkih cijena industrije na domaćem tržištu u BiH u 2011. godini (isti mjesec prethodne godine=100)**



**Grafikon 8. Indeks proizvođačkih cijena industrije na domaćem tržištu u BiH prema glavnim industrijskim grupama (isti mjesec prethodne godine=100)**



**Grafikon 9. Indeks proizvođačkih cijena industrije na domaćem tržištu u BiH prema područjima ekonomske djelatnosti (isti mjesec prethodne godine=100)**





***Rječnik***

---



## 5. RJEČNIK

**Agregat (klasifikacije):** aktivnost ili roba u kontekstu klasifikacije. U širem smislu, pojave se klasifikuju u elementarne stavke. Takve stavke su elementarni agregati.

**Agregiranje (indeksa):** Agregiranje indeksa cijena proizvođača upravlja odnosima cijena i Laspeyresovim indeksima, sve do općeg indeksa.

**Bazna cijena:** kod pripreme odnosa cijena, bazna cijena je nazivnik odnosa između tekuće cijene (brojnik) i bazne cijene. Kada se indeksi (godišnje) lančano povezuju na mjesečnoj bazi, bazna cijena je cijena iz decembra prethodne godine.

**Indeksi sa bazom u decembru prethodne godine:** za lančano povezane indekse cijena na mjesečnoj bazi predstavlja grupu indeksa koji se odnose na mjesec decembar prethodne godine.

**Lančani indeksi ili lančano povezani indeksi:** indeksi koji su dobiveni lančanim povezivanjem vezanih koeficijenata.

**Elementarna cijena (cijena stavke):** cijena koja se odnosi na određeni proizvod koji je preduzeće proizvelo. Elementarne cijene se sintetiziraju geometrijskom sredinom, a rezultat je indeks elementarnog proizvoda.

**Preduzeće:** jedinica istraživanja (respondentna ili izvještajna jedinica).

**Učestalost prikupljanja:** učestalost prikupljanja podataka podrazumijeva period u kome se prikupljaju podaci. Učestalost diseminacije podrazumijeva period objavljivanja saopštenja.

**Mikropodaci:** elementarne jedinice definisane kao odnos između tekuće i bazne cijene.

**Makropodaci:** agregirani indeksi. U strukturi PPI-a, makropodaci se odnose na indekse proizvoda sve do općeg indeksa.

**Upitnik:** obrazac koji mjesečno popunjavaju izvještajne jedinice.

**Stope promjene:** stopa promjene indeksa između dva perioda mjeri rast (smanjenje) indeksa u vremenu između njih. Stopa promjene mjesec na mjesec poredi indeks u mjesecu  $m$  i  $m-1$  iste godine  $y$ . Stopa promjene za dvanaest mjeseci upoređuje indeks u mjesec  $m$  godine  $y$  i u istom mjesecu  $m$  u godini  $y-1$ .

**Referentna godina:** godina u kojoj je baza indeksa 100. Referentna baza za lančani indeks je baza koja omogućuje upoređivanje indeksa s bazom u decembru prethodne godine.

**Sistem pondera:** apsolutne ili relativne vrijednosti koje omogućavaju izračunavanje indeksa cijena proizvođača. Za BiH je izvor pondera godišnje istraživanje industrije, tj. obrazac IND-21 koji daje informacije o strukturnim poslovnim statistikama, a PRODCOM se koristi za definisanje hijerarhijskog sistema pondera. Kada su indeksi lančano povezani, ponderi se godišnje ažuriraju.