

ИНДЕКС ЦИЈЕНА ИНДУСТРИЈСКИХ ПРОИЗВОЂАЧА У БОСНИ И ХЕРЦЕГОВИНИ 2011



Босна и Херцеговина



Агенција за статистику
Босне и Херцеговине

Сарајево, 2012.

Издаје: Агенција за статистику Босне и Херцеговине,
Зелених беретки 26, 71000 Сарајево,
Босна и Херцеговина
Телефон: +387 33 91 19 11; **Телефакс:** +387 33 22 06 22
Електронска пошта: bhas@bhas.ba;
Интернет страница: www.bhas.ba

Одговара: Зденко Милиновић, директор

Податке припремила: Рубина Лигата

Лектура: Амра Капетановић

Дизајн и прелом: Лејла Ракић-Бекић

Штампа: Штампарија Avery, Сарајево

Молимо кориснике Публикације да приликом употребе података обавезно наведу извор

САДРЖАЈ

1. ПРЕДГОВОР	5
2. МЕТОДОЛОШКА ОБЈАШЊЕЊА И ДЕФИНИЦИЈЕ	8
2.1. Дефиниција индекса цијена произвођача индустријских производа	8
2.2. Намјена	8
2.3. Индекс цијена произвођача индустријских производа у Босни и Херцеговини	8
2.4. Обухват производа и произвођача	8
2.5. Прикупљање цијена	8
2.6. Пондери	9
2.7. Класификација	9
2.8. Агрегирање	9
3. ПОДАЦИ ЗА БОСНУ И ХЕРЦЕГОВИНУ ЗА 2011. ГОДИНУ	13
3.1. Индекс произвођачких цијена индустрије на домаћем тржишту у 2011. години	13
4. ПРЕГЛЕД ТАБЕЛА И ГРАФИКОНА ИНДЕКСА ЦИЈЕНА ИНДУСТРИЈСКИХ ПРОИЗВОЂАЧА У БОСНИ И ХЕРЦЕГОВИНИ У 2011. ГОДИНИ	15
5. РЈЕЧНИК	35

1. ПРЕДГОВОР

Билтен „Индекси цијена индустријских произвођача у Босни и Херцеговини“ је публикација која се редовно објављује од стране Агенције за статистику Босне и Херцеговине. Она на свеобухватан начин приказује званичне статистичке податке о кретањима произвођачких цијена на домаћем тржишту Босне и Херцеговине. Билтен је урађен у оквиру редовних активности Агенције за статистику Босне и Херцеговине на агрегирању и објављивању података за ниво Босне и Херцеговине, а са жељом приближавања прописаним Европским стандардима квалитете, правовремености и упоредивости података.

Резултати и методолошка упутства наведена у овој публикацији представљају резултат рада све три статистичке институције у Босни и Херцеговини: Федералног завода за статистику ФБиХ, Републичког завода за статистику Републике Српске, те Агенције за статистику Босне и Херцеговине са њеном подружницом у Брчко дистрикту БиХ. У склопу CARDS Twinning пројекта „ЕУ помоћ статистичком систему Босне и Херцеговине - Фаза III“, који је финансиран од стране Европске Уније, пружена је помоћ у успостављању јединствене методологије и начина прикупљања података у ентитетским институцијама. Помоћ је имплементирана од стране италијанског националног завода за статистику (ISTAT), којем се овом приликом посебно захваљујемо.

Према Закону о статистици БиХ (Службени гласник БиХ, број 34/2002), Агенција за статистику Босне и Херцеговине је надлежна да, у складу са међународно прихваћеном методологијом, израђује и објављује службене статистичке податке за ниво Босне и Херцеговине, користећи податке ентитетских завода за статистику и своје подружнице у Брчко дистрикту БиХ. Подаци о индексима цијена произвођача индустријских производа на тржишту БиХ су по први пут на јединствен начин прикупљени и обрађени у 2007. години, те се од јануара 2011. године започело са редовном мјесечном објавом агрегираних података за ниво Босне и Херцеговине.

Билтен се састоји од више дијелова. На почетку се налазе методолошка објашњења и дефиниције, затим резултати за 2011. годину, статистичке табеле и графичка анализа, те рјечник кориштених појмова.

Овом приликом желимо изразити захвалност Федералном заводу за статистику ФБиХ, Републичком заводу за статистику РС и Подружници Агенције за статистику у Брчко дистрикту БиХ што су нам омогућили да на основу њихових података припремимо ову публикацију.

Директор

Зденко Милиновић

Методолошка објашњења

2. МЕТОДОЛОШКА ОБЛАШЊЕЊА И ДЕФИНИЦИЈЕ

2.1. Дефиниција индекса цијена произвођача индустријских производа

Индекс цијена произвођача индустријских производа је краткорочни статистички индикатор, који представља мјеру промјена цијена производа које индустријска предузећа производе и продају на домаћем тржишту.

Продајна цијена произвођача индустријских производа је цијена по којој произвођач продаје своје производе редовним купцима на домаћем тржишту у највећим количинама, франко утоварено на вагон (камион) у мјесту произвођача. У ову цијену улазе субвенције, ако их произвођач остварује, а одбијају се трговачки рабати и попусти које продавац даје купцу, ПДВ и акцизе.

2.2. Намјена

Првенствена намјена Индекса цијена произвођача индустријских производа је да служи као индикатор опште инфлације. Такођер, служи и као индикатор макроекономских перформанси, ескалатор за прилагођавање цијена у дугорочним уговорима, дефлатор номиналних вриједности *outputa* или међуфазне потрошње у оствареном обиму производње и дефлатор за номиналне вриједности капиталних трошкова у националним рачунима, важан алат при креирању и вођењу монетарних и фискалних политика, као и за доношење информисаних економских одлука у приватном сектору.

2.3. Индекс цијена произвођача индустријских производа у Босни и Херцеговини

Индекс цијена произвођача у Босни и Херцеговини се израчунава на основу репрезентативне листе производа и њихових произвођача коју чине око 531 производни субјект и 918 производа. Сваког мјесеца се прикупља око 1854 цијена директно од самих произвођача путем јединственог обрасца, који је настао као резултат сарадње са италијанским партнерима.

2.4. Обухват производа и произвођача

Основни критериј при одабиру производа и услуга који ће се мјесечно посматрати је критериј произвођача и производа са највећом реализацијом на тржишту, а према подацима добијеним путем годишњег истраживања о индустрији (ИНД-21). Сами произвођачи и производи су одабрани од стране ентитетских Завода за статистику, док су појединачне ставке унутар тих производа одабране од стране самих произвођачких предузећа.

2.5. Прикупљање цијена

Све цијене се прикупљају мјесечно, у периоду прикупљања од 21. прошлог мјесеца до 20. текућег мјесеца. Образац се доставља произвођачким предузећима, који га попуњено достављају у централе ентитетских завода за статистику које врше обраду података, те израчунате индексе достављају Агенцији за статистику БиХ ради даљег агрегирања за ниво Босне и Херцеговине.

Образац садржава унапријед попуњене рубрике које се односе на податке из регистра произвођачких предузећа, те јасан опис производа, PRODCOM шифру и опис ставки унутар сваког од посматраних производа. Предузеће има обавезу на тај образац унијети детаље описа конкретне ставке за коју се доставља цијена, уколико се она разликује од оне већ наведене на

обрасцу, затим уписати цијену за текући и претходни мјесец, те уписати евентуални разлог промјене цијене.

2.6. Пондери

Пондери који се примјењују за израчунавање индекса произвођачких цијена представљају релативно учешће одабраних производа у укупној вриједности продаје индустријских производа на домаћем тржишту. За ово истраживање примјењују се пондери који се базирају на подацима Годишњег извјештаја индустрије (ИНД-а 21) из 2006. године, док се на нивоу државе пондери базирају на релативном учешћу појединачног ентитета у укупној производњи из 2006. године. Сваке године се пондери коригују кретањем цијена из претходне године.

2.7. Класификација

Класификација индустријских производа се базира на Номенклатури индустријских производа БиХ 2005. (Службени гласник БиХ бр.19/06 од 20.03.2006. године) засноване на PRODCOM листи 2005.

2.8. Агрегирање

При израчунавању индекса произвођачких цијена прво се израчунавају елементарни индекси на нивоу производа, који представљају омјер цијене из текућег периода и базне цијене (цијене из децембра претходне године). При томе се као мјера средње вриједности користи проста геометријска средина. Из елементарних индекса се рачунају агрегатни индекси класа, подручја, подподручја и укупан индекс, кориштењем Laspayres-ове формуле за пондерисану аритметичку средину.

Резултати за 2011. годину

3. ПОДАЦИ ЗА БОСНУ И ХЕРЦЕГОВИНУ ЗА 2011. ГОДИНУ

Будући да је прикупљање података за израчунавање Индекса цијена индустријских произвођача на домаћем тржишту у Босни и Херцеговини започело у децембру 2006. године, било је немогуће израчунати серију референтних индекса на 2005. годину, која се у овом периоду користила као базна година за статистичка истраживања у Европи. За 2011. годину је презентована серија индекса цијена индустријских произвођача на домаћем тржишту са базом у децембру 2006. године, док је њихова анализа усмјерена на просјечна мјесечна и годишња кретања цијена и на области у којима су забиљежене највеће промјене цијена у посматраним периодима.

3.1. Индекс произвођачких цијена индустрије на домаћем тржишту у 2011. години

Уколико посматрамо просјечно кретање индекса произвођачких цијена на тржишту Босне и Херцеговине у 2011. години у односу на базни децембар 2006. године можемо закључити да је у том периоду дошло до раста општег индекса од 11,1%.

Посматрамо ли раст цијена главних индустријских група можемо закључити да је у том периоду дошло до просјечног раста цијена Енергије и Интермедијарних производа за 14,1%, Капиталних производа за 7,2%, Нетрајних производа за широку употребу за 7,0%, те Трајних производа за 0,6%.

Посматрано према подручјима економских дјелатности забиљежен је просјечан раст цијена у подручју С. Вађење руда и камена за 22,2%, D. Прерађивачкој индустрији за 10,7%, те у Подручју Е. Производње и снабдијевања електричном енергијом, гасом и паром за 7,2%.

Према потподручјима економских дјелатности највећи просјечан раст у 2011. години забиљежен је у потподручју DF Производња кокса, деривата, нафте и нуклеарних горива од чак 47,8%, док је највећи просјечан пад цијена забиљежен у потподручју DB Производња текстила и текстилних производа од 4,6%.

Преглед табела и графикана за 2011. годину

4. ПРЕГЛЕД ТАБЕЛА И ГРАФИКОНА ИНДЕКСА ЦИЈЕНА ИНДУСТРИЈСКИХ ПРОИЗВОЂАЧА У БОСНИ И ХЕРЦЕГОВИНИ У 2011. ГОДИНИ

- Табела 1. Мјесечни индекси произвођачких цијена индустрије на домаћем тржишту у БиХ у 2011. години
(база индекса: децембар 2006=100)
- Табела 2. Мјесечни општи индекси произвођачких цијена индустрије на домаћем тржишту у БиХ у 2011. години
- Табела 3. Мјесечни индекси произвођачких цијена индустрије на домаћем тржишту у БиХ у 2011. години према главним индустријским групама
- Табела 4. Мјесечни индекси произвођачких цијена индустрије на домаћем тржишту у БиХ у 2011. години према подручјима и потподручјима економских дјелатности (база индекса:
- Табела 5. Мјесечни индекси произвођачких цијена индустрије на домаћем тржишту у БиХ у 2011. години према подручјима и потподручјима економских дјелатности
(база индекса: исти мјесец претходне године=100)
- Табела 6. Мјесечни индекси произвођачких цијена индустрије на домаћем тржишту у БиХ у 2011. години према областима економских дјелатности (база индекса: претходни мјесец=100)
- Табела 7. Мјесечни индекси произвођачких цијена индустрије на домаћем тржишту у БиХ у 2011. години према областима економских дјелатности (база индекса: исти мјесец претходне године=100)
- Графикон 1. Општи индекс произвођачких цијена индустрије на домаћем тржишту у БиХ у 2011. години
(децембар 2006=100)
- Графикон 2. Индекс произвођачких цијена индустрије на домаћем тржишту у БиХ према главним индустријским групама (децембар 2006=100)
- Графикон 3. Индекс произвођачких цијена индустрије на домаћем тржишту у БиХ према подручјима економске дјелатности (децембар 2006=100)
- Графикон 4. Општи индекс произвођачких цијена индустрије на домаћем тржишту у БиХ у 2011. години
(претходни мјесец=100)
- Графикон 5. Индекс произвођачких цијена на домаћем тржишту у БиХ према главним индустријским групама (претходни мјесец=100)
- Графикон 6. Индекс произвођачких цијена индустрије на домаћем тржишту у БиХ према подручјима економске дјелатности (претходни мјесец=100)

Табела 1. Мјесечни индекси произвођачких цијена индустрије на домаћем тржишту у Босни и Херцеговини у 2011. години (база индекса: децембар 2006 = 100)

	I	II	III	IV	V	VI	VII	VIII	IX	X	XI	XII	Ø2011
Општи индекс произвођачких цијена индустрије													
Општи индекс	110.4	111.4	112.0	109.6	109.2	109.6	111.8	111.5	111.9	111.9	112.1	111.7	111.1
Индекс произвођачких цијена индустрије према главним индустријским групама													
Енергија	112.7	114.8	114.6	108.7	109.3	109.6	115.5	116.0	116.2	116.9	117.6	117.3	114.1
Интермедијарни производи	113.7	115.2	116.3	115.7	114.0	114.3	114.3	113.4	113.9	113.3	112.8	112.2	114.1
Капитални производи	107.2	107.1	107.0	106.9	106.9	106.9	107.4	107.4	107.6	107.4	107.4	106.9	107.2
Трајни производи за широку	100.8	100.8	100.8	100.8	100.8	100.2	100.3	100.3	100.6	100.6	100.6	100.6	100.6
Нетрајни производи за широку потрошњу	105.8	106.2	106.8	107.2	106.8	106.8	107.2	107.3	107.1	107.4	107.6	107.5	107.0
Индекс произвођачких цијена индустрије према подручјима и потподручјима економских дјелатности													
С. Вађење руда и камена	115.5	121.1	120.8	121.0	120.9	121.5	122.6	123.7	124.3	125.5	125.3	124.4	122.2
СА Вађење руда за енергетске потребе	118.3	124.9	124.6	124.7	124.5	125.6	127.0	128.3	129.1	130.8	130.5	129.4	126.5
СВ Вађење руда, осим за енергетске потребе	103.8	105.6	105.1	105.8	106.3	105.1	105.1	105.1	105.1	104.4	104.3	104.6	105.0
Д. Прерађивачка индустрија	110.1	110.8	111.6	111.5	110.5	110.8	111.0	110.5	110.8	110.7	110.5	110.0	110.7
ДА Производња прехранбених производа, пића и дувана	112.2	113.8	115.4	115.6	115.0	114.9	115.1	114.9	114.1	113.6	113.6	113.4	114.3
ДВ Производња текстила и текстилних	96.6	95.2	94.1	93.9	95.2	95.4	95.9	95.5	95.7	95.7	96.1	95.5	95.4
ДС Производња коже и производа	102.5	102.4	102.4	102.7	102.5	102.7	103.2	102.8	102.8	102.6	102.3	102.0	102.6
ДД Производња дрвета и производа од дрвета	104.5	105.3	105.3	105.7	105.5	105.5	105.2	105.0	104.8	104.4	104.5	104.0	105.0
ДЕ Производња целулозе, папира, производа од папира, издавачка и штампарска дјелатност	104.5	103.8	104.4	104.1	103.6	103.4	102.9	102.8	103.3	102.6	103.2	103.0	103.5
ДФ Производња кокса, деривата нафте и нуклеарног горива	145.7	147.0	141.2	140.9	147.1	147.2	148.6	147.8	150.5	151.2	152.0	154.3	147.8
ДГ Производња хемикалија, хемијских производа и вјештачких влакана	95.3	95.2	96.0	95.0	96.2	96.5	96.3	97.4	97.2	100.9	101.1	99.3	97.2
ДН Производња производа од гуме и пластичних маса	96.6	98.8	99.2	98.7	98.6	98.5	98.9	98.4	98.5	98.4	98.7	98.6	98.5
ДИ Производња осталих производа од неметалних минерала	121.7	121.8	121.8	121.9	122.1	121.7	122.0	121.2	121.1	121.1	120.9	121.1	121.5

	I	II	III	IV	V	VI	VII	VIII	IX	X	XI	XII	Ø2011
DK Производња машина и уређаја, д.н.к.	112.5	112.8	113.5	112.1	108.8	110.8	111.8	110.2	111.6	111.9	111.4	110.1	111.5
DL Производња електричних и оптичких уређаја	106.1	106.1	106.1	106.1	106.1	105.2	106.8	106.8	106.8	106.8	106.8	106.8	106.4
DM Производња саобраћајних средстава	122.5	120.0	124.5	125.7	121.9	116.5	112.7	110.7	123.2	115.8	111.0	108.9	117.8
DN Остала прерађивачка индустрија	107.1	107.4	107.0	107.4	107.4	107.4	107.7	107.7	107.7	107.7	107.8	107.8	107.5
Е. Производња и снабдијевање електричном енергијом, гасом и топлим водом	109.4	109.4	109.4	98.6	99.6	99.6	109.5	109.5	109.5	109.7	111.2	111.2	107.2
EA Производња и снабдијевање електричном енергијом, гасом и топлим водом	109.4	109.4	109.4	98.6	99.6	99.6	109.5	109.5	109.5	109.7	111.2	111.2	107.2
Индекс произвођачких цијена индустрије по областима економских дјелатности													
10 Вађење угља и лигнита; вађење тресета	118.3	124.9	124.6	124.7	124.5	125.6	127.0	128.3	129.1	130.8	130.5	130.5	126.6
13 Вађење руда метала	102.4	104.5	102.2	106.6	107.6	104.0	103.8	104.4	103.9	101.4	100.6	100.6	103.5
14 Вађење осталих руда и камена	104.0	105.7	106.0	104.9	105.0	105.0	105.0	104.9	105.0	105.2	105.4	105.4	105.1
15 Производња прехранбених производа и пића	114.0	115.8	117.5	117.6	116.9	116.8	117.1	116.8	116.0	115.4	115.3	115.3	116.2
16 Производња дуванских производа	95.5	95.5	95.5	95.5	95.5	95.5	95.5	95.4	95.4	95.4	95.4	95.4	95.5
17 Производња текстила	101.3	101.3	101.3	101.3	102.6	103.0	103.0	102.7	103.0	103.0	103.0	103.0	102.4
18 Производња одјеће; дорада и бојење крзна	93.0	90.9	89.2	88.8	89.9	90.1	90.9	90.5	90.6	90.7	91.1	91.1	90.6
19 Штављење и обрада коже; производња кофера и торби, ручних торби, седларских и сарачких производа и обућа	102.5	102.4	102.4	102.7	102.5	102.7	103.3	102.8	102.8	102.6	102.3	102.3	102.6
20 Прерада дрвета и производа од дрвета и плута, осим намјештаја; производња предмета од сламе и плетарских материјала	104.5	105.3	105.3	105.7	105.5	105.5	105.2	105.0	104.8	104.4	104.5	104.5	105.0
21 Производња целулозе, папира и производа од папира	108.9	107.8	109.2	108.1	107.8	107.5	106.7	106.7	107.8	106.4	107.1	107.1	107.6

	I	II	III	IV	V	VI	VII	VIII	IX	X	XI	XII	Ø2011
22 Издавачка и штампарска дјелатност, умножавање снимака	98.3	98.0	97.9	98.4	97.7	97.7	97.7	97.4	97.2	97.2	97.7	97.7	97.7
23 Производња кокса, нафтних деривата и нуклеарног горива	145.7	147.0	141.2	140.9	147.1	147.2	148.6	147.8	150.5	151.2	152.0	152.0	147.6
24 Производња хемикалија и хемијских	95.3	95.2	96.0	95.0	96.2	96.5	96.3	97.4	97.2	100.9	101.1	101.1	97.4
25 Производња производа од гуме и пластичних маса	96.6	98.8	99.2	98.7	98.6	98.5	98.9	98.4	98.5	98.4	98.7	98.7	98.5
26 Производња осталих неметалних минералних производа	121.7	121.8	121.8	121.9	122.1	121.7	122.0	121.2	121.1	121.1	120.9	120.9	121.5
27 Производња базних метала	112.2	112.0	113.1	111.3	106.2	109.1	110.2	107.7	109.4	109.5	109.0	109.0	109.9
28 Производња производа од метала, осим машина и опреме	112.3	113.1	113.2	112.6	112.3	112.6	113.1	113.4	114.0	114.5	114.3	114.3	113.3
29 Производња машина и уређаја д.н.к.	106.1	106.1	106.1	106.1	106.1	105.2	106.8	106.8	106.8	106.8	106.8	106.8	106.4
30 Производња канцеларијских машина и рачунара	104.8	100.0	100.9	97.1	97.2	96.7	98.7	97.8	102.8	99.8	97.2	97.2	99.2
31 Производња електричних машина и уређаја	138.4	136.6	144.4	149.2	142.1	132.0	123.5	120.2	140.8	128.8	121.2	121.2	133.2
32 Производња радиотелевизијских и комуникацијских уређаја и опреме	105.9	105.9	105.9	105.9	105.9	105.9	105.9	105.9	105.9	105.9	105.9	105.9	105.9
33 Производња медицинских, прецизних и оптичких инструмената, часовника	99.8	99.8	99.8	99.8	99.8	99.8	99.8	99.8	99.8	99.8	99.8	99.8	99.8
34 Производња моторних возила, приколица и полуприколица	101.1	101.1	101.1	101.1	101.1	101.1	101.1	101.1	101.1	101.1	101.1	101.1	101.1
35 Производња осталих саобраћајних	147.9	150.9	147.1	150.4	150.4	150.8	152.3	152.3	152.4	152.4	153.0	153.0	151.1
36 Производња намјештаја, остала прерађивачка индустрија д.н.к.	100.2	100.3	100.3	100.3	100.3	100.3	100.4	100.4	100.8	100.8	100.8	100.8	100.5
37 Рециклажа	92.0	94.6	95.7	94.6	95.8	95.7	95.4	95.0	94.5	93.7	92.2	92.2	94.3
40 Производња и снабдијевања електричном енергијом, гасом, паром и топлим водом	109.4	109.4	109.4	98.6	99.6	99.6	109.5	109.5	109.5	109.7	111.2	111.2	107.2

Табела 2. Мјесечни општи индекси произвођачких цијена индустрије на домаћем тржишту у Босни и Херцеговини у 2011. години

	I	II	III	IV	V	VI	VII	VIII	IX	X	XI	XII	Ø2011
Претходни мјесец = 100													
Општи индекс	100.2	100.9	100.5	97.9	99.6	100.4	102.0	99.7	100.4	100.0	100.2	99.6	100.1
Исти мјесец претходне године = 100													
Општи индекс	103.5	104.3	105.1	104.1	103.1	104.0	105.8	104.9	104.5	102.2	102.2	101.4	103.7

Табела 3. Мјесечни индекси произвођачких цијена индустрије на домаћем тржишту у Босни и Херцеговини у 2011. години према главним индустријским групама

Главна индустријска група	I	II	III	IV	V	VI	VII	VIII	IX	X	XI	XII	Ø2011
Претходни мјесец = 100													
Енергија	100.2	101.9	99.8	94.9	100.6	100.3	105.4	100.4	100.2	100.6	100.6	99.7	100.4
Интермедијарни производи	102.8	101.3	101.0	99.5	98.5	100.3	100.0	99.2	100.4	99.5	99.6	99.5	100.1
Капитални производи	103.3	99.9	99.9	99.9	100.0	100.0	100.5	100.0	100.2	99.8	100.0	99.5	100.2
Трајни производи за широку потрошњу	98.8	100.0	100.0	100.0	100.0	99.4	100.1	100.0	100.3	100.0	100.0	100.0	99.9
Нетрајни производи за широку потрошњу	96.7	100.4	100.6	100.4	99.6	100.0	100.4	100.1	99.8	100.3	100.2	99.9	99.9
Исти мјесец претходне године = 100													
Енергија	101.9	103.5	103.7	103.9	103.9	103.8	109.3	109.5	109.5	103.6	104.3	104.3	105.1
Интермедијарни производи	109.6	111.2	111.4	108.4	105.1	106.7	106.5	105.0	103.9	103.6	103.3	101.4	106.4
Капитални производи	105.8	104.0	103.8	103.9	103.7	103.6	104.4	104.2	104.1	103.9	103.8	103.0	104.0
Трајни производи за широку потрошњу	99.7	100.1	100.1	100.1	100.1	99.3	99.0	99.5	99.4	99.3	98.7	98.6	99.5
Нетрајни производи за широку потрошњу	98.1	98.8	100.3	101.6	101.9	102.7	102.5	101.5	100.5	99.5	98.8	98.3	100.4

Табела 4. Мјесечни индекси произвођачких цијена индустрије на домаћем тржишту у Босни и Херцеговини у 2011. години према подручјима и потподручјима економских дјелатности (база индекса: претходни мјесец=100)

Подручје и потподручје економске дјелатности	I	II	III	IV	V	VI	VII	VIII	IX	X	XI	XII	Ø2011
С. Вађење руда и камена	99.7	104.8	99.8	100.2	99.9	100.5	100.9	100.9	100.5	101.0	99.8	99.3	100.6
СА Вађење руда за енергетске потребе	99.8	105.6	99.8	100.1	99.8	100.9	101.1	101.0	100.6	101.3	99.8	99.2	100.7
СВ Вађење руда, осим за енергетске потребе	99.1	101.7	99.5	100.7	100.5	98.9	100.0	100.0	100.0	99.3	99.9	100.3	100.0
Д. Прерађивачка индустрија	104.9	100.6	100.7	99.9	99.1	100.3	100.2	99.5	100.3	99.9	99.8	99.5	100.4
ДА Производња прехранбених производа, пића и дувана	102.8	101.4	101.4	100.2	99.5	99.9	100.2	99.8	99.3	99.6	100.0	99.8	100.3
ДВ Производња текстила и текстилних производа	101.2	98.6	98.8	99.8	101.4	100.2	100.5	99.6	100.2	100.0	100.4	99.4	100.0
ДС Производња коже и производа од коже	101.1	99.9	100.0	100.3	99.8	100.2	100.5	99.6	100.0	99.8	99.7	99.7	100.0
ДД Производња дрвета и производа од дрвета	98.0	100.8	100.0	100.4	99.8	100.0	99.7	99.8	99.8	99.6	100.1	99.5	99.8
ДЕ Производња целулозе, папира, производа од папира, издавачка и штампарска дјелатност	102.6	99.3	100.6	99.7	99.5	99.8	99.5	99.9	100.5	99.3	100.6	99.8	100.1
ДФ Производња кокса, деривата нафте и нуклеарног горива	155.2	100.9	96.1	99.8	104.4	100.1	101.0	99.5	101.8	100.5	100.5	101.5	105.1
ДГ Производња хемикалија, хемијских производа и вјештачких влакана	96.8	99.9	100.8	99.0	101.3	100.3	99.8	101.1	99.8	103.8	100.2	98.2	100.1
ДН Производња производа од гуме и пластичних маса	97.9	102.3	100.4	99.5	99.9	99.9	100.4	99.5	100.1	99.9	100.3	99.9	100.0
ДИ Производња осталих производа од неметалних минерала	99.1	100.1	100.0	100.1	100.2	99.7	100.2	99.3	99.9	100.0	99.8	100.2	99.9
ДЈ Производња базних метала и металних производа	117.7	100.3	100.6	98.8	97.1	101.8	100.9	98.6	101.3	100.3	99.6	98.8	101.3
ДК Производња машина и уређаја, д.н.к.	101.0	100.0	100.0	100.0	100.0	99.2	101.5	100.0	100.0	100.0	100.0	100.0	100.1
ДЛ Производња електричних и оптичких уређаја	112.6	98.0	103.8	101.0	97.0	95.6	96.7	98.2	111.3	94.0	95.9	98.1	100.2
ДМ Производња саобраћајних средстава	106.0	100.3	99.6	100.4	100.0	100.0	100.3	100.0	100.0	100.0	100.1	100.0	100.6

	I	II	III	IV	V	VI	VII	VIII	IX	X	XI	XII	Ø2011
DN Остала прерађивачка индустрија	105.5	100.9	100.4	99.6	100.5	99.9	100.0	99.8	100.2	99.8	99.5	99.9	100.5
Е. Производња и снабдијевање електричном енергијом, гасом и топлим водом	101.5	100.0	100.0	90.1	101.0	100.0	109.9	100.0	100.0	100.2	101.4	100.0	100.3
ЕА Производња и снабдијевање електричном енергијом, гасом и топлим водом	101.5	100.0	100.0	90.1	101.0	100.0	109.9	100.0	100.0	100.2	101.4	100.0	100.3

Табела 5. Мјесечни индекси произвођачких цијена индустрије на домаћем тржишту у Босни и Херцеговини у 2011. години према подручјима и потподручјима економских дјелатности (база индекса: исти мјесец претходне године=100)

Подручје и потподручје економске дјелатности	I	II	III	IV	V	VI	VII	VIII	IX	X	XI	XII	Ø2011
С. Вађење руда и камена	99.7	104.0	104.9	105.7	105.4	106.0	107.0	107.3	107.2	107.6	107.6	107.7	105.8
СА Вађење руда за енергетске потребе	99.8	104.8	105.7	106.6	106.2	107.4	108.5	108.6	108.8	109.5	109.2	109.4	107.0
СВ Вађење руда, осим за енергетске потребе	99.1	101.2	101.1	101.6	102.0	100.6	100.7	101.0	101.0	100.3	100.3	100.9	100.8
Д. Прерађивачка индустрија	104.9	105.4	106.2	105.3	103.7	104.8	104.6	103.3	102.4	101.9	101.5	100.1	103.7
ДА Производња прехрамбених производа, пића и дувана	102.8	104.7	107.2	108.4	108.5	108.5	107.5	105.6	102.5	100.6	99.6	98.6	104.6
ДВ Производња текстила и текстилних производа	101.2	101.6	100.6	100.2	101.3	102.0	102.8	103.2	102.5	102.4	102.0	101.6	101.8
ДС Производња коже и производа од коже	101.1	101.0	100.9	101.2	100.6	100.9	101.3	101.0	100.8	100.6	100.5	99.8	100.8
ДД Производња дрвета и производа од дрвета	98.0	99.8	99.8	100.3	100.9	100.7	100.3	100.5	100.2	99.9	100.3	99.6	100.0
ДЕ Производња целулозе, папира, производа од папира, издавачка и штампарска дјелатност	102.6	101.7	102.4	101.8	102.3	100.9	99.9	99.2	100.6	99.7	99.6	99.1	100.8
ДФ Производња кокса, деривата нафте и нуклеарног горива	155.2	146.3	142.8	130.3	134.1	110.1	108.2	110.0	110.6	114.0	116.4	115.0	124.4
ДГ Производња хемикалија, хемијских производа и вјештачких влакана	96.8	94.8	92.6	94.3	95.6	101.8	101.8	103.5	101.6	106.0	105.4	103.7	99.8
ДН Производња производа од гуме и пластичних маса	97.9	99.9	100.5	99.5	99.8	100.1	103.6	101.2	104.1	102.2	102.4	102.3	101.1
ДИ Производња осталих производа од неметалних минерала	99.1	99.2	100.0	99.9	100.2	99.8	100.1	99.7	99.6	99.6	99.4	99.6	99.7
ДЈ Производња базних метала и металних производа	117.7	117.6	117.3	108.7	101.1	106.6	107.7	105.4	105.8	107.3	107.8	104.2	108.9
ДК Производња машина и уређаја, д.н.к.	101.0	101.0	101.0	100.9	100.9	100.0	101.3	101.3	101.0	101.0	101.0	101.0	100.9
ДЛ Производња електричних и оптичких уређаја	112.6	113.6	110.6	113.0	106.3	103.6	99.8	98.1	105.8	97.5	93.4	91.1	103.8
ДМ Производња саобраћајних средстава	106.0	101.4	101.0	101.4	101.5	101.5	101.9	101.8	101.9	101.9	102.0	102.0	102.0

	I	II	III	IV	V	VI	VII	VIII	IX	X	XI	XII	Ø2011
DN Остала прерађивачка индустрија	105.5	106.2	106.1	105.5	105.1	104.4	104.4	103.7	103.2	103.1	101.0	100.8	104.1
Е. Производња и снабдијевање електричном енергијом, гасом и топлом водом	101.5	101.5	101.5	98.9	99.3	99.3	109.2	109.2	109.2	100.2	101.6	101.6	102.7
ЕА Производња и снабдијевање електричном енергијом, гасом и топлом водом	101.5	101.5	101.5	98.9	99.3	99.3	109.2	109.2	109.2	100.2	101.6	101.6	102.7

Табела 6. Мјесечни индекси произвођачких цијена индустрије на домаћем тржишту у Босни и Херцеговини у 2011. години према областима економских дјелатности (база индекса: претходни мјесец=100)

Област економске дјелатности	I	II	III	IV	V	VI	VII	VIII	IX	X	XI	XII	Ø2011
10 Вађење угља и лигнита; вађење тресета	99.8	105.6	99.8	100.1	99.8	100.9	101.1	101.0	100.6	101.3	99.8	100.0	100.8
13 Вађење руда метала	98.6	102.1	97.8	104.3	100.9	96.7	99.8	100.6	99.5	97.6	99.2	100.0	99.8
14 Вађење осталих руда и камена	99.2	101.6	100.3	99.0	100.1	100.0	100.0	99.9	100.1	100.2	100.2	100.0	100.0
15 Производња прехранбених производа и пића	103.1	101.6	101.5	100.1	99.4	99.9	100.3	99.7	99.3	99.5	99.9	100.0	100.4
16 Производња дуванских производа	104.3	100.0	100.0	100.0	100.0	100.0	100.0	99.9	100.0	100.0	100.0	100.0	100.3
17 Производња текстила	100.0	100.0	100.0	100.0	101.3	100.4	100.0	99.7	100.3	100.0	100.0	100.0	100.1
18 Производња одјеће; дорада и бојење крзна	101.6	97.7	98.1	99.6	101.2	100.2	100.9	99.6	100.1	100.1	100.4	100.0	100.0
19 Штављење и обрада коже; производња кофера и торби, ручних торби, седларских и сарачких производа и обућа	101.1	99.9	100.0	100.3	99.8	100.2	100.6	99.5	100.0	99.8	99.7	100.0	100.1
20 Прерада дрвета и производа од дрвета и плута, осим намјештаја; производња предмета од сламе и плетарских материјала	98.0	100.8	100.0	100.4	99.8	100.0	99.7	99.8	99.8	99.6	100.1	100.0	99.8
21 Производња целулозе, папира и производа од папира	103.4	99.0	101.3	99.0	99.7	99.7	99.3	100.0	101.0	98.7	100.7	100.0	100.1
22 Издавачка и штампарска дјелатност, умножавање снимака	101.1	99.7	99.9	100.5	99.3	100.0	100.0	99.7	99.8	100.0	100.5	100.0	100.0
23 Производња кокса, нафтних деривата и нуклеарног горива	155.2	100.9	96.1	99.8	104.4	100.1	101.0	99.5	101.8	100.5	100.5	100.0	105.0
24 Производња хемикалија и хемијских производа	96.8	99.9	100.8	99.0	101.3	100.3	99.8	101.1	99.8	103.8	100.2	100.0	100.2
25 Производња производа од гуме и пластичних маса	97.9	102.3	100.4	99.5	99.9	99.9	100.4	99.5	100.1	99.9	100.3	100.0	100.0
26 Производња осталих неметалних минералних производа	99.1	100.1	100.0	100.1	100.2	99.7	100.2	99.3	99.9	100.0	99.8	100.0	99.9
27 Производња базних метала	119.9	99.8	101.0	98.4	95.4	102.7	101.0	97.7	101.6	100.1	99.5	100.0	101.4

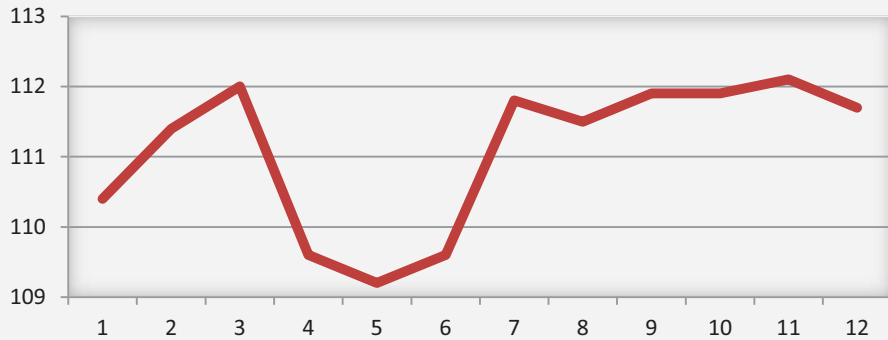
Област економске дјелатности	I	II	III	IV	V	VI	VII	VIII	IX	X	XI	XII	Ø2011
28 Производња производа од метала, осим машина и опреме	113.4	100.7	100.1	99.5	99.7	100.3	100.4	100.3	100.5	100.4	99.8	100.0	101.3
29 Производња машина и уређаја д.н.к.	101.0	100.0	100.0	100.0	100.0	99.2	101.5	100.0	100.0	100.0	100.0	100.0	100.1
30 Производња канцеларијских машина и рачунара	108.8	95.4	100.9	96.2	100.1	99.5	102.1	99.1	105.1	97.1	97.4	100.0	100.1
31 Производња електричних машина и уређаја	117.5	98.7	105.7	103.3	95.2	92.9	93.6	97.3	117.1	91.5	94.1	100.0	100.6
32 Производња радиотелевизијских и комуникацијских уређаја и опреме	100.0	100.0	100.0	100.0	100.0	100.0	100.0	100.0	100.0	100.0	100.0	100.0	100.0
33 Производња медицинских, прецизних и оптичких инструмената, часовника	101.1	100.0	100.0	100.0	100.0	100.0	100.0	100.0	100.0	100.0	100.0	100.0	100.1
34 Производња моторних возила, приколица и полуприколица	100.0	100.0	100.0	100.0	100.0	100.0	100.0	100.0	100.0	100.0	100.0	100.0	100.0
35 Производња осталих саобраћајних средстава	149.4	102.0	97.5	102.2	100.0	100.3	101.0	100.0	100.1	100.0	100.4	100.0	104.4
36 Производња намјештаја, остала прерађивачка индустрија д.н.к.	99.5	100.1	100.0	100.0	100.0	100.0	100.1	100.0	100.4	100.0	100.0	100.0	100.0
37 Рециклажа	142.0	102.8	101.2	98.9	101.3	99.9	99.7	99.6	99.5	99.2	98.4	100.0	103.5
40 Производња и снабдијевања електричном енергијом, гасом, паром и топлим водом	101.5	100.0	100.0	90.1	101.0	100.0	109.9	100.0	100.0	100.2	101.4	100.0	100.3

Табела 7. Мјесечни индекси произвођачких цијена индустрије на домаћем тржишту у Босни и Херцеговини у 2011. години према областима економских дјелатности (база индекса: исти мјесец претходне године=100)

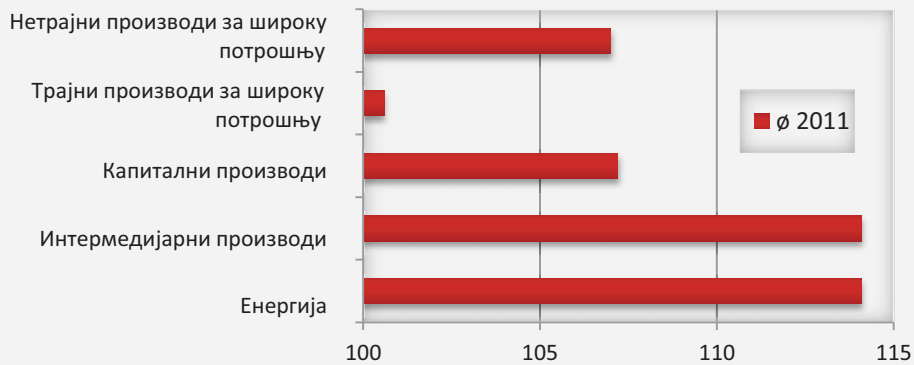
Област економске дјелатности	I	II	III	IV	V	VI	VII	VIII	IX	X	XI	XII	Ø2011
10 Вађење угља и лигнита; вађење тресета	99.8	104.8	105.7	106.6	106.2	107.4	108.5	108.6	108.8	109.5	109.2	110.3	107.1
13 Вађење руда метала	98.6	101.5	100.3	103.7	104.4	100.5	100.3	101.7	101.4	98.3	97.8	98.5	100.6
14 Вађење осталих руда и камена	99.2	101.1	101.5	100.7	100.7	100.5	100.6	100.6	100.7	101.0	101.2	101.4	100.8
15 Производња прехранбених производа и пића	103.1	105.2	107.9	109.1	108.9	109.0	107.9	106.0	102.7	100.6	99.5	98.5	104.9
16 Производња дуванских производа	104.3	104.1	104.1	104.1	104.1	104.1	104.1	104.0	104.0	104.0	104.0	104.0	104.1
17 Производња текстила	100.0	100.0	99.7	100.0	101.3	101.7	101.7	101.4	102.0	101.7	101.7	101.7	101.1
18 Производња одјеће; дорада и бојење крзна	101.6	102.6	101.2	100.1	101.0	102.0	103.3	104.3	102.5	102.6	101.9	102.4	102.1
19 Штављење и обрада коже; производња кофера и торби, ручних торби, седларских и сарачких производа и обућа	101.1	101.0	100.9	101.2	100.6	100.9	101.4	101.0	100.8	100.6	100.5	100.1	100.8
20 Прерада дрвета и производа од дрвета и плута, осим намјештаја; производња предмета од сламе и плетарских материјала	98.0	99.8	99.8	100.3	100.9	100.7	100.3	100.5	100.2	99.9	100.3	100.1	100.1
21 Производња целулозе, папира и производа од папира	103.4	102.0	103.5	102.1	103.3	101.2	99.6	99.3	101.8	100.2	99.5	99.2	101.3
22 Издавачка и штампарска дјелатност, умножавање снимака	101.1	100.8	100.7	101.2	100.5	100.2	100.3	99.1	98.9	98.9	99.5	99.5	100.1
23 Производња кокса, нафтних деривата и нуклеарног горива	155.2	146.3	142.8	130.3	134.1	110.1	108.2	110.0	110.6	114.0	116.4	113.3	124.3
24 Производња хемикалија и хемијских производа	96.8	94.8	92.6	94.3	95.6	101.8	101.8	103.5	101.6	106.0	105.4	105.5	100.0
25 Производња производа од гуме и пластичних маса	97.9	99.9	100.5	99.5	99.8	100.1	103.6	101.2	104.1	102.2	102.4	102.4	101.1
26 Производња осталих неметалних минералних производа	99.1	99.2	100.0	99.9	100.2	99.8	100.1	99.7	99.6	99.6	99.4	99.4	99.7
27 Производња базних метала	119.9	119.0	118.7	109.8	99.0	105.4	106.3	103.4	103.8	105.4	105.5	102.4	108.2

Област економске дјелатности	I	II	III	IV	V	VI	VII	VIII	IX	X	XI	XII	Ø2011
28 Производња производа од метала, осим машина и опреме	113.4	114.0	114.2	106.6	104.4	107.6	108.9	107.8	108.1	109.0	110.4	109.3	109.5
29 Производња машина и уређаја д.н.к.	101.0	101.0	101.0	100.9	100.9	100.0	101.3	101.3	101.0	101.0	101.0	101.0	100.9
30 Производња канцеларијских машина и рачунара	108.8	98.7	97.2	98.4	96.2	93.6	101.5	99.3	100.8	97.8	95.8	92.6	98.4
31 Производња електричних машина и уређаја	117.5	125.6	119.9	123.4	112.7	109.6	98.8	96.8	109.3	96.6	90.9	91.3	107.7
32 Производња радиотелевизијских и комуникацијских уређаја и опреме	100.0	100.0	100.0	100.0	100.0	100.0	100.0	100.0	100.0	100.0	100.0	100.0	100.0
33 Производња медицинских, прецизних и оптичких инструмената, часовника	101.1	102.1	101.1	101.1	101.1	101.1	101.1	101.1	101.1	101.1	100.0	100.0	101.0
34 Производња моторних возила, приколица и полуприколица	100.0	100.0	100.0	100.0	100.0	100.0	100.0	100.0	100.0	100.0	100.0	100.0	100.0
35 Производња осталих саобраћајних средстава	149.4	90.1	88.2	90.2	90.9	91.1	92.1	92.0	92.8	92.7	92.9	92.9	96.3
36 Производња намјештаја, остала прерађивачка индустрија д.н.к.	99.5	100.0	100.1	100.0	100.1	99.9	99.6	100.2	100.0	99.9	99.2	99.1	99.8
37 Рециклажа	142.0	140.6	137.7	135.1	130.5	127.4	129.1	123.7	120.8	120.9	113.7	113.8	127.9
40 Производња и снабдијевање електричном енергијом, гасом, паром и топлим водом	101.5	101.5	101.5	98.9	99.3	99.3	109.2	109.2	109.2	100.2	101.6	101.6	102.7

Графикон 1. Општи индекс произвођачких цијена на домаћем тржишту у БиХ у 2011. години (децембар 2006=100)



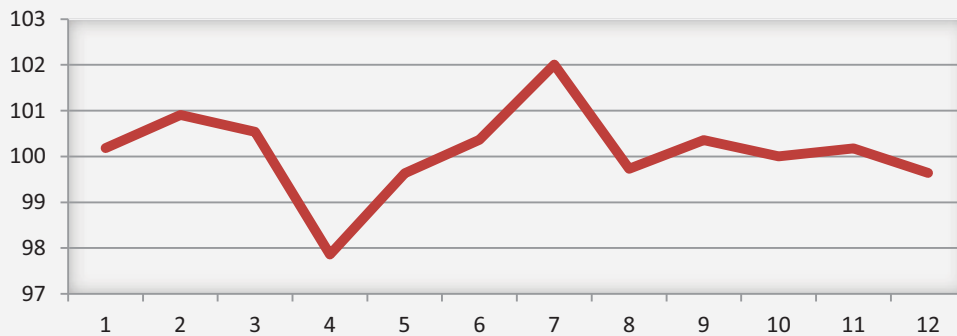
Графикон 2. Индекс произвођачких цијена индустрије на домаћем тржишту у БиХ према главним индустријским групама (децембар 2006=100)



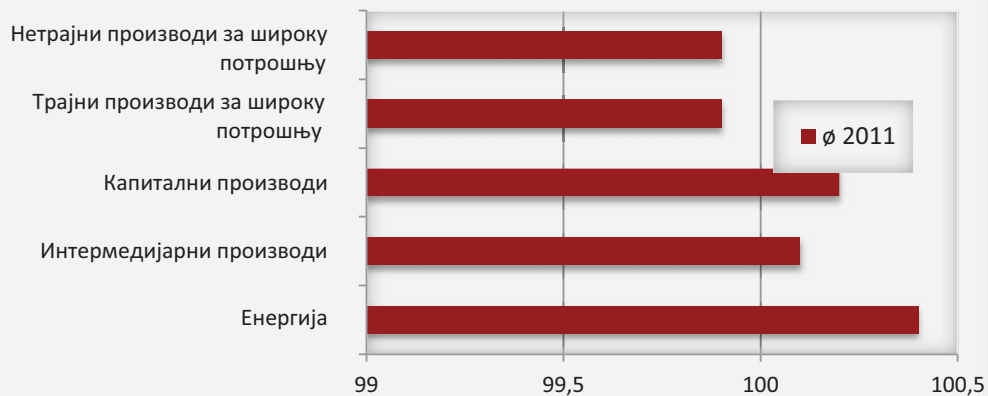
Графикон 3. Индекс произвођачких цијена индустрије на домаћем тржишту у БиХ према подручјима економске дјелатности (децембар 2006=100)



Графикон 4. Општи индекс произвођачких цијена индустрије на домаћем тржишту у БиХ у 2011. години (претходни мјесец=100)



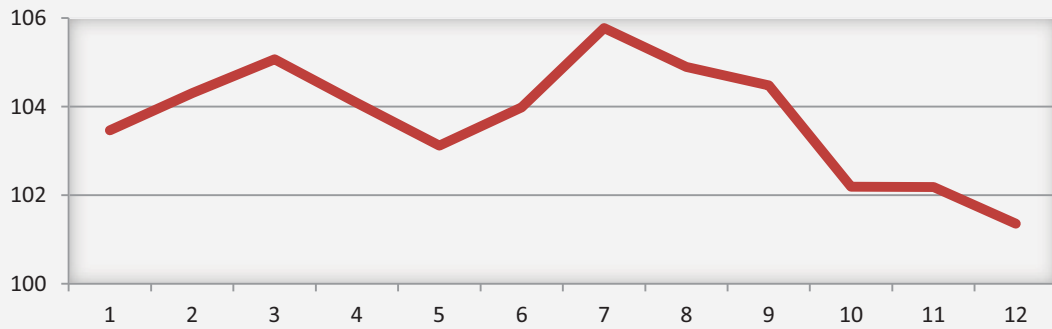
Графикон 5. Индекс произвођачких цијена индустрије на домаћем тржишту у БиХ према главним индустријским групама (претходни мјесец=100)



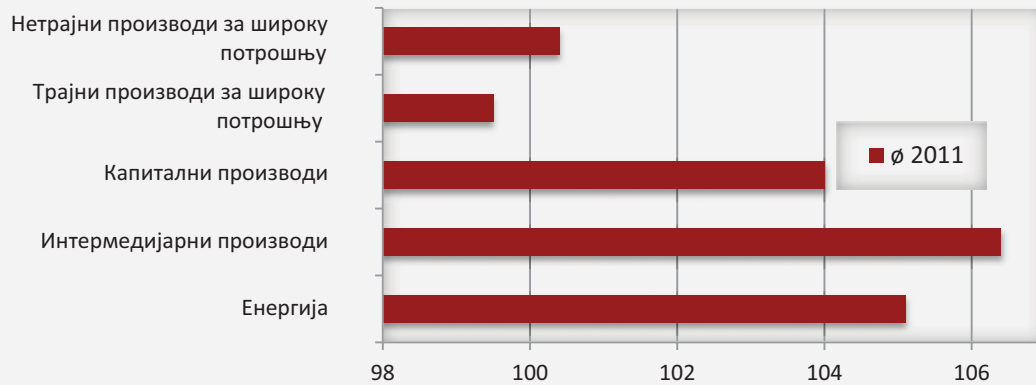
Графикон 6. Индекс произвођачких цијена индустрије на домаћем тржишту у БиХ према подручјима економске дјелатности (претходни мјесец=100)



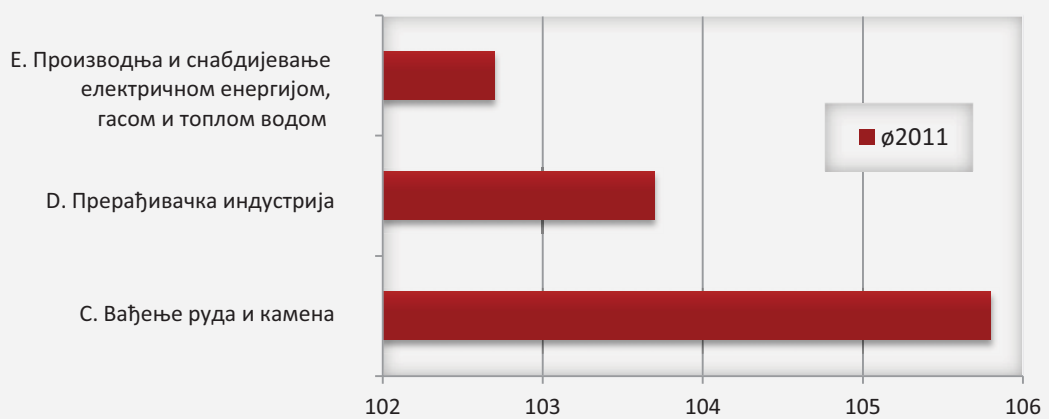
Графикон 7. Општи индекс произвођачких цијена индустрије на домаћем тржишту у БиХ у 2011. години (исти мјесец претходне године=100)



Графикон 8. Индекс произвођачких цијена индустрије на домаћем тржишту у БиХ према главним индустријским групама (исти мјесец претходне године=100)



Графикон 9. Индекс произвођачких цијена индустрије на домаћем тржишту у БиХ према подручјима економске дјелатности (исти мјесец претходне године=100)



5. РЈЕЧНИК

Агрегат (класификације): активност или роба у контексту класификације. У ширем смислу, појаве се класификују у елементарне ставке. Такве ставке су елементарни агрегати.

Агрегирање (индекса): Агрегирање индекса цијена произвођача управља односима цијена и Laspeyres-овим индексима, све до општег индекса.

Базна цијена: код припреме односа цијена, базна цијена је називник односа између текуће цијене (бројник) и базне цијене. Када се индекси (годишње) ланчано повезују на мјесечној бази, базна цијена је цијена из децембра претходне године.

Индекси са базом у децембру претходне године: за ланчано повезане индексе цијена на мјесечној бази представља групу индекса који се односе на мјесец децембар претходне године.

Ланчани индекси или ланчано повезани индекси: индекси који су добивени ланчаним повезивањем везаних коефицијената.

Елементарна цијена (цијена ставке): цијена која се односи на одређени производ који је предузеће произвело. Елементарне цијене се синтетизирају геометријском средином, а резултат је индекс елементарног производа.

Предузеће: јединица истраживања (респондентна или извјештајна јединица).

Учесталост прикупљања: учесталост прикупљања података подразумијева период у коме се прикупљају подаци. Учесталост дисеминације подразумијева период објављивања саопштења.

Микроподаци: елементарне јединице дефинисане као однос између текуће и базне цијене.

Макроподаци: агрегирани индекси. У структури ППИ-а, макроподаци се односе на индексе производа све до општег индекса.

Упитник: образац који мјесечно попуњавају извјештајне јединице.

Стопе промјене: стопа промјене индекса између два периода мјери раст (смањење) индекса у времену између њих. Стопа промјене мјесец на мјесец пореди индекс у мјесецу t и $t-1$ исте године u . Стопа промјене за дванаест мјесеци упоређује индекс у мјесец t године u и у истом мјесецу t у години $u-1$.

Референтна година: година у којој је база индекса 100. Референтна база за ланчани индекс је база која омогућује упоређивање индекса с базом у децембру претходне године.

Систем пондера: апсолутне или релативне вриједности које омогућавају израчунавање индекса цијена произвођача. За БиХ је извор пондера годишње истраживање индустрије, тј. образац ИНД-21 који даје информације о структурним пословним статистикама, а PRODCOM се користи за дефинисање хијерархијског система пондера. Када су индекси ланчано повезани, пондери се годишње ажурирају.