

**СОЦИЈАЛНА ЗАШТИТА**  
**SOCIAL WELFARE**  
**2006 - 2011**



Босна и Херцеговина  
Bosnia and Herzegovina



**BHAS**

Агенција за статистику  
Босне и Херцеговине  
Agency for Statistics of  
Bosnia and Herzegovina

Сарајево, 2012.

**Издаје:** Агенција за статистику Босне и Херцеговине,  
Зелених беретки 26, 71000 Сарајево,  
Босна и Херцеговина  
**Телефон:** +387 33 91 19 11; **Телефакс:** +387 33 22 06 22  
**Електронска пошта:** bhas@bhas.ba; **Интернет страница:** www.bhas.ba

*Published:* Agency for Statistics of Bosnia and Herzegovina,  
Zelenih beretki 26, Sarajevo  
Bosnia and Herzegovina

**Одговара:** **Зденко Милиновић, директор**  
*Personaly Responsible:* Zdenko Milinović, Director General

**Податке припремили:** **Аида Ескић-Пихљак и Горана Папаз**  
*Data prepared by:* Aida Eskić-Pihljak and Gorana Papaz

**Лектура:** **Амра Капетановић**  
*Proofread by:* Amra Kapetanović

**Дизајн и прелом:** **Лејла Ракић Бекић**  
*Design and pre-press:* Lejla Rakić Bekić

**Штампа:** **Штампарија Avery, Сарајево**  
*Printed by:* Printing House Avery, Sarajevo

**Молимо кориснике Публикације да приликом употребе података обавезно наведу извор.**  
*Users are kindly requested to refer to the data source.*

## ПРЕДГОВОР

### FOREWORD

Агенција за статистику БиХ објављује билтен „Социјална заштита у БиХ“ као редовну годишњу публикацију. Подаци дати у овом билтену су резултат агрегирања података ентитетских завода за статистику Федерације БиХ и Републике Српске, те Брчко дистрикта БиХ.

У билтену „Социјална заштита у БиХ“ Агенција за статистику БиХ објављује податке о корисницима свих облика, мјера и услуга социјалне заштите, али и податке о установама социјалне заштите и запосленим у тим установама, у периоду 2006-2011. Подаци су разврстани према старости корисника, степену угрожености, врсти социјалних потреба и установама за пружање социјалне заштите.

Агенција за статистику БиХ бити ће захвална на свим примједбама и сугестијама које ће допринијети побољшању сљедећег билтена.

Зденко Милиновић  
Директор  
Агенција за статистику БиХ

*Agency for Statistics of Bosnia and Herzegovina publishes a Bulletin "Social welfare in BiH" as a regular annual publication. This Bulletin is a result of aggregation of data from entities statistical offices of Federation of BiH and Republika of Srpska and District Brcko BiH.*

*In Bulletin "Social welfare in BiH" Agency for Statistics publishes data on beneficiaries of all forms, measures and services of social welfare as well as data on social welfare institutions and employees of this institutions for the period 2006-2011. Data are given by the age of beneficiaries, extent of disadvantage as well as by kind of social needs and social welfare institutions.*

*Agency for Statistics BiH will appreciate any suggestions and comments that could improve our next Bulletin.*

*Mr Zdenko Milinović  
Director  
Agency for Statistics of BiH*

# САДРЖАЈ

## CONTENT

<b>МЕТОДОЛОШКА ОБЈАШЊЕЊА</b> <i>NOTES ON METHODOLOGY</i>	<b>7</b>
<b>I КОРИСНИЦИ, ОБЛИЦИ, МЈЕРЕ И УСЛУГЕ СОЦИЈАЛНЕ ЗАШТИТЕ</b> <i>BENEFICIARIES, FORMS, MEASURES AND SERVICES OF SOCIAL WELFARE</i>	<b>15</b>
1. Број центара за социјални рад у БиХ <i>Number of social welfare centres in BiH</i>	<b>17</b>
2. Обрађени случајеви – интервенције у центрима за социјални рад <i>Treatments rendered in social welfare centres</i>	<b>17</b>
3. Запослени у центрима за социјални рад <i>Employees in the social welfare centres</i>	<b>18</b>
Графикон 1 - Запослени у центрима за социјални рад у 2011. години <i>Graph 1 - Employees in the social welfare centres in 2011</i>	<b>18</b>
<b>МАЛОЉЕТНИ КОРИСНИЦИ СОЦИЈАЛНЕ ЗАШТИТЕ ПРЕМА КАТЕГОРИЈАМА И ПОЛУ</b> <i>MINORS BENEFICIARIES OF SOCIAL WELFARE BY CATEGORIES AND SEX</i>	<b>19</b>
4. Корисници према категоријама и полу <i>Beneficiaries by categories and sex</i>	<b>19</b>
Графикон 2 – Малољетни корисници социјалне заштите према полу <i>Graph 2 - Minors beneficiaries of social welfare by sex</i>	<b>23</b>
Графикон 3 – Малољетни корисници социјалне заштите према групама категорија и полу у 2011. години <i>Graph 3 - Minors beneficiaries of social welfare by type of category and sex in 2011</i>	<b>23</b>
5. Малољетни корисници према категоријама, полу и старосним групама у 2011. години <i>Minors beneficiaries by category, sex and age in 2011</i>	<b>24</b>
<b>ПУНОЉЕТНИ КОРИСНИЦИ СОЦИЈАЛНЕ ЗАШТИТЕ</b> <i>ADULT BENEFICIARIES OF SOCIAL WELFARE</i>	<b>28</b>
6. Корисници према категоријама и полу <i>Beneficiaries by categories and sex</i>	<b>28</b>
Графикон 4 - Пунољетни корисници социјалне заштите према полу <i>Graph 4 - Adult beneficiaries of social welfare by sex</i>	<b>32</b>
Графикон 5 - Пунољетни корисници социјалне заштите према групама категорија и полу у 2011. години <i>Graph 5 - Adult beneficiaries of social welfare by type of category and sex in 2011</i>	<b>32</b>
7. Пунољетни корисници према категоријама, полу и старосним групама у 2011. години <i>Adult beneficiaries by category, sex and age in 2011</i>	<b>33</b>
<b>II ОБЛИЦИ И УСЛУГЕ СОЦИЈАЛНЕ ЗАШТИТЕ</b> <i>FORMS AND SERVICES OF SOCIAL WELFARE</i>	<b>37</b>
8. Облици и услуге социјалне заштите - малољетни корисници <i>Forms and services of social welfare - minor beneficiaries</i>	<b>37</b>
9. Облици и услуге социјалне заштите - пунољетни корисници <i>Forms and services of social welfare - adult beneficiaries</i>	<b>41</b>
<b>III УСТАНОВЕ СОЦИЈАЛНЕ ЗАШТИТЕ</b> <i>SOCIAL WELFARE INSTITUTIONS</i>	<b>43</b>
<b>ДОМОВИ ЗА ДЈЕЦУ И ОМЛАДИНУ БЕЗ РОДИТЕЉСКЕ ЗАШТИТЕ</b> <i>INSTITUTIONS FOR CHILDREN AND ADOLESCENTS WITHOUT PARENTAL CARE</i>	<b>45</b>
10. Корисници према полу и старости <i>Residents by sex and age</i>	<b>46</b>
11. Корисници према родитељима <i>Residents by parents</i>	<b>46</b>

<b>12. Структура корисника према родитељима</b>	<b>46</b>
<i>Structure of residents by parents</i>	
<b>Графикон 6 - Структура корисника домова за дјецу и омладину према родитељима у 2011. години</b>	<b>46</b>
<i>Graph 6 - Structure of residents in institutions for children and adolescents in 2011</i>	
<b>Графикон 7 - Корисници домова за дјецу и омладину без родитељског старања према полу</b>	<b>47</b>
<i>Graph 7 - Residents of institutions for children and adolescents without parental care by sex</i>	
<b>Графикон 8 - Корисници домова за дјецу и омладину без родитељског старања према старости у 2011. години</b>	<b>47</b>
<i>Graph 8 - Residents of institutions for children and adolescents without parental care by age in 2011</i>	
<b>13. Корисници према школовању</b>	<b>48</b>
<i>Residents by education</i>	
<b>14. Корисници према плаћању боравка у дому</b>	<b>48</b>
<i>Residents by payment</i>	
<b>15. Запослени у домовима за дјецу и омладину без родитељског старања</b>	<b>49</b>
<i>Employees in institutions for children and adolescents without parental care</i>	
<b>Графикон 9 - Запослени у домовима за дјецу и омладину без родитељског старања у 2011. години</b>	<b>49</b>
<i>Graph 9 - Employees in institutions for children and adolescents without parental care in 2011</i>	
<b>УСТАНОВЕ СОЦИЈАЛНЕ ЗАШТИТЕ ЗА ИНВАЛИДНУ ДЈЕЦУ И ОМЛАДИНУ ОМЕТЕНУ У ПСИХИЧКОМ И ФИЗИЧКОМ РАЗВОЈУ</b>	<b>50</b>
<i>SOCIAL WELFARE INSTITUTIONS FOR PHYSICALLY AND MENTALLY HANDICAPPED CHILDREN AND ADOLESCENTS</i>	
<b>16. Корисници према полу и старости</b>	<b>50</b>
<i>Residents by sex and age</i>	<b>51</b>
<b>17. Корисници према полу и родитељима</b>	
<i>Residents by sex and parents</i>	
<b>Графикон 10 - Корисници према родитељима у 2011. години</b>	<b>51</b>
<i>Graph 10 - Residents by parents in 2011</i>	
<b>18. Корисници према похађању школе</b>	<b>52</b>
<i>Residents by school attendance</i>	
<b>19. Корисници према плаћању боравка</b>	<b>52</b>
<i>Residents by payment</i>	
<b>20. Запослени у установама за инвалидну дјецу и омладину ометену у психичком и физичком развоју</b>	<b>53</b>
<i>Employees in institutions for physically and mentally handicapped children and adolescents</i>	
<b>Графикон 11 - Запослени у установама за инвалидну дјецу и омладину у 2011. години</b>	<b>53</b>
<i>Graph 11 - Employees in institutions for handicapped children and adolescents in 2011</i>	
<b>УСТАНОВЕ СОЦИЈАЛНЕ ЗАШТИТЕ ЗА ОДРАСЛА ИНВАЛИДНА ЛИЦА</b>	<b>54</b>
<i>SOCIAL WELFARE INSTITUTIONS FOR ADULT HANDICAPPED PERSONS</i>	
<b>21. Инвалиди и рехабилитанти према инвалидитету</b>	<b>55</b>
<i>Disabled and persons on rehabilitation by type of handicap</i>	
<b>22. Инвалиди и рехабилитанти према правној основи и разлогу кориштења установе</b>	<b>55</b>
<i>Disabled and persons on rehabilitation by legal base and reason for institutionalisation</i>	
<b>УСТАНОВЕ СОЦИЈАЛНЕ ЗАШТИТЕ ЗА ОДРАСЛА ЛИЦА</b>	<b>56</b>
<i>SOCIAL WELFARE INSTITUTIONS FOR ADULT PERSONS</i>	
<b>23. Корисници према старости</b>	<b>56</b>
<i>Residents by age</i>	
<b>24. Корисници према плаћању боравка у дому</b>	<b>56</b>
<i>Residents by payment</i>	
<b>25. Корисници према разлогу смјештаја</b>	<b>57</b>
<i>Residents by reason for institutionalisation</i>	
<b>Графикон 12 - Корисници установа социјалне заштите за одрасла лица према старости у 2011. години</b>	<b>58</b>
<i>Graph 12 - Residents of social welfare institutions for adult persons by age in 2011</i>	
<b>Графикон 13 - Корисници установа социјалне заштите за одрасла лица према разлогу смјештаја у 2011. години</b>	<b>58</b>
<i>Graph 13 - Residents of social welfare institutions for adult persons by reason of institutionalisation in 2011</i>	



# МЕТОДОЛОШКА ОБЈАШЊЕЊА

## NOTES ON METHODOLOGY

### Извори података

Подаци о малољетним и пунољетним корисницима социјалне заштите и спроведеним облицима, мјерама и услугама социјалне заштите су резултат агрегирања података упоредивих годишњих истраживања која спроводе ентитетски заводи за статистику и Брчко дистрикт БиХ.

### Обухват података

Подаци о корисницима и облицима социјалне заштите, као и о установама социјалне заштите, односе се на календарску годину.

### ДЕФИНИЦИЈЕ

#### КОРИСНИЦИ СОЦИЈАЛНЕ ЗАШТИТЕ

Корисником социјалне заштите сматра се свако лице које је у току извјештајне године једном или више пута користило одређене облике и мјере социјалне заштите и услуге социјалног рада.

Корисници су разврстани у двије основне узрасне групе - малољетни и пунољетни корисници.

#### МАЛОЉЕТНИ КОРИСНИЦИ

##### Малољетници угрожени породичном ситуацијом

**Без оба родитеља** - дјеца и омладина чија су оба родитеља умрла.

**Непознатих родитеља** – дјеца и омладина родитеља чији се идентитет не може утврдити (находчад).

**Напуштени од родитеља** – дјеца и омладина чији су родитељи познати и из познатог пребивалишта, али су дјецу напустили и одбијају да се о њима старају, као и дјеца познатих родитеља из непознатог пребивалишта и остали случајеви напуштања дјеце од стране родитеља.

**Дјеца родитеља спречених да врше родитељску дужност** услјед издржавања казне, дужег лијечења у стационару, тешког хроничног обољења, привременог рада у иностранству, лишавања пословне способности и сл.

**Дјеца родитеља лишених родитељских права** – дјеца и омладина чијим је родитељима одлуком суда

### Source of data

Data on minors and adult beneficiaries of social welfare, and implemented forms, measures and services of social welfare are result of aggregating data from comparable annual survey which are conducted by entity statistical Offices and Brcko District Branch.

### Data coverage

Data on beneficiaries and forms of social welfare, as well as data on social welfare institutions refer to a calendar year.

### DEFINITIONS

#### SOCIAL WELFARE BENEFICIARIES

Social welfare beneficiary is every person who has used certain forms and measures of social welfare and social work services, once or several times during the reference year.

Beneficiaries are classified into two basic age groups – minors and adult beneficiaries.

#### MINORS BENEFICIARIES

##### Minors beneficiaries disadvantaged by family situation

**Without both parents** – children and youth with both parents dead.

**Of unknown parents** – children and youth of parents whose identity cannot be ascertained (abandoned infants).

**Abandoned by parents** – children and youth of known parents and residence, abandoned by parents who refuse to take care of them, as well as children of known parents and of unknown residence and other cases of parents abandoning children.

**Children of parents prevented from performing parental duty** due to certain constraints such as imprisonment, prolonged treatment in hospital, severe chronic disease, temporary employment abroad, working incapability, etc.

**Children of parents deprived of parental rights** - children and youth of parents deprived of parental right by the decision of court. Cases when only one parent is deprived

одузето родитељско право. У ову категорију спадају и случајеви када је само једном од родитеља одузето родитељско право.

**Из материјално угрожених породица** – дјеца и омладина чији родитељи немају ни минималних материјалних и социјалних услова за подизање дјеце, као што су лица без сталног извора прихода, с минималним приходима по члану домаћинства, незапослена лица, лица с неријешеним стамбеним питањима и слично.

**Из породица с поремећеним породичним односима** – дјеца и омладина која живе у породицама у којима постоје конфликтне ситуације између појединих чланова, свађе, грубости, туче, злостављање, одсуство емоционалних веза и трајна неусклађеност односа, асоцијално, патолошко и криминално понашање чланова породице (скитња, криминал, проституција, алкохолизам и дроге, итд.) као и небрига родитеља.

**Остали малољетници угрожени породичном ситуацијом** – дјеца самохраних родитеља, ванбрачна дјеца, дјеца с неријешеним материјалним, стамбеним и другим питањима.

#### **Малољетници ометени у физичком и психичком развоју**

**Малољетницима ометеним у физичком развоју** се сматрају дјеца и омладина с оштећењем вида, слуха, с поремећајима у говору и гласу, физички инвалидна, као и лица вишеструко ометена у развоју.

**Малољетницима ометеним у психичком развоју** се сматрају дјеца и омладина која су ометена у психичком развоју, а разврстана су према важећим прописима о разврставању и евиденцији ових лица.

#### **Малољетници с поремећајима у понашању и личности**

**Сасоцијалним понашањем** – дјеца и омладина склона скитњи, беспосличарењу, бјежању од куће, недоличном понашању, проституцији, употреби алкохола, преварама и сл.

**Малољетни преступници испод 14 година** – дјеца и омладина која су извршила прекршај или кривично дјело, а кривично су неодговорна због узраста, као и малољетни наркомани.

*of parental right are also included in this category.*

**Coming from economically disadvantaged families** - children and youth whose parents cannot provide even a minimum financial or social conditions for raising children such as persons without the permanent source of income, persons with minimal income per household member, unemployed persons, persons with housing problems, etc.

**Coming from families with disturbed family relationships** - children and youth from families in which there are conflicts between family members, quarrels, asperities, beating, molesting, absence of emotional relationship and permanent incompatibility of relations, asocial, pathological and criminal behaviour of family members (vagrancy, crime, prostitution, alcohol or drug abuse, etc.) as well as parental indifference and negligence.

**Other minors with disturbed family relationship** – children of single parents, illegitimate children, children with financial, housing and other problems.

#### **Physically and mentally disabled minors**

**Physically disabled minors** are children and youth with visual and hearing impairments, voice and speech impediments, physical disability and multiple disorders.

**Mentally disabled minors** are children and youth with mental disorders, and are classified by current regulations on registration and classification of such persons.

#### **Minors with behavioural and personality disorders**

**With asocial behaviour** – children and youth inclined to vagrancy, running from home, indecent behaviour, prostitution, alcohol abuse, frauds, etc.

**Minor offenders under 14 years of age** – children and youth who have committed an offence or a criminal act and are not subject to legal prosecution due to their age as well as minor drug addicts.



## Психички болесна лица

Малољетна лица склона разним психичким обољењима.

### Малољетни корисници у стању различитих социјално - заштитних потреба

**Без специфичне категорије** – дјеца и омладина која се не могу увести ни у једну од наведених категорија, здравствено необезбијеђена дјеца и омладина, као и дјеца и омладина којима се пружа помоћ у остваривању одређених права.

## ПУНОЉЕТНИ КОРИСНИЦИ

### Корисници субвенционирања трошкова (станарине, гријања, сахране)

#### Физички и психички ометени

**Са оштећеним видом** – одрасла слијепа и слабовидна лица.

**Са оштећеним слухом** – одрасла глува и наглува лица.

**Физички инвалидна** – одрасла лица код којих је обољење трајно, због чега им је битно смањена радна способност.

**Ментално заостала лица** – одрасла лица тешко, теже, умјерено и лако ментално заостала.

**Остала инвалидна лица** – одрасла лица с осталим физичким оштећењима, неспособна за рад и необезбијеђена по другом основу, затим одрасли дистрофичари, лица с посљедицама церебралне парализе, лица с више сметњи, лица с поремећајима у понашању и слично.

**Са комбинованим сметњама** – лица код којих је медицински утврђена нека од психичких или нервних болести (неуротичари, психотичари, епилептичари) и сл.

#### Лица друштвено неприхватљивог понашања

Лица с асоцијалним понашањем (скитња, просјачење, проституција, лица склона вршењу кривичних дјела и прекршаја, употреби алкохола, наркоманија).

## Психички болесна лица

Лица склона разним психичким обољењима.

### Лица која немају довољно прихода за уздржавање, материјално необезбијеђена

**Материјално необезбијеђена лица** су лица која су способна за рад, али немају средстава за живот, нити их по другом основу могу обезбиједити и млађа су од 65 година (мушкарци), односно 60 година (жене).

## Mentally ill persons

Minor persons prone to various mental diseases.

### Minors beneficiaries in need of different social and protective services

**Without specific category** – children and youth who cannot be classified into any of the specific categories, children and youth without health insurance as well as children and youth being rendered assistance in exercising certain rights.

## ADULT BENEFICIARIES

### Beneficiaries of subventions (for rents, heating, funeral)

#### Physically and mentally disabled

**With visual disorders** – blind adults and adults with visual impairments.

**With hearing disorders** – deaf adults and adults with hearing impairments.

**Physically disabled** – adults with permanent diseases (incurable and long lasting) which reduced their working capability.

**Mentally disabled** – adult persons with severe, less severe, moderate and mild mental handicaps.

**Other disabled persons** – adults with other physical disabilities, unable to work and unprovided on other basis, adults with muscular dystrophy, persons suffering from cerebral paralysis, persons with multiple disorders, behavioural disorders, etc.

**With combined disorders** – persons with the medical diagnosis of certain mental or neurological disease (neurotics, psychotics and epileptics), etc.

#### Persons with socially unacceptable behaviour

Persons with asocial behaviour (vagrancy, begging, prostitution, persons inclined to criminal acts and offences, alcohol and drug abuse).

## Mentally ill persons

Persons prone to various mental diseases.

### Persons not having a sufficient income to support themselves, financially unprovided

**Financially unprovided persons** are persons able to work but do not have finances for living or are unable to provide them on other basis and are under 65 years of age (men), or under 60 (women).

**Лица неспособна за рад** су лица потпуно и трајно неспособна за рад, без средстава за живот, а млађа су од 65 година (мушкарци), односно 60 година (жене).

**Стара лица без породичног старања** су лица која немају дјеце ни других ближих сродника који су дужни да се о њима старају, као и лица без средстава за живот (без имовине, или било каквих других редовних прихода), као и лица које посједују имање, али због старости или слабости нису у могућности да исто обрађују и обезбиједи средства за живот.

**Хронично болесна** су слијепа, психички обољела, физички инвалидна и хронично обољела лица.

### **Без специфичне категорије (остали)**

Лица с породичним проблемима, лица у бракоразводном спору и остала лица без специфичне категорије.

## **ОБЛИЦИ, МЈЕРЕ И УСЛУГЕ СОЦИЈАЛНЕ ЗАШТИТЕ**

Под обликом, мјером или услугом подразумијева се сваки случај спроведене заштите на основу закона и прописа из ове области од стране центра за социјални рад, или службе социјалне заштите.

Подаци о облицима, мјерама и услугама односе се на број спроведених, односно кориштених облика, мјера и услуга у извјештајном периоду, а не на број лица. Једно, исто лице може се појавити више пута као корисник тј. онолико пута колико је користило неки од облика, мјера и услуга у току извјештајне године. Ако лице више пута користи исти облик, мјеру или услугу биће обухваћено само једном. Ако лице користи више облика, мјера или услуга обухватиће се код сваког облика, односно мјере или услуге.

### **Облици социјалне заштите**

**Старатељство** подразумијева случајеве када се малољетно или пунољетно лице које је лишено пословне способности, ставља под старатељство.

**Усвојење** подразумијева случајеве законског усвојења.

### **Смјештај у установе**

**Предшколске установе** – подразумијева оне случајеве када се трошкови смјештаја и боравка обезбјеђују из средстава социјалне или дјечје заштите.

**Смјештај у установе социјалне заштите** подразумијева смјештај малољетних и пунољетних

**Unable to work** – persons completely and permanently unable to work, without financial resources of living, and are under 65 (men), or 60 (women).

**Old persons without family care** are persons without children or any other close relatives obliged to take care of them as well as persons without resources to provide for a living ( without property or any other regular income as well as persons owning a farm but due to old age and weakness are unable to cultivate land and provide for life).

**Chronically ill** are blind, mentally ill, physically disabled and persons with chronic disease.

### **Without specific category (others)**

Persons with family problems, persons in divorce procedure and other persons without specific category.

## **FORMS, MEASURES AND SERVICES OF SOCIAL WELFARE**

Form, measure or service are considered every case of protection provided by Centre of social welfare or Social welfare service on the basis of legal acts and regulations concerned with this field.

Data on forms, measures, and services refer to the number of conducted, that is, used forms, measures and services in the reference period, and not to the number of persons. One person can be shown several times as a beneficiary, as much times as it has used some of the forms, measures and services during the reference year. If the same person uses the same form, measure or service more than once, it is covered only once. If a person uses several forms, measures or services, it is covered by each form, measure and service.

### **Forms of social welfare**

**Guardianship** refers to every case of appointing a guardian to look after the affairs of minor or adult person deprived of working capability.

**Adoption** is considered every case of legal adoption.

### **Placement (assignment) in institution**

**Pre-school institutions** – every case of accommodation expenses being financed from social welfare funds or funds for protection of children.

**Assignment to social welfare institutions** is considered accommodation of minor and adult beneficiaries in

корисника у одговарајуће установе социјалне заштите: дјечји домови, домови за одојчад и малу дјецу, за дјецу ометену у развоју, за васпитно запуштену дјецу и омладину, домови за старе и изнемогле, за пензионере, као и домови за одрасла инвалидна лица и прихватне станице за малољетна и пунољетна лица.

**Смјештај у другу породицу** подразумијева обезбјеђење становања, исхране, васпитања и бриге у породици у коју се смјештају лица у стању социјалне потребе (дјеца, одрасли, остарјели).

**Смјештај у ученички или студентски дом, смјештај у установу за дјецу без родитељског старања, смјештај у установу за рехабилитацију и заштиту, смјештај у друге установе социјалне заштите, као и смјештај у дом за стара лица** су такођер видови смјештаја у установе у оквиру облика социјалне заштите.

### **Мјере социјалне заштите**

Мјере према малољетницима подразумијевају ангажовање центра за социјални рад на спровођењу васпитних мјера које је суд изрекао, као и мјера које центар подузима на основу сопствене одлуке.

**Упућивање на школовање и оспособљавање** подразумијева ангажовање центра за социјални рад око укључивања на редовно школовање малољетних корисника социјалне заштите који су напустили школу или нису били обухваћени редовним школовањем, као и укључивање дјеце и омладине ометене у развоју на специјално образовање.

**Остале мјере** подразумијевају случајеве пружања савјета у вези са васпитним и развојним проблемима дјеце, обезбјеђивања љетовања и опоравка из средстава социјалне заштите, регулисања здравствене заштите необезбјеђених лица и сл.

**Помоћ за оспособљавање и привређивање** подразумијева заснивање радног односа лица у стању социјалне потребе ангажовањем центра за социјални рад на припреми колектива да прихвати то лице као и рад са лицем у циљу успјешног укључивања у колектив. Овдје се подразумијева и заснивање радног односа на одређено вријеме у «кућној» радности, разним сервисима и сл., као и запошљавање инвалидних лица у заштитним радионицама.

**Помоћ за рехабилитацију** подразумијева новчана давања у циљу укључивања на оспособљавање за рад или професионалну рехабилитацију дјеце и омладине ометене у психичком или физичком развоју, као и одраслих инвалидних лица, а на терет средстава центара за социјални рад, односно служби социјалне заштите.

*appropriate social welfare facilities such as: institutions for infants and young children, children and youth impeded in psychial and physical development, socially maladjusted children and youth, rest or retirement homes, institutions for adult handicapped persons and shelter stations for minors and adults persons.*

*Foster care is considered consigning persons (children, adults, old persons) in need of social protection to a family for dwelling, nourishment, upbringing and care.*

*Assignment to pupil and student hostel, assignment to institution for rehabilitation and protection, assignment to other social welfare institutions as well as an assignment to home for old people are also modes of placement in institutions, in the frame of the forms of social welfare.*

### **Measures of social welfare**

*Measures concerning minors are considered engagement of social welfare centre in conducting measures of upbringing proclaimed by court as well as measures conducted by centre upon its own decision.*

*Assignment to school and vocational training refers to the engagement of social welfare centre in including into the process of education minor beneficiaries that have left school or have not been covered by regular education as well as including mentally and physically disabled children and youth in special education, i.e. vocational training.*

*Other measures are cases of rendering advice about problems in upbringing and development of children, providing summer vacations and rehabilitation financed from social welfare funds, covering health insurance of uninsured persons, etc.*

*Assistance in vocational training and employment is considered engagement of social welfare centre in employment of beneficiary in an enterprise as well as in preparing those persons for new working environment. Here is included employment on temporary basis «at home», various services, etc., as well as employing disabled in protective workshops.*

*Allowance for rehabilitation is money for vocational training or professional rehabilitation of mentally and physically handicapped children and youth and disabled adults, given from funds of social welfare centres or social welfare services.*

## Новчане помоћи

**Стална новчана помоћ** подразумијева новчана давања која обезбјеђују центри за социјални рад или општински центри за социјални рад, а која су једини или допунски извор средстава за задовољавање животних потреба лица у стању социјалних потреба.

**Једнократна новчана помоћ** исплаћује се највише два пута годишње за домаћинство и не може износити више од укупно пет износа новчане помоћи утврђене законом, сем у случајевима када је због посебних околности потребно одобрити већи износ о чему одлучује руководиоца органа који утврђује ово право.

**Додатак за туђу његу** подразумијева посебан новчани додатак лицима којима је потребна помоћ других лица у задовољавању њихових егзистенцијалних потреба.

## Остали облици заштите и услуга

**Разврставање на бази дијагноза** подразумијева случајеве када надлежни орган изврши разврставање дјецe ометене у психичком и физичком развоју.

**Помоћ у остваривању одређених права** подразумијева случајеве помоћи око регулисања пензије, алиментације и др.

**Помоћ у рјешавању питања дјецe разведених или родитеља у бракоразводном спору** подразумијева давање мишљења и приједлога суду коме треба повјерити дијете на чување и васпитање након развода брака родитеља у случајевима када се родитељи нису споразумјели.

**Њега и друге услуге у стану** подразумијевају пружање здравствене његе у кући теже и тешко хронично болесним, непокретним и другим болесним лицима, без обзира на њихово материјално стање.

**Помоћ у сређивању брачних и породичних односа** по правилу се спроводи примјеном метода савјетовања и давања стручних мишљења социо-психолошког, педагошког, правног или другог карактера. Овдје спадају и питања регулисања виђања дјецe са родитељима за вријеме и после развода брака, питања признавања очинства и слично.

**Остале услуге** су стручне експертизе, писани извјештаји, посредовања код других институција у циљу обезбјеђења одговарајуће помоћи, као и помоћи за исхрану, одјећу, обућу, огрјев и сл.

## Allowances

**Permanent allowance** is money provided by social welfare centres or municipal social welfare services, which is the only or supplemental financial resource for persons in need of social welfare.

**One - off allowance** is paid twice a year at most for a household. This allowance cannot exceed the amount of five allowances in total determined in law, except for cases requiring greater amount due to special circumstances. The decision on the approval of such payment is made by an executive of the body that determines this right.

**Allowance for care rendered by other person** is a special allowance for persons requiring assistance of other person for satisfying their existential needs.

## Other forms of protection and services

**Classification on the basis of diagnoses** is categorisation of mentally and physically handicapped children done by organization in charge.

**Assistance in exercising certain rights** refers to cases of rendering help for regulating pension, alimentation, etc.

**Assistance in solving issues concerning children of divorced parents or parents in divorce procedure** is considered giving opinions and suggestions to court about custody of children after divorce in cases when parents have reached no agreement.

**Care and other services rendered in home** refer to rendering health care in home to severely and less severely chronically diseased, immobile and otherwise diseased persons, irrespective of their financial condition.

**Assistance in normalizing marriage and family relationship** is done, regularly, through advisory methods and giving professional opinions of social, psychological, pedagogical, legal or other character. Here are included issues about parent's rights to visit children during and after the divorce, child recognition, and the like.

**Other services** are professional expertise, written reports and mediation at other institution in order to provide appropriate help as well as assistance in providing food, clothes, footwear, fuel, etc.

## УСТАНОВЕ СОЦИЈАЛНЕ ЗАШТИТЕ

**Домови за дјецу и омладину без родитељског старања** обезбјеђују привремено или трајно збрињавање, исхрану, здравствену заштиту, васпитање, образовање и трајно оспособљавање дјеце и омладине којој је потребан овакав облик заштите.

**Установе социјалне заштите за инвалидну дјецу и омладину ометену у развоју** обезбјеђују у зависности од врсте и степена оштећења, привремени или трајни смјештај, његу, одгајање, образовање и оспособљавање за рад под посебним условима.

**Установе социјалне заштите за одрасла инвалидна лица** су предузећа за професионалну рехабилитацију која обезбједе стручно оспособљавање и запошљавање лица с умањеним радним способностима. Запослени у овим предузећима су инвалидна лица која могу радити у предузећу или код куће и рехабилитанти – инвалидна лица које се налазе на оспособљавању или преквалификацији.

**Установе социјалне заштите за одрасла лица** су домови за пензионере и друга одрасла лица и социјално-геријатријски центри који обезбјеђују привремени или трајни смјештај, исхрану, његу и здравствену заштиту одраслим лицима која су без средстава за живот, без породичног старања, ометена у психичком или физичком развоју и услјед тога неспособне за самосталан живот, а и без услова да им се обезбиједи одговарајућа њега и помоћ у сопственој породици.

## SOCIAL WELFARE INSTITUTIONS

**Institutions for children and adolescents without parental care** provide temporary or permanent care, food, health care, upbringing, education and vocational training for children and youth in need of such a form of protection.

**Social welfare institutions for mentally and physically disabled children and adolescents** provide depending on the type and extent of disability, temporary or permanent accommodation, care, upbringing, education and training for work under special conditions.

**Social welfare institutions for adult disabled persons** are enterprises for professional rehabilitation which provide vocational training and employment of persons with impaired working capability. Employees of such enterprises are handicapped persons able to work in enterprises or at home and persons on rehabilitation – disabled persons attending vocational training or training for new qualification.

**Social welfare institutions for adult persons** are homes for pensioners and other adult persons and social-geriatric centres which provide temporary or permanent accommodation, food, nursing and health care for adult persons without financial resources or family care, mentally or physically disabled and therefore incapable for independent life and without conditions required for help being rendered in their own family.



**КОРИСНИЦИ, ОБЛИЦИ, МЈЕРЕ И УСЛУГЕ  
СОЦИЈАЛНЕ ЗАШТИТЕ**

---

**BENEFICIARIES, FORMS, MEASURES AND  
SERVICES OF SOCIAL WELFARE**





**1. Број центара за социјални рад у БиХ**  
*Number of social welfare centres in BiH*

	ФБиХ	РС	БДБиХ <sup>1</sup>	БиХ
2006.	71	45	-	116
2007.	71	45	-	116
2008.	72	45	-	117
2009.	72	45 <sup>2</sup>	-	117
2010.	72	45 <sup>2</sup>	-	117
2011.	72	45 <sup>2</sup>	-	117

<sup>1</sup> У Брчко дистрикту БиХ не постоји центар за социјални рад већ само један пододсјек у оквиру Одсјека за здравство.

<sup>1</sup> Social welfare centre doesn't exist in Brcko District, there is only one department for Social welfare within Health Centre of Brcko Distrikt.

<sup>2</sup> У Републици Српској од 2009. године постоји и 10 служби социјалне заштите које дјелују при општинама.

<sup>2</sup> In Republika Srpska, 10 Social welfare services have been working at municipalities since 2009.

**2. Обрађени случајеви - интервенције у центрима за социјални рад**  
*Treatments rendered in Social welfare centres*

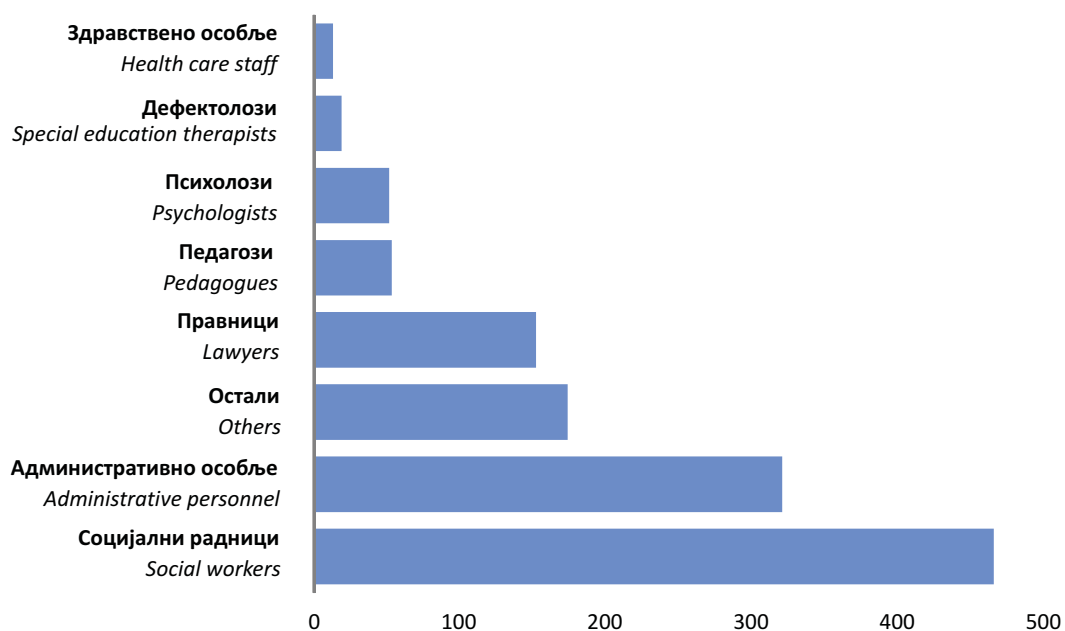
	Број случајева обрађених у центру <i>Number of cases handled in centre</i>			Број интервенција пружених у центру <i>Number of treatments rendered in centre</i>		
	свега <i>all</i>	мушки <i>males</i>	женски <i>females</i>	свега <i>all</i>	мушки <i>males</i>	женски <i>females</i>
2006.	532.666	260.485	272.181	536.177	346.854	189.323
2007.	582.370	293.111	289.259	583.333	305.374	277.959
2008.	596.816	315.945	280.871	665.779	361.740	304.039
2009.	628.297	311.378	316.919	752.628	403.955	348.673
2010.	623.282	304.489	318.793	723.373	391.866	331.507
2011.	639.346	317.390	321.956	645.194	325.347	319.847

### 3. Запослени у центрима за социјални рад *Employees in the social welfare centres*

	2006.	2007.	2008.	2009.	2010.	2011.	
<b>УКУПНО</b>	<b>1.087</b>	<b>1.183</b>	<b>1.248</b>	<b>1.250</b>	<b>1.286</b>	<b>1.265</b>	<b>TOTAL</b>
мушки	277	305	326	298	316	332	<i>males</i>
женски	810	878	922	952	970	933	<i>females</i>
<b>Социјални радници</b>	<b>402</b>	<b>437</b>	<b>456</b>	<b>468</b>	<b>474</b>	<b>472</b>	<i>Social workers</i>
<b>Педагози</b>	<b>43</b>	<b>56</b>	<b>48</b>	<b>52</b>	<b>51</b>	<b>54</b>	<i>Pedagogues</i>
<b>Психолози</b>	<b>26</b>	<b>41</b>	<b>55</b>	<b>48</b>	<b>55</b>	<b>52</b>	<i>Psychologists</i>
<b>Дефектолози</b>	<b>25</b>	<b>19</b>	<b>21</b>	<b>21</b>	<b>20</b>	<b>19</b>	<i>Special education therapists</i>
<b>Здравствено особље</b>	<b>7</b>	<b>8</b>	<b>6</b>	<b>6</b>	<b>16</b>	<b>13</b>	<i>Health care staff</i>
<b>Правници</b>	<b>114</b>	<b>131</b>	<b>146</b>	<b>145</b>	<b>152</b>	<b>154</b>	<i>Legal professionals</i>
<b>Административно особље</b>	<b>330</b>	<b>338</b>	<b>350</b>	<b>339</b>	<b>348</b>	<b>325</b>	<i>Administrative personnel</i>
<b>Остали</b>	<b>140</b>	<b>153</b>	<b>166</b>	<b>171</b>	<b>170</b>	<b>176</b>	<i>Others</i>

Графикон 1  
*Graph 1*

#### Запослени у центрима за социјални рад у 2011. години *Employees in the social welfare centres in 2011*



**МАЛОЉЕТНИ КОРИСНИЦИ СОЦИЈАЛНЕ ЗАШТИТЕ ПРЕМА КАТЕГОРИЈАМА И ПОЛУ**  
**MINORS BENEFICIARIES OF SOCIAL WELFARE BY CATEGORIES AND SEX**

**4. Корисници према категоријама и полу**  
*Beneficiaries by categories and sex*

Категорија корисника <i>Category of beneficiary</i>		2006.	2007.	2008.	2009.	2010.	2011.	
<b>УКУПНО</b> <i>TOTAL</i>	свега	<b>150.851</b>	<b>151.854</b>	<b>162.303</b>	<b>162.648</b>	<b>170.594</b>	<b>173.791</b>	<b>all</b>
	мушки	80.038	80.482	84.521	85.876	90.092	92.635	<i>males</i>
	женски	70.813	71.372	77.782	76.772	80.502	81.156	<i>females</i>
<b>УГРОЖЕНИ ПОРОДИЧНОМ СИТУАЦИЈОМ</b> <i>DISADVANTAGED BY FAMILY SITUATION</i>	свега	<b>60.955</b>	<b>63.153</b>	<b>66.482</b>	<b>70.787</b>	<b>73.839</b>	<b>76.599</b>	<b>all</b>
	мушки	31.630	32.659	33.857	35.925	37.863	39.298	<i>males</i>
	женски	29.325	30.494	32.625	34.862	35.976	37.301	<i>females</i>
<b>Дјеца без оба родитеља</b> <i>Children without both parents</i>	свега	<b>1.312</b>	<b>1.224</b>	<b>1.204</b>	<b>1.024</b>	<b>954</b>	<b>899</b>	<b>all</b>
	мушки	655	586	577	498	494	454	<i>males</i>
	женски	657	638	627	526	460	445	<i>females</i>
<b>Дјеца непознатих родитеља</b> <i>Children of unknown parents</i>	свега	<b>103</b>	<b>88</b>	<b>101</b>	<b>77</b>	<b>69</b>	<b>59</b>	<b>all</b>
	мушки	61	52	52	42	43	34	<i>males</i>
	женски	42	36	49	35	26	25	<i>females</i>
<b>Дјеца напуштена од родитеља</b> <i>Children abandoned by parents</i>	свега	<b>801</b>	<b>792</b>	<b>825</b>	<b>814</b>	<b>833</b>	<b>753</b>	<b>all</b>
	мушки	404	411	432	418	439	377	<i>males</i>
	женски	397	381	393	396	394	376	<i>females</i>
<b>Дјеца родитеља спречених да обављају родитељску дужност</b> <i>Children of parents prevented from performing parental duty</i>	свега	<b>726</b>	<b>723</b>	<b>849</b>	<b>863</b>	<b>896</b>	<b>934</b>	<b>all</b>
	мушки	401	379	439	447	498	523	<i>males</i>
	женски	325	344	410	416	398	411	<i>females</i>
<b>Дјеца родитеља лишених родитељских права</b> <i>Children of parents deprived of parental rights</i>	свега	<b>61</b>	<b>65</b>	<b>82</b>	<b>89</b>	<b>82</b>	<b>83</b>	<b>all</b>
	мушки	30	34	46	50	47	42	<i>males</i>
	женски	31	31	36	39	35	41	<i>females</i>
<b>Дјеца родитеља која немају довољно прихода</b> <i>Children of parents with insufficient income</i>	свега	<b>46.318</b>	<b>47.658</b>	<b>49.819</b>	<b>54.155</b>	<b>57.444</b>	<b>60.323</b>	<b>all</b>
	мушки	23.712	24.416	25.043	26.922	28.924	30.280	<i>males</i>
	женски	22.606	23.242	24.776	27.233	28.520	30.043	<i>females</i>

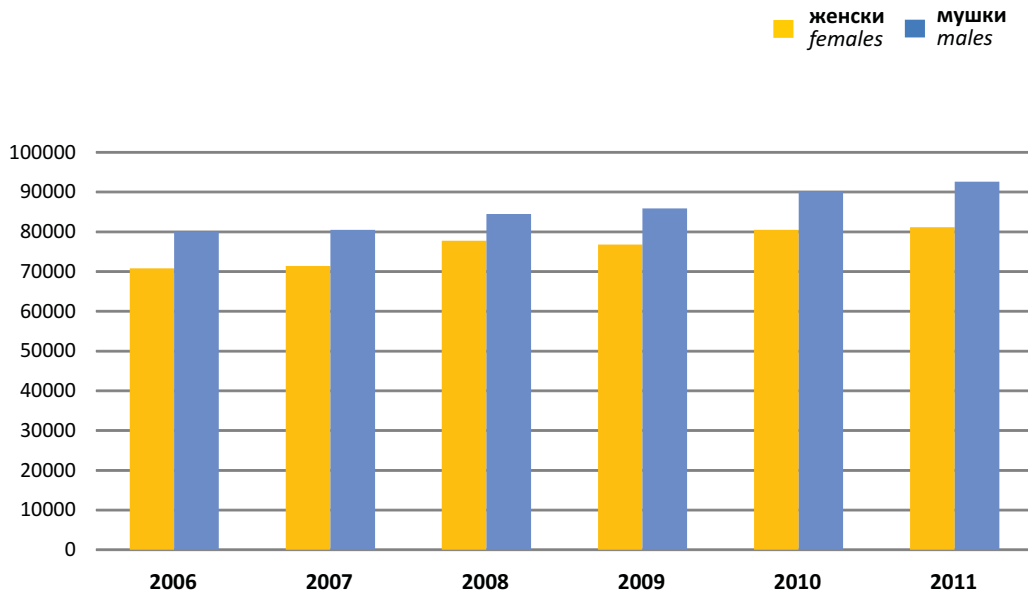
Категорија корисника <i>Category of beneficiary</i>		2006.	2007.	2008.	2009.	2010.	2011.	
<b>Дјеца родитеља који занемарују или злостављају дјецу</b> <i>Children of parents who neglect or molest children</i>	свега	<b>1.913</b>	<b>2.085</b>	<b>2.271</b>	<b>2.118</b>	<b>2.002</b>	<b>2.012</b>	<b>all</b>
	мушки	985	1.059	1.094	1.066	988	1.007	males
	женски	928	1.026	1.177	1.052	1.014	1.005	females
<b>Дјеца чији је развој ометен породичним приликама</b> <i>Children whose development is hindered by family situation</i>	свега	<b>6.172</b>	<b>6.896</b>	<b>7.108</b>	<b>7.595</b>	<b>7.321</b>	<b>7.395</b>	<b>all</b>
	мушки	3.041	3.296	3.295	3.784	3.585	3.811	males
	женски	3.131	3.600	3.813	3.811	3.736	3.584	females
<b>Васпитно занемарена и запуштена дјеца</b> <i>Socially neglected and maladjusted children</i>	свега	<b>3.549</b>	<b>3.622</b>	<b>4.223</b>	<b>4.052</b>	<b>4.238</b>	<b>4.141</b>	<b>all</b>
	мушки	2.341	2.426	2.879	2.698	2.845	2.770	males
	женски	1.208	1.196	1.344	1.354	1.393	1.371	females
<b>ЛИЦА СА СМЕТЊАМА У ПСИХИЧКОМ И ФИЗИЧКОМ РАЗВОЈУ</b> <i>MENTALLY AND PHYSICALLY DISABLES PERSONS</i>	свега	<b>11.111</b>	<b>11.793</b>	<b>12.528</b>	<b>13.645</b>	<b>13.948</b>	<b>13.677</b>	<b>all</b>
	мушки	6.206	6.307	6.726	7.390	7.631	7.460	males
	женски	4.905	5.486	5.802	6.255	6.317	6.217	females
<b>Са оштећењем вида</b> <i>With visual impairment</i>	свега	<b>767</b>	<b>789</b>	<b>845</b>	<b>837</b>	<b>839</b>	<b>830</b>	<b>all</b>
	мушки	399	421	446	422	436	435	males
	женски	368	368	399	415	403	395	females
<b>Са оштећењем слуха</b> <i>With visual impairment</i>	свега	<b>708</b>	<b>788</b>	<b>791</b>	<b>779</b>	<b>797</b>	<b>829</b>	<b>all</b>
	мушки	376	409	395	380	401	413	males
	женски	332	379	396	399	396	416	females
<b>Са поремећајима у гласу и говору</b> <i>With voice and speech impediments</i>	свега	<b>809</b>	<b>886</b>	<b>934</b>	<b>925</b>	<b>925</b>	<b>950</b>	<b>all</b>
	мушки	461	472	502	465	463	485	males
	женски	348	414	432	460	462	465	females
<b>Физички инвалидна лица</b> <i>Physically disabled persons</i>	свега	<b>1.750</b>	<b>1.948</b>	<b>2.147</b>	<b>2.194</b>	<b>2.244</b>	<b>2.238</b>	<b>all</b>
	мушки	1.012	1.014	1.101	1.135	1.137	1.134	males
	женски	738	934	1.046	1.059	1.107	1.104	females
<b>Ментално заостала лица</b> <i>Mentally disabled persons</i>	свега	<b>4.182</b>	<b>4.343</b>	<b>4.549</b>	<b>4.596</b>	<b>4.799</b>	<b>4.417</b>	<b>all</b>
	мушки	2.304	2.396	2.485	2.525	2.716	2.523	males
	женски	1.878	1.947	2.064	2.071	2.083	1.894	females
<b>Са поремећајима у понашању и личности</b> <i>With behavioural and personality disorders</i>	свега	<b>1.089</b>	<b>1.196</b>	<b>1.117</b>	<b>1.064</b>	<b>923</b>	<b>813</b>	<b>all</b>
	мушки	626	698	665	673	619	545	males
	женски	463	498	452	391	304	268	females
<b>Са комбинованим сметњама</b> <i>With combined disabilities</i>	свега	<b>2.545</b>	<b>2.758</b>	<b>2.960</b>	<b>3.250</b>	<b>3.421</b>	<b>3.600</b>	<b>all</b>
	мушки	1.465	1.449	1.629	1.790	1.859	1.925	males
	женски	1.080	1.309	1.331	1.460	1.562	1.675	females

Категорија корисника <i>Category of beneficiary</i>		2006.	2007.	2008.	2009.	2010.	2011.	
<b>ЛИЦА ДРУШТВЕНО НЕПРИХВАТЉИВОГ ПОНАШАЊА</b> <i>PERSONS WITH SOCIAL UNACCEPTABLE BEHAVIOR</i>	свега	<b>6.938</b>	<b>7.002</b>	<b>7.728</b>	<b>7.791</b>	<b>8.268</b>	<b>7.901</b>	<b>all</b>
	мушки	5.276	5.236	5.331	5.879	6.210	5.892	males
	женски	1.662	1.766	2.397	1.912	2.058	2.009	females
<b>Склона скитњи</b> <i>Inclined to vagrancy</i>	свега	<b>1.024</b>	<b>999</b>	<b>1.086</b>	<b>982</b>	<b>1.003</b>	<b>1.023</b>	<b>all</b>
	мушки	708	625	642	603	564	526	males
	женски	316	374	444	379	439	497	females
<b>Склона просјачењу</b> <i>Inclined to begging</i>	свега	<b>1.008</b>	<b>1.024</b>	<b>1.251</b>	<b>1.304</b>	<b>1.392</b>	<b>1.393</b>	<b>all</b>
	мушки	536	528	651	635	712	737	males
	женски	472	496	600	669	680	656	females
<b>Склона проституцији</b> <i>Inclined to prostitution</i>	свега	<b>197</b>	<b>237</b>	<b>293</b>	<b>189</b>	<b>203</b>	<b>112</b>	<b>all</b>
	мушки	21	74	82	50	63	32	males
	женски	176	163	211	139	140	80	females
<b>Склона вршењу кривичних дјела</b> <i>Inclined to committing criminal acts</i>	свега	<b>3.756</b>	<b>3.911</b>	<b>4.296</b>	<b>4.531</b>	<b>4.815</b>	<b>4.585</b>	<b>all</b>
	мушки	3.272	3.387	3.354	4.014	4.246	4.007	males
	женски	484	524	942	517	569	578	females
<b>Алкохоличари</b> <i>Alcoholics</i>	свега	<b>505</b>	<b>369</b>	<b>323</b>	<b>342</b>	<b>388</b>	<b>334</b>	<b>all</b>
	мушки	424	303	265	265	294	260	males
	женски	81	66	58	77	94	74	females
<b>Наркомани</b> <i>Drug addicts</i>	свега	<b>448</b>	<b>462</b>	<b>479</b>	<b>443</b>	<b>467</b>	<b>454</b>	<b>all</b>
	мушки	315	319	337	312	331	330	males
	женски	133	143	142	131	136	124	females
<b>ПСИХИЧКИ БОЛЕСНА ЛИЦА</b> <i>MENTALLY ILL PERSONS</i>	свега	<b>386</b>	<b>374</b>	<b>389</b>	<b>425</b>	<b>447</b>	<b>454</b>	<b>all</b>
	мушки	228	216	208	221	242	247	males
	женски	158	158	181	204	205	207	females
<b>Склона разним психичким обољењима</b> <i>Inclined to different mental diseases</i>	свега	<b>386</b>	<b>374</b>	<b>389</b>	<b>425</b>	<b>447</b>	<b>454</b>	<b>all</b>
	мушки	228	216	208	221	242	247	males
	женски	158	158	181	204	205	207	females
<b>ЛИЦА У СТАЊУ РАЗЛИЧИТИХ СОЦИЈАЛНО-ЗАШТИТНИХ ПОТРЕБА</b> <i>PERSONS IN DIFFERENT SOCIAL AND PROTECTIVE NEEDS</i>	свега	<b>60.427</b>	<b>61.860</b>	<b>64.311</b>	<b>64.087</b>	<b>67.143</b>	<b>68.038</b>	<b>all</b>
	мушки	31.324	32.215	33.198	33.501	34.767	36.036	males
	женски	29.103	29.645	31.113	30.586	32.376	32.002	females
<b>Са тешким стамбеним приликама</b> <i>With serious housing problems</i>	свега	<b>4.442</b>	<b>5.370</b>	<b>5.434</b>	<b>5.309</b>	<b>5.478</b>	<b>5.171</b>	<b>all</b>
	мушки	2.380	2.511	2.761	2.705	2.778	2.675	males
	женски	2.062	2.859	2.673	2.604	2.700	2.496	females
<b>Вратила се са издржавања казне</b> <i>Returned from imprisonment</i>	свега	<b>14</b>	<b>15</b>	<b>12</b>	<b>21</b>	<b>22</b>	<b>32</b>	<b>all</b>
	мушки	13	7	9	16	20	28	males
	женски	1	8	3	5	2	4	females

Категорија корисника <i>Category of beneficiary</i>		2006.	2007.	2008.	2009.	2010.	2011.	
Страдала у елементарним непогодама <i>Suffered in natural disasters</i>	свега	137	90	80	119	386	95	<i>all</i>
	мушки	65	46	52	61	192	48	<i>males</i>
	женски	72	44	28	58	194	47	<i>females</i>
Цивилне жртве рата <i>Civil victims of war</i>	свега	645	613	568	173	201	159	<i>all</i>
	мушки	356	340	298	104	127	87	<i>males</i>
	женски	289	273	270	69	74	72	<i>females</i>
Чланови породице цивилних жртава рата <i>Members of family of civil victims of war</i>	свега	1.962	681	692	702	950	450	<i>all</i>
	мушки	1.098	396	390	366	527	218	<i>males</i>
	женски	864	285	302	336	423	232	<i>females</i>
Којима су потребне услуге социјалног рада <i>Who need services of social welfare</i>	свега	53.227	55.091	57.525	57.763	60.106	62.131	<i>all</i>
	мушки	27.412	28.915	29.688	30.249	31.123	32.980	<i>males</i>
	женски	25.815	26.176	27.837	27.514	28.983	29.151	<i>females</i>
БЕЗ СПЕЦИФИЧНЕ КАТЕГОРИЈЕ (ОСТАЛИ) <i>WITHOUT SPECIFIC CATEGORY (OTHERS)</i>	свега	11.034	7.672	10.865	5.913	6.949	7.122	<i>all</i>
	мушки	5.374	3.849	5.201	2.960	3.379	3.702	<i>males</i>
	женски	5.660	3.823	5.664	2.953	3.570	3.420	<i>females</i>

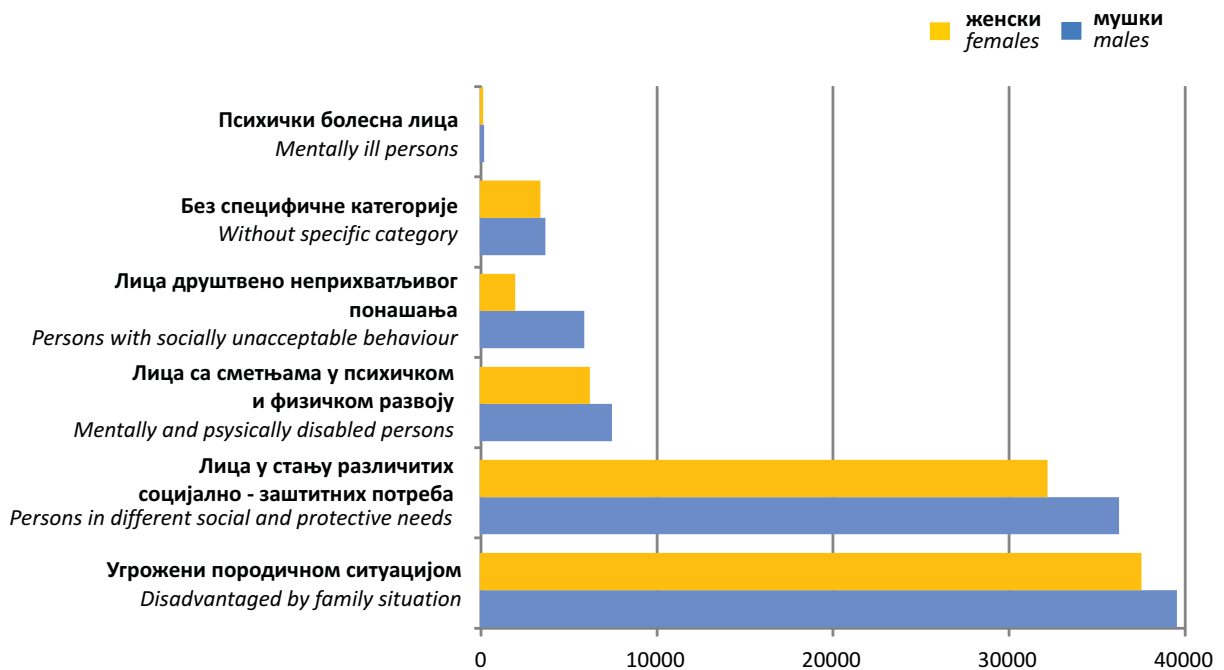
Графикон 2  
Graph 2

Малољетни корисници социјалне заштите према полу  
*Minors - beneficiaries of social welfare by sex*



Графикон 3  
Graph 3

Малољетни корисници социјалне заштите према групама категорија и полу у 2011. години  
*Minors - beneficiaries of social welfare by type of category and sex in 2011*



**5. Малољетни корисници према категоријама, полу и старосним групама у 2011. години**  
*Minors - beneficiaries by category, sex and age in 2011*

Категорија корисника <i>Category of beneficiary</i>		Укупно <i>Total</i>	Старост /Age				
			испод 7 година <i>under 7 years</i>	7 - 14	15 - 16	17 - 18	
<b>УКУПНО</b> <i>TOTAL</i>	свега	<b>173.791</b>	<b>41.881</b>	<b>54.007</b>	<b>43.608</b>	<b>34.295</b>	<b>all</b>
	мушки	92.635	21.847	28.117	23.445	19.226	<i>males</i>
	женски	81.156	20.034	25.890	20.163	15.069	<i>females</i>
<b>УГРОЖЕНИ ПОРОДИЧНОМ СИТУАЦИЈОМ</b> <i>DISADVANTAGED BY FAMILY SITUATION</i>	свега	<b>76.599</b>	<b>22.408</b>	<b>26.225</b>	<b>18.347</b>	<b>9.619</b>	<b>all</b>
	мушки	39.298	11.230	13.545	9.353	5.170	<i>males</i>
	женски	37.301	11.178	12.680	8.994	4.449	<i>females</i>
<b>Дјеца без оба родитеља</b> <i>Children without both parents</i>	свега	<b>899</b>	<b>127</b>	<b>314</b>	<b>248</b>	<b>210</b>	<b>all</b>
	мушки	454	59	164	128	103	<i>males</i>
	женски	445	68	150	120	107	<i>females</i>
<b>Дјеца непознатих родитеља</b> <i>Children of unknown parents</i>	свега	<b>59</b>	<b>17</b>	<b>25</b>	<b>8</b>	<b>9</b>	<b>all</b>
	мушки	34	8	19	4	3	<i>males</i>
	женски	25	9	6	4	6	<i>females</i>
<b>Дјеца напуштена од родитеља</b> <i>Children abandoned by parents</i>	свега	<b>753</b>	<b>168</b>	<b>301</b>	<b>170</b>	<b>114</b>	<b>all</b>
	мушки	377	76	141	100	60	<i>males</i>
	женски	376	92	160	70	54	<i>females</i>
<b>Дјеца родитеља спрјечених да обављају родитељску дужност</b> <i>Children of parents prevented from performing parental duty</i>	свега	<b>934</b>	<b>256</b>	<b>347</b>	<b>194</b>	<b>137</b>	<b>all</b>
	мушки	523	152	185	105	81	<i>males</i>
	женски	411	104	162	89	56	<i>females</i>
<b>Дјеца родитеља лишених родитељских права</b> <i>Children of parents deprived of parental rights</i>	свега	<b>83</b>	<b>21</b>	<b>32</b>	<b>17</b>	<b>13</b>	<b>all</b>
	мушки	42	6	24	7	5	<i>males</i>
	женски	41	15	8	10	8	<i>females</i>
<b>Дјеца родитеља која немају довољно прихода</b> <i>Children of parents who have not enough income for care</i>	свега	<b>60.323</b>	<b>18.925</b>	<b>20.715</b>	<b>14.108</b>	<b>6.575</b>	<b>all</b>
	мушки	30.280	9.517	10.589	6.895	3.279	<i>males</i>
	женски	30.043	9.408	10.126	7.231	3.296	<i>females</i>
<b>Дјеца родитеља који занемарују или злостављају дјецу</b> <i>Parents neglect or molest children</i>	свега	<b>2.012</b>	<b>612</b>	<b>701</b>	<b>391</b>	<b>308</b>	<b>all</b>
	мушки	1.007	308	340	194	165	<i>males</i>
	женски	1.005	304	361	197	143	<i>females</i>



Категорија корисника <i>Category of beneficiary</i>	Укупно <i>Total</i>	Старост /Age					
		испод 7 година <i>under 7 years</i>	7 - 14	15 - 16	17 - 18		
<b>Дјеца чији је развој ометен породичним приликама</b> <i>Children whose development is hindered by family situation</i>	свега	<b>7.395</b>	<b>1.764</b>	<b>2.551</b>	<b>1.896</b>	<b>1.184</b>	<b>all</b>
	мушки	3.811	819	1.337	1.008	647	males
	женски	3.584	945	1.214	888	537	females
<b>Васпитно занемарена и запуштена дјеца</b> <i>Socially neglected and maladjusted children</i>	свега	<b>4.141</b>	<b>518</b>	<b>1.239</b>	<b>1.315</b>	<b>1.069</b>	<b>all</b>
	мушки	2.770	285	746	912	827	males
	женски	1.371	233	493	403	242	females
<b>ЛИЦА СА СМЕТЊАМА У ПСИХИЧКОМ И ФИЗИЧКОМ РАЗВОЈУ</b> <i>MENTALLY AND PHYSICALLY DISABLED PERSONS</i>	свега	<b>13.677</b>	<b>2.812</b>	<b>5.181</b>	<b>3.453</b>	<b>2.231</b>	<b>all</b>
	мушки	7.460	1.490	2.812	1.948	1.210	males
	женски	6.217	1.322	2.369	1.505	1.021	females
<b>Са оштећењем вида</b> <i>With visual impairment</i>	свега	<b>830</b>	<b>146</b>	<b>304</b>	<b>218</b>	<b>162</b>	<b>all</b>
	мушки	435	76	156	109	94	males
	женски	395	70	148	109	68	females
<b>Са оштећењем слуха</b> <i>With visual impairment</i>	свега	<b>829</b>	<b>179</b>	<b>303</b>	<b>199</b>	<b>148</b>	<b>all</b>
	мушки	413	85	155	98	75	males
	женски	416	94	148	101	73	females
<b>Са поремећајима у гласу и говору</b> <i>With voice and speech impediments</i>	свега	<b>950</b>	<b>235</b>	<b>370</b>	<b>210</b>	<b>135</b>	<b>all</b>
	мушки	485	124	183	104	74	males
	женски	465	111	187	106	61	females
<b>Физички инвалидна лица</b> <i>Physically disabled persons</i>	свега	<b>2.238</b>	<b>570</b>	<b>783</b>	<b>546</b>	<b>339</b>	<b>all</b>
	мушки	1.134	316	359	289	170	males
	женски	1.104	254	424	257	169	females
<b>Ментално заостала лица</b> <i>Mentally disabled persons</i>	свега	<b>4.417</b>	<b>753</b>	<b>1.858</b>	<b>1.081</b>	<b>725</b>	<b>all</b>
	мушки	2.523	414	1.063	649	397	males
	женски	1.894	339	795	432	328	females
<b>Са поремећајима у понашању и личности</b> <i>With behavioural and personality disorders</i>	свега	<b>813</b>	<b>76</b>	<b>167</b>	<b>339</b>	<b>231</b>	<b>all</b>
	мушки	545	52	112	218	163	males
	женски	268	24	55	121	68	females

Категорија корисника <i>Category of beneficiary</i>	Укупно <i>Total</i>	Старост /Age					
		испод 7 година <i>under 7 years</i>	7 - 14	15 - 16		17 - 18	
Са комбинованим сметњама <i>With combined handicaps</i>	свега	<b>3.600</b>	<b>853</b>	<b>1.396</b>	<b>860</b>	<b>491</b>	<b>all</b>
	мушки	1.925	423	784	481	237	males
	женски	1.675	430	612	379	254	females
ЛИЦА ДРУШТВЕНО НЕПРИХВАТЉИВОГ ПОНАШАЊА <i>PERSONS WITH SOCIAL UNACCEPTABLE BEHAVIOR</i>	свега	<b>7.901</b>	<b>360</b>	<b>1.422</b>	<b>2.973</b>	<b>3.146</b>	<b>all</b>
	мушки	5.892	192	890	2.263	2.547	males
	женски	2.009	168	532	710	599	females
Склона скитњи <i>Inclined to vagrancy</i>	свега	<b>1.023</b>	<b>68</b>	<b>304</b>	<b>361</b>	<b>290</b>	<b>all</b>
	мушки	526	40	175	163	148	males
	женски	497	28	129	198	142	females
Склона просјачењу <i>Inclined to begging</i>	свега	<b>1.393</b>	<b>251</b>	<b>518</b>	<b>348</b>	<b>276</b>	<b>all</b>
	мушки	737	127	248	203	159	males
	женски	656	124	270	145	117	females
Склона проституцији <i>Inclined to prostitution</i>	свега	<b>112</b>	<b>0</b>	<b>8</b>	<b>44</b>	<b>60</b>	<b>all</b>
	мушки	32	0	3	16	13	males
	женски	80	0	5	28	47	females
Склона вршењу кривичних дјела <i>Inclined to committing criminal acts</i>	свега	<b>4.585</b>	<b>39</b>	<b>532</b>	<b>1.961</b>	<b>2.053</b>	<b>all</b>
	мушки	4.007	24	426	1.965	1.862	males
	женски	578	15	106	266	191	females
Алкохоличари <i>Alcoholics</i>	свега	<b>334</b>	<b>2</b>	<b>34</b>	<b>106</b>	<b>192</b>	<b>all</b>
	мушки	260	1	26	79	154	males
	женски	74	1	8	27	38	females
Наркомани <i>Drug addicts</i>	свега	<b>454</b>	<b>0</b>	<b>26</b>	<b>153</b>	<b>275</b>	<b>all</b>
	мушки	330	0	12	107	211	males
	женски	124	0	14	46	64	females
ПСИХИЧКИ БОЛЕСНА ЛИЦА <i>MENTALLY ILL PERSONS</i>	свега	<b>454</b>	<b>33</b>	<b>91</b>	<b>142</b>	<b>188</b>	<b>all</b>
	мушки	247	12	52	74	109	males
	женски	207	21	39	68	79	females
Склона разним психичким обољењима <i>Inclined to different mental illnesses</i>	свега	<b>454</b>	<b>33</b>	<b>91</b>	<b>142</b>	<b>188</b>	<b>all</b>
	мушки	247	12	52	74	109	males
	женски	207	21	39	68	79	females

Категорија корисника <i>Category of beneficiary</i>	Укупно <i>Total</i>	Старост /Age					
		испод 7 година <i>under 7 years</i>	7 - 14	15 - 16		17 - 18	
<b>ЛИЦА У СТАЊУ РАЗЛИЧИТИХ СОЦИЈАЛНО-ЗАШТИТНИХ ПОТРЕБА</b>	<b>свега</b>	<b>68.038</b>	<b>14.456</b>	<b>18.444</b>	<b>17.396</b>	<b>17.742</b>	<b>all</b>
<i>PERSONS IN DIFFERENT SOCIAL AND PROTECTIVE NEEDS</i>	мушки	36.036	8.037	9.478	9.049	9.472	males
	женски	32.002	6.419	8.966	8.347	8.270	females
<b>Са тешким стамбеним приликама</b>	<b>свега</b>	<b>5.171</b>	<b>1.045</b>	<b>1.466</b>	<b>1.362</b>	<b>1.298</b>	<b>all</b>
<i>With serious housing problems</i>	мушки	2.672	512	810	684	666	males
	женски	2.496	533	656	675	632	females
<b>Вратила се са издржавања казне</b>	<b>свега</b>	<b>32</b>	<b>0</b>	<b>0</b>	<b>8</b>	<b>24</b>	<b>all</b>
<i>Returned from imprisonment</i>	мушки	28	0	0	6	22	males
	женски	4	0	0	2	2	females
<b>Страдала у елементарним непогодама</b>	<b>свега</b>	<b>95</b>	<b>15</b>	<b>32</b>	<b>28</b>	<b>20</b>	<b>all</b>
<i>Suffered in natural disasters</i>	мушки	48	4	13	19	12	males
	женски	47	11	19	9	8	females
<b>Цивилне жртве рата</b>	<b>свега</b>	<b>159</b>	<b>18</b>	<b>42</b>	<b>33</b>	<b>66</b>	<b>all</b>
<i>Civil victims of war</i>	мушки	87	10	20	16	41	males
	женски	72	8	22	17	25	females
<b>Чланови породице цивилних жртава рата</b>	<b>свега</b>	<b>450</b>	<b>26</b>	<b>51</b>	<b>133</b>	<b>240</b>	<b>all</b>
<i>Members of family of civil victims of war</i>	мушки	218	13	26	63	116	males
	женски	232	13	25	70	124	females
<b>Којима су потребне услуге социјалног рада</b>	<b>свега</b>	<b>62.131</b>	<b>13.352</b>	<b>16.853</b>	<b>15.832</b>	<b>16.094</b>	<b>all</b>
<i>Who need services of social welfare</i>	мушки	32.980	7.498	8.609	8.258	8.615	males
	женски	29.151	5.854	8.244	7.574	7.479	females
<b>БЕЗ СПЕЦИФИЧНЕ КАТЕГОРИЈЕ (ОСТАЛИ)</b>	<b>свега</b>	<b>7.122</b>	<b>1.812</b>	<b>2.644</b>	<b>1.297</b>	<b>1.369</b>	<b>all</b>
<i>WITHOUT SPECIFIC CATEGORY (OTHERS)</i>	мушки	3.702	886	1.340	758	718	males
	женски	3.420	926	1.304	539	651	females

**ПУНОЉЕТНИ КОРИСНИЦИ СОЦИЈАЛНЕ ЗАШТИТЕ**  
**ADULT BENEFICIARIES OF SOCIAL WELFARE**

**6. Корисници према категоријама и полу**  
*Beneficiaries by category and sex*

Категорија корисника <i>Category of beneficiary</i>		2006.	2007.	2008.	2009.	2010.	2011.	
<b>УКУПНО</b> <i>TOTAL</i>	свега	<b>469.012</b>	<b>473.357</b>	<b>489.169</b>	<b>483.590</b>	<b>498.828</b>	<b>482.228</b>	<b>all</b>
	мушки	225.587	224.955	240.085	228.684	234.661	230.326	males
	женски	243.425	248.402	249.084	254.906	264.167	251.902	females
<b>КОРИСНИЦИ СУБВЕНЦИОНИРАНИХ ТРОШКОВА</b> <i>BENEFICIARIES OF SUBVENTIONS</i>	свега	<b>22.624</b>	<b>15.691</b>	<b>23.059</b>	<b>25.801</b>	<b>30.062</b>	<b>15.675</b>	<b>all</b>
	мушки	13.038	7.983	10.192	12.110	13.345	7.370	males
	женски	9.586	7.708	12.867	13.691	16.717	8.305	females
<b>Субвенционирани трошкови станарине, гријања, сахране</b> <i>Subventions for rents, heating, funeral</i>	свега	<b>22.624</b>	<b>15.691</b>	<b>23.059</b>	<b>25.801</b>	<b>30.062</b>	<b>15.675</b>	<b>all</b>
	мушки	13.038	7.983	10.192	12.110	13.345	7.370	males
	женски	9.586	7.708	12.867	13.691	16.717	8.305	females
<b>ЛИЦА СА СМЕТЊАМА У ПСИХИЧКОМ И ФИЗИЧКОМ РАЗВОЈУ</b> <i>MENTALLY AND PHYSICALLY DISABLED PERSONS</i>	свега	<b>30.514</b>	<b>37.917</b>	<b>42.365</b>	<b>40.128</b>	<b>40.058</b>	<b>38.832</b>	<b>all</b>
	мушки	16.172	19.544	20.834	20.998	20.604	20.330	males
	женски	14.342	18.373	21.531	19.130	19.454	18.502	females
<b>Са оштећењем вида</b> <i>With visual impairment</i>	свега	<b>3.151</b>	<b>3.688</b>	<b>4.031</b>	<b>4.009</b>	<b>3.732</b>	<b>3.474</b>	<b>all</b>
	мушки	1.595	1.871	2.015	2.108	1.897	1.939	males
	женски	1.556	1.817	2.016	1.901	1.835	1.535	females
<b>Са оштећењем слуха</b> <i>With hearing impairment</i>	свега	<b>2.569</b>	<b>2.894</b>	<b>2.999</b>	<b>2.858</b>	<b>2.833</b>	<b>2.720</b>	<b>all</b>
	мушки	1.299	1.518	1.540	1.516	1.470	1.454	males
	женски	1.270	1.376	1.459	1.342	1.363	1.266	females
<b>Са поремећајима у гласу и говору</b> <i>With voice and speech impediments</i>	свега	<b>991</b>	<b>1.295</b>	<b>1.251</b>	<b>1.025</b>	<b>1.878</b>	<b>962</b>	<b>all</b>
	мушки	538	690	652	569	1.075	553	males
	женски	453	605	599	456	803	409	females
<b>Физички инвалидна лица</b> <i>Physically disabled persons</i>	свега	<b>9.492</b>	<b>13.382</b>	<b>16.630</b>	<b>15.178</b>	<b>14.441</b>	<b>13.993</b>	<b>all</b>
	мушки	4.943	6.459	7.762	7.661	7.073	6.860	males
	женски	4.549	6.923	8.868	7.517	7.368	7.133	females
<b>Ментално недовољно развијена лица</b> <i>Mentally disabled persons</i>	свега	<b>9.699</b>	<b>11.107</b>	<b>10.950</b>	<b>9.900</b>	<b>10.028</b>	<b>10.307</b>	<b>all</b>
	мушки	5.326	6.116	5.854	5.411	5.372	5.634	males
	женски	4.373	4.991	5.096	4.489	4.656	4.673	females

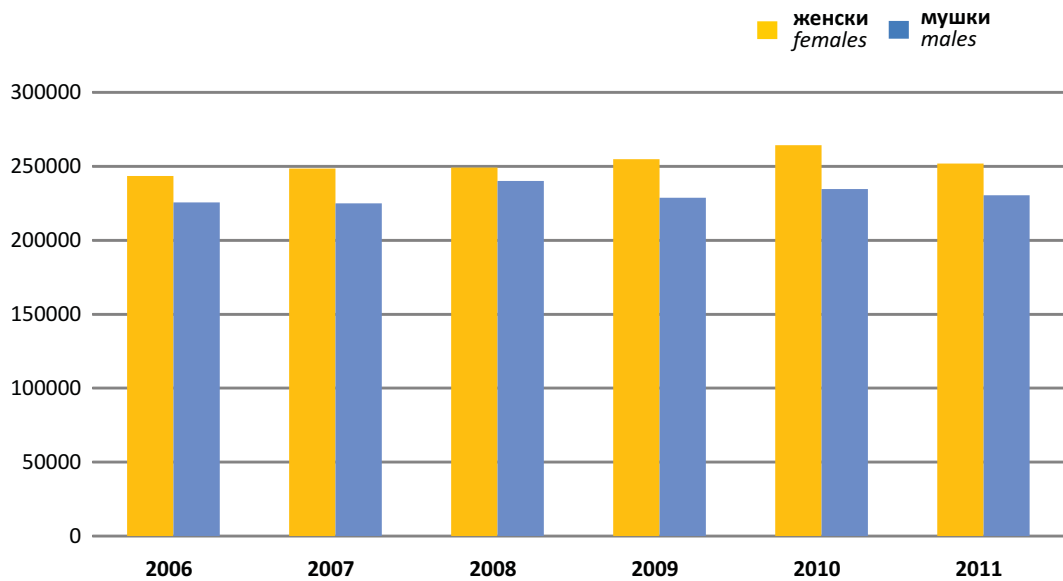
Категорија корисника <i>Category of beneficiary</i>		2006.	2007.	2008.	2009.	2010.	2011.	
Са поремећајима у понашању и личности <i>With behavioural and personality disorders</i>	свега	<b>1.453</b>	<b>1.510</b>	<b>1.725</b>	<b>1.694</b>	<b>1.723</b>	<b>1.326</b>	<b>all</b>
	мушки	875	864	1.018	921	959	784	males
	женски	578	646	707	773	764	542	females
Са комбинованим сметњама <i>With combined disabilities</i>	свега	<b>3.960</b>	<b>4.971</b>	<b>5.898</b>	<b>5.464</b>	<b>5.423</b>	<b>6.050</b>	<b>all</b>
	мушки	2.051	2.503	2.641	2.812	2.758	3.106	males
	женски	1.909	2.414	3.257	2.652	2.665	2.944	females
ЛИЦА ДРУШТВЕНО НЕПРИХВАТЉИВОГ ПОНАШАЊА <i>PERSONS WITH SOCIAL UNACCEPTABLE BEHAVIOR</i>	свега	<b>7.358</b>	<b>7.344</b>	<b>8.177</b>	<b>7.969</b>	<b>8.241</b>	<b>8.671</b>	<b>all</b>
	мушки	5.222	5.212	5.803	5.800	5.845	6.338	males
	женски	2.136	2.132	2.374	2.169	2.396	2.333	females
Склона скитњи <i>Inclined to vagrancy</i>	свега	<b>973</b>	<b>968</b>	<b>1.094</b>	<b>1.023</b>	<b>1.059</b>	<b>1.091</b>	<b>all</b>
	мушки	559	572	610	608	616	642	males
	женски	414	396	484	415	443	449	females
Склона просјачењу <i>Inclined to begging</i>	свега	<b>1.176</b>	<b>1.110</b>	<b>1.250</b>	<b>1.222</b>	<b>1.275</b>	<b>1.255</b>	<b>all</b>
	мушки	506	524	578	578	560	530	males
	женски	670	586	672	644	715	725	females
Склона проституцији <i>Inclined to prostitution</i>	свега	<b>297</b>	<b>293</b>	<b>386</b>	<b>242</b>	<b>249</b>	<b>231</b>	<b>all</b>
	мушки	55	27	92	25	24	25	males
	женски	242	266	294	217	225	206	females
Склона вршењу кривичних дјела <i>Inclined to committing criminal acts</i>	свега	<b>1.711</b>	<b>1.629</b>	<b>1.810</b>	<b>1.961</b>	<b>2.243</b>	<b>2.436</b>	<b>all</b>
	мушки	1.510	1.376	1.502	1.660	1.839	2.090	males
	женски	201	253	308	301	404	346	females
Алкохоличари <i>Alcoholics</i>	свега	<b>2.573</b>	<b>2.605</b>	<b>2.818</b>	<b>2.815</b>	<b>2.737</b>	<b>2.947</b>	<b>all</b>
	мушки	2.147	2.175	2.427	2.396	2.299	2.499	males
	женски	426	430	391	419	438	448	females
Наркомани <i>Drug addicts</i>	свега	<b>628</b>	<b>739</b>	<b>819</b>	<b>706</b>	<b>678</b>	<b>711</b>	<b>all</b>
	мушки	445	538	594	533	507	552	males
	женски	183	201	225	173	171	159	females

Категорија корисника <i>Category of beneficiary</i>		2006.	2007.	2008.	2009.	2010.	2011.	
<b>ПСИХИЧКИ БОЛЕСНА ЛИЦА</b> <i>MENTALLY ILL PERSONS</i>	свега	<b>5.651</b>	<b>5.974</b>	<b>6.327</b>	<b>6.496</b>	<b>6.497</b>	<b>7.511</b>	<b>all</b>
	мушки	3.080	3.306	3.357	3.416	3.291	4.065	males
	женски	2.571	2.668	2.970	3.080	3.206	3.446	females
<b>Склона разним психичким обољењима</b> <i>Inclined to different mental diseases</i>	свега	<b>5.651</b>	<b>5.974</b>	<b>6.327</b>	<b>6.496</b>	<b>6.497</b>	<b>7.511</b>	<b>all</b>
	мушки	3.080	3.306	3.357	3.416	3.291	4.065	males
	женски	2.571	2.668	2.970	3.080	3.206	3.446	females
<b>ЛИЦА КОЈА НЕМАЈУ ДОВОЉНО ПРИХОДА ЗА ИЗДРЖАВАЊЕ</b> <i>PERSONS NOT HAVING A SUFFICIENT INCOME TO SUPPORT THEMSELVES</i>	свега	<b>174.339</b>	<b>175.430</b>	<b>173.515</b>	<b>171.687</b>	<b>175.243</b>	<b>172.641</b>	<b>all</b>
	мушки	82.807	84.230	81.334	81.663	82.789	82.140	males
	женски	91.532	91.200	92.181	90.024	92.454	90.501	females
<b>Материјално необезбјеђена и за рад неспособна лица</b> <i>Financially unprovided persons and persons unable to work</i>	свега	<b>40.737</b>	<b>40.111</b>	<b>39.546</b>	<b>39.961</b>	<b>40.185</b>	<b>38.987</b>	<b>all</b>
	мушки	19.394	18.846	18.255	18.232	18.406	18.073	males
	женски	21.343	21.265	21.291	21.729	21.779	20.914	females
<b>Стара лица без породичног старања</b> <i>Old persons without family care</i>	свега	<b>21.589</b>	<b>21.905</b>	<b>18.811</b>	<b>18.173</b>	<b>18.079</b>	<b>17.024</b>	<b>all</b>
	мушки	8.886	10.443	8.240	8.171	8.077	7.121	males
	женски	12.703	11.462	10.571	10.002	10.002	9.903	females
<b>Хронично болесна</b> <i>Chronically ill</i>	свега	<b>10.567</b>	<b>10.008</b>	<b>11.703</b>	<b>11.913</b>	<b>10.554</b>	<b>10.294</b>	<b>all</b>
	мушки	5.445	4.747	5.502	5.183	4.751	4.767	males
	женски	5.122	5.261	6.201	6.730	5.803	5.527	females
<b>Лица којима је због посебних околности потребна социјална заштита</b> <i>Persons requiring social services due to specific circumstances</i>	свега	<b>28.214</b>	<b>31.630</b>	<b>32.326</b>	<b>35.116</b>	<b>41.467</b>	<b>41.851</b>	<b>all</b>
	мушки	13.445	15.638	15.935	17.081	20.486	20.738	males
	женски	14.769	15.992	16.391	18.035	20.981	21.113	females
<b>Остала лица у стању социјалне заштите</b> <i>Other persons in need of social services</i>	свега	<b>54.680</b>	<b>58.722</b>	<b>59.053</b>	<b>57.749</b>	<b>55.711</b>	<b>55.234</b>	<b>all</b>
	мушки	27.369	29.522	29.137	29.720	27.559	27.849	males
	женски	27.311	29.200	29.916	28.029	28.152	27.385	females
<b>Корисници хуманитарне помоћи</b> <i>Beneficiaries of humanitarian aid</i>	свега	<b>18.552</b>	<b>13.054</b>	<b>12.076</b>	<b>8.775</b>	<b>9.247</b>	<b>9.251</b>	<b>all</b>
	мушки	8.268	5.034	4.265	3.276	3.510	3.592	males
	женски	10.284	8.020	7.811	5.499	5.737	5.659	females

Категорија корисника <i>Category of beneficiary</i>		2006.	2007.	2008.	2009.	2010.	2011.	
<b>ЛИЦА У СТАЊУ РАЗЛИЧИТИХ СОЦИЈАЛНО-ЗАШТИТНИХ ПОТРЕБА</b> <i>PERSONS IN DIFFERENT SOCIAL AND PROTECTIVE NEEDS</i>	свега	<b>217.072</b>	<b>211.809</b>	<b>218.500</b>	<b>215.322</b>	<b>219.295</b>	<b>216.922</b>	<b>all</b>
	мушки	99.464	95.425	110.860	98.735	100.627	101.260	males
	женски	117.608	116.384	107.640	116.587	118.668	115.662	females
<b>Са тешким стамбеним приликама</b> <i>With serious housing problems</i>	свега	<b>13.259</b>	<b>12.360</b>	<b>12.108</b>	<b>11.104</b>	<b>11.620</b>	<b>11.381</b>	<b>all</b>
	мушки	5.602	5.729	5.660	5.105	5.410	5.280	males
	женски	7.657	6.631	6.448	5.999	6.210	6.101	females
<b>Вратила се са издржавања казне</b> <i>Returned from imprisonment</i>	свега	<b>173</b>	<b>190</b>	<b>254</b>	<b>287</b>	<b>447</b>	<b>551</b>	<b>all</b>
	мушки	156	174	220	264	432	530	males
	женски	17	16	34	23	15	21	females
<b>Страдала у елементарним непогодама</b> <i>Suffered in natural disasters</i>	свега	<b>334</b>	<b>233</b>	<b>247</b>	<b>232</b>	<b>735</b>	<b>1.217</b>	<b>all</b>
	мушки	157	111	133	122	366	645	males
	женски	177	122	114	110	369	572	females
<b>Цивилне жртве рата</b> <i>Civil victims of war</i>	свега	<b>3.983</b>	<b>3.353</b>	<b>3.204</b>	<b>3.132</b>	<b>3.076</b>	<b>3.161</b>	<b>all</b>
	мушки	2.099	1.824	1.770	1.737	1.630	1.574	males
	женски	1.884	1.529	1.434	1.395	1.446	1.587	females
<b>Чланови породице цивилних жртава рата</b> <i>Members of family of civilian victims of war</i>	свега	<b>4.796</b>	<b>3.720</b>	<b>4.139</b>	<b>3.871</b>	<b>3.827</b>	<b>3.814</b>	<b>all</b>
	мушки	2.014	1.397	1.641	1.589	1.597	1.511	males
	женски	2.782	2.323	2.498	2.282	2.230	2.303	females
<b>Којима су потребне услуге социјалног рада</b> <i>In need of social welfare services</i>	свега	<b>194.527</b>	<b>191.953</b>	<b>198.548</b>	<b>196.696</b>	<b>199.590</b>	<b>196.788</b>	<b>all</b>
	мушки	89.436	86.190	101.436	89.918	91.192	91.720	males
	женски	105.091	105.763	97.112	106.778	108.398	104.371	females
<b>БЕЗ СПЕЦИФИЧНЕ КАТЕГОРИЈЕ</b> <i>WITHOUT SPECIFIC CATEGORY</i>	свега	<b>11.454</b>	<b>19.192</b>	<b>17.226</b>	<b>16.187</b>	<b>19.432</b>	<b>21.976</b>	<b>all</b>
	мушки	5.804	9.255	7.705	5.962	8.160	8.823	males
	женски	5.650	9.937	9.521	10.225	11.272	13.153	females

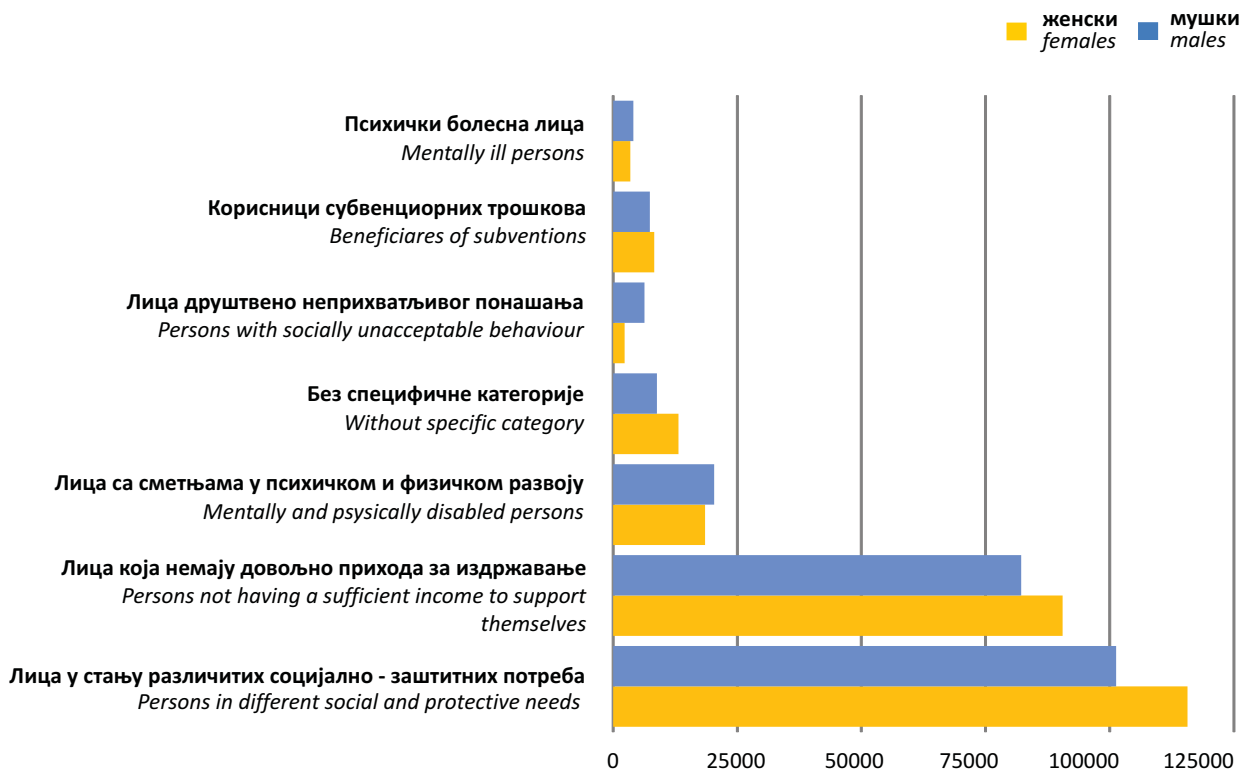
Графикон 4  
Graph 4

Пунољетни корисници социјалне заштите према полу  
Adult beneficiaries of social welfare by sex



Графикон 5  
Graph 5

Пунољетни корисници социјалне заштите према групама категорија и полу у 2011. години  
Adult beneficiaries of social welfare by type of category and sex in 2011





**7. Пунољетни корисници према категоријама, полу и старосним групама у 2011. години**  
*Adult beneficiaries by category, sex and age in 2011*

Категорија корисника <i>Category of beneficiary</i>		Укупно <i>Total</i>	Старост / <i>Age</i>						
			18 - 21	22 - 26	27 - 45	46 - 59	60 - 65	65 +	
<b>УКУПНО</b> <i>TOTAL</i>	свега	<b>482.228</b>	<b>40.852</b>	<b>53.253</b>	<b>92.842</b>	<b>99.236</b>	<b>93.458</b>	<b>102.587</b>	<b>all</b>
	мушки	<b>230.326</b>	<b>20.580</b>	<b>26.375</b>	<b>43.347</b>	<b>45.125</b>	<b>44.959</b>	<b>49.940</b>	<i>males</i>
	женски	<b>251.902</b>	<b>20.272</b>	<b>26.878</b>	<b>49.495</b>	<b>54.111</b>	<b>48.499</b>	<b>52.647</b>	<i>females</i>
<b>КОРИСНИЦИ СУБВЕНЦИОНИРАНИХ ТРОШКОВА</b> <i>BENEFICIARIES OF SUBVENTIONS</i>	свега	<b>15.675</b>	<b>431</b>	<b>533</b>	<b>3.867</b>	<b>4.105</b>	<b>3.692</b>	<b>3.047</b>	<b>all</b>
	мушки	<b>7.370</b>	268	251	1.920	1.961	1.663	1.307	<i>males</i>
	женски	<b>8.305</b>	163	282	1.947	2.144	2.029	1.740	<i>females</i>
Субвенционирани трошкови станарине, гријања, сахране <i>Subventions for rents, heating, funeral</i>	свега	<b>15.675</b>	<b>431</b>	<b>533</b>	<b>3.867</b>	<b>4.105</b>	<b>3.692</b>	<b>3.047</b>	<b>all</b>
	мушки	<b>7.370</b>	268	251	1.920	1.961	1.663	1.307	<i>males</i>
	женски	<b>8.305</b>	163	282	1.947	2.144	2.029	1.740	<i>females</i>
<b>ЛИЦА СА СМЕТЊАМА У ПСИХИЧКОМ И ФИЗИЧКОМ РАЗВОЈУ</b> <i>MENTALLY AND PHYSICALLY DISABLED PERSONS</i>	свега	<b>38.832</b>	<b>3.065</b>	<b>4.440</b>	<b>8.625</b>	<b>8.724</b>	<b>6.091</b>	<b>7.887</b>	<b>all</b>
	мушки	<b>20.330</b>	1.634	2.306	4.494	4.633	3.284	3.979	<i>males</i>
	женски	<b>18.502</b>	1.431	2.134	4.131	4.091	2.807	3.908	<i>females</i>
Са оштећењем вида <i>With visual impairment</i>	свега	<b>3.474</b>	<b>190</b>	<b>286</b>	<b>507</b>	<b>712</b>	<b>714</b>	<b>1.065</b>	<b>all</b>
	мушки	<b>1.939</b>	98	147	253	398	444	599	<i>males</i>
	женски	<b>1.535</b>	92	139	254	314	270	466	<i>females</i>
Са оштећењем слуха <i>With hearing impairment</i>	свега	<b>2.720</b>	<b>177</b>	<b>307</b>	<b>513</b>	<b>563</b>	<b>551</b>	<b>609</b>	<b>all</b>
	мушки	<b>1.454</b>	98	147	251	294	301	363	<i>males</i>
	женски	<b>1.266</b>	79	160	262	269	250	246	<i>females</i>
Са поремећајима у гласу и говору <i>With voice and speech impediments</i>	свега	<b>962</b>	<b>121</b>	<b>145</b>	<b>187</b>	<b>202</b>	<b>161</b>	<b>146</b>	<b>all</b>
	мушки	<b>553</b>	61	88	94	127	90	93	<i>males</i>
	женски	<b>409</b>	60	57	93	75	71	53	<i>females</i>
Физички инвалидна лица <i>Physically disabled persons</i>	свега	<b>13.993</b>	<b>694</b>	<b>1.041</b>	<b>2.112</b>	<b>3.173</b>	<b>2.717</b>	<b>4.256</b>	<b>all</b>
	мушки	<b>6.860</b>	360	543	1.056	1.652	1.326	1.923	<i>males</i>
	женски	<b>7.133</b>	334	498	1.056	1.521	1.391	2.333	<i>females</i>
Ментално недовољно развијена лица <i>Mentally disabled persons</i>	свега	<b>10.307</b>	<b>968</b>	<b>1.427</b>	<b>3.347</b>	<b>2.548</b>	<b>1.020</b>	<b>997</b>	<b>all</b>
	мушки	<b>5.634</b>	516	728	1.859	1.356	591	584	<i>males</i>
	женски	<b>4.673</b>	452	699	1.488	1.192	429	413	<i>females</i>
Са поремећајима у понашању и личности <i>With behavioural and personality disorders</i>	свега	<b>1.326</b>	<b>206</b>	<b>318</b>	<b>260</b>	<b>230</b>	<b>186</b>	<b>126</b>	<b>all</b>
	мушки	<b>784</b>	122	181	144	139	120	78	<i>males</i>
	женски	<b>542</b>	84	137	116	91	66	48	<i>females</i>

Категорија корисника <i>Category of beneficiary</i>		Укупно <i>Total</i>	Старост / <i>Age</i>						
			18 - 21	22 - 26	27 - 45	46 - 59	60 - 65	65 +	
Са комбинованим сметњама <i>With combined disabilities</i>	свега	<b>6.050</b>	<b>709</b>	<b>916</b>	<b>1.699</b>	<b>1.296</b>	<b>742</b>	<b>688</b>	<i>all</i>
	мушки	<b>3.106</b>	379	472	837	667	412	339	<i>males</i>
	женски	<b>2.944</b>	330	444	862	629	330	349	<i>females</i>
ЛИЦА ДРУШТВЕНО НЕПРИХВАТЉИВОГ ПОНАШАЊА <i>PERSONS WITH SOCIAL UNACCEPTABLE BEHAVIOR</i>	свега	<b>8.671</b>	<b>1.427</b>	<b>1.680</b>	<b>2.431</b>	<b>1.907</b>	<b>827</b>	<b>399</b>	<i>all</i>
	мушки	<b>6.338</b>	921	1.153	1.814	1.521	633	296	<i>males</i>
	женски	<b>2.333</b>	506	527	617	386	194	103	<i>females</i>
Склона скитњи <i>Inclined to vagrancy</i>	свега	<b>1.091</b>	<b>213</b>	<b>218</b>	<b>280</b>	<b>230</b>	<b>90</b>	<b>60</b>	<i>all</i>
	мушки	<b>642</b>	114	128	159	144	65	32	<i>males</i>
	женски	<b>449</b>	99	90	121	86	25	28	<i>females</i>
Склона просјачењу <i>Inclined to begging</i>	свега	<b>1.255</b>	<b>237</b>	<b>242</b>	<b>286</b>	<b>260</b>	<b>165</b>	<b>65</b>	<i>all</i>
	мушки	<b>530</b>	70	82	133	128	81	36	<i>males</i>
	женски	<b>725</b>	167	160	153	132	84	29	<i>females</i>
Склона проституцији <i>Inclined to prostitution</i>	свега	<b>231</b>	<b>68</b>	<b>81</b>	<b>64</b>	<b>17</b>	<b>0</b>	<b>1</b>	<i>all</i>
	мушки	<b>25</b>	9	8	7	1	0	0	<i>males</i>
	женски	<b>206</b>	59	73	57	16	0	1	<i>females</i>
Склона вршењу кривичних дјела <i>Inclined to committing criminal acts</i>	свега	<b>2.436</b>	<b>555</b>	<b>529</b>	<b>791</b>	<b>406</b>	<b>103</b>	<b>52</b>	<i>all</i>
	мушки	<b>2.090</b>	459	440	682	366	95	48	<i>males</i>
	женски	<b>346</b>	96	89	109	40	8	4	<i>females</i>
Алкохоличари <i>Alcoholics</i>	свега	<b>2.947</b>	<b>176</b>	<b>357</b>	<b>791</b>	<b>945</b>	<b>458</b>	<b>220</b>	<i>all</i>
	мушки	<b>2.499</b>	147	295	662	835	381	179	<i>males</i>
	женски	<b>448</b>	29	62	129	110	77	41	<i>females</i>
Наркомани <i>Drug addicts</i>	свега	<b>711</b>	<b>178</b>	<b>253</b>	<b>219</b>	<b>49</b>	<b>11</b>	<b>1</b>	<i>all</i>
	мушки	<b>552</b>	122	200	171	47	11	1	<i>males</i>
	женски	<b>159</b>	56	53	48	2	0	0	<i>females</i>
ПСИХИЧКИ БОЛЕСНА ЛИЦА <i>MENTALLY ILL PERSONS</i>	свега	<b>7.511</b>	<b>317</b>	<b>755</b>	<b>2.212</b>	<b>2.341</b>	<b>1.024</b>	<b>862</b>	<i>all</i>
	мушки	<b>4.065</b>	154	459	1.151	1.301	543	457	<i>males</i>
	женски	<b>3.446</b>	163	296	1.061	1.040	481	405	<i>females</i>
Склона разним психичким обољењима <i>Inclined to different mental diseases</i>	свега	<b>7.511</b>	<b>317</b>	<b>755</b>	<b>2.212</b>	<b>2.341</b>	<b>1.024</b>	<b>862</b>	<i>all</i>
	мушки	<b>4.065</b>	154	459	1.151	1.301	543	457	<i>males</i>
	женски	<b>3.446</b>	163	296	1.061	1.040	481	405	<i>females</i>
ЛИЦА КОЈА НЕМАЈУ ДОВОЉНО ПРИХОДА ЗА ИЗДРЖАВАЊЕ <i>PERSONS NOT HAVING A SUFFICIENT INCOME TO SUPPORT THEMSELVES</i>	свега	<b>172.641</b>	<b>9.209</b>	<b>14.674</b>	<b>29.282</b>	<b>35.748</b>	<b>39.637</b>	<b>44.091</b>	<i>all</i>
	мушки	<b>82.140</b>	4.565	7.141	13.021	16.573	19.193	21.647	<i>males</i>
	женски	<b>90.501</b>	4.644	7.533	16.261	19.175	20.444	22.444	<i>females</i>

Категорија корисника <i>Category of beneficiary</i>	Укупно <i>Total</i>	Старост / <i>Age</i>							
		18 - 21	22 - 26	27 - 45	46 - 59	60 - 65	65 +		
<b>Материјално необезбјеђена и за рад неспособна лица</b> <i>Financially unprovided persons and persons unable to work</i>	<b>свега</b>	<b>38.987</b>	<b>857</b>	<b>1.656</b>	<b>4.309</b>	<b>7.367</b>	<b>12.024</b>	<b>12.774</b>	<b>all</b>
	мушки	<b>18.073</b>	440	791	1.607	2.892	5.922	6.421	<i>males</i>
	женски	<b>20.914</b>	417	865	2.702	4.475	6.102	6.353	<i>females</i>
<b>Стара лица без породичног старања</b> <i>Old persons without family care</i>	<b>свега</b>	<b>17.024</b>	<b>0</b>	<b>0</b>	<b>0</b>	<b>0</b>	<b>6.667</b>	<b>10.357</b>	<b>all</b>
	мушки	<b>7.121</b>	0	0	0	0	2.736	4.385	<i>males</i>
	женски	<b>9.903</b>	0	0	0	0	3.931	5.972	<i>females</i>
<b>Хронично болесна</b> <i>Chronically ill</i>	<b>свега</b>	<b>10.294</b>	<b>924</b>	<b>1.557</b>	<b>3.586</b>	<b>4.165</b>	<b>0</b>	<b>62</b>	<b>all</b>
	мушки	<b>4.767</b>	416	703	1.751	1.837	0	60	<i>males</i>
	женски	<b>5.527</b>	508	854	1.835	2.328	0	2	<i>females</i>
<b>Лица којима је због посебних околности потребна социјална заштита</b> <i>Persons requiring social services due to specific circumstances</i>	<b>свега</b>	<b>41.851</b>	<b>2.264</b>	<b>3.791</b>	<b>9.688</b>	<b>9.643</b>	<b>8.138</b>	<b>8.327</b>	<b>all</b>
	мушки	<b>20.738</b>	1.209	1.747	4.778	4.810	3.915	4.279	<i>males</i>
	женски	<b>21.113</b>	1.055	2.044	4.910	4.833	4.223	4.048	<i>females</i>
<b>Остала лица у стању социјалне заштите</b> <i>Other persons in need of social services</i>	<b>свега</b>	<b>55.234</b>	<b>4.589</b>	<b>6.819</b>	<b>10.225</b>	<b>12.798</b>	<b>10.386</b>	<b>10.417</b>	<b>all</b>
	мушки	<b>27.849</b>	2.278	3.522	4.215	6.354	5.721	5.759	<i>males</i>
	женски	<b>27.385</b>	2.311	3.297	6.010	6.444	4.665	4.658	<i>females</i>
<b>Корисници хуманитарне помоћи</b> <i>Beneficiaries of humanitarian aid</i>	<b>свега</b>	<b>9.251</b>	<b>575</b>	<b>851</b>	<b>1.474</b>	<b>1.775</b>	<b>2.422</b>	<b>2.154</b>	<b>all</b>
	мушки	<b>3.592</b>	222	378	670	680	899	743	<i>males</i>
	женски	<b>5.659</b>	353	473	804	1.095	1.523	1.411	<i>females</i>
<b>ЛИЦА У СТАЊУ РАЗЛИЧИТИХ СОЦИЈАЛНО-ЗАШТИТНИХ ПОТРЕБА</b> <i>PERSONS IN DIFFERENT SOCIAL AND PROTECTIVE NEEDS</i>	<b>свега</b>	<b>216.922</b>	<b>25.445</b>	<b>29.045</b>	<b>39.710</b>	<b>42.032</b>	<b>39.488</b>	<b>41.202</b>	<b>all</b>
	мушки	<b>101.260</b>	12.632	14.259	18.687	17.087	18.354	20.241	<i>males</i>
	женски	<b>115.662</b>	12.813	14.786	21.023	24.945	21.134	20.961	<i>females</i>
<b>Са тешким стамбеним приликама</b> <i>With serious housing problems</i>	<b>свега</b>	<b>11.381</b>	<b>810</b>	<b>1.281</b>	<b>2.471</b>	<b>2.887</b>	<b>2.389</b>	<b>1.543</b>	<b>all</b>
	мушки	<b>5.280</b>	385	614	1.011	1.416	1.183	671	<i>males</i>
	женски	<b>6.101</b>	425	667	1.460	1.471	1.206	872	<i>females</i>
<b>Вратила се са издржавања казне</b> <i>Returned from imprisonment</i>	<b>свега</b>	<b>551</b>	<b>24</b>	<b>88</b>	<b>273</b>	<b>128</b>	<b>30</b>	<b>8</b>	<b>all</b>
	мушки	<b>530</b>	21	80	265	127	29	8	<i>males</i>
	женски	<b>21</b>	3	8	8	1	1	0	<i>females</i>
<b>Страдала у елементарним непогодама</b> <i>Suffered in natural disasters</i>	<b>свега</b>	<b>1.217</b>	<b>48</b>	<b>58</b>	<b>354</b>	<b>364</b>	<b>233</b>	<b>160</b>	<b>all</b>
	мушки	<b>645</b>	28	29	196	209	114	69	<i>males</i>
	женски	<b>572</b>	20	29	158	155	119	91	<i>females</i>

Категорија корисника <i>Category of beneficiary</i>		Укупно <i>Total</i>	Старост / <i>Age</i>						
			18 - 21	22 - 26	27 - 45	46 - 59	60 - 65	65 +	
Цивилне жртве рата <i>Civil victims of war</i>	свега	<b>3.161</b>	<b>168</b>	<b>324</b>	<b>737</b>	<b>907</b>	<b>529</b>	<b>496</b>	<b>all</b>
	мушки	<b>1.574</b>	71	181	378	433	257	254	<i>males</i>
	женски	<b>1.587</b>	97	143	359	474	272	242	<i>females</i>
Чланови породице цивилних жртава рата <i>Members of family of civilian victims of war</i>	свега	<b>3.814</b>	<b>210</b>	<b>271</b>	<b>603</b>	<b>828</b>	<b>785</b>	<b>1.117</b>	<b>all</b>
	мушки	<b>1.511</b>	91	123	274	289	307	427	<i>males</i>
	женски	<b>2.303</b>	119	148	329	539	478	690	<i>females</i>
Којима су потребне услуге социјалног рада <i>In need of social welfare services</i>	свега	<b>196.798</b>	<b>24.185</b>	<b>27.023</b>	<b>35.272</b>	<b>36.918</b>	<b>35.522</b>	<b>37.878</b>	<b>all</b>
	мушки	<b>91.720</b>	12.036	13.232	16.563	14.613	16.464	18.812	<i>males</i>
	женски	<b>105.078</b>	12.149	13.791	18.709	22.305	19.058	19.066	<i>females</i>
БЕЗ СПЕЦИФИЧНЕ КАТЕГОРИЈЕ <i>WITHOUT SPECIFIC CATEGORY</i>	свега	<b>21.976</b>	<b>958</b>	<b>2.126</b>	<b>6.715</b>	<b>4.379</b>	<b>2.699</b>	<b>5.099</b>	<b>all</b>
	мушки	<b>8.823</b>	406	806	2.260	2.049	1.289	2.013	<i>males</i>
	женски	<b>13.153</b>	552	1.320	4.455	2.330	1.410	3.086	<i>females</i>

**ОБЛИЦИ И УСЛИГЕ СОЦИЈАЛНЕ ЗАШТИТЕ**  
**FORMS AND SERVICES OF SOCIAL WELFARE**

**8. Облици и услуге социјалне заштите - малољетни корисници**  
*Forms and services of social welfare - minor beneficiaries*

Категорија корисника <i>Category of beneficiaries</i>	2006.	2007.	2008.	2009.	2010.	2011.
<b>УКУПНО</b> <i>TOTAL</i>	<b>76.670</b>	<b>79.093</b>	<b>72.775</b>	<b>100.929</b>	<b>102.871</b>	<b>99.039</b>
<b>СТАРATEЉСТВО И УСВОЈЕЊЕ</b> <i>GUARDIANSHIP AND ADOPTION</i>	5.285	4.650	3.234	2.478	2.344	<b>2.799</b>
<b>Старатељство</b> <i>Guardianship</i>	2.282	2.009	1.744	1.599	1.587	1.868
<b>Старатељство за посебне случајеве</b> <i>Guardianship for special cases</i>	2.936	2.554	1.421	821	699	843
<b>Усвојење</b> <i>Adoption</i>	67	87	69	58	58	88
<b>СМЈЕШТАЈ У УСТАНОВЕ</b> <i>PLACEMENT IN INSTITUTIONS</i>	2.276	2.160	1.839	1.757	1.924	<b>1.714</b>
<b>У предшколске установе</b> <i>In pre-school institutions</i>	285	110	36	30	157	17
<b>У дом за дјецу и омладину</b> <i>In institution for children and adolescents</i>	160	187	150	154	156	148
<b>У установу за дјецу без родитељског старања</b> <i>In institutions for children deprived of parental care</i>	595	661	679	595	527	592
<b>Смјештај у другу породицу</b> <i>With foster family</i>	821	742	610	599	639	564
<b>У ученички или студентски дом</b> <i>In pupil or student hostel</i>	59	66	80	37	71	46
<b>У установу за рехабилитацију и заштиту</b> <i>In institution for rehabilitation and care</i>	177	241	158	195	175	188

Категорија корисника <i>Category of beneficiaries</i>	2006.	2007.	2008.	2009.	2010.	2011.
<b>У друге установе социјалне заштите</b> <i>In other social welfare facilities</i>	179	153	126	147	199	159
<b>ВАСПИТНЕ МЈЕРЕ ЗАШТИТЕ И БЕЗБИЈЕДНОСТИ ПРЕМА МАЛОЉЕТНИЦИМА</b> <i>EDUCATIONAL AND PROTECTIVE MEASURES TO MINORS</i>	2.376	2.040	1.487	1.576	1.855	<b>1.851</b>
<b>Судски укор</b> <i>Court reprimand</i>	209	257	261	294	380	360
<b>Појачан надзор родитеља или старатеља</b> <i>Extensive surveillance by parents or guardians</i>	634	738	572	585	589	485
<b>Појачан надзор органа старатељства</b> <i>Extensive surveillance by guardian organization</i>	550	429	369	383	396	363
<b>Појачан надзор у другој породици</b> <i>Extensive surveillance in foster family</i>	39	17	23	12	38	10
<b>Упућивање у дисциплински центар</b> <i>Assignment to disciplinary centre</i>	35	-	17	37	31	51
<b>Упућивање у васпитну организацију</b> <i>Assignment to organization for upbringing</i>	52	32	26	19	30	12
<b>Упућивање у васпитно-поправни дом</b> <i>Assignment to correctional institution</i>	15	15	18	18	19	26
<b>Упућивање у малољетнички притвор</b> <i>Assignment to juvenile prison</i>	13	23	13	14	15	19
<b>Упућивање у установу за дефектне малољетнике</b> <i>Assignment to institution for defective minors</i>	6	18	5	3	2	0
<b>Остале услуге</b> <i>Other services</i>	823	511	183	211	355	525

Категорија корисника <i>Category of beneficiaries</i>	2006.	2007.	2008.	2009.	2010.	2011.
<b>ПОМОЋ ЗА ОСПОСОБЉАВАЊЕ И ПРИВРЕЂИВАЊЕ</b> <i>ASSISTANCE IN VOCATIONAL TRAINING</i>	375	506	326	397	351	<b>863</b>
<b>Оспособљавање за рад и привређивање</b> <i>Vocational training</i>	270	358	220	256	257	448
<b>Помоћ за рехабилитацију</b> <i>Assistance in rehabilitation</i>	105	137	88	120	86	409
<b>Укључивање у радни однос</b> <i>Employment</i>	-	11	16	4	8	5
<b>Укључивање у остале облике рада (кућна радиноћ)</b> <i>Inclusion in other forms of work (working at home)</i>	-	-	2	17	-	1
<b>НОВЧАНЕ ПОМОЋИ</b> <i>ALLOWANCES</i>	7.188	10.281	11.916	8.451	7.618	<b>7.659</b>
<b>Стална новчана помоћ</b> <i>Permanent allowance</i>	1.057	1.185	779	891	771	969
<b>Изузетна новчана помоћ</b> <i>Special allowance</i>	275	344	227	57	340	384
<b>Једнократна новчана помоћ</b> <i>One-off allowance</i>	3124	3.564	3.514	3.403	2.492	2.899
<b>Права на додатак за помоћ и његу од стране других лица</b> <i>Entitlement to additional allowance for assistance and care rendered by other persons</i>	2.461	4.173	4.620	3.027	3.108	1.926
<b>Помоћ за опрему дјетета самохраним незапосленим родитељима</b> <i>Allowance to single unemployed parents for outfitting a child</i>	271	1.015	2.776	1.073	907	1.481
<b>ОСТАЛИ ОБЛИЦИ ЗАШТИТЕ И УСЛУГА</b> <i>OTHER FORMS OF PROTECTION AND SERVICES</i>	59.170	59.456	53.973	86.270	88.779	<b>84.153</b>

Категорија корисника <i>Category of beneficiaries</i>	2006.	2007.	2008.	2009.	2010.	2011.
<b>Здравствена заштита на терет општине или центра</b> <i>Health care at the expense of municipality or social welfare centre</i>	2.989	4.182	3.220	3.108	2.934	2.857
<b>Помоћ у рјешавању стамбеног питања</b> <i>Assistance in solving housing problems</i>	110	101	187	149	161	137
<b>Мирење брачних партнера</b> <i>Reconciliation of spouses</i>	44	23	184	39	34	20
<b>Њега и помоћ у кући</b> <i>Care and assistance rendered at home</i>	3	89	152	3	44	82
<b>Помоћ у сређивању конфликтних ситуација</b> <i>Assistance in conflict resolution</i>	5.995	4.546	6.617	5.415	4.994	8.354
<b>Услуге социјалног и другог стручног рада</b> <i>Services of social and other professional work</i>	39.976	44.941	38.937	70.925	75.935	68.293
<b>Помоћ за исхрану, огрјев, одјећу и обућу</b> <i>Allowances for food, fuel, clothing and footwear</i>	10.053	5.574	4.676	6.631	4.677	4.410



**9. Облици и услуге социјалне заштите - пунољетни корисници**  
*Forms and services of social welfare - adult beneficiaries*

Категорија корисника <i>Category of beneficiaries</i>	2006.	2007.	2008.	2009.	2010.	2011.
<b>УКУПНО</b> <i>TOTAL</i>	<b>385.889</b>	<b>421.898</b>	<b>424.225</b>	<b>392.856</b>	<b>418.492</b>	<b>398.636</b>
<b>СТАРATEЉСТВО</b> <i>GUARDIANSHIP</i>	6.942	8.606	7.705	7.197	5.288	<b>5.917</b>
Старатељство <i>Guardianship</i>	2.791	4.184	3.898	3.597	2.645	2.888
Старатељство за посебне случајеве <i>Guardianship for special cases</i>	4.151	4.422	3.807	3.600	2.643	3.029
<b>СМЈЕШТАЈ У УСТАНОВЕ</b> <i>PLACEMENT IN INSTITUTIONS</i>	1.987	1.895	1.933	1.532	2.054	<b>2.146</b>
У установу за рехабилитацију и заштиту <i>In institution for rehabilitation and care</i>	307	252	266	125	447	586
У друге установе социјалне заштите <i>In other social welfare facilities</i>	1.224	1.029	1.015	1.005	1.095	978
Смјештај у дом за стара лица <i>In institution for old persons</i>	456	614	609	402	512	582
<b>ПОМОЋ ЗА ОСПОСОБЉАВАЊЕ</b> <b>И ПРИВРЕЂИВАЊЕ</b> <i>ASSISTANCE IN VOCATIONAL</i> <i>TRAINING</i>	268	520	336	328	187	<b>233</b>
Оспособљавање за рад и привређивање <i>Vocational training</i>	65	97	74	89	74	39
Помоћ за рехабилитацију <i>Assistance in rehabilitation</i>	54	46	54	178	62	122
Укључивање у радни однос <i>Employment</i>	130	212	194	51	31	38
Укључивање у остале облике рада (кућна радиност) <i>Inclusion in other forms of work</i> <i>(working at home)</i>	19	165	14	10	20	34
<b>НОВЧАНЕ ПОМОЋИ</b> <i>ALLOWANCES</i>	99.362	98.084	108.739	92.027	88.841	<b>84.117</b>

Категорија корисника <i>Category of beneficiaries</i>	2006.	2007.	2008.	2009.	2010.	2011.
<b>Стална новчана помоћ</b> <i>Permanent allowance</i>	13.819	13.768	16.718	16.927	17.889	16.153
<b>Изузетна новчана помоћ</b> <i>Special allowance</i>	2.320	5.052	1.655	1.750	1.461	1.400
<b>Једнократна новчана помоћ</b> <i>One-off allowance</i>	49.132	47.729	44.270	35.420	37.140	34.737
<b>Права на додатак за помоћ и његу од стране других лица</b> <i>Entitlement to additional allowance for assistance and care rendered by other persons</i>	29.404	27.492	41.220	34.337	29.380	27.442
<b>Помоћ за опрему дјетета самохраним незапосленим родитељима</b> <i>Allowance to single unemployed parents for outfitting a child</i>	4.687	4.043	4.876	3.593	2.971	4.385
<b>ОСТАЛИ ОБЛИЦИ ЗАШТИТЕ И УСЛУГА</b> <i>OTHER FORMS OF PROTECTION AND SERVICES</i>	277.330	312.793	305.512	291.772	322.122	<b>306.223</b>
<b>Здравствена заштита на терет општине или центра</b> <i>Health care at the expense of municipality or social welfare centre</i>	14.975	19.593	19.045	17.018	15.853	16.030
<b>Помоћ у рјешавању стамбеног питања</b> <i>Assistance in solving housing problems</i>	572	879	607	965	672	681
<b>Мирење брачних партнера</b> <i>Reconciliation of spouses</i>	3.501	4.404	3.436	2.996	4.666	4.576
<b>Њега и помоћ у кући</b> <i>Care and assistance rendered at home</i>	972	1.101	1.113	500	798	1.597
<b>Помоћ у сређивању конфликтних ситуација</b> <i>Assistance in conflict resolution</i>	11.082	23.173	9.814	9.139	14.616	11.535
<b>Услуге социјалног и другог стручног рада</b> <i>Services of social and other professional work</i>	219.944	207.259	249.913	242.676	271.437	260.830
<b>Помоћ за исхрану, огрјев, одјећу и обућу</b> <i>Allowances for food, fuel, clothing and footwear</i>	26.284	56.384	21.584	18.478	14.080	10.974

**УСТАНОВЕ СОЦИЈАЛНЕ ЗАШТИТЕ**

**SOCIAL WELFARE INSTITUTIONS**



**ДОМОВИ ЗА ДЈЕЦУ И ОМЛАДИНУ БЕЗ РОДИТЕЉСКОГ СТАРАЊА <sup>1</sup>**  
**INSTITUTIONS FOR CHILDREN AND ADOLESCENTS WITHOUT PARENTAL CARE <sup>1</sup>**

**10. Корисници према полу и старости**  
*Residents by sex and age*

		Укупно <i>Total</i>	Године старости корисника/ <i>Age of residents</i>					изнад 18 година <i>over 18 years</i>	
			до 3 године <i>under 3 years</i>	3 - 6	7 - 10	11 - 14	15 - 18		
	<b>свега</b>	<b>763</b>	<b>64</b>	<b>91</b>	<b>133</b>	<b>130</b>	<b>167</b>	<b>178</b>	<b>all</b>
<b>2006.</b>	мушки	358	35	56	77	61	97	32	<i>males</i>
	женски	405	29	35	56	69	70	146	<i>females</i>
	<b>свега</b>	<b>790</b>	<b>96</b>	<b>78</b>	<b>128</b>	<b>144</b>	<b>165</b>	<b>179</b>	<b>all</b>
<b>2007.</b>	мушки	384	59	45	85	75	83	37	<i>males</i>
	женски	406	37	33	43	69	82	142	<i>females</i>
	<b>свега</b>	<b>794</b>	<b>78</b>	<b>69</b>	<b>120</b>	<b>165</b>	<b>189</b>	<b>173</b>	<b>all</b>
<b>2008.</b>	мушки	407	61	45	79	99	100	23	<i>males</i>
	женски	387	17	24	41	66	89	150	<i>females</i>
	<b>свега</b>	<b>778</b>	<b>86</b>	<b>67</b>	<b>131</b>	<b>154</b>	<b>174</b>	<b>166</b>	<b>all</b>
<b>2009.</b>	мушки	343	42	37	81	90	82	11	<i>males</i>
	женски	435	44	30	50	64	92	155	<i>females</i>
	<b>свега</b>	<b>763</b>	<b>81</b>	<b>57</b>	<b>112</b>	<b>166</b>	<b>184</b>	<b>163</b>	<b>all</b>
<b>2010.</b>	мушки	363	38	39	68	99	110	9	<i>males</i>
	женски	400	43	18	44	67	74	154	<i>females</i>
	<b>свега</b>	<b>746</b>	<b>77</b>	<b>47</b>	<b>103</b>	<b>159</b>	<b>173</b>	<b>187</b>	<b>all</b>
<b>2011.</b>	мушки	313	40	27	55	93	80	18	<i>males</i>
	женски	433	37	20	48	66	93	169	<i>females</i>

<sup>1</sup> Брчко дистрикт БиХ нема податке о домовима за дјецу и омладину без родитељског старања.  
<sup>1</sup> District Brcko has no data on institutions for children and adolescents without parental care.

**11. Корисници према родитељима**  
*Residents by parents*

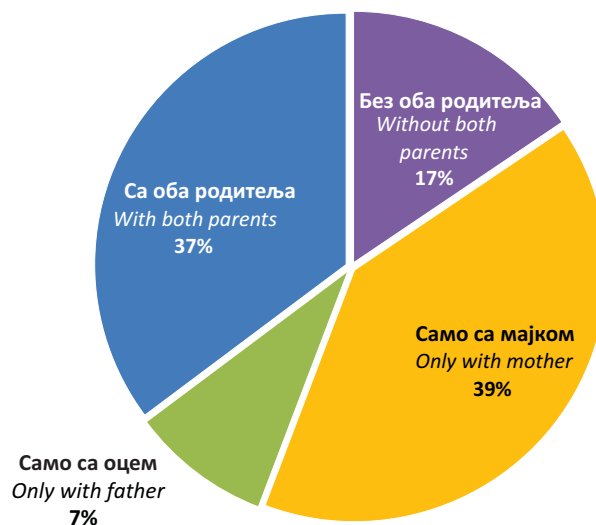
	2006.	2007.	2008.	2009.	2010.	2011.	
<b>УКУПНО</b>	<b>763</b>	<b>790</b>	<b>794</b>	<b>778</b>	<b>763</b>	<b>746</b>	<b>TOTAL</b>
Без оба родитеља	138	136	122	121	123	125	<i>Without both parents</i>
Само са мајком	312	324	318	313	303	294	<i>Only with mother</i>
Само са оцем	72	74	64	70	67	53	<i>Only with father</i>
Са оба родитеља	241	256	290	274	270	274	<i>With both parents</i>
од тога дјеца разведених родитеља	130	137	144	126	152	128	<i>of which, children of divorced parents</i>

**12. Структура корисника према родитељима**  
*Structure of residents by parents*

	2006.	2007.	2008.	2009.	2010.	2011.	%
Без оба родитеља	18,09	17,21	15,37	15,55	16,12	16,76	<i>Without both parents</i>
Само са мајком	40,89	41,01	40,05	40,23	39,71	39,41	<i>Only with mother</i>
Само са оцем	9,43	9,37	8,06	9,00	8,78	7,10	<i>Only with father</i>
Са оба родитеља	31,59	32,41	36,52	35,22	35,39	36,73	<i>With both parents</i>

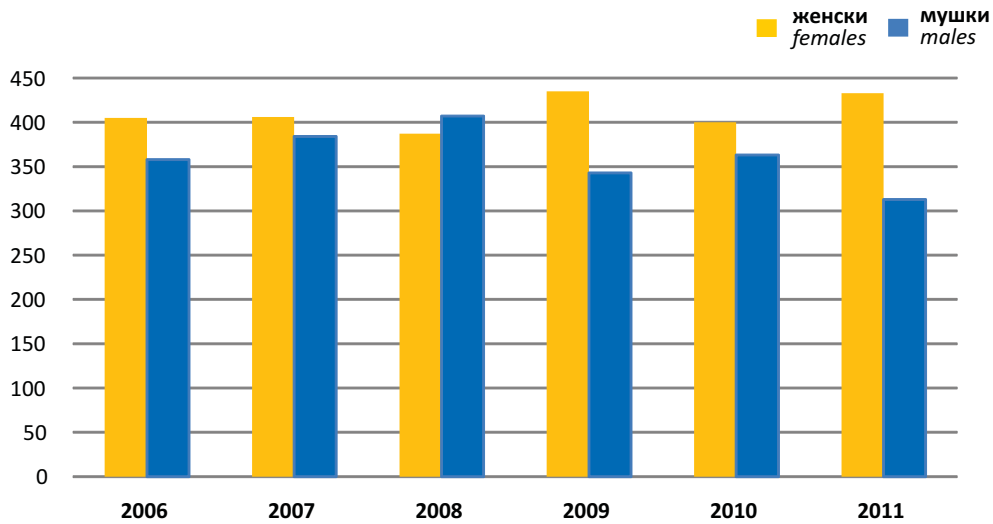
**Графикон 6**  
*Graph 6*

**Структура корисника домова за дјецу и омладину према родитељима у 2011. години**  
*Structure of residents in institutions for children and adolescents in 2011*



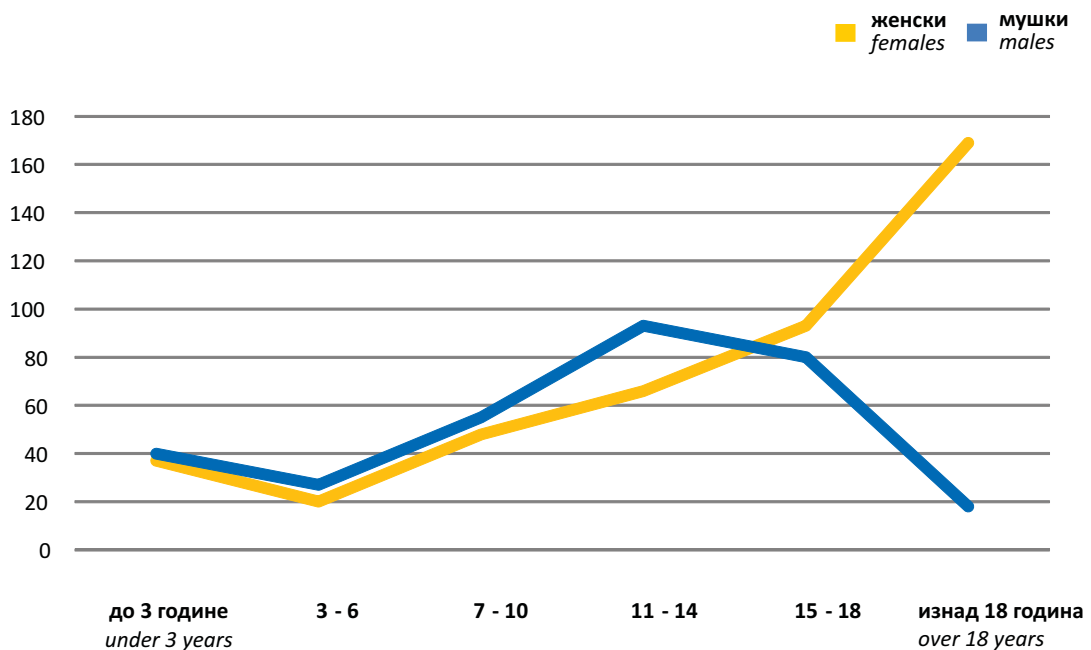
**Графикон 7**  
Graph 7

**Корисници домова за дјецу и омладину без родитељског старања према полу**  
*Residents of institutions for children and adolescents without parental care by sex*



**Графикон 8**  
Graph 8

**Корисници домова за дјецу и омладину без родитељског старања према старости у 2011. години**  
*Residents of institutions for children and adolescents without parental care by age in 2011*



**13. Корисници према школовању**  
*Residents by education*

	Укупно <i>Total</i>	Врста школе коју похађају <i>Level of attended school</i>				Не похађају школу <i>Not attending school</i>
		свега <i>all</i>	основна школа <i>elemenatary school</i>	средња школа <i>secondary school</i>	виша школа или факултет <i>post-secondary education or university</i>	
2006.	763	464	308	147	9	299
2007.	790	486	315	161	10	304
2008.	794	518	354	158	6	276
2009.	778	471	321	143	7	307
2010.	763	478	314	156	8	285
2011.	746	437	261	172	4	309

**14. Корисници према плаћању боравка у дому**  
*Residents by payment*

	Укупно <i>Total</i>	Плаћају боравак <i>Paying for residence</i>			Не плаћају боравак <i>Not paying for residence</i>
		свега <i>all</i>	у цјелости <i>completely</i>	дјеломично <i>partially</i>	
2006.	763	421	349	72	342
2007.	790	293	255	38	497
2008.	794	207	149	58	587
2009.	778	416	372	44	362
2010.	763	271	227	44	492
2011.	746	358	231	127	388

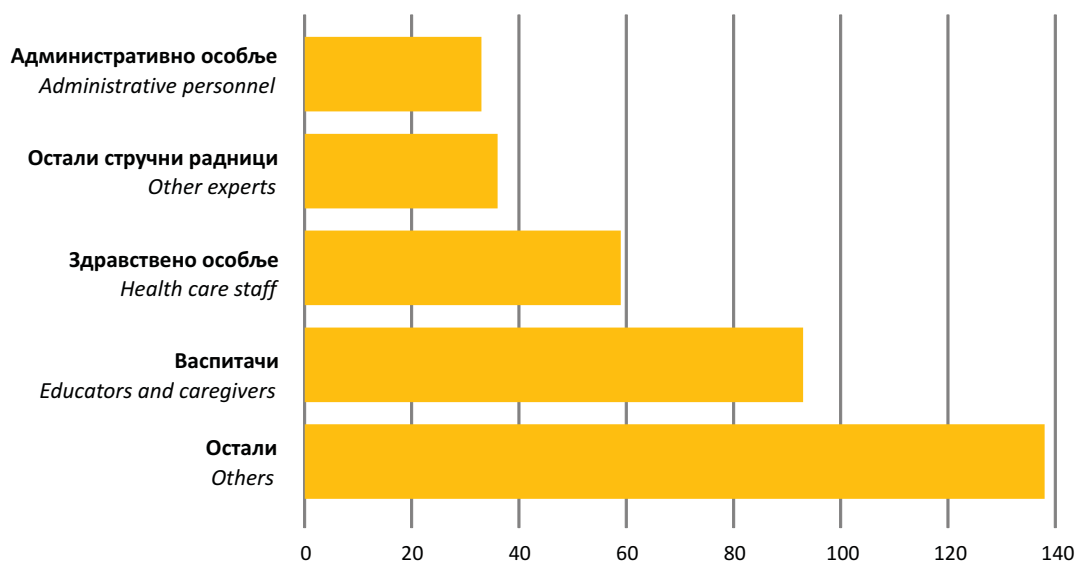


**15. Запослени у домовима за дјецу и омладину без родитељског старања**  
*Employees in institutions for children and adolescents without parental care*

	2006.	2007.	2008.	2009.	2010.	2011.	
<b>УКУПНО</b>	<b>309</b>	<b>325</b>	<b>341</b>	<b>360</b>	<b>357</b>	<b>359</b>	<b>TOTAL</b>
мушки	66	65	64	69	70	77	males
женски	243	260	277	291	287	282	females
<b>Васпитачи</b>	<b>89</b>	<b>93</b>	<b>106</b>	<b>107</b>	<b>90</b>	<b>93</b>	<i>Educators and caregivers</i>
<b>Здравствено особље</b>	<b>47</b>	<b>54</b>	<b>52</b>	<b>58</b>	<b>60</b>	<b>59</b>	<i>Health care staff</i>
<b>Остали стручни радници</b>	<b>31</b>	<b>32</b>	<b>34</b>	<b>37</b>	<b>36</b>	<b>36</b>	<i>Other experts</i>
<b>Административно особље</b>	<b>25</b>	<b>23</b>	<b>23</b>	<b>30</b>	<b>33</b>	<b>33</b>	<i>Administrative personnel</i>
<b>Остали</b>	<b>117</b>	<b>123</b>	<b>126</b>	<b>128</b>	<b>138</b>	<b>138</b>	<i>Others</i>

**Графикон 9**  
*Graph 9*

**Запослени у домовима за дјецу и омладину без родитељског старања у 2011. години**  
*Employees in institutions for children and adolescents without parental care in 2011*



**УСТАНОВЕ СОЦИЈАЛНЕ ЗАШТИТЕ ЗА ИНВАЛИДНУ ДЈЕЦУ И ОМЛАДИНУ  
ОМЕТЕНУ У ПСИХИЧКОМ И ФИЗИЧКОМ РАЗВОЈУ <sup>2</sup>**  
*SOCIAL WELFARE INSTITUTIONS FOR PHYSICALLY AND MENTALLY DISABLED  
CHILDREN AND ADOLESCENTS <sup>2</sup>*

**16. Корисници према полу и старости**  
*Residents by sex and age*

		Укупно <i>Total</i>	Године старости корисника <i>Age of residents</i>					изнад 21 године <i>over 21 years</i>	
			10 година и млађи <i>10 years and younger</i>	11 - 13	14 - 15	16 - 17	18 - 21		
2006.	свега	1.553	129	151	102	121	139	911	<i>all</i>
	мушки	954	64	94	44	59	72	621	<i>males</i>
	женски	599	65	57	58	62	67	290	<i>females</i>
2007.	свега	1.511	111	128	104	113	158	897	<i>all</i>
	мушки	919	58	74	50	52	76	609	<i>males</i>
	женски	592	53	54	54	61	82	288	<i>females</i>
2008.	свега	1.577	139	135	110	99	160	934	<i>all</i>
	мушки	956	76	78	53	49	75	625	<i>males</i>
	женски	621	63	57	57	50	85	309	<i>females</i>
2009.	свега	1.573	113	102	100	67	115	1.076	<i>all</i>
	мушки	988	68	58	57	32	48	725	<i>males</i>
	женски	585	45	44	43	35	67	351	<i>females</i>
2010.	свега	1.571	126	93	97	81	116	1.058	<i>all</i>
	мушки	1.008	84	53	58	42	55	716	<i>males</i>
	женски	563	42	40	39	39	61	342	<i>females</i>
2011.	свега	1.570	151	102	80	85	100	1.052	<i>all</i>
	мушки	1.013	111	59	46	47	45	705	<i>males</i>
	женски	557	40	43	34	38	55	347	<i>females</i>

<sup>2</sup> Брчко дистрикт БиХ нема податке о установама социјалне заштите за инвалидну дјецу и омладину ометену у психичком и физичком развоју.

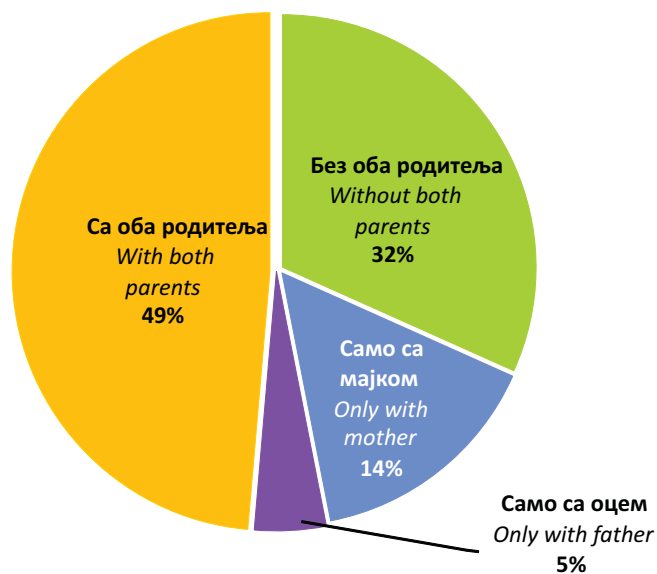
<sup>2</sup> Brcko District has no data on institutions for physically and mentally disabled children and adolescents.

**17. Корисници према полу и родитељима**  
*Residents by sex and parents*

	2006.	2007.	2008.	2009.	2010.	2011.	
<b>УКУПНО</b>	<b>1.553</b>	<b>1.511</b>	<b>1.577</b>	<b>1.573</b>	<b>1.571</b>	<b>1.570</b>	<b>TOTAL</b>
мушки	954	919	958	988	1.008	1.013	males
женски	599	592	619	585	563	557	females
<b>Без оба родитеља</b>	<b>464</b>	<b>471</b>	<b>468</b>	<b>479</b>	<b>498</b>	<b>505</b>	<b>Without both parents</b>
мушки	328	320	327	337	361	375	males
женски	136	151	141	142	137	130	females
<b>Само са мајком</b>	<b>227</b>	<b>217</b>	<b>226</b>	<b>233</b>	<b>239</b>	<b>224</b>	<b>Only with mother</b>
мушки	140	122	133	145	139	129	males
женски	87	95	93	88	100	95	females
<b>Само са оцем</b>	<b>89</b>	<b>59</b>	<b>62</b>	<b>66</b>	<b>70</b>	<b>74</b>	<b>Only with father</b>
мушки	53	31	27	31	37	39	males
женски	36	28	35	35	33	35	females
<b>Са оба родитеља</b>	<b>773</b>	<b>764</b>	<b>821</b>	<b>795</b>	<b>764</b>	<b>767</b>	<b>With both parents</b>
мушки	433	446	471	475	471	470	males
женски	340	318	350	320	293	297	females
<b>Од тога дјеца разведених родитеља</b>	<b>77</b>	<b>84</b>	<b>97</b>	<b>105</b>	<b>104</b>	<b>97</b>	<b>Of which, children of divorced parents</b>
мушки	54	58	68	76	71	55	males
женски	23	26	29	29	33	42	females

**Графикон 10**  
*Graph 10*

**Корисници према родитељима у 2011. години**  
*Residents by parents in 2011*



**18. Корисници према похађању школе**  
*Residents by sex and parents*

	Укупно <i>Total</i>	Похађају <i>Attending</i>		Оспособљавају се за рад <i>Attending vocational training</i>	Остала дјеца и омладина <i>Other children and adolescents</i>
		основну школу <i>elementary school</i>	средњу школу <i>secondary school</i>		
2006.	1.553	306	93	123	1.031
2007.	1.511	261	85	150	1.015
2008.	1.577	287	89	166	1.035
2009.	1.584	231	94	206	1.053
2010.	1.571	218	77	229	1.047
2011.	1.570	225	101	160	1.084

**19. Корисници према плаћању боравка**  
*Residents by payment*

	Укупно <i>Total</i>	Плаћају боравак <i>Paying for residence</i>		Не плаћају боравак <i>Not paying for residence</i>
		у цјелости <i>completely</i>	дјелимично <i>partially</i>	
2006.	1.553	68	93	1.392
2007.	1.511	203	35	1.273
2008.	1.577	90	42	1.445
2009.	1.573	261	29	1.283
2010.	1.571	390	19	1.162
2011.	1.570	203	20	1.347

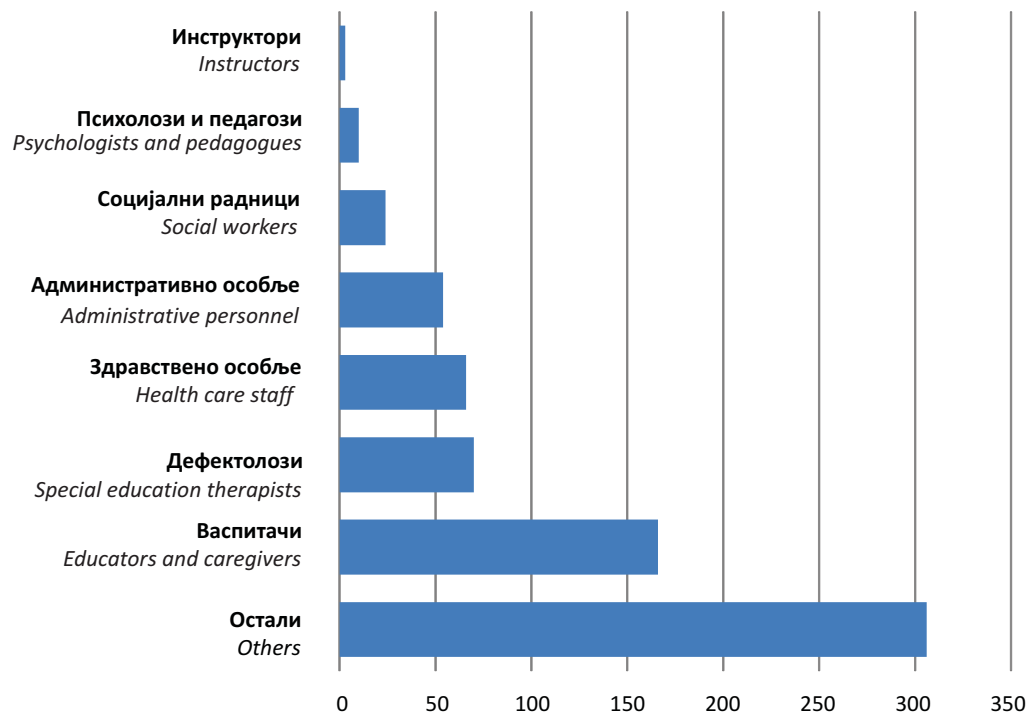
**20. Запослени у установама за инвалидну дјецу и омладину ометену у психичком и физичком развоју**  
*Employees in institutions for physically and mentally disabled children and adolescents*

	2006.	2007.	2008.	2009.	2010.	2011.	
<b>УКУПНО</b>	<b>625</b>	<b>655</b>	<b>680</b>	<b>685</b>	<b>673</b>	<b>699</b>	<b>TOTAL</b>
<b>Васпитачи</b>	185	223	237	133	153	166	<i>Educators and caregivers</i>
<b>Здравствено особље</b>	65	113	67	62	63	66	<i>Health care staff</i>
<b>Социјални радници</b>	10	12	12	14	19	24	<i>Social workers</i>
<b>Психолози и педагози</b>	8	9	9	19	9	10	<i>Psychologists and pedagogues</i>
<b>Дефектолози</b>	62	62	63	75	58	70	<i>Special education therapists</i>
<b>Инструктори</b>	7	3	2	3	3	3	<i>Instructors</i>
<b>Административно особље</b>	44	44	53	51	51	54	<i>Administrative personnel</i>
<b>Остали</b>	244	189	237	328	317	306	<i>Others</i>

**Графикон 11**

*Graph 11*

**Запослени у установама за инвалидну дјецу и омладину у 2011. години**  
*Employees in institutions for disabled children and adolescents in 2011*



**УСТАНОВЕ СОЦИЈАЛНЕ ЗАШТИТЕ ЗА ОДРАСЛА ИНВАЛИДНА ЛИЦА <sup>3</sup>**  
**SOCIAL WELFARE INSTITUTIONS FOR ADULT DISABLED PERSONS <sup>3</sup>**

**21. Инвалиди и рехабилитанти према инвалидитету**  
*Disabled and persons on rehabilitation by type of disability*

	Укупно <i>Total</i>	Према врсти инвалидитета <i>By type of disability</i>				
		физички инвалиди <i>physically disabled persons</i>	са оштећеним видом <i>with visual impairments</i>	са оштећеним слухом <i>with hearing impairment</i>	психички заостали <i>mentally disabled</i>	остали <i>other</i>
<b>2006.</b>	171	48	25	94	-	4
<b>2007.</b>	171	49	24	95	-	3
<b>2008.</b>	159	53	24	71	4	7
<b>2009.</b>	155	50	20	78	4	3
<b>2010.</b>	142	52	19	62	4	5
<b>2011.</b>	154	41	20	77	10	6

<sup>3</sup> Брчко дистрикт БиХ нема податке о установама социјалне заштите за одрасла инвалидна лица.

<sup>3</sup> Brcko District has no data on institutions for adult disabled persons.

**22. Инвалиди и рехабилитанти према правној основи и разлогу кориштења установе**  
*Disabled and persons on rehabilitation by legal base and reason for institutionalisation*

		Запослени инвалиди <i>Disabled persons employed</i>			Рехабилитанти <i>Persons on rehabilitation</i>		
		свега <i>all</i>	у заштитној радионици <i>in workshop</i>	раде код куће <i>working at home</i>	свега <i>all</i>	на стручном оспособљавању <i>on vocational training</i>	на преквалификацији <i>on training for new qualification</i>
<b>Укупно</b> <i>Total</i>	2006.	144	137	7	63	63	-
	2007.	146	145	1	59	55	4
	2008.	140	139	1	54	54	-
	2009.	143	135	8	12	12	-
	2010.	99	92	7	43	43	-
	2011.	129	120	9	25	24	1
<b>Војне и цивилне жртве рата</b> <i>Military and civil victims of war</i>	2006.	10	6	4	-	-	-
	2007.	8	7	1	2	2	-
	2008.	16	16	-	-	-	-
	2009.	7	3	4	-	-	-
	2010.	9	5	4	1	1	-
	2011.	9	6	3	1	1	-
<b>Инвалиди рада</b> <i>Invalids of work</i>	2006.	-	-	-	-	-	-
	2007.	-	-	-	-	-	-
	2008.	1	1	-	-	-	-
	2009.	-	-	-	-	-	-
	2010.	3	3	-	-	-	-
	2011.	3	3	-	-	-	-
<b>Остали инвалиди</b> <i>Other disabled persons</i>	2006.	134	131	3	1	1	-
	2007.	138	138	-	5	1	4
	2008.	123	122	1	1	1	-
	2009.	129	125	4	-	-	-
	2010.	87	84	3	30	30	-
	2011.	117	111	6	5	4	1
<b>Инвалидна дјеца</b> <i>Disabled children</i>	2006.	-	-	-	62	62	-
	2007.	-	-	-	52	52	-
	2008.	-	-	-	53	53	-
	2009.	7	7	-	12	12	-
	2010.	-	-	-	12	12	-
	2011.	-	-	-	19	19	-

**УСТАНОВЕ СОЦИЈАЛНЕ ЗАШТИТЕ ЗА ОДРАСЛА ЛИЦА**  
**SOCIAL WELFARE INSTITUTIONS FOR ADULT PERSONS**

**23. Корисници према старости**  
*Residents by age*

	Укупно <i>Total</i>	Старост корисника <i>Age of residents</i>							
		испод 40 година <i>under 40 years</i>	40 - 49	50 - 59	60 - 64	65 - 69	70 - 74	75 - 79	80 и више <i>80 and older</i>
2006.	2.287	113	179	271	227	320	385	367	425
2007.	2.574	126	205	299	250	343	486	436	429
2008.	2.638	95	178	368	238	281	419	515	544
2009.	2.784	92	176	351	244	242	445	532	702
2010.	2.804	88	216	335	211	201	464	522	767
2011.	2.954	88	188	334	240	218	428	646	812

<sup>4</sup>Од 2009. године установа социјалне заштите за одрасла лица у Брчко дистрикту БиХ више није у функцији.

<sup>4</sup>From 2009 the Social welfare institutions for adult persons in District Brcko is not in function.

**24. Корисници према плаћању боравка у дому**  
*Residents by payment*

	Укупно <i>Total</i>	Плаћају боравак <i>Paying for residence</i>			Не плаћају боравак <i>Not paying for residence</i>
		свега <i>all</i>	у цјелости <i>completely</i>	дјеломично <i>partially</i>	
2006.	2.287	1.819	1.005	814	468
2007.	2.574	2.177	1.317	860	397
2008.	2.638	2.260	1.465	795	378
2009.	2.784	2.379	1.637	742	405
2010.	2.804	2.381	1.635	746	423
2011.	2.954	2.351	1.649	702	603

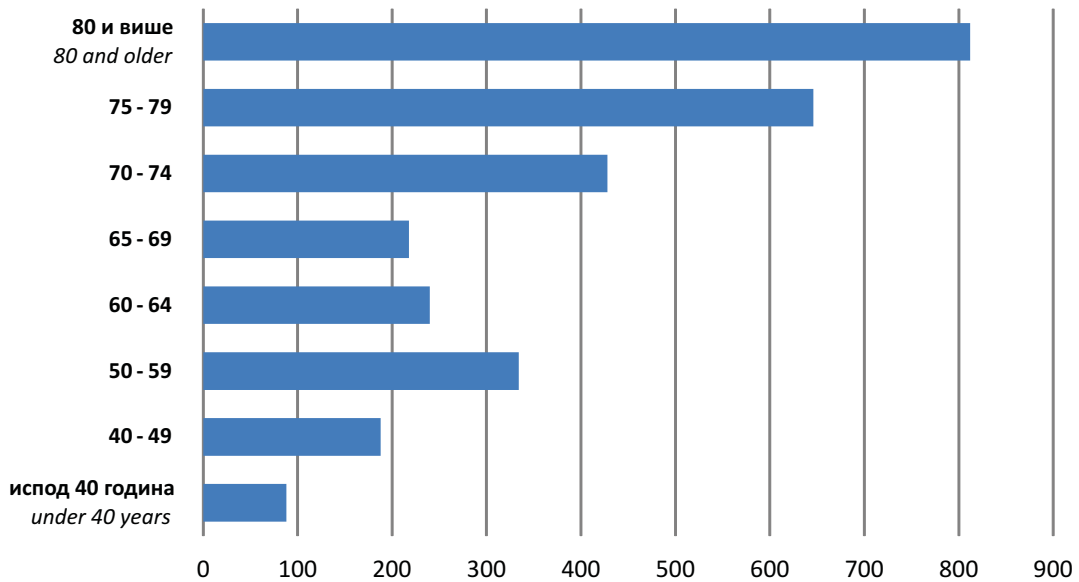


**25. Корисници према разлогу смјештаја**  
*Residents by reason for institutionalisation*

	Свега <i>All</i>	Старост <i>Old age</i>	Теже хронично болесни <i>Severely chronically diseased</i>	Душевне сметње <i>Mental disability</i>	Физички инвалид- итет <i>Physical disability</i>	Несређене стамбене прилике <i>Housing troubles</i>	Поремећени односи у породици <i>Disturbed family relations</i>	Остало <i>Other</i>
<b>2006.</b>	<b>2.287</b>	<b>609</b>	<b>687</b>	<b>504</b>	<b>234</b>	<b>182</b>	<b>35</b>	<b>36</b>
свега <i>all</i>								
мушки <i>males</i>	973	256	268	230	122	66	16	15
женски <i>females</i>	1.314	353	419	274	112	116	19	21
<b>2007.</b>	<b>2.574</b>	<b>658</b>	<b>884</b>	<b>507</b>	<b>244</b>	<b>154</b>	<b>38</b>	<b>89</b>
свега <i>all</i>								
мушки <i>males</i>	1.048	267	364	214	104	56	13	30
женски <i>females</i>	1.526	391	520	293	140	98	25	59
<b>2008.</b>	<b>2.638</b>	<b>698</b>	<b>914</b>	<b>562</b>	<b>217</b>	<b>188</b>	<b>36</b>	<b>23</b>
свега <i>all</i>								
мушки <i>males</i>	1.104	284	373	248	109	68	11	11
женски <i>females</i>	1.534	414	541	314	108	120	25	12
<b>2009.</b>	<b>2.784</b>	<b>762</b>	<b>661</b>	<b>741</b>	<b>224</b>	<b>302</b>	<b>59</b>	<b>35</b>
свега <i>all</i>								
мушки <i>males</i>	1.122	260	242	357	109	117	27	10
женски <i>females</i>	1.662	502	419	384	115	185	32	25
<b>2010.</b>	<b>2.804</b>	<b>953</b>	<b>636</b>	<b>774</b>	<b>233</b>	<b>138</b>	<b>47</b>	<b>23</b>
свега <i>all</i>								
мушки <i>males</i>	1.077	275	223	371	123	48	28	9
женски <i>females</i>	1.727	678	413	403	110	90	19	14
<b>2011.</b>	<b>2.954</b>	<b>938</b>	<b>749</b>	<b>693</b>	<b>300</b>	<b>188</b>	<b>46</b>	<b>40</b>
свега <i>all</i>								
мушки <i>males</i>	1.158	311	272	324	137	64	21	29
женски <i>females</i>	1.796	627	477	369	163	124	25	11

**Графикон 12**  
Graph 12

**Корисници установа социјалне заштите за одрасла лица према старости у 2011. години**  
*Residents of social welfare institutions for adult persons by age in 2011*



**Графикон 13**  
Graph 13

**Корисници установа социјалне заштите за одрасла лица према разлогу смјештаја у 2011. години**  
*Residents of social welfare institutions for adult persons by reason of institutionalisation in 2011*

