

TB 12
Tematski bilten

ISSN 1840-1058

Indeks cijena industrijskih proizvođača u Bosni i Hercegovini 2012



Bosna i Hercegovina



Bosna i Hercegovina
Agencija za statistiku
Bosne i Hercegovine

Sarajevo, 2013.

Izdaje: Agencija za statistiku Bosne i Hercegovine,
Zelenih beretki 26, 71000 Sarajevo,
Bosna i Hercegovina
Telefon: +387 33 91 19 11; **Telefaks:** +387 33 22 06 22
Elektronička pošta: bhas@bhas.ba; **Internet stranica:** www.bhas.ba

Odgovara: Zdenko Milinović, ravnatelj

Rukopis priredio: Gorčin Stojanović

Lektura: Amra Kapetanović

Dizajn: Lejla Rakić - Bekić

Prijelom: Dražen Harun Salihagić

Tiska: Tiskara Avery d.o.o., Sarajevo

Molimo korisnike publikacije da prilikom uporabe podataka obvezno navedu izvor.

KAZALO

1. PREDGOVOR	5
2. METODOLOŠKA OBJAŠNJENJA I DEFINICIJE	9
2.1. Definicija indeksa cijena proizvođača industrijskih proizvoda	9
2.2. Namjena	9
2.3. Indeks cijena proizvođača industrijskih proizvoda u Bosni i Hercegovini.....	9
2.4. Obuhvat proizvoda i proizvođača	9
2.5. Prikupljanje cijena.....	9
2.6. Ponderi	9
2.7. Klasifikacija.....	10
2.8. Agregiranje.....	10
3. PODACI ZA BOSNU I HERCEGOVINU ZA 2012. GODINU	13
3.1. Indeks proizvođačkih cijena industrije na domaćem tržištu u 2012. godini.....	13
4. PREGLED TABLICA I GRAFIKONA INDEKSA CIJENA INDUSTRIJSKIH PROIZVOĐAČA U BOSNI I HERCEGOVINI U 2012. GODINI	17
8. POJMOVNIK	29

1. PREDGOVOR

Bilten „Indeksi cijena industrijskih proizvođača u Bosni i Hercegovini“ je publikacija koja se redovito objavljuje od strane Agencije za statistiku Bosne i Hercegovine. Ona na sveobuhvatan način prikazuje zvanične statističke podatke o kretanjima proizvođačkih cijena na domaćem tržištu Bosne i Hercegovine. Bilten je urađen u okviru redovitih aktivnosti Agencije za statistiku Bosne i Hercegovine na agregiranju i objavljivanju podataka za razinu Bosne i Hercegovine, a sa željom približavanja propisanim europskim standardima kvalitete, pravovremenosti i uporedivosti podataka.

Rezultati i metodološka objašnjenja navedena u ovoj publikaciji predstavljaju rezultat rada sve tri statističke institucije u Bosni i Hercegovini: Federalnog zavoda za statistiku FBiH, Republičkog zavoda za statistiku Republike Srpske, te Agencije za statistiku Bosne i Hercegovine sa njenom podružnicom u Brčko distriktu BiH. U sklopu CARDS Twinning projekta „EU pomoć statističkom sustavu Bosne i Hercegovine - Faza III“, koji je financiran od strane Europske Unije, pružena je pomoć u uspostavljanju jedinstvene metodologije i načina prikupljanja podataka u entitetskim institucijama. Pomoć je implementirana od strane talijanskog nacionalnog zavoda za statistiku (ISTAT), kojem se ovom prilikom posebno zahvaljujemo.

Prema Zakonu o statistici BiH (Službeni glasnik BiH, broj 34/2002), Agencija za statistiku Bosne i Hercegovine je nadležna, sukladno međunarodno prihvaćenom metodologijom, izrađivati i objavljivati službene statističke podatke za razinu Bosne i Hercegovine, koristeći podatke entitetskih zavoda za statistiku i svoje podružnice u Brčko distriktu BiH. Podaci o indeksima cijena proizvođača industrijskih proizvoda na tržištu BiH su po prvi put na jedinstven način prikupljeni i obrađeni u 2007. godini, te se od sječnja 2011. godine započelo sa redovitom mjesečnom objavom agregiranih podataka za razinu Bosne i Hercegovine.

Bilten se sastoji od više dijelova. Na početku se nalaze metodološka objašnjenja i definicije, zatim rezultati za 2012. godinu, statističke tablice i grafička analiza, te rječnik korištenih pojmova.

Ovom prilikom želimo izraziti zahvalnost Federalnom zavodu za statistiku FBiH, Republičkom zavodu za statistiku RS i Podružnici Agencije za statistiku u Brčko distriktu BiH što su nam omogućili na temelju njihovih podataka pripremiti ovu publikaciju.

Ravnatelj Agencije za statistiku BiH

Zdenko Milinović

Metodološka objašnjenja

2. METODOLOŠKA OBJAŠNENJA I DEFINICIJE

2.1. Definicija indeksa cijena proizvođača industrijskih proizvoda

Indeks cijena proizvođača industrijskih proizvoda je kratkoročni statistički indikator, koji predstavlja mjeru promjena cijena proizvoda koje industrijska poduzeća proizvode i prodaju na domaćem tržištu.

Prodajna cijena proizvođača industrijskih proizvoda je cijena po kojoj proizvođač prodaje svoje proizvode redovitim kupcima na domaćem tržištu u najvećim količinama, franco utovareno na vagon (kamion) u mjestu proizvođača. U ovu cijenu ulaze subvencije, ako ih proizvođač ostvaruje, a odbijaju se trgovinski rabati i popusti koje prodavač daje kupcu, PDV i akcize.

2.2. Namjena

Prvenstvena namjena Indeksa cijena proizvođača industrijskih proizvoda je služiti kao indikator opće inflacije. Također, služi i kao indikator makroekonomskih performanci, eskalator za prilagođavanje cijena u dugoročnim ugovorima, deflator nominalnih vrijednosti outputa ili međufazne potrošnje u ostvarenom obujmu proizvodnje i deflator za nominalne vrijednosti kapitalnih troškova u nacionalnim računima, važan alat pri kreiranju i vođenju monetarnih i fiskalnih politika, kao i za donošenje informiranih ekonomskih odluka u privatnom sektoru.

2.3. Indeks cijena proizvođača industrijskih proizvoda u Bosni i Hercegovini

Indeks cijena proizvođača u Bosni i Hercegovini se izračunava na temelju reprezentativne liste proizvoda i njihovih proizvođača koju čine oko 531 proizvodni subjekt i 918 proizvoda. Svakog mjeseca se prikuplja oko 1854 cijena izravno od samih proizvođača putem jedinstvenog obrasca, koji je nastao kao rezultat suradnje sa talijanskim partnerima.

2.4. Obuhvat proizvoda i proizvođača

Temeljni kriterij pri odabiru proizvoda i usluga koji će se mjesečno promatrati je kriterij proizvođača i proizvoda sa najvećom realizacijom na tržištu, a prema podacima dobijenim putem godišnjeg istraživanja o industriji (IND-21). Sami proizvođači i proizvodi su odabrani od strane entitetskih Zavoda za statistiku, dok su pojedinačne stavke unutar tih proizvoda odabrane od strane samih proizvođačkih poduzeća.

2.5. Prikupljanje cijena

Sve cijene se prikupljaju mjesečno u razdoblju prikupljanja od 21. prošlog mjeseca do 20. tekućeg mjeseca. Obrazac se dostavlja proizvođačkim poduzećima, koji ga popunjenog dostavljaju u centrale entitetskih zavoda za statistiku koje vrše obradu podataka, te izračunate indekse dostavljaju Agenciji za statistiku BiH radi daljnjeg agregiranja za razinu Bosne i Hercegovine.

Obrazac sadržava unaprijed popunjene rubrike koje se odnose na podatke iz registra proizvođačkih poduzeća, te jasan opis proizvoda, PRODCOM šifru i opis stavki unutar svakog od promatranih proizvoda. Poduzeće ima obvezu na taj obrazac unijeti detalje opisa konkretne stavke za koju se dostavlja cijenu, ukoliko se ona razlikuje od one već navedene na obrascu, zatim upisati cijenu za tekući i prethodni mjesec, te upisati eventualni razlog promjene cijene.

2.6. Ponderi

Ponderi koji se primjenjuju za izračun indeksa proizvođačkih cijena predstavljaju relativni udio odabranih proizvoda u ukupnoj vrijednosti prodaje industrijskih proizvoda na domaćem tržištu. Za ovo istraživanje primjenjuju se ponderi koji se baziraju na podacima Godišnjeg izvješća industrije (IND-a 21) iz 2006. godine, dok se na razini države ponderi baziraju na relativnom udjelu pojedinačnog entiteta u ukupnoj proizvodnji iz 2006. godine. Svake godine se ponderi korigiraju kretanjem cijena iz prethodne godine.

2.7. Klasifikacija

Klasifikacija industrijskih proizvoda se bazira na Nomenklaturi industrijskih proizvoda BiH 2005. (Službeni glasnik BiH br.19/06 od 20.3.2006. godine) temeljene na PRODCOM listi 2005.

2.8. Agregiranje

Pri izračunu indeksa proizvođačkih cijena prvo se izračunavaju elementarni indeksi na razini proizvoda, koji predstavljaju omjer cijene iz tekućeg perioda i bazne cijene (cijene iz prosinca prethodne godine). Pri tome se kao mjera srednje vrijednosti koristi prosta geometrijska sredina. Iz elementarnih indeksa se računaju agregatni indeksi klasa, područja, podpodručja i ukupan indeks, korištenjem Laspayres-ove formule za vaganu aritmetičku sredinu.

Rezultati za 2012. godinu

3. PODACI ZA BOSNU I HERCEGOVINU ZA 2012. GODINU

Budući da je prikupljanje podataka za izračun Indeksa cijena industrijskih proizvođača na domaćem tržištu u Bosni i Hercegovini započelo u prosincu 2006. godine, bilo je nemoguće izračunati seriju referentnih indeksa na 2005. godinu, koja se u ovom razdoblju koristila kao bazna godina za statistička istraživanja u Europi. Za 2012. godinu prezentirana je serija indeksa cijena industrijskih proizvođača na domaćem tržištu sa bazom u prosincu 2006. godine, dok je njihova analiza usmjerena na prosječna mjesečna i godišnja kretanja cijena i na oblasti u kojima su zabilježene najveće promjene cijena u promatranim razdobljima.

3.1. Indeks proizvođačkih cijena industrije na domaćem tržištu u 2012. godini

Ukoliko promatramo prosječno kretanje indeksa proizvođačkih cijena na tržištu Bosne i Hercegovine u 2012. godini u odnosu na bazni prosinac 2006. godine možemo zaključiti da je u tom razdoblju došlo do rasta općeg indeksa od 12,7%.

Promatramo li rast cijena glavnih industrijskih skupina možemo zaključiti da je u tom razdoblju došlo do prosječnog rasta cijena Energije za 18,0%, Intermedijarnih proizvoda za 13,1%, Kapitalnih proizvoda za 7,0 %, Netrajnih proizvoda za široku uporabu za 8,2%, te Trajnih proizvoda za 0,7%.

Promatrano prema područjima ekonomskih djelatnosti zabilježen je prosječan rast cijena u području C.Vađenje ruda i kamena 27,1%, D.Prerađivačkoj industriji za 10,9%, te u području E.Proizvodnja i opskrba električnom energijom, plinom i parom za 11,5%.

Prema potpodručjima ekonomskih djelatnosti najveći prosječan rast u 2012. godini je zabilježen u potpodručju Proizvodnja koksa, derivata, nafte i nuklearnih goriva od čak 56,9%, dok je najveći prosječan pad cijena zabilježen u potpodručju Proizvodnja odjeće; dorada i bojanje krzna od 10,1%.

**Pregled tablica i grafikona
za 2012. godinu**

4. PREGLED TABLICA I GRAFIKONA INDEKSA CIJENA INDUSTRIJSKIH PROIZVOĐAČA U BOSNI I HERCEGOVINI U 2012. GODINI

Tablica 1. Mjesečni indeksi proizvođačkih cijena industrije na domaćem tržištu u BiH u 2012. godini (baza indeksa: prosinac 2006=100)

Godina	I	II	III	IV	V	VI	VII	VIII	IX	X	XI	XII	godišnji prosjek
2007	99.8	100.2	100.8	99.6	100.3	100.2	100.2	100.2	101.1	103.2	103.7	103.4	101.1
2008	105.4	107.8	108.8	107.2	109.5	111.9	112.4	112.3	110.8	111.1	110.0	109.8	109.8
2009	109.7	109	107.8	105.3	105.0	105.1	104.8	104.3	104.4	106.4	105.9	106.0	106.1
2010	106.7	106.8	106.6	105.3	105.9	105.4	105.7	106.3	107.1	109.5	109.7	110.2	107.1
2011	110.4	111.4	112.0	109.6	109.2	109.6	111.8	111.5	111.9	111.9	112.1	111.7	111.1
2012	112.2	112.7	112.5	112.5	112.7	112.7	112.7	112.9	113	113.1	113.0	112.7	112.7

Tablica 2. Stopa promjene indeksa proizvođačkih cijena industrije na domaćem tržištu u BiH u 2012. godini

Godina	I	II	III	IV	V	VI	VII	VIII	IX	X	XI	XII
2007	-0.2	0.2	0.8	-0.4	0.3	0.2	0.2	0.2	1.1	3.2	3.7	3.4
2008	5.4	7.8	8.8	7.2	9.5	11.9	12.4	12.3	10.8	11.1	10.0	9.8
2009	9.7	9.0	7.8	5.3	5.0	5.1	4.8	4.3	4.4	6.4	5.9	6.0
2010	6.7	6.8	6.6	5.3	5.9	5.4	5.7	6.3	7.1	9.5	9.7	10.2
2011	10.4	11.4	12.0	9.6	9.2	9.6	11.8	11.5	11.9	11.9	12.1	11.7
2012	12.2	12.7	12.5	12.5	12.7	12.7	12.7	12.9	13	13.1	13	12.7

Tablica 3. Mjesečni indeksi proizvođačkih cijena industrije na domaćem tržištu u BiH u 2012. godini u odnosu na prethodni mjesec

Godina	I	II	III	IV	V	VI	VII	VIII	IX	X	XI	XII	godišnji prosjek
2012	100.4	100.4	99.8	100.0	100.2	100.0	100.0	100.2	100.1	100.1	99.9	99.7	100.1

Tablica 4. Mjesečni indeksi proizvođačkih cijena industrije na domaćem tržištu u BiH u 2012. godini prema područjima i potpodručjima ekonomskih djelatnosti u odnosu na isti mjesec prethodne godine

Godina	I	II	III	IV	V	VI	VII	VIII	IX	X	XI	XII	godišnji prosjek
2012	104.6	101.2	100.4	102.7	103.2	102.8	100.8	101.3	101.0	101.1	100.8	100.9	101.7

Tablica 5. Mjesečni indeksi proizvođačkih cijena industrije na domaćem tržištu u BiH u 2012. godini prema Glavnim industrijskim skupinama (GiG-ovima), u odnosu na bazno razdoblje (prosinac 2006)

Glavna industrijska skupina	I	II	III	IV	V	VI	VII	VIII	IX	X	XI	XII	Ø 2012
Energija	117.7	118.1	117.7	117.5	117.6	117.8	118.0	118.4	118.5	118.6	118.4	117.9	118.0
Intermedijarni proizvodi	111.8	112.5	112.8	113.1	113.3	113.0	112.7	112.8	113.5	113.8	113.8	113.5	113.1
Kapitalni proizvodi	107.0	107.0	106.9	106.9	106.9	106.9	106.8	106.8	107.0	107.0	107.1	107.1	107.0
Trajni proizvodi za široku uporabu	100.5	100.5	100.5	100.8	100.8	100.8	100.8	100.8	100.8	100.8	100.8	100.8	100.7
Netrajni proizvodi za široku uporabu	108.2	108.6	108.0	108.1	108.1	108.3	108.6	108.8	107.9	107.9	107.8	107.7	108.2

STOPE PROMIJENA PREMA GiG-ovima, BAZA DECEMBAR 2006

Glavna industrijska skupina	I	II	III	IV	V	VI	VII	VIII	IX	X	XI	XII	Ø 2012
Energija	17.7	18.1	17.7	17.5	17.6	17.8	18.0	18.4	18.5	18.6	18.4	17.9	18.0
Intermedijarni proizvodi	11.8	12.5	12.8	13.1	13.3	13.0	12.7	12.8	13.5	13.8	13.8	13.5	13.1
Kapitalni proizvodi	7.0	7.0	6.9	6.9	6.9	6.9	6.8	6.8	7.0	7.0	7.1	7.1	7.0
Trajni proizvodi za široku uporabu	0.5	0.5	0.5	0.8	0.8	0.8	0.8	0.8	0.8	0.8	0.8	0.8	0.7
Netrajni proizvodi za široku uporabu	8.2	8.6	8.0	8.1	8.1	8.3	8.6	8.8	7.9	7.9	7.8	7.7	8.2

Tablica 6. Mjesečni indeksi proizvođačkih cijena industrije na domaćem tržištu u BiH u 2012. godini prema Glavnim industrijskim skupinama (GiG-ovima), u odnosu na prethodni mjesec

Glavna industrijska skupina	I	II	III	IV	V	VI	VII	VIII	IX	X	XI	XII	Ø 2012
Energija	100.3	100.3	99.7	99.8	100.1	100.2	100.2	100.3	99.7	100.1	99.8	99.6	100.0
Intermedijarni proizvodi	99.6	100.6	100.3	100.3	100.2	99.7	99.7	100.1	100.3	100.3	100.0	99.7	100.1
Kapitalni proizvodi	100.1	100.0	99.9	100.0	100.0	100.0	99.9	100.0	99.9	100.0	100.1	100.0	100.0
Trajni proizvodi za široku uporabu	99.9	100.0	100.0	100.3	100.0	100.0	100.0	100.0	100.0	100.0	100.0	100.0	100.0
Netrajni proizvodi za široku uporabu	100.7	100.4	99.4	100.1	100.0	100.2	100.3	100.2	99.4	100.0	99.9	99.9	100.0

Tablica 7. Mjesečni indeksi proizvođačkih cijena industrije na domaćem tržištu u BiH u 2012. godini prema Glavnim industrijskim skupinama (GiG-ovima), u odnosu na isti mjesec prethodne godine

Glavna industrijska skupina	I	II	III	IV	V	VI	VII	VIII	IX	X	XI	XII	Ø 2012
Energija	104.4	102.9	102.7	108.1	107.6	107.5	102.2	102.1	102.7	101.5	100.7	100.5	103.6
Intermedijarni proizvodi	98.3	97.7	97.0	97.8	99.4	98.9	98.6	99.5	97.0	100.4	100.9	101.2	98.9
Kapitalni proizvodi	99.8	99.9	99.9	100.0	100.0	100.0	99.4	99.4	99.9	99.6	99.7	100.2	99.8
Trajni proizvodi za široku uporabu	99.7	99.7	99.7	100.0	100.0	100.6	100.5	100.5	99.7	100.2	100.2	100.2	100.1
Netrajni proizvodi za široku uporabu	102.3	102.3	101.1	100.8	101.2	101.4	101.3	101.4	101.1	100.5	100.2	100.2	101.2

Tablica 8. Indeks cijena industrijskih proizvođača u Bosni i Hercegovini po sektorima ekonomskih djelatnosti u 2012. godini, referentna baza prosinac 2006=100

Sektor	I	II	III	IV	V	VI	VII	VIII	IX	X	XI	XII	Ø 2012
C.Vađenje ruda i kamena	126.2	127.8	126.4	125.8	125.8	126.6	127.1	127.7	128.1	128.7	128.2	127.2	127.1
10 Vađenje ugljena i lignita; vađenje treseta	131.6	133.1	131.2	130.2	130.6	131.6	132.3	133.1	133.6	134.3	133.7	132.4	132.3
13 Vađenje ruda metala	108.4	109.0	109.2	109.0	108.2	108.3	108.3	108.3	108.3	108.3	108.2	108.1	108.5
14 Vađenje ostalih ruda i kamena	105.4	108.3	108.0	108.1	108.1	108.0	108.1	108.0	108.0	107.9	107.8	107.9	107.8
D.Prerađivačka industrija	110.2	110.7	110.6	110.8	111.0	110.9	110.9	111.1	111.0	111.2	111.2	110.9	110.9
15 Proizvodnja prehrambenih proizvoda i pića	117.7	116.1	115.6	115.6	115.7	116.1	116.6	118.2	118.8	119.0	119.0	119.0	117.3
16 Proizvodnja duhanskih proizvoda	93.5	93.5	93.5	93.5	93.5	93.8	93.8	93.8	93.9	93.9	94.0	94.0	93.7
17 Proizvodnja tekstila	103.0	103.0	102.2	104.2	104.2	104.2	104.2	104.2	104.3	104.3	104.3	104.3	103.9
18 Proizvodnja odjeće; dorada i bojenje krzna	89.5	89.1	89.3	89.4	89.4	89.2	89.4	88.2	88.2	88.7	88.2	87.7	88.9
19 Štavljenje i obrada kože; proizvodnja kofera i torbi, ručnih torbi, sedlarskih i saračkih proizvoda i obuća	101.7	101.6	101.6	101.7	101.6	101.1	100.8	100.7	100.6	96.7	96.7	96.7	100.1
20 Prerada drveta i proizvoda od drveta i pluta, osim namještaja; proizvodnja predmeta od slame i pletarskih materijala	104.5	104.7	104.2	104.4	104.6	104.7	104.8	105.0	105.1	104.8	104.6	104.7	104.7

Sektor	I	II	III	IV	V	VI	VII	VIII	IX	X	XI	XII	Ø2012
21 Proizvodnja celuloze, papira i proizvoda od papira	106.3	106.2	106.0	105.6	105.6	105.4	105.8	105.2	105.5	106.0	105.9	105.7	105.8
22 Nakladnička i tiskovna djelatnost, umnožavanje snimaka	97.6	97.5	97.6	97.5	97.5	97.5	97.5	97.5	97.5	97.2	97.2	97.1	97.4
23 Proizvodnja koksa, naftnih derivata i nuklearnog goriva	155.0	154.4	154.0	160.8	159.7	155.4	156.4	165.5	162.4	156.6	158.2	144.0	156.9
24 Proizvodnja kemikalija i kemijskih proizvoda	100.0	100.2	98.7	101.8	102.0	102.2	101.6	101.2	95.3	95.6	94.6	94.6	99.0
25 Proizvodnja proizvoda od gume i plastičnih masa	98.4	98.7	99.2	99.1	99.1	98.6	98.6	98.8	98.9	99.6	99.9	99.9	99.1
26 Proizvodnja ostalih nemetalnih mineralnih proizvoda	121.5	121.5	121.4	121.4	121.8	121.8	121.7	121.7	121.7	121.8	121.8	121.8	121.7
27 Proizvodnja baznih metala	107.2	108.7	109.7	110.0	109.8	109.4	109.0	106.8	107.7	107.4	107.6	106.7	108.3
28 Proizvodnja proizvoda od metala, osim strojeva i opreme	113.9	114.8	115.2	114.9	114.7	114.2	113.9	113.3	113.7	113.9	113.0	112.8	114.0
29 Proizvodnja strojeva i aparata d.n.k.	106.8	106.8	106.8	105.8	105.8	105.8	105.8	105.8	105.9	105.9	105.9	105.8	106.1
30 Proizvodnja uredskih strojeva i računala	95.1	95.1	94.7	94.7	94.7	94.7	94.5	94.7	97.5	97.5	97.5	97.4	95.7
31 Proizvodnja električnih strojeva i aparata d.n.k.	127.4	125	124.5	123.6	127.5	123.6	115.2	117.9	116.1	123.7	128.3	128.8	123.5
32 Proizvodnja radiotelevizijskih i komunikacijskih aparata i opreme	105.9	105.9	105.9	105.9	105.9	105.9	105.9	105.9	105.9	105.9	105.9	105.9	105.9
33 Proizvodnja medicinskih, preciznih i optičkih instrumenata, satova	99.8	99.8	99.8	99.8	99.8	99.8	99.8	99.8	99.8	99.8	100.7	100.7	100.0
34 Proizvodnja motornih vozila, prikolica i poluprikolica	101.1	101.1	101.1	101.1	101.1	101.1	101.1	101.1	101.1	101.1	101.1	101.1	101.1
35 Proizvodnja ostalih prometnih sredstava	151.6	151.4	151.2	151.2	153.3	152.8	152.1	151.8	151.1	151.4	152.1	152.1	151.8
36 Proizvodnja namještaja, ostala prerađivačka industrija d.n.k	100.4	100.4	100.4	100.8	100.8	100.8	100.8	100.8	100.8	100.8	100.8	100.8	100.7
37 Reciklaža	90.7	92.2	91.8	92.4	93.8	91.3	92.6	91.4	88.3	88.9	90.8	88.0	91.0
E.Proizvodnja i opskrba električnom energijom, plinom i toplom vodom	111.5	111.5	111.5	111.5	111.5	111.5	111.5	111.5	111.5	111.5	111.5	111.5	111.5
40 Proizvodnja i opskrba električnom energijom, plinom, parom i toplom vodom	111.5	111.5	111.5	111.5	111.5	111.5	111.5	111.5	111.5	111.5	111.5	111.5	111.5

Tablica 9. Indeks cijena industrijskih proizvođača u Bosni i Hercegovini po sektorima ekonomskih djelatnosti u 2012. godini, prethodni mjesec=100

Sektor	I	II	III	IV	V	VI	VII	VIII	IX	X	XI	XII	Ø2012
C.Vađenje ruda i kamena	101.4	101.3	98.9	99.5	100.0	100.6	100.4	100.5	98.9	100.5	99.6	99.2	100.1
10 Vađenje ugljena i lignita; vađenje treseta	101.7	101.1	98.6	99.2	100.3	100.8	100.5	100.6	98.6	100.5	99.6	99.0	100.0
13 Vađenje ruda metala	107.1	100.6	100.2	99.8	99.3	100.1	100.0	100.0	100.2	100.0	99.9	99.9	100.6
14 Vađenje ostalih ruda i kamena	100.0	102.8	99.7	100.1	100.0	99.9	100.1	99.9	99.7	99.9	99.9	100.1	100.2
D.Prerađivačka industrija	100.2	100.5	99.9	100.2	100.2	99.9	100.0	100.2	99.9	100.2	100.0	99.7	100.1
15 Proizvodnja prehrambenih proizvoda i pića	102.2	98.6	99.6	100.0	100.1	100.3	100.4	101.4	99.6	100.2	100.0	100.0	100.2
16 Proizvodnja duhanskih proizvoda	98.0	100.0	100.0	100.0	100.0	100.3	100.0	100.0	100.0	100.0	100.1	100.0	99.9
17 Proizvodnja tekstila	100.0	100.0	99.2	102.0	100.0	100.0	100.0	100.0	99.2	100.0	100.0	100.0	100.0
18 Proizvodnja odjeće; dorada i bojenje krzna	99.1	99.6	100.2	100.1	100.0	99.8	100.2	98.7	100.2	100.6	99.4	99.4	99.8
19 Štavljenje i obrada kože; proizvodnja kofera i torbi, ručnih torbi, sedlarskih i saračkih proizvoda i obuća	99.7	99.9	100.0	100.1	99.9	99.5	99.7	99.9	100.0	96.1	100.0	100.0	99.6
20 Prerada drveta i proizvoda od drveta i pluta, osim namještaja; proizvodnja predmeta od slame i pletarskih materijala	100.5	100.2	99.5	100.2	100.2	100.1	100.1	100.2	99.5	99.7	99.8	100.1	100.0
21 Proizvodnja celuloze, papira i proizvoda od papira	99.3	99.9	99.8	99.6	100.0	99.8	100.4	99.4	99.8	100.5	99.9	99.8	99.9
22 Nakladnička i tiskovna djelatnost, umnožavanje snimaka	100.2	99.9	100.1	99.9	100.0	100.0	100.0	100.0	100.1	99.7	100.0	99.9	100.0
23 Proizvodnja koksa, naftnih derivata i nuklearnog goriva	100.5	99.6	99.7	104.4	99.3	97.3	100.6	105.8	99.7	96.4	101.0	91.0	99.6
24 Proizvodnja kemikalija i kemijskih proizvoda	100.7	100.2	98.5	103.1	100.2	100.2	99.4	99.6	98.5	100.3	99.0	100.0	100.0
25 Proizvodnja proizvoda od gume i plastičnih masa	99.8	100.3	100.5	99.9	100.0	99.5	100.0	100.2	100.5	100.7	100.3	100.0	100.1
26 Proizvodnja ostalih nemetalnih mineralnih proizvoda	100.3	100.0	99.9	100.0	100.3	100.0	99.9	100.0	99.9	100.1	100.0	100.0	100.0
27 Proizvodnja baznih metala	99.8	101.4	100.9	100.3	99.8	99.6	99.6	98.0	100.9	99.7	100.2	99.2	100.0
28 Proizvodnja proizvoda od metala, osim strojeva i opreme	100.4	100.8	100.3	99.7	99.8	99.6	99.7	99.5	100.3	100.2	99.2	99.8	100.0
29 Proizvodnja strojeva i aparata d.n.k.	100.0	100.0	100.0	99.1	100.0	100.0	100.0	100.0	100.0	100.0	100.0	99.9	99.9
30 Proizvodnja uredskih strojeva i računala	105.7	100.0	99.6	100.0	100.0	100.0	99.8	100.2	99.6	100.0	100.0	99.9	100.4
31 Proizvodnja električnih strojeva i aparata d.n.k.	104.8	98.1	99.6	99.3	103.2	96.9	93.2	102.3	99.6	106.5	103.7	100.4	100.6

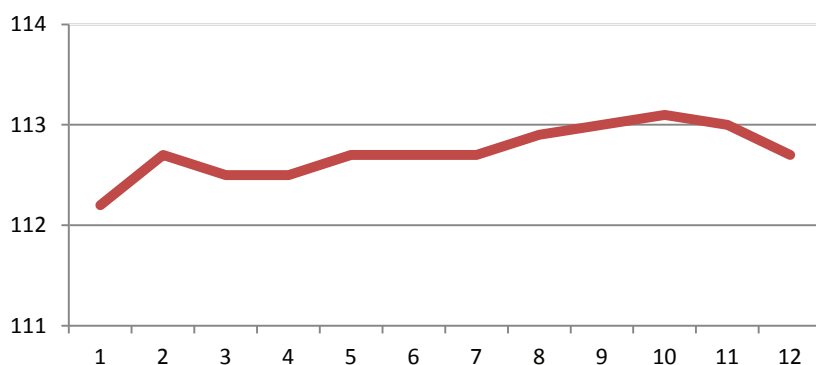
Sektor	I	II	III	IV	V	VI	VII	VIII	IX	X	XI	XII	Ø2012
32 Proizvodnja radiotelevizijskih i komunikacijskih aparata i opreme	100.0	100.0	100.0	100.0	100.0	100.0	100.0	100.0	100.0	100.0	100.0	100.0	100.0
33 Proizvodnja medicinskih, preciznih i optičkih instrumenata, satova	100.0	100.0	100.0	100.0	100.0	100.0	100.0	100.0	100.0	100.0	100.9	100.0	100.1
34 Proizvodnja motornih vozila, prikolica i poluprikolica	100.0	100.0	100.0	100.0	100.0	100.0	100.0	100.0	100.0	100.0	100.0	100.0	100.0
35 Proizvodnja ostalih prometnih sredstava	99.1	99.9	99.9	100.0	101.4	99.7	99.5	99.8	99.9	100.2	100.5	100.0	100.0
36 Proizvodnja namještaja, ostala prerađivačka industrija d.n.k	100.4	100.0	100.0	100.4	100.0	100.0	100.0	100.0	100.0	100.0	100.0	100.0	100.1
37 Reciklaža	91.2	101.7	99.6	100.7	101.5	97.3	101.4	98.7	99.6	100.7	102.1	96.9	99.3
E. Proizvodnja i opskrba električnom energijom, plinom i toplom vodom	100.3	100.0	100.0	100.0	100.0	100.0	100.0	100.0	100.0	100.0	100.0	100.0	100.0
40 Proizvodnja i opskrba električnom energijom, plinom, parom i toplom vodom	100.3	100.0	100.0	100.0	100.0	100.0	100.0	100.0	100.0	100.0	100.0	100.0	100.0

Tablica 10. Indeks cijena industrijskih proizvođača u Bosni i Hercegovini po sektorima ekonomskih djelatnosti u 2012. godini, isti mjesec prethodne godine=100

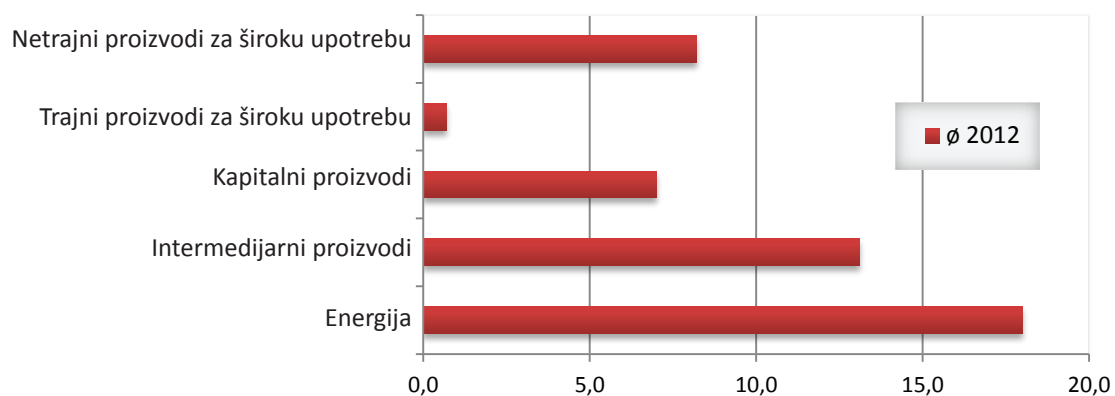
Sektor	I	II	III	IV	V	VI	VII	VIII	IX	X	XI	XII	Ø2012
C. Vađenje ruda i kamena	109.3	105.5	104.6	104.0	104.1	104.2	103.7	103.2	104.6	102.5	102.3	102.3	104.2
10 Vađenje ugljena i lignita; vađenje treseta	111.2	106.6	105.3	104.4	104.9	104.8	104.2	103.7	105.3	102.7	102.5	102.3	104.8
13 Vađenje ruda metala	105.9	104.3	106.8	102.3	100.6	104.1	104.3	103.7	106.8	106.8	107.6	106.8	105.0
14 Vađenje ostalih ruda i kamena	101.3	102.5	101.9	103.1	103.0	102.9	103.0	103.0	101.9	102.6	102.3	102.4	102.5
D. Prerađivačka industrija	100.1	99.9	99.1	99.4	100.5	100.1	99.9	100.5	99.1	100.5	100.6	100.8	100.0
15 Proizvodnja prehrambenih proizvoda i pića	103.2	100.3	98.4	98.3	99.0	99.4	99.6	101.2	98.4	103.1	103.2	103.3	100.6
16 Proizvodnja duhanskih proizvoda	97.9	97.9	97.9	97.9	97.9	98.2	98.2	98.3	97.9	98.4	98.5	98.5	98.1
17 Proizvodnja tekstila	101.7	101.7	100.9	102.9	101.6	101.2	101.2	101.5	100.9	101.3	101.3	101.3	101.4
18 Proizvodnja odjeće; dorada i bojenje krzna	96.2	98.0	100.1	100.7	99.4	99.0	98.3	97.5	100.1	97.8	96.8	97.1	98.4

Sektor	I	II	III	IV	V	VI	VII	VIII	IX	X	XI	XII	Ø2012
19 Štavljenje i obrada kože; proizvodnja kofera i torbi, ručnih torbi, sedlarskih i saračkih proizvoda i obuća	99.2	99.2	99.2	99.0	99.1	98.4	97.6	98.0	99.2	94.2	94.5	94.8	97.7
20 Prerada drveta i proizvoda od drveta i pluta, osim namještaja; proizvodnja predmeta od slame i pletarskih materijala	100.0	99.4	99.0	98.8	99.1	99.2	99.6	100.0	99.0	100.4	100.1	100.7	99.6
21 Proizvodnja celuloze, papira i proizvoda od papira	97.6	98.5	97.1	97.7	98.0	98.0	99.2	98.6	97.1	99.6	98.9	98.8	98.2
22 Nakladnička i tiskovna djelatnost, umnožavanje snimaka	99.3	99.5	99.7	99.1	99.8	99.8	99.8	100.1	99.7	100.0	99.5	99.7	99.7
23 Proizvodnja koksa, naftnih derivata i nuklearnog goriva	106.4	105.0	109.1	114.1	108.6	105.6	105.2	112.0	109.1	103.6	104.1	93.3	106.3
24 Proizvodnja kemikalija i kemijskih proizvoda	104.9	105.3	102.8	107.2	106.0	105.9	105.5	103.9	102.8	94.7	93.6	95.3	102.3
25 Proizvodnja proizvoda od gume i plastičnih masa	101.9	99.9	100.0	100.4	100.5	100.1	99.7	100.4	100.0	101.2	101.2	101.3	100.6
26 Proizvodnja ostalih nemetalnih mineralnih proizvoda	99.8	99.8	99.7	99.6	99.8	100.1	99.8	100.4	99.7	100.6	100.7	100.6	100.0
27 Proizvodnja baznih metala	95.5	97.1	97.0	98.8	103.4	100.3	98.9	99.2	97.0	98.1	98.7	99.3	98.6
28 Proizvodnja proizvoda od metala, osim strojeva i opreme	101.4	101.5	101.8	102.0	102.1	101.4	100.7	99.9	101.8	99.5	98.9	99.4	100.9
29 Proizvodnja strojeva i aparata d.n.k.	100.7	100.7	100.7	99.7	99.7	100.6	99.1	99.1	100.7	99.2	99.2	99.1	99.9
30 Proizvodnja uredskih strojeva i računala	90.7	95.1	93.9	97.5	97.4	97.9	95.7	96.8	93.9	97.7	100.3	108.2	97.1
31 Proizvodnja električnih strojeva i aparata d.n.k.	92.1	91.5	86.2	82.8	89.7	93.6	93.3	98.1	86.2	96.0	105.9	105.9	93.5
32 Proizvodnja radiotelevizijskih i komunikacijskih aparata i opreme	100.0	100.0	100.0	100.0	100.0	100.0	100.0	100.0	100.0	100.0	100.0	100.0	100.0
33 Proizvodnja medicinskih, preciznih i optičkih instrumenata, satova	100.0	100.0	100.0	100.0	100.0	100.0	100.0	100.0	100.0	100.0	100.9	100.9	100.2
34 Proizvodnja motornih vozila, prikolica i poluprikolica	100.0	100.0	100.0	100.0	100.0	100.0	100.0	100.0	100.0	100.0	100.0	100.0	100.0
35 Proizvodnja ostalih prometnih sredstava	102.5	100.3	102.8	100.5	101.9	101.3	99.9	99.7	102.8	99.3	99.4	99.4	100.8
36 Proizvodnja namještaja, ostala prerađivačka industrija d.n.k.	100.2	100.1	100.1	100.5	100.5	100.5	100.4	100.4	100.1	100.0	100.0	100.8	100.3
37 Reciklaža	98.6	97.5	95.9	97.7	97.9	95.4	97.1	96.2	95.9	94.9	98.5	88.4	96.2
E.Proizvodnja i opskrba električnom energijom, plinom i toplom vodom	101.9	101.9	101.9	113.1	111.9	111.9	101.8	101.8	101.9	101.6	100.3	100.3	104.2
40 Proizvodnja i opskrba električnom energijom, plinom, parom i toplom vodom	101.9	101.9	101.9	113.1	111.9	111.9	101.8	101.8	101.9	101.6	100.3	100.3	104.2

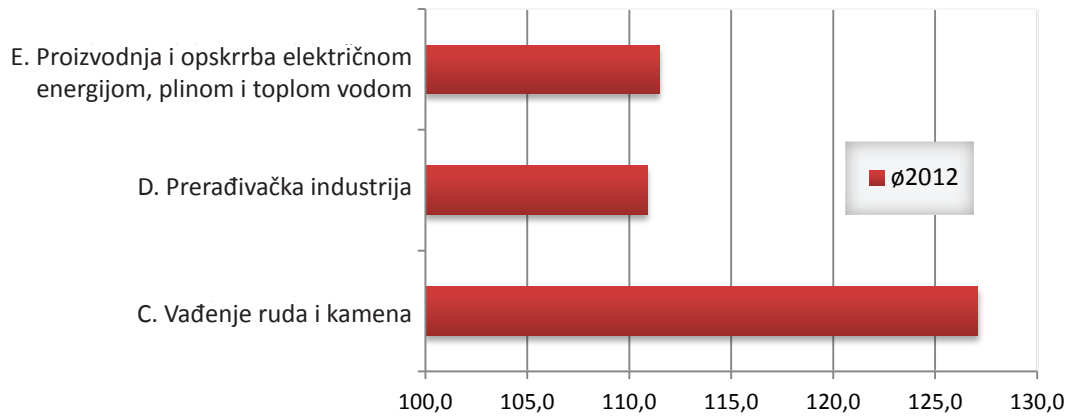
Grafikon 1. Opći indeks proizvođačkih cijena industrije na domaćem tržištu u BiH u 2012. godini (prosinac 2006=100)



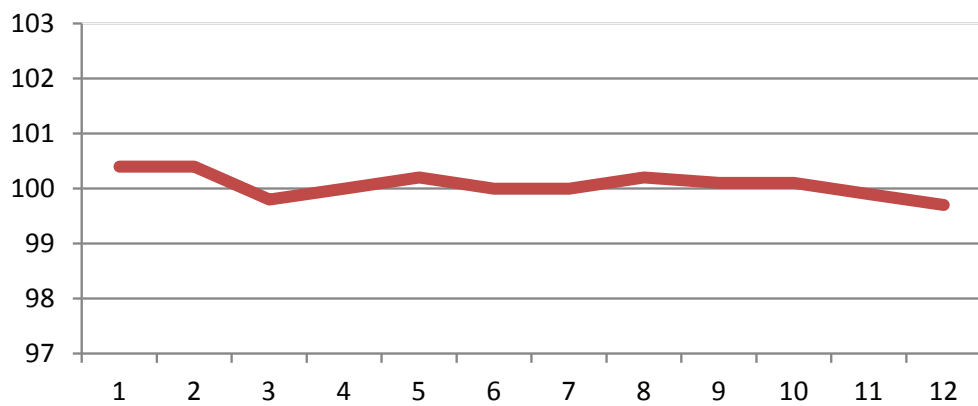
Grafikon 2. Indeks proizvođačkih cijena industrije na domaćem tržištu u BiH prema glavnim industrijskim skupinama (prosinac 2006=100)



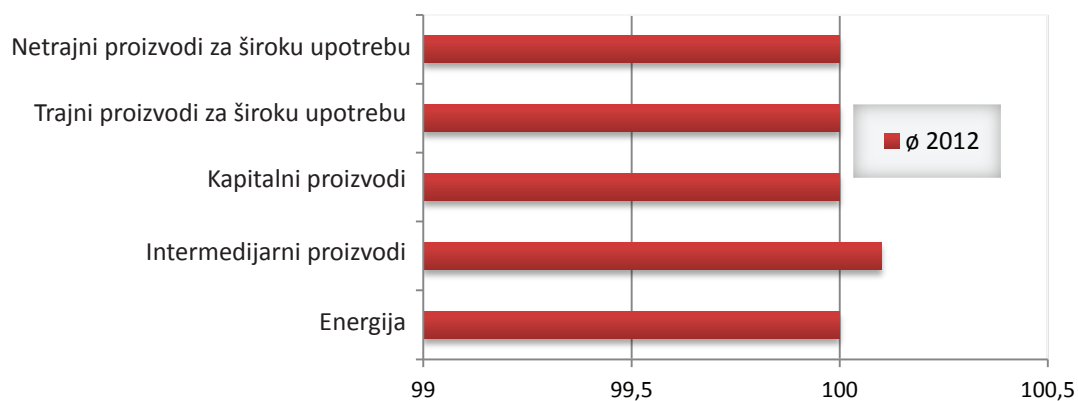
Grafikon 3. Indeks proizvođačkih cijena industrije na domaćem tržištu u BiH prema područjima ekonomske djelatnosti (prosinac 2006=100)



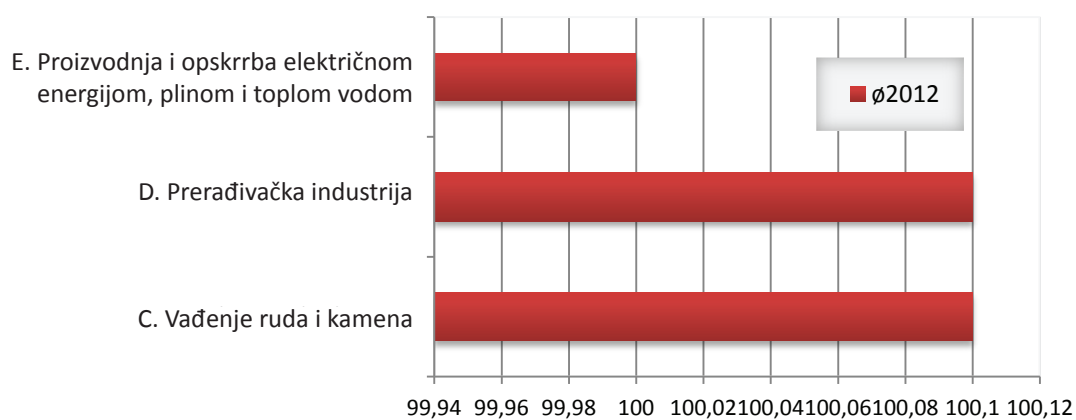
Grafikon 4. Opći indeks proizvođačkih cijena industrije na domaćem tržištu u BiH u 2012. godini (prethodni mjesec=100)



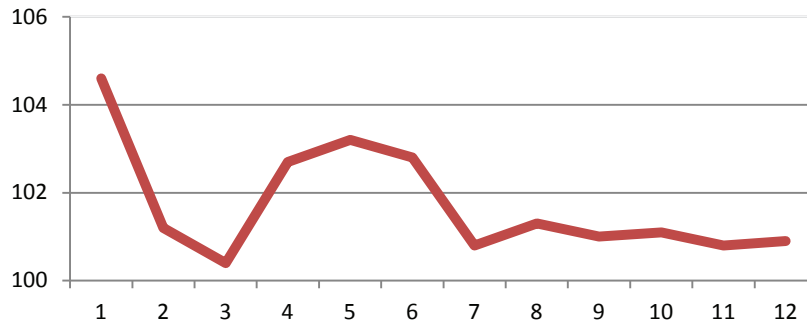
Grafikon 5. Indeks proizvođačkih cijena na domaćem tržištu u BiH prema glavnim industrijskim skupinama (prethodni mjesec=100)



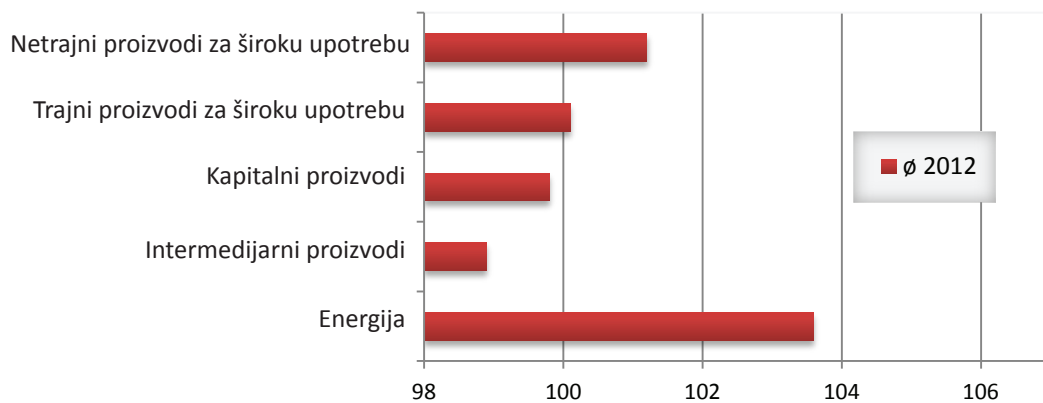
Grafikon 6. Indeks proizvođačkih cijena industrije na domaćem tržištu u BiH prema područjima ekonomske djelatnosti (prethodni mjesec=100)



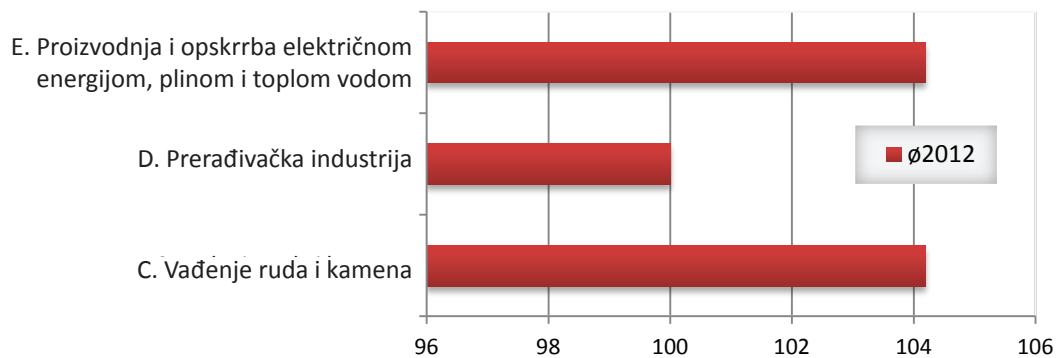
Grafikon 7. Opći indeks proizvođačkih cijena industrije na domaćem tržištu u BiH u 2012. godini (isti mjesec prethodne godine=100)



Grafikon 8. Indeks proizvođačkih cijena industrije na domaćem tržištu u BiH prema glavnim industrijskim grupama (isti mjesec prethodne godine=100)



Grafikon 9. Indeks proizvođačkih cijena industrije na domaćem tržištu u BiH prema područjima ekonomske djelatnosti (isti mjesec prethodne godine=100)



5. POJMOVNIK

Agregat (klasifikacije):	aktivnost ili roba u kontekstu klasifikacije. U širem smislu, pojave se klasificiraju u elementarne stavke. Te stavke su elementarni agregati.
Agregiranje (indeksa):	Agregiranje indeksa cijena proizvođača upravlja odnosima cijena i Laspeyres-ovim indeksima, sve do općeg indeksa.
Bazna cijena:	kod pripreme odnosa cijena, bazna cijena je nazivnik odnosa između tekuće cijene (brojnik) i bazne cijene. Kada se indeksi (godišnje) lančano povezuju na mjesečnoj bazi, bazna cijena je cijena iz prosinca prethodne godine.
Indeksi sa bazom u prosincu prethodne godine:	za lančano povezane indekse cijena na mjesečnoj bazi predstavlja skupinu indeksa koji se odnose na mjesec prosinac prethodne godine.
Lančani indeksi ili lančano povezani indeksi:	indeksi koji su dobiveni verižnim povezivanjem vezanih koeficijenata.
Elementarna cijena (cijena stavke):	cijena koja se odnosi na određeni proizvod koji je poduzeće proizvelo. Elementarne cijene se sintetiziraju geometrijskom sredinom, a rezultat je indeks elementarnog proizvoda.
Poduzeće:	jedinica istraživanja (respondentna ili jedinica izvješća).
Učestalost prikupljanja:	učestalost prikupljanja podataka podrazumijeva razdoblje u kojem se prikupljaju podaci. Učestalost diseminacije podrazumijeva razdoblje objavljivanja priopćenja.
Mikropodaci:	elementarne jedinice definirane kao odnos između tekuće i bazne cijene.
Makropodaci:	agregirani indeksi. U strukturi PPI-a, makropodaci se odnose na indekse proizvoda sve do općeg indeksa.
Upitnik:	obrazac koji mjesečno popunjavaju jedinice izvješća.
Stope promjene:	stopa promjene indeksa između dva razdoblja mjeri rast (smanjenje) indeksa u vremenu između njih. Stopa promjene mjesec na mjesec poredi indeks u mjesecu m i m-1 iste godine y. Stopa promjene za dvanaest mjeseci upoređuje indeks u mjesec m godine y i u istom mjesecu m u godini y-1.
Referentna godina:	godina u kojoj je baza indeksa 100. Referentna baza za verižni indeks je baza koja omogućuje upoređivanje indeksa s bazom u prosincu prethodne godine.
Sustav pondera:	apsolutne ili relativne vrijednosti koje omogućavaju izračun indeksa cijena proizvođača. Za BiH je izvor pondera godišnje istraživanje industrije, tj. obrazac IND-21 koji daje informacije o strukturnim poslovnim statistikama, a PRODCOM se koristi za definiranje hijerarhijskog sustava pondera. Kada su indeksi lančano povezani, ponderi se godišnje ažuriraju.