

**ANKETA O RADNOJ SNAZI**  
**LABOUR FORCE SURVEY**  
**2014**

**Konačni rezultati**  
Final results



**Bosna i Hercegovina**  
*Bosnia and Herzegovina*



**Agencija za statistiku**  
**Bosne i Hercegovine**  
*Agency for Statistics of*  
*Bosnia and Herzegovina*

**Sarajevo, 2014.**

**Izdaje:** **Agencija za statistiku Bosne i Hercegovine,**  
**Zelenih beretki 26, 71000 Sarajevo,**  
**Bosna i Hercegovina**  
**Telefon:** +387 33 91 19 11; **Telefaks:** +387 33 22 06 22  
**Elektronička pošta:** bhas@bhas.ba; **Internet stranica:** www.bhas.ba

*Published:* *Agency for Statistics of Bosnia and Herzegovina,*  
*Zelenih beretki 26, Sarajevo*  
*Bosnia and Herzegovina*

**Odgovara:** **Zdenko Milinović, ravnatelj**  
*Personaly responsible:* *Zdenko Milinović, Director General*

**Podatke priredili:** **Svjetlana Kezunović, Jasna Isaković, Ivana Simić**  
*Data prepared by:* *Svjetlana Kezunović, Jasna Isaković, Ivana Simić*

**Lektura:** **Janja Jaković**  
*Proofread by:* *Janja Jaković*

**Dizajn i prijelom:** **Lejla Rakić Bekić**  
*Design and pre-press:* *Lejla Rakić Bekić*

**Tisak:** **Tiskara Fojnica d.d., Fojnica**  
*Printed by:* *Printing House Fojnica d.d., Fojnica*

**Molimo korisnike Publikacije da prilikom uporabe podataka obvezno navedu izvor.**  
*Users are kindly requested to refer to the data source*

# KAZALO/CONTENT

<b>Predgovor</b> .....	9
<i>Foreword</i> .....	8
<b>Uvod</b> .....	11
<i>Introduction</i> .....	10
<b>Kratice i znakovi</b> .....	13
<i>Abbreviations and symbols</i> .....	12
<b>Definicije i metodološka objašnjenja</b> .....	15
<i>Definitions and methodological explanations</i> .....	14
<b>Tablice</b>	
<i>Tables</i> .....	29
<b>1. Osnovne karakteristike stanovništva po aktivnosti i spolu, BiH</b>	
<i>Principal population characteristics by activity and sex, BiH</i> .....	31
<b>1.1 Osnovne karakteristike stanovništva po aktivnostii i spolu, FBiH</b>	
<i>Principal population characteristics by activity and sex, FBiH</i> .....	31
<b>1.2 Osnovne karakteristike stanovništva po aktivnosti i spolu, RS</b>	
<i>Principal population characteristics by activity and sex, RS</i> .....	32
<b>1.3 Osnovne karakteristike stanovništva po aktivnosti i spolu, DBBiH</b>	
<i>Principal population characteristics by activity and sex, BDBiH</i> .....	32
<b>2. Radno sposobno stanovništvo po aktivnosti, starosnim skupinama i spolu, BiH</b>	
<i>Working-age population by activity, age groups and sex, BiH</i> .....	33
<b>2.1 Radno sposobno stanovništvo po aktivnosti, starosnim skupinama i spolu, FBiH</b>	
<i>Working-age population by activity, age groups and sex, FBiH</i> .....	34
<b>2.2 Radno sposobno stanovništvo po aktivnosti, starosnim skupinama i spolu, RS</b>	
<i>Working-age population by activity, age groups and sex, RS</i> .....	35
<b>2.3 Radno sposobno stanovništvo po aktivnosti, starosnim skupinama i spolu, DBBiH</b>	
<i>Working-age population by activity, age groups and sex, BDBiH</i> .....	36
<b>3. Mjere aktivnosti stanovništva po starosnim skupinama i spolu, BiH</b>	
<i>Measures of the population activity by age groups and sex, BiH</i> .....	37
<b>3.1 Mjere aktivnosti stanovništva po starosnim skupinama i spolu, FBiH</b>	
<i>Measures of the population activity by age groups and sex, FBiH</i> .....	38
<b>3.2 Mjere aktivnosti stanovništva po starosnim skupinama i spolu, RS</b>	
<i>Measures of the population activity by age groups and sex, RS</i> .....	39
<b>3.3 Mjere aktivnosti stanovništva po starosnim skupinama i spolu, DBBiH</b>	
<i>Measures of the population activity by age groups and sex, BDBiH</i> .....	40
<b>4. Radno sposobno stanovništvo po najvišoj završenoj školskoj spremi i spolu, BiH</b>	
<i>Working-age population by the highest level of education attained and sex, BiH</i> .....	41
<b>4.1 Radno sposobno stanovništvo po najvišoj završenoj školskoj spremi i spolu, FBiH</b>	
<i>Working-age population by the highest level of education attained and sex, FBiH</i> .....	41
<b>4.2 Radno sposobno stanovništvo po najvišoj završenoj školskoj spremi i spolu, RS</b>	
<i>Working-age population by the highest level of education attained and sex, RS</i> .....	42
<b>4.3 Radno sposobno stanovništvo po najvišoj završenoj školskoj spremi i spolu, DBBiH</b>	
<i>Working-age population by the highest level of education attained and sex, BDBiH</i> .....	42
<b>5. Radna snaga po najvišoj završenoj školskoj spremi i spolu, BiH</b>	
<i>Labor force by highest level of education attained and sex, BiH</i> .....	43
<b>5.1 Radna snaga po najvišoj završenoj školskoj spremi i spolu, FBiH</b>	
<i>Labor force by highest level of education attained and sex, FBiH</i> .....	43

<b>5.2 Radna snaga po najvišoj završenoj školskoj spremi i spolu, RS</b>	
<i>Labor force by highest level of education attained and sex, RS.....</i>	44
<b>5.3 Radna snaga po najvišoj završenoj školskoj spremi i spolu, DBBiH</b>	
<i>Labor force by highest level of education attained and sex, BDBiH.....</i>	44
<b>6. Zaposleni po statusu u zaposlenosti i spolu, BiH</b>	
<i>Persons in employment by employment status and sex, BiH.....</i>	45
<b>6.1 Zaposleni po statusu u zaposlenosti i spolu, FBiH</b>	
<i>Persons in employment by employment status and sex, FBiH.....</i>	45
<b>6.2 Zaposleni po statusu u zaposlenosti i spolu, RS</b>	
<i>Persons in employment by employment status and sex, RS.....</i>	46
<b>6.3 Zaposleni po statusu u zaposlenosti i spolu, DBBiH</b>	
<i>Persons in employment by employment status and sex, BDBiH.....</i>	46
<b>7. Zaposleni po skupinama područja djelatnosti i spolu, BiH</b>	
<i>Persons in employment by groups of sections of economic activities and sex, BiH.....</i>	47
<b>7.1 Zaposleni po skupinama područja djelatnosti i spolu, FBiH</b>	
<i>Persons in employment by groups of sections of economic activities and sex, FBiH.....</i>	47
<b>7.2 Zaposleni po skupinama područja djelatnosti i spolu, RS</b>	
<i>Persons in employment by groups of sections of economic activities and sex, RS.....</i>	48
<b>7.3 Zaposleni po skupinama područja djelatnosti i spolu, DBBiH</b>	
<i>Persons in employment by groups of sections of economic activities and sex, BDBiH.....</i>	48
<b>8. Zaposleni s punim i kraćim od punog radnog vremena po skupinama područja djelatnosti i spolu, BiH</b>	
<i>Person in employment - full time or part time - by groups of sections of economic activities and sex, BiH.....</i>	49
<b>8.1 Zaposleni s punim i kraćim od punog radnog vremena po skupinama područja djelatnosti i spolu, FBiH</b>	
<i>Person in employment - full time or part time - by groups of sections of economic activities and sex, FBiH.....</i>	50
<b>8.2 Zaposleni s punim i kraćim od punog radnog vremena po skupinama područja djelatnosti i spolu, RS</b>	
<i>Person in employment - full time or part time - by groups of sections of economic activities and sex, RS.....</i>	51
<b>8.3 Zaposleni s punim i kraćim od punog radnog vremena po skupinama područja djelatnosti i spolu, DBBiH</b>	
<i>Person in employment - full time or part time - by groups of sections of economic activities and sex, BDBiH.....</i>	52
<b>9. Zaposleni po najvišoj završenoj školskoj spremi i spolu, BiH</b>	
<i>Person in employment by the highest level of education attained and sex, BiH.....</i>	53
<b>9.1 Zaposleni po najvišoj završenoj školskoj spremi i spolu, FBiH</b>	
<i>Person in employment by the highest level of education attained and sex, FBiH.....</i>	53
<b>9.2 Zaposleni po najvišoj završenoj školskoj spremi i spolu, RS</b>	
<i>Person in employment by the highest level of education attained and sex, RS.....</i>	54
<b>9.3 Zaposleni po najvišoj završenoj školskoj spremi i spolu, DBBiH</b>	
<i>Person in employment by the highest level of education attained and sex, BDBiH.....</i>	54
<b>10. Prosjek uobičajenih sati rada tjedno na glavnom poslu po skupinama područja djelatnosti i spolu, BiH</b>	
<i>Average hours usually worked per week on main jobs by persons in employment - by groups of sections of economic activities and sex, BiH.....</i>	55
<b>10.1 Prosjek uobičajenih sati rada tjedno na glavnom poslu po skupinama područja djelatnosti i spolu, FBiH</b>	
<i>Average hours usually worked per week on main jobs by persons in employment - by groups of sections of economic activities and sex, FBiH.....</i>	55

<b>10.2 Prosjek uobičajenih sati rada tjedno na glavnom poslu po skupinama područja djelatnosti i spolu, RS</b>	
<i>Average hours usually worked per week on main jobs by persons in employment - by groups of sections of economic activities and sex, RS.....</i>	55
<b>10.3 Prosjek uobičajenih sati rada tjedno na glavnom poslu po skupinama područja djelatnosti i spolu, DBBiH</b>	
<i>Average hours usually worked per week on main jobs by persons in employment - by groups of sections of economic activities and sex, BDBiH.....</i>	55
<b>11. Nezaposleni po najvišoj završenoj školskoj spremi i spolu, BiH</b>	
<i>Unemployed persons by the highest education level attained and sex, BiH.....</i>	56
<b>11.1 Nezaposleni po najvišoj završenoj školskoj spremi i spolu, FBiH</b>	
<i>Unemployed persons by the highest education level attained and sex, FBiH.....</i>	56
<b>11.2 Nezaposleni po najvišoj završenoj školskoj spremi i spolu, RS</b>	
<i>Unemployed persons by the highest education level attained and sex, RS.....</i>	57
<b>11.3 Nezaposleni po najvišoj završenoj školskoj spremi i spolu, DBBiH</b>	
<i>Unemployed persons by the highest education level attained and sex, BDBiH.....</i>	57
<b>12. Stope nezaposlenosti po najvišoj završenoj školskoj spremi i spolu, BiH</b>	
<i>Unemployed persons by highest level of education attained and sex, BiH.....</i>	58
<b>12.1 Stope nezaposlenosti po najvišoj završenoj školskoj spremi i spolu, FBiH</b>	
<i>Unemployed persons by highest level of education attained and sex, FBiH.....</i>	58
<b>12.2 Stope nezaposlenosti po najvišoj završenoj školskoj spremi i spolu, RS</b>	
<i>Unemployed persons by highest level of education attained and sex, RS.....</i>	58
<b>12.3 Stope nezaposlenosti po najvišoj završenoj školskoj spremi i spolu, DBBiH</b>	
<i>Unemployed persons by highest level of education attained and sex, BDBiH.....</i>	58
<b>13. Nezaposleni po trajanju nezaposlenosti i spolu, BiH</b>	
<i>Unemployed persons by duration of unemployment and sex, BiH.....</i>	59
<b>13.1 Nezaposleni po trajanju nezaposlenosti i spolu, FBiH</b>	
<i>Unemployed persons by duration of unemployment and sex, FBiH.....</i>	59
<b>13.2 Nezaposleni po trajanju nezaposlenosti i spolu, RS</b>	
<i>Unemployed persons by duration of unemployment and sex, RS.....</i>	60
<b>13.3 Nezaposleni po trajanju nezaposlenosti i spolu, DBBiH</b>	
<i>Unemployed persons by duration of unemployment and sex, BDBiH.....</i>	60
<b>14. Radno sposobno stanovništvo po statusu u uredu za zapošljavanje i prema spolu, BiH</b>	
<i>Working-age population according to the status at the employment bureaus and sex, BiH.....</i>	61
<b>14.1 Radno sposobno stanovništvo po statusu u uredu za zapošljavanje i prema spolu, FBiH</b>	
<i>Working-age population according to the status at the employment bureaus and sex, FBiH.....</i>	62
<b>14.2 Radno sposobno stanovništvo po statusu u uredu za zapošljavanje i prema spolu, RS</b>	
<i>Working-age population according to the status at the employment bureaus and sex, RS.....</i>	63
<b>14.3 Radno sposobno stanovništvo po statusu u uredu za zapošljavanje i prema spolu, DBBiH</b>	
<i>Working-age population according to the status at the employment bureaus and sex, BDBiH.....</i>	64
<b>15. Neaktivne osobe po najvišoj završenoj školskoj spremi i spolu, BiH</b>	
<i>Inactive persons by the highest level of education attained and sex, BiH.....</i>	65
<b>15.1 Neaktivne osobe po najvišoj završenoj školskoj spremi i spolu, FBiH</b>	
<i>Inactive persons by the highest level of education attained and sex, FBiH.....</i>	65
<b>15.2 Neaktivne osobe po najvišoj završenoj školskoj spremi i spolu, RS</b>	
<i>Inactive persons by the highest level of education attained and sex, RS.....</i>	66
<b>15.3 Neaktivne osobe po najvišoj završenoj školskoj spremi i spolu, DBBiH</b>	
<i>Inactive persons by the highest level of education attained and sex, BDBiH.....</i>	66

<b>16. Obeshrabreni neaktivni po spolu</b>	
<i>Discouraged inactive persons by sex.....</i>	67
<b>17.1.1 Radno sposobno stanovništvo po subjektivnom radnom statusu i spolu, BiH</b>	
<i>Working age population according to subjective labour status and by sex, BiH.....</i>	68
<b>17.1.2 Radno sposobno stanovništvo po subjektivnom radnom statusu i spolu, BiH (Struktura)</b>	
<i>Working age population according to subjective labour status and by sex, BiH (Structure).....</i>	69
<b>17.2.1 Radno sposobno stanovništvo po subjektivnom radnom statusu i spolu, FBiH</b>	
<i>Working age population according to subjective labour status and by sex, FBiH.....</i>	70
<b>17.2.2 Radno sposobno stanovništvo po subjektivnom radnom statusu i spolu, FBiH (Struktura)</b>	
<i>Working age population according to subjective labour status and by sex, FBiH (Structure).....</i>	71
<b>17.3.1 Radno sposobno stanovništvo po subjektivnom radnom statusu i spolu, RS</b>	
<i>Working age population according to subjective labour status and by sex, RS.....</i>	72
<b>17.3.2 Radno sposobno stanovništvo po subjektivnom radnom statusu i spolu, RS (Struktura)</b>	
<i>Working age population according to subjective labour status and by sex, RS (Structure).....</i>	73
<b>17.4.1 Radno sposobno stanovništvo po subjektivnom radnom statusu i spolu, DBBiH</b>	
<i>Working age population according to subjective labour status and by sex, BDBiH.....</i>	74
<b>17.4.2 Radno sposobno stanovništvo po subjektivnom radnom statusu i spolu, DBBiH (Struktura)</b>	
<i>Working age population according to subjective labour status and by sex, BDBi (Structure).....</i>	75
<b>18. Postotak ukupno plaćene radne snage po spolu</b>	
<i>Percentage of the total paid labour force by sex.....</i>	76
<b>19. Postotak ukupno plaćene radne snage po spolu prema starosnim skupinama</b>	
<i>Percentage of the total paid labour force by age groups and sex.....</i>	76
<b>20. Postotak ukupno plaćene radne snage po spolu (puno radno vrijeme i skraćeno radno vrijeme)</b>	
<i>Percentage of the total paid labour force by sex - full time or part time.....</i>	76
<b>21.1 Nositelji kućanstva (urbano-ruralno) - bračni status, BiH</b>	
<i>Head of household (urban-rural) - marital status, BiH.....</i>	77
<b>21.1.1 Nositelji kućanstva (urbano-ruralno) - bračni status (Struktura)</b>	
<i>Head of household (urban-rural) - marital status (Structure).....</i>	77
<b>21.1.2 Nositelji kućanstva (urbano-ruralno) - bračni status (Sudjelovanje)</b>	
<i>Head of household (urban-rural) - marital status (Share).....</i>	78
<b>21.2 Nositelji kućanstva (urbano-ruralno) - bračni status, FBiH</b>	
<i>Head of household (urban-rural) - marital status, FBiH.....</i>	78
<b>21.2.1 Nositelji kućanstva (urbano-ruralno) - bračni status (Struktura)</b>	
<i>Head of household (urban-rural) - marital status (Structure).....</i>	79
<b>21.2.2 Nositelji kućanstva (urbano-ruralno) - bračni status (Sudjelovanje)</b>	
<i>Head of household (urban-rural) - marital status (Share).....</i>	79
<b>21.3 Nositelji kućanstva (urbano-ruralno) - bračni status, RS</b>	
<i>Head of household (urban-rural) - marital status, RS.....</i>	80
<b>21.3.1 Nositelji kućanstva (urbano-ruralno) - bračni status (Struktura)</b>	
<i>Head of household (urban-rural) - marital status (Structure).....</i>	80
<b>21.3.2 Nositelji kućanstva (urbano-ruralno) - bračni status (Sudjelovanje)</b>	
<i>Head of household (urban-rural) - marital status (Share).....</i>	81
<b>21.4 Nositelji kućanstva (urbano-ruralno) - bračni status, DBBiH</b>	
<i>Head of household (urban-rural) - marital status, BDBiH.....</i>	81
<b>21.4.1 Nositelji kućanstva (urbano-ruralno) - bračni status (Struktura)</b>	
<i>Head of household (urban-rural) - marital status (Structure).....</i>	82
<b>21.4.2 Nositelji kućanstva (urbano-ruralno) - bračni status (Sudjelovanje)</b>	
<i>Head of household (urban-rural) - marital status (Share).....</i>	82
<b>22. Stopa samozaposlenih po spolu</b>	
<i>Rate of self-employed by sex .....</i>	83
<b>23.1 Neplaćeni rad u kućanstvu po starosnim skupinama i spolu (uključujući i rad u poljoprivredi), BiH</b>	
<i>Unpaid work in household by age groups and sex (including work in agriculture), BiH.....</i>	84
<b>23.1.1 Neplaćeni rad u kućanstvu po starosnim skupinama i spolu (uključujući i rad u poljoprivredi) (Struktura)</b>	
<i>Unpaid work in household by age groups and sex (including work in agriculture) - (Structure).....</i>	84
<b>23.1.2 Neplaćeni rad u kućanstvu po starosnim skupinama i spolu (uključujući i rad u poljoprivredi) (Sudjelovanje)</b>	
<i>Unpaid work in household by age groups and sex (including work in agriculture) - (Share).....</i>	84

<b>23.2 Neplaćeni rad u kućanstvu po starosnim skupinama i spolu (uključujući i rad u poljoprivredi), FBiH</b>	
<i>Unpaid work in household by age groups and sex (including work in agriculture), FBiH.....</i>	85
<b>23.2.1 Neplaćeni rad u kućanstvu po starosnim skupinama i spolu (uključujući i rad u poljoprivredi) (Struktura)</b>	
<i>Unpaid work in household by age groups and sex (including work in agriculture) - (Structure).....</i>	85
<b>23.2.2 Neplaćeni rad u kućanstvu po starosnim skupinama i spolu (uključujući i rad u poljoprivredi) (Sudjelovanje)</b>	
<i>Unpaid work in household by age groups and sex (including work in agriculture) - (Share).....</i>	85
<b>23.3 Neplaćeni rad u kućanstvu po starosnim skupinama i spolu (uključujući i rad u poljoprivredi), RS</b>	
<i>Unpaid work in household by age groups and sex (including work in agriculture), RS .....</i>	86
<b>23.3.1 Neplaćeni rad u kućanstvu po starosnim skupinama i spolu (uključujući i rad u poljoprivredi) (Struktura)</b>	
<i>Unpaid work in household by age groups and sex (including work in agriculture) - (Structure).....</i>	86
<b>23.3.2 Neplaćeni rad u kućanstvu po starosnim skupinama i spolu (uključujući i rad u poljoprivredi) (Sudjelovanje)</b>	
<i>Unpaid work in household by age groups and sex (including work in agriculture) - (Share).....</i>	86
<b>23.4 Neplaćeni rad u kućanstvu po starosnim skupinama i spolu (uključujući i rad u poljoprivredi), DBBiH</b>	
<i>Unpaid work in household by age groups and sex (including work in agriculture), BDBiH.....</i>	87
<b>23.4.1 Neplaćeni rad u kućanstvu po starosnim skupinama i spolu (uključujući i rad u poljoprivredi) (Struktura)</b>	
<i>Unpaid work in household by age groups and sex (including work in agriculture) - (Structure).....</i>	87
<b>23.4.2 Neplaćeni rad u kućanstvu po starosnim skupinama i spolu (uključujući i rad u poljoprivredi) (Sudjelovanje)</b>	
<i>Unpaid work in household by age groups and sex (including work in agriculture) - (Share).....</i>	87
<b>Dodatak</b>	
<i>Appendix.....</i>	89
<b>1. Intervali pouzdanosti osnovnih karakteristika stanovništva po aktivnosti, BiH</b>	
<i>Confidentiality intervals for principal characteristics of the population by activity, BiH.....</i>	91
<b>1.1 Intervali pouzdanosti osnovnih karakteristika stanovništva po aktivnosti, FBiH</b>	
<i>Confidentiality intervals for principal characteristics of the population by activity, FBiH.....</i>	92
<b>1.2 Intervali pouzdanosti osnovnih karakteristika stanovništva po aktivnosti, RS</b>	
<i>Confidentiality intervals for principal characteristics of the population by activity, RS.....</i>	93
<b>1.3 Intervali pouzdanosti osnovnih karakteristika stanovništva po aktivnosti, DBBiH</b>	
<i>Confidentiality intervals for principal characteristics of the population by activity, BDBiH.....</i>	94
<b>Upitnik</b>	
<i>Questionnaire.....</i>	95

---

# 1. FOREWORD

The data presented in this publication have been obtained on the basis of the Labour Force Survey (ARS 2014). Statistical institutions in Bosnia and Herzegovina (the Agency for Statistics of Bosnia and Herzegovina - BHAS, the Federal Institute of Statistics - FZS, and the Republic Institute of Statistics of the Republic of Srpska - RZSRS) carried out a research project The Labour Force Survey in April 2014, for the ninth time. This research is part of the annual working program of statistical institutions of Bosnia and Herzegovina.

Methodological principles behind the Survey are based on the recommendations and definitions of the International Labour Organization - ILO and the requirements of the European Statistical Office - EUROSTAT, which set the standards for the international comparability of data in the area of labour statistics.

Research results are provided in the aggregated form, which, pursuant to the provisions of the Law on Statistics of Bosnia and Herzegovina ("Official Gazette of Bosnia and Herzegovina", N° 26/04 and 42/04), the Law on Statistics of the Federation of Bosnia and Herzegovina ("Official Gazette of the Federation of Bosnia and Herzegovina", N° 63/03), and the Law on Statistics of the Republic of Srpska ("Official Gazette of the Republic of Srpska", N° 85/03), fully provides for the confidentiality of individual data on households and persons.

The publication is composed of two segments. The first segment contains the definitions and the methodological explanations, where as the second segment contains tables with the data on employment rates, unemployment rates and inactivity. All the data contained in tables are processed at the level of the state of Bosnia and Herzegovina, the entity level and for the Brčko District of Bosnia and Herzegovina. The data for entities and the District are joined in the data set for the level of the state of Bosnia and Herzegovina and are fully mutually comparable.

Starting with the definitions, the Labour Force Survey relies on the ILO concept of labour force, as required by the EUROSTAT. It would be methodologically incorrect to compare the data from this publication with data that may be found in other statistical or administrative sources, as explained in the Chapter entitled "Definitions and Methodological Explanations".

This is a joint research project of three statistical institutions that worked as a team on the preparation of the Survey instruments, its implementation in the field, data processing and analysis. We would like to express our thanks to the families who participated in the Survey, as well as the interviewers, controllers, supervisors and operators who contributed to the successful realization of this research with their diligence.

Director:  
Zdenko Milinović, dipl. oecc



---

# 1. PREGOVOR

Podaci objavljeni u ovoj Publikaciji dobiveni su na temelju provedene Ankete o radnoj snazi (ARS 2014).

Statističke institucije u Bosni i Hercegovini su (Agencija za statistiku Bosne i Hercegovine - BHAS, Federalni zavod za statistiku - FZS i Republički zavod za statistiku Republike Srpske - RZSRS) u travnju 2014. godine po deveti put provele istraživanje - Anketu o radnoj snazi (ARS). Ovo istraživanje je dio godišnjeg programa rada statističkih institucija BiH.

Metodološke postavke Ankete temelje se na preporukama i definicijama Međunarodne organizacije rada (International Labour Organization - ILO) i zahtjevima Statističkog ureda EU (European Statistical Office - EUROSTAT), čime je osigurana međunarodna usporedivost podataka u domeni statistike rada.

Rezultati istraživanja dani su u agregiranom obliku, čime je, sukladno odredbama Zakona o statistici BiH ("Službeni glasnik Bosne i Hercegovine", br. 26/04 i 42/04), Zakona o statistici Federacije BiH ("Službene novine Federacije", br. 63/03), Zakona o statistici Republike Srpske ("Službeni glasnik Republike Srpske", br. 85/03), u potpunosti osigurana tajnost individualnih podataka o kućanstvima i osobama.

Publikacija se sastoji iz dva dijela. Prvi dio sadrži definicije i metodološka objašnjenja, dok su u drugom dijelu tablice u kojima su prikazani podaci o zaposlenosti, nezaposlenosti i neaktivnosti. Svi su podaci u tablicama obrađeni za razinu Bosne i Hercegovine, razinu entiteta i Brčko Distrikta BiH. Podaci za entitete i Distrikt spojeni su u set podataka za razinu BiH i potpuno su međusobno usporedivi.

Polazeći od definicija, čijom se primjenom praćenje radne snage oslanja na ILO koncept radne snage, što je i zahtjev EU Statističkog ureda (EUROSTAT), podatke iz Publikacije nije metodološki ispravno porediti s podacima koji se dobivaju iz drugih statističkih ili administrativnih izvora, što je objašnjeno u okviru poglavlja „Definicije i metodološke napomene“.

Ovo istraživanje je zajednički projekt tri statističke institucije, koje su timski radile na izradi instrumentarija za provođenje Ankete, njezinoj realizaciji na terenu, obradi i analizi podataka. Punu zahvalnost dugujemo kućanstvima koja su pristala na anketiranje, kao i anketarima, kontrolorima, supervizorima i operaterima koji su svojim savjesnim radom pomogli uspješnu realizaciju ovog istraživanja.

Ravnatelj:  
Zdenko Milinović, dipl.oecc

---

## 2. INTRODUCTION

The Labour Force Survey represents research conducted to gather data on the basic characteristics of the working - age population, based on which the total labour force in the country is reviewed, together with data on demographics, education, socio - economic standing and other characteristics of the population. The main goal of the research is to gather data on the three main, mutually exclusive segments of population: the employed, the unemployed and the inactive. The data are also to be used to monitor, measure, and estimate the economic and social changes in Bosnia and Herzegovina.

The Survey covered 10.555 households, including 5.964 in the Federation of Bosnia and Herzegovina, 3.565 in the Republika Srpska, and 1.026 in the Brčko District of Bosnia and Herzegovina. The sample did not include collective households (university dormitories, nursing homes, institutes for the mentally disabled, orphanages, homes for disabled adults, monasteries, convents, etc.).

The Labour Force Survey was carried out by Agency for Statistics of Bosnia and Herzegovina in cooperation with Republika Srpska Institute of Statistics and Federal Institute of Statistics.

Data source for Bosnia and Herzegovina and District of Brčko is Agency for Statistics of Bosnia and Herzegovina.

Data sources for entity level are Republika Srpska Institute of Statistics and Federal Institute of Statistics.

---

## 2. UVOD

Anketa o radnoj snazi je istraživanje kojim se prikupljaju podaci o temeljnim karakteristikama radno sposobnog stanovništva, na temelju kojih se vrši procjena ukupne radne snage u zemlji, kao i podaci o demografskim, obrazovnim, socio-ekonomskim i drugim karakteristikama stanovništva. Glavni cilj ovog istraživanja je dobivanje podataka o tri temeljna, međusobno isključiva, kontigenta stanovništva: zaposlenih, nezaposlenih i neaktivnih osoba. Podaci su također i u funkciji praćenja, mjerenja i ocjenjivanja ekonomskih i društvenih kretanja u Bosni i Hercegovini.

Anketom je obuhvaćeno 10.555 kućanstava, i to: 5.964 u Federaciji BiH, 3.565 u Republici Srpskoj i 1.026 u Brčko Distriktu BiH. Uzorkom nisu obuhvaćena kolektivna kućanstva (studentski i đачki domovi, domovi za djecu i mladež ometenu u razvoju, domovi za socijalno ugroženu djecu, domovi za umirovljenike, stare i iznemogle, domovi za odrasle invalide, manastiri, samostani i slično).

Anketu o radnoj snazi provela je Agencija za statistiku Bosne i Hercegovine u suradnji s Republičkim zavodom za statistiku Republike Srpske i Federalnim zavodom za statistiku Federacije Bosne i Hercegovine.

Izvor podataka za razinu Bosne i Hercegovine i Brčko Distrikta BiH je Agencija za statistiku Bosne i Hercegovine.

Izvor podataka za razinu entiteta je Republički zavod za statistiku Republike Srpske i Federalni zavod za statistiku Federacije Bosne i Hercegovine.

### 3. ABBREVIATIONS AND SYMBOLS

BiH	<i>Bosnia and Herzegovina</i>
FBiH	<i>Federation of Bosnia and Herzegovina</i>
RS	<i>Republic of Srpska</i>
BDBiH	<i>Brčko Distrikt BiH</i>
( ) <sup>*)</sup>	<i>less accurate estimate</i>
(( )) <sup>**)</sup>	<i>inaccurate estimate</i>
***)	<i>not zero but extremely inaccurate data</i>
—	<i>no occurrence of event</i>
1)	<i>footnote</i>

---

<sup>\*)</sup> the data are less certain if the coefficient of variance (CV) is less than 0.20 but equal to or more than 0.10 or expressed in percentages  $10\% \leq CV < 20\%$

<sup>\*\*)</sup> the data are uncertain if the coefficient of variance (CV) is less than 0.30 but equal to or more than 0.20 or expressed in percentages  $20\% \leq CV < 30\%$

<sup>\*\*\*)</sup> the data are extremely uncertain if the coefficient of variance (CV) is equal to or more than 0.30 or expressed in percentages  $CV \geq 30\%$

### 3. KRATICE I ZNAKOVI

BiH	Bosna i Hercegovina
FBiH	Federacija Bosne i Hercegovine
RS	Republika Srpska
DBBiH	Distrikt Brčko BiH
( ) <sup>*)</sup>	podatak je manje siguran
(( )) <sup>**)</sup>	podatak je nesiguran
<sup>***)</sup>	podatak je ekstremno nesiguran
—	nema pojave
<sup>1)</sup>	znak za napomenu

---

<sup>\*)</sup> Podatak je manje siguran, ako je koeficijent varijacije (CV) manji od 0,20, a jednak ili veći od 0,10 ili, izraženo u procentima,  $10\% \leq CV < 20\%$

<sup>\*\*)</sup> Podatak je nesiguran, ako je koeficijent varijacije (CV) manji od 0,30, a jednak ili veći od 0,20 ili, izraženo u procentima,  $20\% \leq CV < 30\%$

<sup>\*\*\*)</sup> Podatak je ekstremno nesiguran, ako je koeficijent varijacije (CV) jednak ili veći od 0,30 ili, izraženo u procentima  $CV \geq 30\%$

---

## 4. DEFINITION AND METHODOLOGICAL EXPLANATIONS

### Observation and survey units

The observation unit is a household living in a housing unit randomly selected to the sample, while the survey unit is a member of the selected household.

The basic social and demographic data were gathered on all the persons of the selected households, while the data on employment relate to persons of 15 or more years of age.

**A household** is considered to be each family or other union of persons who state that they live together and spend their income together to pay for the basic living expenses, notwithstanding whether all members are constantly present at the residence of the household, for example if some of them are temporarily living elsewhere, in a different town or country, for the purposes of employment, education, or other reasons.

A household may be the following:

- (a) Two or more persons, notwithstanding their family relations, sharing the same living area, who usually buy and consume food together (multi-member household) and
- (b) One person living in a housing unit alone, or living with other people, without taking part in the purchase and consumption of food with them (one-member household)

### Reference period

The reference period is the time during which data were gathered. The majority of data relate to the economic activity of persons during a calendar week, from Monday through Sunday, called the **reference week**. A certain quantity of the data relate to other periods (four weeks, or a year, in relation to the reference week).

The LFS 2014 reference week was April 07. – 13. 2014 and it preceded a period of fieldwork, i.e. interviews. Interviews were completed during the period of 14.-30.04.2014.

**Working age population** includes all persons of 15 years of age or older, divided into two basic categories: labour force (economically active) and economically inactive population.

**Labour force**, or the active population, is composed of the employed and the unemployed.

**Employed persons** are persons of 15 years of age or older who, during the reference week:

- a) Worked for at least one hour for a salary or fee, irrespective of their formal status or
- b) did not work, but had a job to return to.

According to the EU definition, used in the LFS 2014, person have a job to return to, if their absence from work lasts up to 3 months (including 3 months), or if it lasts longer than three months, but during that time receive a salary 50% or more. Person who are absent from work for reasons of illness, pregnancy or maternity leave are included in the employed persons, regardless of the length of absence from work.

## 4. DEFINICIJE I METODOLOŠKA OBJAŠNJENJA

### Jedinica promatranja i anketiranja

Jedinica promatranja je kućanstvo koje živi u stambenoj jedinici izabranoj u uzorak, a jedinica anketiranja je član izabranog kućanstva.

Temeljni sociodemografski podaci prikupljeni su o svim osobama u izabranim kućanstvima, dok se podaci o radnoj aktivnosti odnose na osobe koje imaju 15 i više godina.

**Kućanstvom** se smatra svaka obiteljska ili druga zajednica osoba koje se izjasne da zajedno stanuju i zajednički troše svoje prihode za podmirivanje osnovnih životnih potreba, bez obzira jesu li svi članovi stalno u mjestu gdje je nastanjeno kućanstvo ili neki od njih borave određeno vrijeme u drugom naselju, odnosno stranoj državi zbog rada, školovanja ili iz drugih razloga.

Kućanstvo može biti:

- (a) dvije ili više osoba, bez obzira na njihovu srodnost, koje dijele isti stambeni prostor i koje obično zajednički nabavljaju i troše hranu (višečlano kućanstvo) i
- (b) jedna osoba, koja u stambenom prostoru živi sama ili živi s drugim osobama, ali ne sudjeluje u zajedničkom nabavljanju i trošenju hrane (jednočlano kućanstvo).

### Referentno razdoblje

Referentno razdoblje je vrijeme u kojem se vršilo prikupljanje podataka. Većina podataka odnosi se na ekonomsku aktivnost osoba u konkretnom kalendarskom tjednu, od ponedjeljka do nedjelje, koji se naziva **referentnim tjednom**. Određeni broj podataka odnosi se na druga razdoblja (četiri tjedna ili godina u odnosu na referentni tjedan).

Referentni tjedan za ARS 2014. je bio od 7. do 13. travnja 2014. godine i prethodila je razdoblju terenskoga rada, odnosno anketiranja. Anketiranje je obavljeno u razdoblju od 14. do 30. travnja 2014. godine.

**Radno sposobno stanovništvo** obuhvaća sve osobe koje imaju 15 i više godina, podijeljene u dvije glavne kategorije: radnu snagu (ekonomski aktivno) i ekonomski neaktivno stanovništvo.

**Radnu snagu** ili aktivno stanovništvo čine zaposlene i nezaposlene osobe.

**Zaposlene osobe** su osobe koje imaju 15 i više godina i koje su u referentnom tjednu:

- (a) radile najmanje jedan sat za plaću ili naknadu, bez obzira na njihov formalni status ili
- (b) nisu radile, a imale su posao na koji će se vratiti.

Prema EU definicijama, koje su primijenjene u ARS 2014., osobe imaju posao na koji će se vratiti, ukoliko njihova odsutnost sa posla traje do 3 mjeseca (uključujući i 3 mjeseca), ili ukoliko traje dulje od tri mjeseca, a za to vrijeme primaju plaću u iznosu 50% ili višem. Osobe koje su odsutne sa posla iz razloga bolesti, trudničkog ili porodijskog bolovanja uključuju se u zaposlene osobe, bez obzira na duljinu odsustva sa posla.

---

Contingent of employed persons is composed of:

- (a) employees (employed persons who receive salary or fees for their work);
- (a) the self-employed (employers who manage a business subject and employ one or more employees, and persons who work for their own account and do not have employees);
- (b) unpaid family workers (household members working in the family business).

**The unemployed** are persons of 15 years of age or older who:

- (a) in the reference period, did not engage in any activities for which they received a salary or fee;
- (b) spent four weeks (the reference and three preceding weeks) actively looking for employment or found a job and were about to start work in near future;
- (c) might start work during two weeks following the reference week should they be offered employment.

The **inactive population** are all persons of 15 years of age or older who were not employed during the reference week and who during the four weeks (the reference and the three previous weeks) did not take any actions to look for employment, as well as persons who are not ready to start working within two subsequent weeks should they be offered an employment. The inactive persons are: pupils/students, pensioners, disabled for work, persons who perform only housework in their household and discouraged inactive persons. The **discouraged inactive persons** are persons who did not look for employment during the reference period because they were convinced that they cannot find work even though they wanted to work and are ready to start working during the two subsequent weeks should they be offered an employment.

The previously mentioned statuses are the statuses of interviewed persons, pursuant to the definitions of the ILO, and the employment status of an interviewee according to their personal opinion is defined as the **subjective work status**.



---

Kontigent zaposlenih osoba čine:

- (a) zaposleni (osobe u zaposlenju koje za svoj rad primaju plaću ili naknadu);
- (b) samozaposleni (poslodavci koji upravljaju poslovnim subjektom i zapošljavaju jednog ili više zaposlenika, te osobe koje rade za vlastiti račun i ne zapošljavaju zaposlenike);
- (c) neplaćeni pomažući članovi kućanstva (članovi koji rade u obiteljskom biznisu).

**Nezaposlene osobe** su osobe koje imaju 15 i više godina i koje:

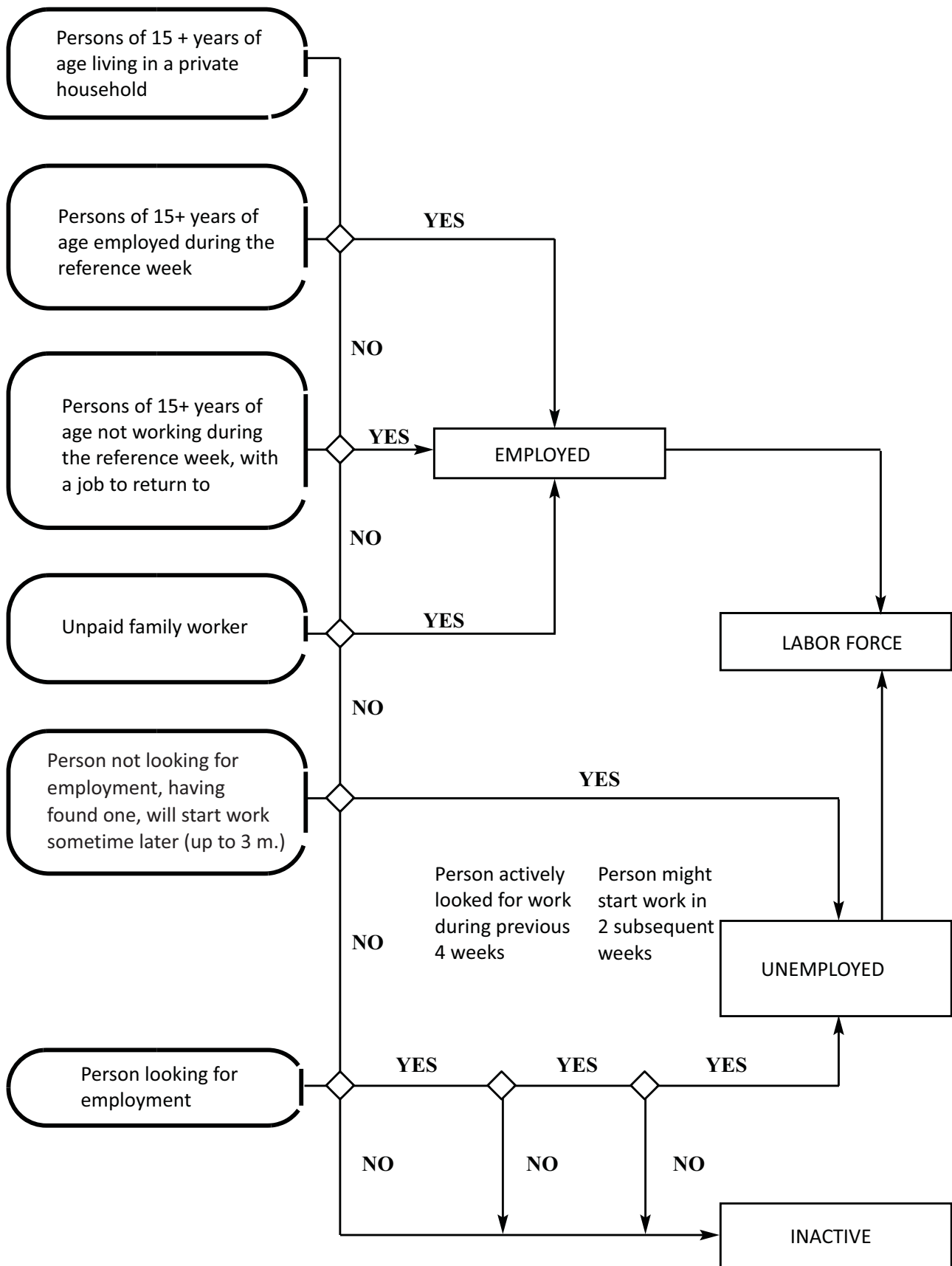
- (a) nisu u referentnom tjednu obavljale nikakvu aktivnost za plaću ili naknadu;
- (b) u tijeku četiri tjedna (referentna i tri prethodna) aktivno su tražile posao ili su našle posao i u skoroj budućnosti će početi raditi;
- (c) mogle bi početi raditi u tijeku naredna dva tjedna, ako im bude ponuđen posao.

**Neaktivno stanovništvo** čine sve osobe koje imaju 15 i više godina i koje u referentnom tjednu nisu radile, te koje tijekom četiri tjedna (referentni i tri prethodna) nisu poduzimale nikakve radnje s ciljem traženja posla kao i osobe koje nisu spremne početi raditi u naredna dva tjedna ako bi im posao bio ponuđen. U neaktivne spadaju: učenici/studenti, umirovljenici, onesposobljeni za rad, osobe koje obavljaju samo kućne poslove u svom kućanstvu i obeshrabrene neaktivne osobe. **Obeshrabrene neaktivne osobe** su osobe koje nisu tražile posao u referentnom razdoblju, jer su uvjerenе da ne mogu naći posao, iako žele raditi i spremne su početi raditi u naredna dva tjedna, ako bi im posao bio ponuđen.

Prethodno navedeni statusi su statusi anketirane osobe prema definicijama Međunarodne organizacije rada (ILO), a radni status anketirane osobe prema njezinom vlastitom mišljenju je **subjektivni radni status**.

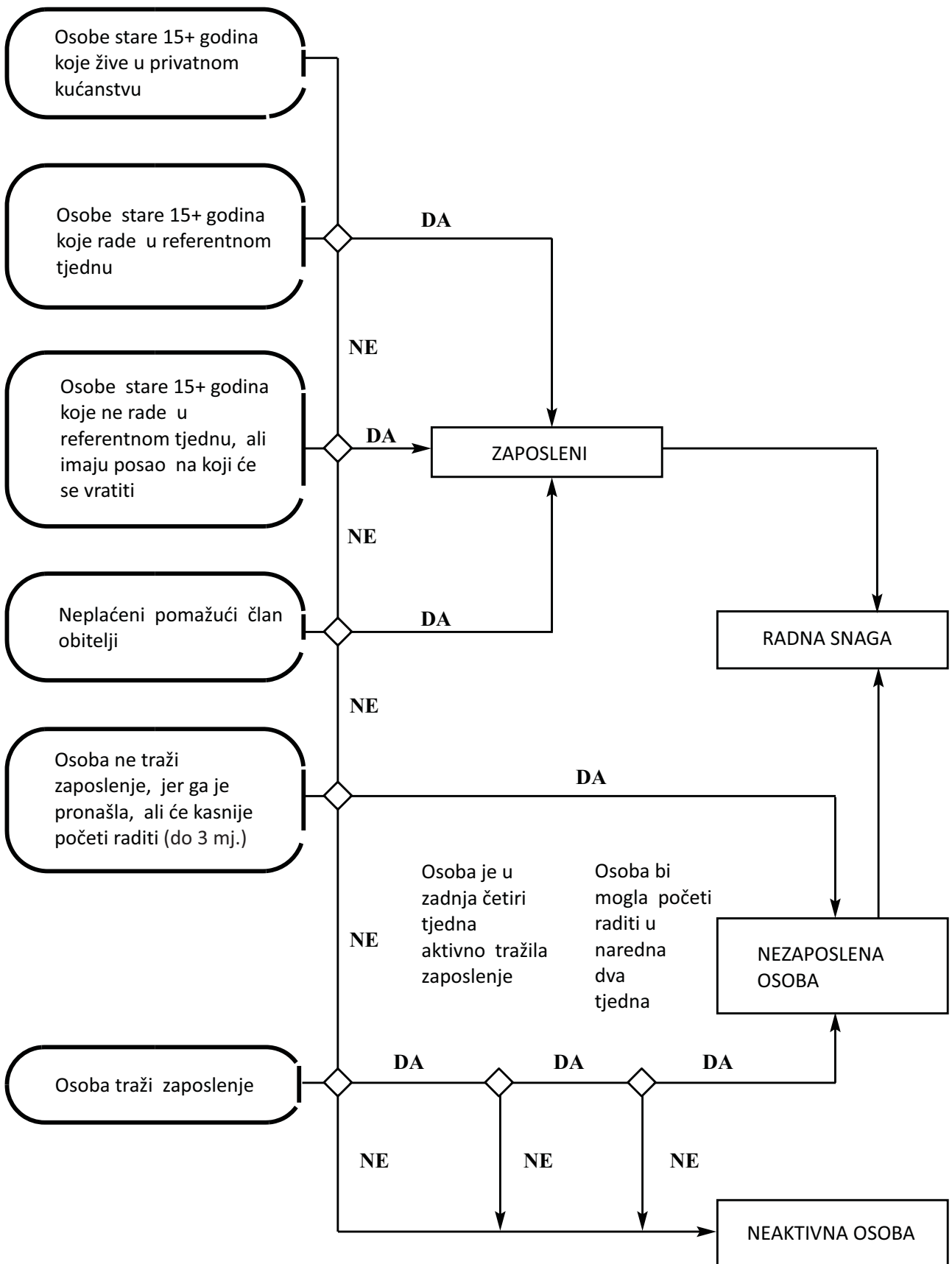
The procedure of defining the status of the working age population is provided in the following graph:

**Classification of the working age population pursuant to the definitions of the ILO**



Postupak izvođenja statusa radno sposobnog stanovništva dan je u sljedećoj shemi:

**Klasifikacija radno sposobnog stanovništva sukladno definicijama Međunarodne organizacije rada (ILO)**



## Basic indicators

The basic indicators that are derived from the data gathered in the Survey are the following:

$$\text{Activity rates} = \frac{\text{Labour force}}{\text{Working age population}} \times 100;$$

$$\text{Employment rates} = \frac{\text{The employed}}{\text{Working age population}} \times 100;$$

$$\text{Unemployment rates} = \frac{\text{The unemployed}}{\text{Labour force}} \times 100;$$

## Classifications

In the encoding and processing of data gathered in this Survey, the following classifications were used:

- (a) **Classification of activities KDBiH 2010**, that is comparable to the classification of activities by the United Nations (ISIC - Rev.3) and the classification by the European Union (NACE rev.2);
- (b) **Classification of the levels of education**, that is comparable to the International standard classification of education (ISCED - 1997);
- (c) **Classification of the professional status of the employed**, that is comparable to the international classification of employment statuses (ICSE).
- (d) **Classification of occupations KZBiH-08**, that is comparable to the International classification of occupations (ICSO-08).

## Comparability of the survey and administrative data

The definition of the labour force in the Labour Force Survey is based on the actual inclusion of the individual in the labour market, in the observed week, called the "reference week", regardless of his/her formal status. Data are collected by interviewing members of households, which are selected for the sample.

Definition of labour force from the administrative records is based on the formal, registered status of a person. This implies that the administrative data includes only registered employees, while the LFS includes total employment, which is based on the status of person's activities during the observed week. More precisely, the LFS includes, in addition to formally employed persons, categories of employees not included in administrative data sources, such as: self-employed in agriculture, unpaid helping family members, employees with service contracts, temporarily or occasionally employed and employed in the informal economy.

Administrative data on unemployed persons include the total number of unemployed who are kept in the records of the Employment Bureau in BiH, while the unemployment data from the Labour Force Survey are derived from the data which were collected by interviewing people in households, according to international definitions.

## Temeljni indikatori

Temeljni indikatori koji se izvode na temelju podataka iz Ankete su sljedeći:

$$\text{Stopa aktivnosti} = \frac{\text{Radna snaga}}{\text{Radno sposobno stanovništvo}} \times 100;$$

$$\text{Stopa zaposlenosti} = \frac{\text{Zaposleni}}{\text{Radno sposobno stanovništvo}} \times 100;$$

$$\text{Stopa nezaposlenosti} = \frac{\text{Nezaposleni}}{\text{Radna snaga}} \times 100;$$

## Klasifikacije

Prilikom šifriranja i obrade podataka dobivenih ovom Anketom, korištene su sljedeće klasifikacije:

- (a) **Klasifikacija djelatnosti**, koja je usporediva s klasifikacijom djelatnosti Ujedinjenih naroda (ISIC - Rev.3) i klasifikacijom Europske unije (NACE Rev.2);
- (b) **Klasifikacija razine obrazovanja**, koja je usporediva s međunarodnom standardnom klasifikacijom obrazovanja (ISCED – 1997.);
- (a) **Klasifikacija profesionalnog statusa zaposlenih osoba**, koja je usporediva s međunarodnom klasifikacijom položaja u zaposlenju (ICSE);
- (d) **Klasifikacija zanimanja KZBiH-08**, koja je usporediva s Međunarodnom standardnom klasifikacijom zanimanja (ISCO-08).

## Usporedivost anketnih i administrativnih podataka

Definicija radne snage u Anketi o radnoj snazi polazi od stvarne uključenosti pojedinca na tržištu rada, u tjednu promatranja koji se naziva "referentni tjedan", bez obzira na njegov formalni status. Podaci se prikupljaju anketiranjem članova kućanstava, koja su izabrana u uzorak.

Definicija radne snage iz administrativnih evidencija polazi od formalnog, registriranog statusa osoba. Iz ovog proizilazi da administrativni podaci obuhvaćaju samo registrirane zaposlene, dok ARS obuhvaća ukupnu zaposlenost, koja se izvodi na temelju statusa osobe u aktivnosti u tjednu promatranja. Preciznije, ARS obuhvaća, pored formalno zaposlenih osoba, i kategorije zaposlenih, koje ne obuhvaćaju administrativni izvori podataka, kao što su: samozaposleni u poljoprivredi, neplaćeni pomažući članovi kućanstva, zaposleni po ugovoru o djelu, privremeno ili povremeno zaposleni i zaposleni u neformalnoj ekonomiji.

Administrativni podaci o nezaposlenim osobama sadrže ukupan broj nezaposlenih koji se vode u evidencijama Zavoda za zapošljavanje u BiH, dok se podaci o nezaposlenosti iz Ankete o radnoj snazi izvode iz podataka, koji su prikupljeni anketiranjem osoba u kućanstvima, prema međunarodnim definicijama.

---

According to the Labour Force Survey, some persons are employed (because they met the definition of work of the International Labour Organization (ILO) - performing activities at least one hour in the reference week), but the same individuals were formally unemployed or inactive. A person who is registered with the Employment Bureau in BiH is formally unemployed person, while at the same time he/she can informally to perform occasional and temporary jobs, and for this work receives a salary, and the Labour Force Survey records such persons as employed.

Therefore, data on the total number of employed and unemployed persons differ significantly from the Labour Force Survey and other statistical data sources.

Data obtained from the Labour Force Survey are not methodologically comparable with the data obtained from other statistical or administrative sources.

Comparability of data is limited for the following reasons:

- a) Data source: administrative data are based on the personnel records of business entities and on the records of the unemployed persons who are registered with the employment bureaus in BiH, while survey data are based on data obtained by direct interview in the households, selected randomly.
- b) Reporting unit: reporting unit for the collection of administrative data is a business entity, while the survey reporting unit is each member of randomly selected households.
- c) Observation period: administrative data are gathered on the last day of the month, while survey data refer to the activity of the respondent in the reference week.
- d) Collection method: data from the administrative sources are obtained through reports submitted by business entities, while survey data are collected by direct interview of persons in households that are selected for the sample.
- e) Period of collection: administrative data are collected monthly, while the survey is conducted once a year.
- f) The definitions of employment and unemployment: administrative data include only persons in formal employment, i.e. persons who are registered as unemployed in employment bureaus in BiH, while the survey defines each category in detail in accordance with international recommendations.

---

Prema Anketi radne snage, neke osobe su zaposlene (jer su zadovoljile definiciju rada Međunarodne organizacije rada (ILO) - obavljanja aktivnosti makar jedan sat u referentnom tjednu), ali su te iste osobe prema formalnom statusu nezaposlene ili neaktivne. Osoba koja je prijavljena na Zavodima za zapošljavanje, prema formalnom statusu je nezaposlena osoba, dok istovremeno može neformalno obavljati povremene i privremene poslove i za te poslove prima plaću, te se u Anketi radne snage evidentira kao zaposlena osoba.

Zbog toga se podaci o ukupnom broju zaposlenih i nezaposlenih osoba značajno razlikuju iz Ankete o radnoj snazi i iz drugih statističkih izvora podataka.

Podaci dobiveni iz Ankete o radnoj snazi nisu metodološki usporedivi s podacima koji se dobivaju iz drugih statističkih ili administrativnih izvora.

Usporedivost podataka je ograničena iz sljedećih razloga:

- a) Izvor podataka: administrativni podaci se temelje na kadrovskoj evidenciji poslovnih subjekata i na evidencijama nezaposlenih, koji su prijavljeni Zavodima za zapošljavanje, dok se anketni podaci temelje na podacima, dobivenim izravnim intervjuom u okviru kućanstava, izabranih slučajnim uzorkom.
- b) Jedinica izvješća: jedinica izvješća za prikupljanje administrativnih podataka je poslovni subjekt, dok je anketna jedinica izvješća svaki član slučajno izabranog kućanstva.
- c) Razdoblje promatranja: administrativni podaci odnose se na posljednji dan u mjesecu, dok se anketni podaci odnose na aktivnost ispitanika u referentnom tjednu.
- d) Metoda prikupljanja: podaci iz administrativnih izvora dobivaju se putem izvješća, koje dostavljaju poslovni subjekti, dok se anketni podaci prikupljaju izravnim intervjuom osoba u kućanstvima, koja su izabrana u uzorak.
- e) Periodika prikupljanja: administrativni podaci se prikupljaju mjesečno, dok se anketa provodi jedanput godišnje.
- f) Definicije zaposlenosti i nezaposlenosti: administrativni podaci obuhvaćaju samo osobe u formalnoj zaposlenosti, odnosno osobe, koje su kao nezaposlene prijavljene Zavodima za zapošljavanje, dok se u anketi svaka kategorija detaljno definira sukladno sa međunarodnim preporukama.

---

## Sample

Final data from Census on population 2013 are not yet published, while previously conducted Census was done in 1991. Considering the major migrations of the population since then, and the fact that the Survey research is based on the random sample of households as units of observation, it was necessary to provide up-to-date data based on which the sample could be selected. UNDP supported formulation and implementation of the Sample Frame Update project, for which funding was provided by the Government of the UK through its Department for International Development (DFID), 10.555 households from Bosnia and Herzegovina were selected from the Expanded Master Sample, namely: 5.964 for the Federation of Bosnia and Herzegovina, 3.565 for the Republic of Srpska and 1.026 for Brčko District.

The sample was designed as a stratified two-stage random sample.

Weights were calculated in two steps. In the first step, each of the selected households was allocated the weight of the sample selection as the inverted value of probability of selecting each household. In the second step, adjustments were made on the basis of failure to respond. Post-stratification, i.e. adjustment of weights per age group and gender, was not executed due to lack of reliable estimates of population per age group or gender. The rate of unresponsiveness in the Survey is 16,3%, which includes the rate of rejection of 5,4%.



---

## Uzorak

Posljednji popis stanovništva u BiH proveden je 1991. godine. Budući da je nakon toga došlo do velikih pomijeranja stanovništva, a kako je anketno istraživanje bazirano na uzorkom odabranim kućanstvima kao jedinicama promatranja, bilo je potrebno osigurati ažurnije podatke na temelju kojih bi se odabrao uzorak. Uz pomoć UNDP-a, formuliran je i proveden projekt Ažuriranje okvira uzorka u BiH, za koji je financijska sredstva osigurala Vlada Velike Britanije, putem svog Odjela za međunarodni razvoj (DFID). Iz Proširenog master-uzorka izvršen je izbor 10.555 kućanstava za BiH, a od toga: 5.964 za Federaciju BiH, 3.565 za Republiku Srpsku i 1.026 za Brčko Distrikt.

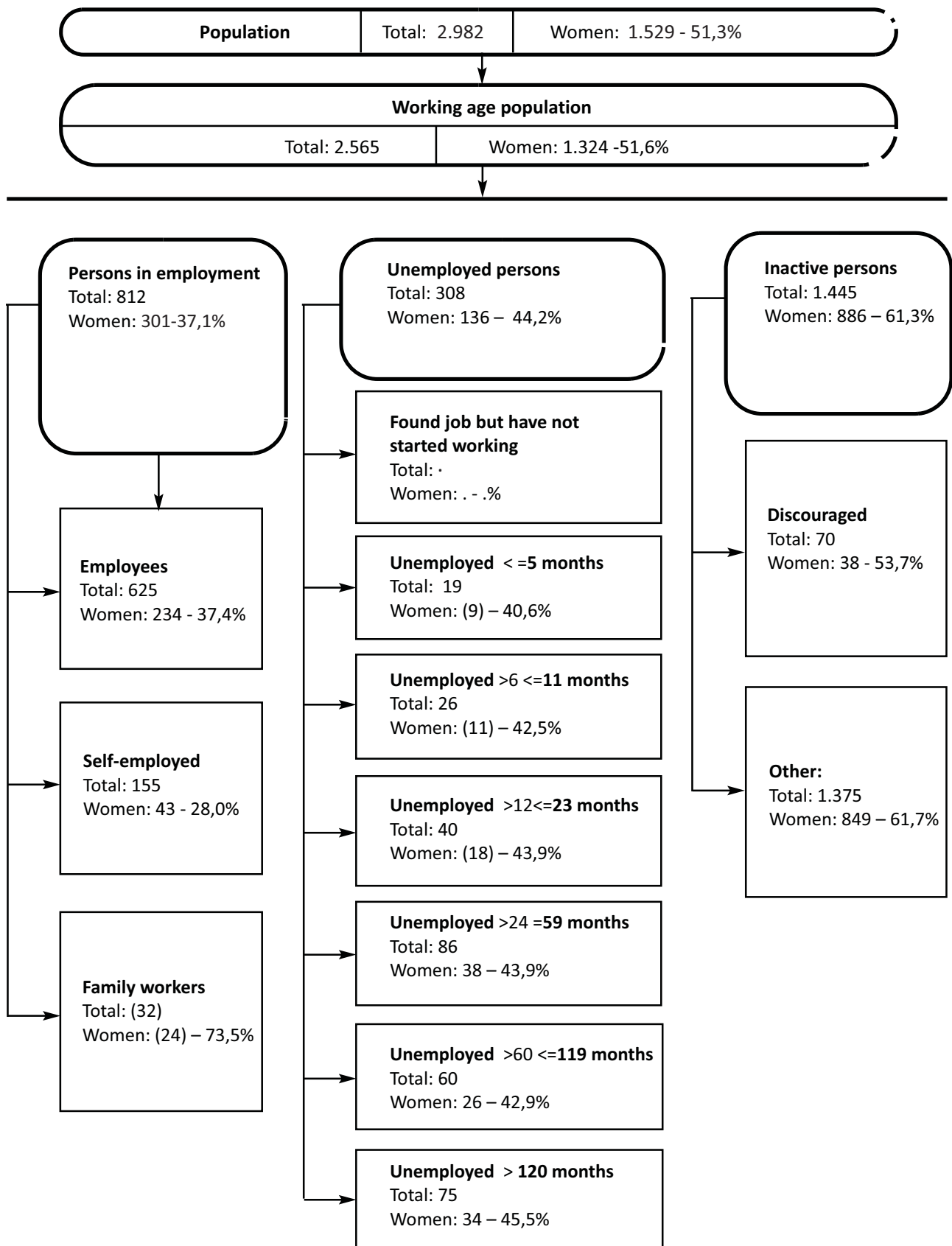
Uzorak je dizajniran kao stratificiran dvoetafni slučajni uzorak.

Ponderi su izračunati u dvije etape. U prvoj etapi je svakom odabranom kućanstvu pridružen ponder kao inverzna vrijednost vjerojatnoće izbora svakog kućanstva. U drugoj je etapi urađeno prilagođavanje na temelju neodziva. Nije urađena poststratifikacija, odnosno prilagođavanje pondera sukladno starosnim skupinama i spolu zbog nepostojanja pouzdanih procjena stanovništva u vezi sa spolom i starosnim skupinama.

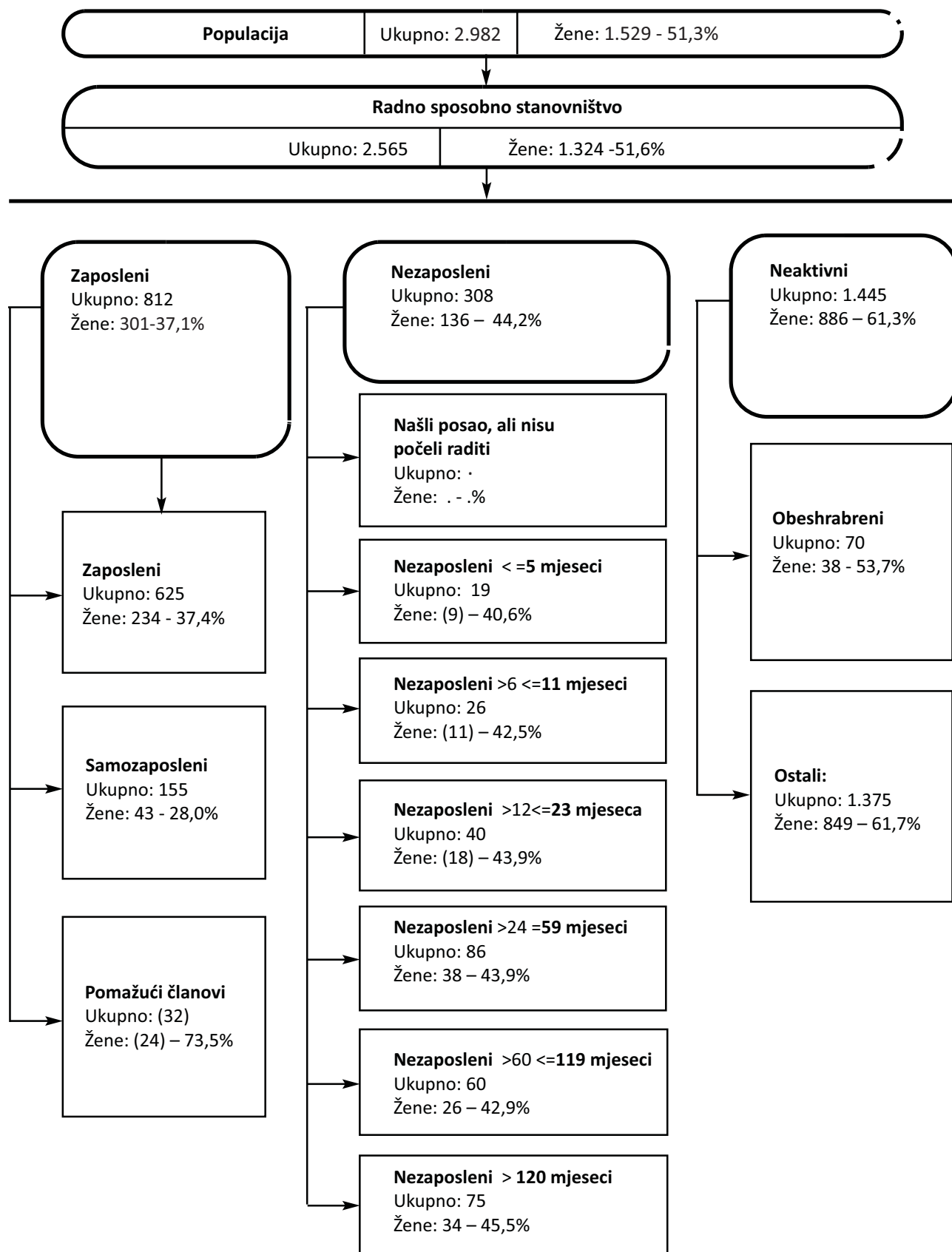
Stopa neodziva u Anketi je 16,3 %, u okviru koje je stopa odbijanja 5,4 %.

A review of basic segments of population is given in the following graph:

**Population in accordance to the activity, in thousands**



Pregled osnovnih kontigenata stanovništva dan je u sljedećoj shemi:  
**Stanovništvo prema aktivnosti, izraženo u tisućama:**





Tablice

Tables



## 1. Osnovne karakteristike stanovništva po aktivnosti i spolu, BiH

Principal population characteristics by activity and sex, BiH

(000)

	Ukupno / Total			Muški / Male			Ženski / Female		
	2012.	2013.	2014.	2012.	2013.	2014.	2012.	2013.	2014.
<b>1. Ukupno stanovništvo (3+6+7) /</b> <i>Total population (3+6+7)</i>	<b>3.038</b>	<b>3.050</b>	<b>2.982</b>	<b>1.485</b>	<b>1.495</b>	<b>1.453</b>	<b>1.553</b>	<b>1.555</b>	<b>1.529</b>
2. Radno sposobno stanovništvo / <i>Working age population</i>	2.566	2.598	2.565	1.238	1.268	1.242	1.328	1.330	1.324
3. Radna snaga (4+5) / <i>Labour force (4+5)</i>	1.130	1.133	1.120	698	701	683	432	432	437
4. Zaposleni <i>Person in employment</i>	814	822	812	514	515	511	300	307	301
5. Nezaposleni / <i>Unemployed</i>	317	311	308	184	186	172	133	125	136
6. Neaktivni / <i>Inactive</i>	1.436	1.465	1.445	540	566	559	896	899	886
7. Osobe mlađe od 15 godina <i>Person under the age of 15</i>	472	452	417	247	228	212	225	225	205
8. Osobe 15-64 godina / <i>Person 15-64 years</i>	2.049	2.079	2.021	1.018	1.046	1.013	1.031	1.033	1.008

### Stope / Rates (%)

Stopa aktivnosti / <i>Activity rate</i>	44,0	43,6	43,7	56,4	55,3	55,0	32,6	32,5	33,0
Stopa zaposlenosti / <i>Employment rate</i>	31,7	31,6	31,7	41,5	40,6	41,2	22,6	23,0	22,7
Stopa nezaposlenosti <i>Unemployment rate</i>	28,0	27,5	27,5	26,4	26,5	25,2	30,7	29,0	31,2
Udio stanovništva ispod 15 godina / <i>Share of population under the age of 15</i>	15,5	14,8	14,0	16,6	15,2	14,6	14,5	14,4	13,4
Udio stanovništva 15-64 godina / <i>Share of population from 15 to 64 years of age</i>	67,4	68,2	67,8	68,6	70,0	69,7	66,4	66,4	65,9

## 1.1 Osnovne karakteristike stanovništva po djelatnosti i spolu, FBiH

Principal population characteristics by activity and sex, FBiH

(000)

	Ukupno / Total			Muški / Male			Ženski / Female		
	2012.	2013.	2014.	2012.	2013.	2014.	2012.	2013.	2014.
<b>1. Ukupno stanovništvo (3+6+7) /</b> <i>Total population (3+6+7)</i>	<b>1.955</b>	<b>1.958</b>	<b>1.922</b>	<b>956</b>	<b>963</b>	<b>933</b>	<b>1.000</b>	<b>995</b>	<b>989</b>
2. Radno sposobno stanovništvo / <i>Working age population</i>	1.633	1.656	1.642	788	809	792	844	846	850
3. Radna snaga (4+5) / <i>Labour force (4+5)</i>	693	692	691	440	440	428	252	252	264
4. Zaposleni <i>Person in employment</i>	490	501	495	318	321	317	171	180	178
5. Nezaposleni / <i>Unemployed</i>	203	191	196	122	119	110	81	72	86
6. Neaktivni / <i>Inactive</i>	940	964	950	348	369	364	592	594	586
7. Osobe mlađe od 15 godina <i>Person under the age of 15</i>	323	302	281	168	153	142	155	149	139
8. Osobe 15-64 godina / <i>Person 15-64 years</i>	1.336	1.358	1.327	661	681	658	675	677	669

### Stope / Rates (%)

Stopa aktivnosti / <i>Activity rate</i>	42,4	41,8	42,1	55,9	54,4	54,0	29,9	29,8	31,0
Stopa zaposlenosti / <i>Employment rate</i>	30,0	30,3	30,2	40,4	39,7	40,1	20,3	21,3	20,9
Stopa nezaposlenosti <i>Unemployment rate</i>	29,4	27,6	28,4	27,7	27,1	25,7	32,2	28,4	32,7
Udio stanovništva ispod 15 godina / <i>Share of population under the age of 15</i>	16,5	15,4	14,6	17,5	15,9	15,2	15,5	14,9	14,1
Udio stanovništva 15-64 godina / <i>Share of population from 15 to 64 years of age</i>	68,3	69,4	69,0	69,2	70,7	70,5	67,5	68,1	67,6

## 1.2 Osnovne karakteristike stanovništva po aktivnosti i spolu, RS

Principal population characteristics by activity and sex, RS

(000)

	Ukupno / Total			Muški / Male			Ženski / Female		
	2012.	2013.	2014.	2012.	2013.	2014.	2012.	2013.	2014.
<b>1. Ukupno stanovništvo (3+6+7) /</b> <i>Total population (3+6+7)</i>	<b>1.021</b>	<b>1.033</b>	<b>1.001</b>	<b>498</b>	<b>503</b>	<b>491</b>	<b>522</b>	<b>530</b>	<b>509</b>
2. Radno sposobno stanovništvo / <i>Working age population</i>	882	891	873	424	433	425	458	458	448
3. Radna snaga (4+5) / <i>Labour force (4+5)</i>	418	422	410	245	249	243	173	173	167
4. Zaposleni <i>Person in employment</i>	311	308	305	187	186	186	124	122	119
5. Nezaposleni / <i>Unemployed</i>	107	114	105	58	63	58	49	51	47
6. Neaktivni / <i>Inactive</i>	464	469	463	179	184	182	284	285	281
7. Osobe mlađe od 15 godina <i>Person under the age of 15</i>	139	142	128	74	70	66	65	72	62
8. Osobe 15-64 godina / <i>Person 15-64 years</i>	673	681	655	337	345	335	336	336	320
<b>Stopa / Rates (%)</b>									
Stopa aktivnosti / <i>Activity rate</i>	47,4	47,4	47,0	57,8	57,5	57,3	37,9	37,8	37,2
Stopa zaposlenosti / <i>Employment rate</i>	35,3	34,6	34,9	44,1	42,9	43,6	27,2	26,7	26,7
Stopa nezaposlenosti <i>Unemployment rate</i>	25,6	27,0	25,7	23,8	25,3	23,8	28,2	29,5	28,4
Udio stanovništva ispod 15 godina / <i>Share of population under the age of 15</i>	13,6	13,7	12,8	14,8	13,9	13,5	12,4	13,5	12,1
Udio stanovništva 15-64 godina / <i>Share of population from 15 to 64 years of age</i>	65,9	65,9	65,4	67,6	68,6	68,2	64,3	63,3	62,8

## 1.3 Osnovne karakteristike stanovništva po aktivnosti i spolu, DBBiH

Principal population characteristics by activity and sex, DBBiH

(000)

	Ukupno / Total			Muški / Male			Ženski / Female		
	2012.	2013.	2014.	2012.	2013.	2014.	2012.	2013.	2014.
<b>1. Ukupno stanovništvo (3+6+7) /</b> <i>Total population (3+6+7)</i>	<b>62</b>	<b>60</b>	<b>59</b>	<b>31</b>	<b>30</b>	<b>29</b>	<b>31</b>	<b>30</b>	<b>30</b>
2. Radno sposobno stanovništvo / <i>Working age population</i>	52	51	51	25	25	25	26	26	26
3. Radna snaga (4+5) / <i>Labour force (4+5)</i>	(19)	(19)	19	(12)	(12)	12	(7)	(7)	7
4. Zaposleni <i>Person in employment</i>	(13)	(12)	12	(8)	(8)	(8)	(4)	(4)	(4)
5. Nezaposleni / <i>Unemployed</i>	(6)	(7)	(7)	(4)	(4)	(4)	(2)	(3)	(3)
6. Neaktivni / <i>Inactive</i>	33	32	32	13	13	13	19	19	19
7. Osobe mlađe od 15 godina <i>Person under the age of 15</i>	(10)	(9)	(8)	(5)	(5)	(4)	(5)	(4)	(4)
8. Osobe 15-64 godina / <i>Person 15-64 years</i>	(40)	(40)	39	20	20	20	(20)	(20)	(19)
<b>Stopa / Rates (%)</b>									
Stopa aktivnosti / <i>Activity rate</i>	36,7	36,7	37,0	48,0	48,3	48,1	25,8	25,3	26,3
Stopa zaposlenosti / <i>Employment rate</i>	24,8	23,7	23,9	33,4	32,6	32,1	(16,4)	(14,9)	16,0
Stopa nezaposlenosti <i>Unemployment rate</i>	32,5	35,5	35,4	30,4	32,5	(33,3)	(36,3)	(41,0)	39,2
Udio stanovništva ispod 15 godina / <i>Share of population under the age of 15</i>	16,7	14,8	14,1	17,2	15,3	13,9	(16,2)	(14,3)	(14,4)
Udio stanovništva 15-64 godina / <i>Share of population from 15 to 64 years of age</i>	64,5	66,6	66,4	66,1	67,8	69,4	62,8	65,4	63,5



## 2. Radno sposobno stanovništvo po aktivnosti, starosnim skupinama i spolu, BiH

Working-age population by activity, age groups and sex, BiH

(000)

	Radno sposobno stanovništvo Working-age population			Radna snaga / Labour force									Neaktivne osobe Inactive persons		
				Ukupno / Total			Zaposlene osobe Employed persons			Nezaposlene osobe Unemployed persons					
	2012.	2013.	2014.	2012.	2013.	2014.	2012.	2013.	2014.	2012.	2013.	2014.	2012.	2013.	2014.
<b>Ukupno / Total</b>															
<b>Ukupno / Total</b>	<b>2.566</b>	<b>2.598</b>	<b>2.565</b>	<b>1.130</b>	<b>1.133</b>	<b>1.120</b>	<b>814</b>	<b>822</b>	<b>812</b>	<b>317</b>	<b>311</b>	<b>308</b>	<b>1.436</b>	<b>1.465</b>	<b>1.445</b>
15 - 24 godine / 15-24 years	411	421	396	121	119	116	44	49	43	76	70	73	290	302	280
25 - 49	997	989	947	714	711	693	520	521	505	194	189	188	283	278	254
50 - 64	641	669	678	270	281	286	224	230	239	46	51	47	372	387	392
65+	517	519	544	26	(22)	25	25	(21)	25	•	•	•	491	498	519
15-64	2.049	2.079	2.021	1.105	1.111	1.095	789	800	787	316	311	307	944	967	926
<b>Muški / Male</b>															
<b>Ukupno / Total</b>	<b>1.238</b>	<b>1.268</b>	<b>1.242</b>	<b>698</b>	<b>701</b>	<b>683</b>	<b>514</b>	<b>515</b>	<b>511</b>	<b>184</b>	<b>186</b>	<b>172</b>	<b>540</b>	<b>566</b>	<b>559</b>
15 - 24 godine / 15-24 years	206	221	208	78	80	72	29	33	28,1	49	47	44	129	141	136
25 - 49	506	502	483,2	433	428	415	328	323	316	104	105	99	73	74	68
50 - 64	306	323	322	172	179	181	142	146	152	30	33	29	134	144	141
65+	220	221	228,5	15	(14)	16	15	(13)	15	•	•	•	204	208	213
15-64	1.018	1.046	1.013	682	688	668	499	502	496	183	186	172	336	359	346
<b>Ženski / Female</b>															
<b>Ukupno / Total</b>	<b>1.328</b>	<b>1.330</b>	<b>1.242</b>	<b>432</b>	<b>432</b>	<b>437</b>	<b>300</b>	<b>307</b>	<b>301</b>	<b>133</b>	<b>125</b>	<b>136</b>	<b>896</b>	<b>899</b>	<b>886</b>
15 - 24 godine / 15-24 years	204	201	208	43	39	44	15	16	15	27	23	29	161	162	144
25 - 49	491	487	483	282	283	278	192	198	189	90	84	89	209	204	185
50 - 64	336	345	322	98	102	105	82	84	87	15	18	18	238	243	251
65+	298	298	228	10	(8)	(10)	10	(8)	(9)	•	—	•	287	290	306
15-64	1.031	1.033	1.013	422	424	427	290	298	292	133	125	136	609	609	580
<b>Struktura / Structure (%)</b>															
<b>Ukupno/ Total</b>															
<b>Ukupno / Total</b>	<b>100,0</b>	<b>100,0</b>	<b>100,0</b>	<b>100,0</b>	<b>100,0</b>	<b>100,0</b>	<b>100,0</b>	<b>100,0</b>	<b>100,0</b>	<b>100,0</b>	<b>100,0</b>	<b>100,0</b>	<b>100,0</b>	<b>100,0</b>	<b>100,0</b>
15 - 24 godine / 15-24 years	16,0	16,2	15,4	10,7	10,5	10,3	5,5	5,9	5,3	24,0	22,6	23,5	20,2	20,6	19,4
25 - 49	38,8	38,1	36,9	63,2	62,7	61,9	63,9	63,5	62,2	61,3	60,8	61,1	19,7	19,0	17,6
50 - 64	25,0	25,7	26,4	23,9	24,8	25,5	27,6	28,0	29,4	14,4	16,5	15,1	25,9	26,4	27,2
65+	20,2	20,0	21,2	2,3	(1,9)	2,3	3,1	(2,6)	3,0	•	•	•	34,2	34,0	35,9
15-64	79,8	80,0	78,8	97,7	98,1	97,7	96,9	97,4	97	99,7	99,9	99,7	65,8	66,0	64,1
<b>Muški / Male</b>															
<b>Ukupno / Total</b>	<b>100,0</b>	<b>100,0</b>	<b>100,0</b>	<b>100,0</b>	<b>100,0</b>	<b>100,0</b>	<b>100,0</b>	<b>100,0</b>	<b>100,0</b>	<b>100,0</b>	<b>100,0</b>	<b>100,0</b>	<b>100,0</b>	<b>100,0</b>	<b>100,0</b>
15 - 24 godine / 15-24 years	16,7	17,4	16,7	11,1	11,4	10,5	5,7	6,4	5,5	26,5	25,5	25,5	23,8	24,8	24,3
25 - 49	40,9	39,6	38,9	62,0	61,0	60,7	63,9	62,7	61,8	56,7	56,4	57,7	13,6	13,1	12,2
50 - 64	24,7	25,5	25,9	24,6	25,6	26,4	27,6	28,3	29,7	16,4	17,9	16,6	24,8	25,4	25,3
65+	17,7	17,5	18,4	2,2	(1,9)	2,3	2,8	(2,6)	3,0	•	•	•	37,8	36,7	38,1
15-64	82,3	82,5	81,6	97,8	98,1	97,7	97,2	97,4	97,0	99,6	99,8	99,8	62,2	63,3	61,9
<b>Ženski / Female</b>															
<b>Ukupno / Total</b>	<b>100,0</b>	<b>100,0</b>	<b>100,0</b>	<b>100,0</b>	<b>100,0</b>	<b>100,0</b>	<b>100,0</b>	<b>100,0</b>	<b>100,0</b>	<b>100,0</b>	<b>100,0</b>	<b>100,0</b>	<b>100,0</b>	<b>100,0</b>	<b>100,0</b>
15 - 24 godine / 15-24 years	15,4	15,1	14,2	9,9	9,0	10,0	5,1	5,2	5,0	20,6	18,4	21,0	18,0	18,0	16,2
25 - 49	37,0	36,6	35	65,1	65,5	63,7	63,9	64,7	62,9	67,7	67,3	65,3	23,4	22,7	20,9
50 - 64	25,3	26,0	26,9	22,6	23,7	24,1	27,5	27,5	28,9	11,6	14,3	13,3	26,5	27,1	28,3
65+	22,4	22,4	23,9	2,4	(1,9)	(2,3)	3,4	(2,6)	(3,1)	•	—	•	32,1	32,2	34,5
15-64	77,6	77,6	76,1	97,6	98,1	97,7	96,6	97,4	96,9	100,0	100,0	99,6	67,9	67,8	65,5

## 2.1 Radno sposobno stanovništvo po aktivnosti, starosnim skupinama i spolu, FBiH

Working-age population by activity, age groups and sex, FBiH

(000)

	Radno sposobno stanovništvo Working-age population			Radna snaga / Labour force									Neaktivne osobe Inactive persons		
				Ukupno / Total			Zaposlene osobe Employed persons			Nezaposlene osobe Unemployed persons					
	2012.	2013.	2014.	2012.	2013.	2014.	2012.	2013.	2014.	2012.	2013.	2014.	2012.	2013.	2014.
<b>Ukupno / Total</b>															
<b>Ukupno / Total</b>	<b>1.633</b>	<b>1.656</b>	<b>1.642</b>	<b>693</b>	<b>692</b>	<b>691</b>	<b>490</b>	<b>501</b>	<b>495</b>	<b>203</b>	<b>191</b>	<b>196</b>	<b>940</b>	<b>964</b>	<b>950</b>
15 - 24 godine / 15-24 years	282	292	271	82	81	78	27	33	27	55	48	51	200	211	193
25 - 49	657	652	625	448	446	441	326	332	323	122	115	118	208	206	184
50 - 64	398	414	430	155	159	167	129	131	140	26	28	27	243	255	263
65+	297	298	315	8	(6)	(5)	7	(6)	(5)	•	•	•	288	291	310
15-64	1.336	1.358	1.327	685	686	686	482	496	490	203	190	196	651	672	641
<b>Muški / Male</b>															
<b>Ukupno / Total</b>	<b>788</b>	<b>809</b>	<b>792</b>	<b>440</b>	<b>440</b>	<b>428</b>	<b>318</b>	<b>321</b>	<b>317</b>	<b>122</b>	<b>119</b>	<b>110</b>	<b>348</b>	<b>369</b>	<b>364</b>
15 - 24 godine / 15-24 years	142	154	140	52	55	48	17	23	17	35	32	30	90	99	92
25 - 49	330	326	315	280	274	267	211	208	203	69	66	64	50	52	48
50 - 64	189	201	203	103	107	109	85	86	93	18	20	(16)	86	95	94
65+	127	129	134	5	(5)	(4)	5	(4)	(4)	•	•	•	122	124	130
15-64	661	681	658	435	436	424	314	317	314	121	119	110	226	245	234
<b>Ženski / Female</b>															
<b>Ukupno / Total</b>	<b>844</b>	<b>846</b>	<b>850</b>	<b>252</b>	<b>252</b>	<b>264</b>	<b>171</b>	<b>180</b>	<b>178</b>	<b>81</b>	<b>72</b>	<b>86</b>	<b>592</b>	<b>594</b>	<b>586</b>
15 - 24 godine / 15-24 years	140	139	132	30	26	30	(10)	(11)	(10)	20	(15)	21	110	112	101
25 - 49	327	326	310	169	172	175	115	124	120	54	48	55	158	154	136
50 - 64	208	212	227	51	52	58	44	44	47	(8)	(8)	(11)	157	160	169
65+	170	169	181	3	((2))	•	3	((2))	•	—	—	•	167	168	180
15-64	675	677	669	250	250	263	168	179	177	81	72	86	425	427	406
<b>Struktura / Structure (%)</b>															
<b>Ukupno/ Total</b>															
<b>Ukupno / Total</b>	<b>100,0</b>	<b>100,0</b>	<b>100,0</b>	<b>100,0</b>	<b>100,0</b>	<b>100,0</b>	<b>100,0</b>	<b>100,0</b>	<b>100,0</b>	<b>100,0</b>	<b>100,0</b>	<b>100,0</b>	<b>100,0</b>	<b>100,0</b>	<b>100,0</b>
15 - 24 godine / 15-24 years	17,3	17,6	16,5	11,8	11,7	11,3	5,5	6,6	5,5	27,0	25,0	26,0	21,3	21,9	20,3
25 - 49	40,2	39,4	38,1	64,7	64,5	63,8	66,6	66,1	65,2	60,2	60,1	60,3	22,2	21,4	19,4
50 - 64	24,4	25,0	26,2	22,3	23,0	24,1	26,4	26,1	28,3	12,6	14,8	13,5	25,9	26,5	27,7
65+	18,2	18,0	19,2	1,2	(0,9)	(0,7)	1,5	(1,2)	(1,0)	•	•	•	30,7	30,2	32,6
15-64	81,8	82,0	80,8	98,8	99,1	99,3	98,5	98,8	99,0	99,7	99,9	99,9	69,3	69,8	67,4
<b>Muški / Male</b>															
<b>Ukupno / Total</b>	<b>100,0</b>	<b>100,0</b>	<b>100,0</b>	<b>100,0</b>	<b>100,0</b>	<b>100,0</b>	<b>100,0</b>	<b>100,0</b>	<b>100,0</b>	<b>100,0</b>	<b>100,0</b>	<b>100,0</b>	<b>100,0</b>	<b>100,0</b>	<b>100,0</b>
15 - 24 godine / 15-24 years	18,0	19,0	17,6	11,9	12,5	11,2	5,5	7,1	5,5	28,5	27,1	27,5	25,8	26,7	25,3
25 - 49	41,8	40,3	39,8	63,5	62,2	62,4	66,3	64,7	64,0	56,3	55,6	57,8	14,4	14,1	13,3
50 - 64	24,0	24,9	25,7	23,4	24,2	25,5	26,8	26,9	29,3	14,7	17,1	14,5	24,8	25,7	25,8
65+	16,1	15,9	16,9	1,2	(1,0)	(0,9)	1,5	(1,4)	(1,2)	•	•	•	35,0	33,6	35,6
15-64	83,9	84,1	83,1	98,8	99,0	99,1	98,5	98,6	98,8	99,6	99,8	99,9	65,0	66,4	64,4
<b>Ženski / Female</b>															
<b>Ukupno / Total</b>	<b>100,0</b>	<b>100,0</b>	<b>100,0</b>	<b>100,0</b>	<b>100,0</b>	<b>100,0</b>	<b>100,0</b>	<b>100,0</b>	<b>100,0</b>	<b>100,0</b>	<b>100,0</b>	<b>100,0</b>	<b>100,0</b>	<b>100,0</b>	<b>100,0</b>
15 - 24 godine / 15-24 years	16,5	16,4	15,5	11,7	10,3	11,5	5,6	5,9	(5,5)	24,7	21,5	24,1	18,6	18,9	17,3
25 - 49	38,7	38,6	36,5	66,9	68,3	66,2	67,3	68,6	67,4	66,0	67,6	63,6	26,7	25,9	23,1
50 - 64	24,7	25,1	26,7	20,4	20,7	21,9	25,6	24,6	26,6	9,3	(10,9)	(12,2)	26,5	27,0	28,8
65+	20,1	20,0	21,3	1,1	((0,6))	•	1,5	((0,9))	•	—	—	•	28,2	28,2	30,8
15-64	79,9	80,0	78,7	98,9	99,4	99,6	98,5	99,1	99,4	100,0	100,0	99,9	71,8	71,8	69,2

## 2.2 Radno sposobno stanovništvo po aktivnosti, starosnim skupinama i spolu, RS

Working-age population by activity, age groups and sex, RS

(000)

	Radno sposobno stanovništvo <i>Working-age population</i>			Radna snaga / <i>Labour force</i>									Neaktivne osobe <i>Inactive persons</i>		
				Ukupno / <i>Total</i>			Zaposlene osobe <i>Employed persons</i>			Nezaposlene osobe <i>Unemployed persons</i>					
	2012.	2013.	2014.	2012.	2013.	2014.	2012.	2013.	2014.	2012.	2013.	2014.	2012.	2013.	2014.
<b>Ukupno / Total</b>															
<b>Ukupno / Total</b>	<b>882</b>	<b>891</b>	<b>873</b>	<b>418</b>	<b>422</b>	<b>410</b>	<b>311</b>	<b>308</b>	<b>305</b>	<b>107</b>	<b>114</b>	<b>105</b>	<b>464</b>	<b>469</b>	<b>463</b>
15 - 24 godine / 15-24 years	122	121	117	37	37	36	17	(15)	(16)	20	(22)	20	84	85	81
25 - 49	321	318	303	254	252	241	186	182	175	68	70	66	67	65	63
50 - 64	231	242	235	111	118	113	92	96	95	19	22	(19)	120	124	121
65+	209	210	218	17	(15)	(20)	17	(15)	(20)	●	—	●	192	195	198
15-64	673	681	655	401	407	390	295	293	285	107	114	105	272	274	265
<b>Muški / Male</b>															
<b>Ukupno / Total</b>	<b>424</b>	<b>433</b>	<b>425</b>	<b>245</b>	<b>249</b>	<b>243</b>	<b>187</b>	<b>186</b>	<b>186</b>	<b>58</b>	<b>63</b>	<b>58</b>	<b>179</b>	<b>184</b>	<b>182</b>
15 - 24 godine / 15-24 years	61	63	64	25	24	23	11	(10)	(10)	13	(14)	(13)	36	39	41
25 - 49	166	167	158	145	146	141	112	110	108	33	36	33	21	20	17
50 - 64	110	115	112	66	70	68	54	57	56	12	(13)	(12)	45	46	45
65+	87	88	90	10	(9)	(12)	9	(9)	(11)	●	—	●	78	79	79
15-64	337	345	335	236	240	232	178	177	174	58	63	58	101	105	103
<b>Ženski / Female</b>															
<b>Ukupno / Total</b>	<b>458</b>	<b>458</b>	<b>448</b>	<b>173</b>	<b>173</b>	<b>167</b>	<b>124</b>	<b>122</b>	<b>119</b>	<b>49</b>	<b>51</b>	<b>47</b>	<b>284</b>	<b>285</b>	<b>281</b>
15 - 24 godine / 15-24 years	61	58	52	12	(13)	(13)	6	(5)	(5)	7	(7)	(8)	48	46	40
25 - 49	155	151	145	108	106	99,5	74	72	67	35	34	32	46	45	45
50 - 64	121	126	122	45	48	46	38	39	39	7	(10)	(7)	76	78	77
65+	122	123	128	7	(6)	(9)	7	(6)	(8)	—	—	●	114	116	119
15-64	336	336	320	166	167	158	117	116	111	49	51	47	170	169	162
<b>Struktura / Structure (%)</b>															
<b>Ukupno/ Total</b>															
<b>Ukupno / Total</b>	<b>100,0</b>	<b>100,0</b>	<b>100,0</b>	<b>100,0</b>	<b>100,0</b>	<b>100,0</b>	<b>100,0</b>	<b>100,0</b>	<b>100,0</b>	<b>100,0</b>	<b>100,0</b>	<b>100,0</b>	<b>100,0</b>	<b>100,0</b>	<b>100,0</b>
15 - 24 godine / 15-24 years	13,8	13,6	13,4	8,9	8,7	8,8	5,5	4,9	5,1	18,9	19,0	19,3	18,2	18,1	17,5
25 - 49	36,4	35,6	34,8	60,6	59,8	58,6	59,7	59,2	57,3	63,2	61,4	62,4	14,5	13,9	13,6
50 - 64	26,2	27,1	26,9	26,4	28,0	27,6	29,4	31,0	31,1	17,7	19,6	17,7	25,9	26,4	26,2
65+	23,7	23,6	25,0	4,1	(3,6)	4,9	5,4	(4,9)	6,4	●	—	●	41,4	41,6	42,8
15-64	76,3	76,4	75,0	95,9	96,4	95,1	94,6	95,1	93,6	99,8	100,0	99,4	58,6	58,4	57,2
<b>Muški / Male</b>															
<b>Ukupno / Total</b>	<b>100,0</b>	<b>100,0</b>	<b>100,0</b>	<b>100,0</b>	<b>100,0</b>	<b>100,0</b>	<b>100,0</b>	<b>100,0</b>	<b>100,0</b>	<b>100,0</b>	<b>100,0</b>	<b>100,0</b>	<b>100,0</b>	<b>100,0</b>	<b>100,0</b>
15 - 24 godine / 15-24 years	14,3	14,6	15,1	10,1	9,7	9,5	6,0	(5,3)	(5,6)	23,1	22,7	22,1	20,1	21,2	22,6
25 - 49	39,1	38,5	37,3	59,2	58,8	57,9	60,1	59,3	58,0	56,5	57,3	57,6	11,7	10,9	9,6
50 - 64	26,0	26,7	26,4	26,8	28,0	27,8	28,9	30,7	30,3	19,9	19,9	19,9	24,9	24,9	24,5
65+	20,6	20,3	21,2	3,9	(3,5)	(4,7)	5,0	(4,7)	(6,1)	●	—	●	43,4	43,0	43,3
15-64	79,4	79,7	78,8	96,1	96,5	95,3	95,0	95,3	93,9	99,6	100,0	99,6	56,6	57,0	56,7
<b>Ženski / Female</b>															
<b>Ukupno / Total</b>	<b>100,0</b>	<b>100,0</b>	<b>100,0</b>	<b>100,0</b>	<b>100,0</b>	<b>100,0</b>	<b>100,0</b>	<b>100,0</b>	<b>100,0</b>	<b>100,0</b>	<b>100,0</b>	<b>100,0</b>	<b>100,0</b>	<b>100,0</b>	<b>100,0</b>
15 - 24 godine / 15-24 years	13,3	12,7	11,7	7,2	(7,2)	7,7	4,6	(4,2)	(4,4)	13,7	(14,4)	(15,9)	17,0	16,0	14,1
25 - 49	33,8	33,0	32,4	62,5	61,1	59,7	59,1	58,9	56,2	71,1	66,3	68,4	16,3	15,9	16,2
50 - 64	26,4	27,6	27,3	26,0	28,0	27,4	30,3	31,6	32,3	15,1	(19,3)	(14,9)	26,6	27,3	27,3
65+	26,6	26,7	28,6	4,3	(3,7)	(5,2)	6,0	(5,2)	(7,0)	—	—	●	40,1	40,8	42,4
15-64	73,4	73,3	71,4	95,7	96,3	94,8	94,0	94,8	93,0	100,0	100,0	99,2	59,9	59,2	57,6

## 2.3 Radno sposobno stanovništvo po aktivnosti, starosnim skupinama i spolu, DBBiH

Working-age population by activity, age groups and sex, BDBiH

(000)

	Radno sposobno stanovništvo Working-age population			Radna snaga / Labour force									Neaktivne osobe Inactive persons		
				Ukupno / Total			Zaposlene osobe Employed persons			Nezaposlene osobe Unemployed persons					
	2012.	2013.	2014.	2012.	2013.	2014.	2012.	2013.	2014.	2012.	2013.	2014.	2012.	2013.	2014.
<b>Ukupno / Total</b>															
<b>Ukupno / Total</b>	<b>52</b>	<b>51</b>	<b>51</b>	<b>(19)</b>	<b>19</b>	<b>19</b>	<b>(13)</b>	<b>12</b>	<b>12</b>	<b>(6)</b>	<b>(7)</b>	<b>(7)</b>	<b>33</b>	<b>32</b>	<b>32</b>
15 - 24 godine / 15-24 years	(7)	(8)	(7)	(2)	(2)	(2)	((1))	((1))	((0,4))	(1)	((1))	((1))	(6)	(6)	(6)
25 - 49	(20)	19	(18)	(12)	12	11	(8)	7	(7)	(4)	(5)	(4)	(7)	(7)	(7)
50 - 64	(13)	(13)	14	(5)	(5)	(6)	(4)	(4)	4	((1))	((1))	((2))	(8)	(8)	(8)
65+	12	11	11	•	•	•	•	•	•	•	•	—	11	11	11
15-64	(40)	40	39	(18)	18	19	(12)	12	12	(6)	(7)	(7)	(22)	(22)	(21)
<b>Muški / Male</b>															
<b>Ukupno / Total</b>	<b>25</b>	<b>25</b>	<b>25</b>	<b>(12)</b>	<b>12</b>	<b>12</b>	<b>(8)</b>	<b>8</b>	<b>(8)</b>	<b>(4)</b>	<b>(4)</b>	<b>(4)</b>	<b>13</b>	<b>(13)</b>	<b>13</b>
15 - 24 godine / 15-24 years	(4)	(4)	(4)	((1))	(1)	((1))	((0,4))	((0,4))	•	((0))	((1))	((1))	(3)	(3)	(3)
25 - 49	(10)	10	(10)	(8)	8	(7)	(5)	(5)	(5)	(3)	(3)	(2)	(2)	(2)	(3)
50 - 64	(6)	(6)	7	(3)	(3)	(4)	(3)	(3)	(3)	((1))	((0,5))	((1))	(3)	(3)	(3)
65+	5	5	5	•	•	•	•	•	•	—	•	—	5	5	5
15-64	20	20	20	(12)	12	12	(8)	8	(8)	(4)	(4)	(4)	(8)	(8)	(8)
<b>Ženski / Female</b>															
<b>Ukupno / Total</b>	<b>26</b>	<b>26</b>	<b>26</b>	<b>(7)</b>	<b>7</b>	<b>7</b>	<b>(4)</b>	<b>(4)</b>	<b>(4)</b>	<b>(2)</b>	<b>(3)</b>	<b>(3)</b>	<b>19</b>	<b>19</b>	<b>19</b>
15 - 24 godine / 15-24 years	(4)	(4)	(3)	• ((0,5))	((0,5))	((0,5))	•	•	•	•	•	((0,3))	(3)	(3)	(3)
25 - 49	(9)	(9)	(9)	(4)	(5)	(4)	(3)	(2)	(3)	((1))	(2)	(2)	(5)	(5)	(4)
50 - 64	(7)	(7)	7	((1))	(1)	(2)	((1))	(1)	(1)	0,4	•	((0,5))	(5)	(5)	(5)
65+	7	6	7	•	•	•	•	•	•	•	—	—	6	6	7
15-64	(20)	20	(19)	(7)	6	7	(4)	(4)	(4)	(2)	(3)	(3)	(13)	(13)	(12)
<b>Struktura / Structure (%)</b>															
<b>Ukupno / Total</b>															
<b>Ukupno / Total</b>	<b>100,0</b>	<b>100,0</b>	<b>100,0</b>	<b>100,0</b>	<b>100,0</b>	<b>100,0</b>	<b>100,0</b>	<b>100,0</b>	<b>100,0</b>	<b>100,0</b>	<b>100,0</b>	<b>100,0</b>	<b>100,0</b>	<b>100,0</b>	<b>100,0</b>
15 - 24 godine / 15-24 years	14,2	15,8	14,6	(8,0)	(8,8)	(8,3)	(4,2)	((4,2))	((3,7))	15,7	(17,1)	(16,7)	17,9	19,9	18,3
25 - 49	38,0	36,9	35,7	65,3	65,0	60,6	64,2	61,4	60,9	67,6	71,4	60,1	22,1	20,6	21,1
50 - 64	25,2	25,4	27,0	(23,9)	24,4	29,8	27,6	31,7	33,4	(16,2)	(11,1)	(23,2)	25,9	25,9	25,4
65+	22,6	21,9	22,7	•	•	•	4,0	•	•	•	•	—	34,1	33,5	35,3
15-64	77,4	78,1	77,3	97,2	98,1	98,7	96,0	97,3	98,0	99,6	99,6	100,0	65,9	66,5	64,7
<b>Muški / Male</b>															
<b>Ukupno / Total</b>	<b>100,0</b>	<b>100,0</b>	<b>100,0</b>	<b>100,0</b>	<b>100,0</b>	<b>100,0</b>	<b>100,0</b>	<b>100,0</b>	<b>100,0</b>	<b>100,0</b>	<b>100,0</b>	<b>100,0</b>	<b>100,0</b>	<b>100,0</b>	<b>100,0</b>
15 - 24 godine / 15-24 years	14,5	16,6	15,8	(6,5)	(9,8)	(8,9)	((4,5))	((4,9))	•	(11,0)	(19,9)	(19,2)	21,9	23,1	22,3
25 - 49	40,1	38,0	38,3	64,8	62,4	58,4	60,9	59,8	59,7	73,8	67,8	55,9	(17,2)	(15,2)	19,7
50 - 64	25,3	25,3	26,4	25,4	25,3	30,9	29,8	31,8	33,8	((15,2))	((11,8))	(24,9)	25,2	25,4	22,3
65+	20,1	20,0	19,5	•	•	•	4,8	•	•	—	•	—	35,7	36,4	35,8
15-64	79,9	80,0	80,5	96,7	97,5	98,2	95,2	96,5	97,2	100,0	99,4	100,0	64,3	63,6	64,2
<b>Ženski / Female</b>															
<b>Ukupno / Total</b>	<b>100,0</b>	<b>100,0</b>	<b>100,0</b>	<b>100,0</b>	<b>100,0</b>	<b>100,0</b>	<b>100,0</b>	<b>100,0</b>	<b>100,0</b>	<b>100,0</b>	<b>100,0</b>	<b>100,0</b>	<b>100,0</b>	<b>100,0</b>	<b>100,0</b>
15 - 24 godine / 15-24 years	13,9	15,1	13,4	• ((6,9))	((7,4))	((7,4))	•	•	•	(22,9)	((13,1))	((13,1))	(15,1)	17,8	15,5
25 - 49	35,9	35,8	33,2	66,3	69,7	64,5	70,8	64,8	63,2	58,3	76,8	66,4	25,3	24,3	22,0
50 - 64	25,1	25,4	27,6	(21,2)	(22,6)	27,8	(23,2)	(31,3)	32,5	((17,7))	((10,1))	(20,5)	26,4	26,3	27,5
65+	25,1	23,7	25,8	•	•	•	•	•	•	•	—	—	33,1	31,5	34,9
15-64	74,9	76,3	74,2	98,1	99,3	99,6	97,6	98,8	99,4	99,0	100,0	100	66,9	68,5	65,1

### 3. Mjere aktivnosti stanovništva po starosnim skupinama i spolu, BiH

Measures of the population activity by age groups and sex, BiH

(%)

	Stopa aktivnosti Activity rate			Stopa zaposlenosti Employment rate			Stopa nezaposlenosti Unemployment rate		
	2012.	2013.	2014.	2012.	2013.	2014.	2012.	2013.	2014.
<b>Ukupno / Total</b>									
<b>Ukupno / Total</b>	<b>44,0</b>	<b>43,6</b>	<b>43,7</b>	<b>31,7</b>	<b>31,6</b>	<b>31,7</b>	<b>28,0</b>	<b>27,5</b>	<b>27,5</b>
15 - 24 godine / 15-24 years	29,4	28,3	29,3	10,8	11,6	10,9	63,1	59,1	62,7
25 - 49	71,6	71,9	73,2	52,2	52,7	53,3	27,2	26,6	27,1
50 - 64	42,1	42,1	42,1	35,0	34,4	35,3	16,9	18,2	16,3
65+	5,0	(4,2)	4,7	4,8	(4,1)	4,5	•	•	•
15-64	53,9	53,5	54,2	38,5	38,5	39,0	28,6	28,0	28,1
20-64	58,7	58,7	59,2	42,5	42,8	43,2	27,6	27,0	26,9
25-34	73,7	74,5	78,6	48,2	48,9	50,2	34,5	34,3	36,1
15-74	47,8	47,5	47,8	34,3	34,4	34,6	28,2	27,6	27,6
65-74	6,5	(5,5)	6,8	6,3	(5,4)	6,5	•	•	•
<b>Muški / Male</b>									
<b>Ukupno / Total</b>	<b>56,4</b>	<b>55,3</b>	<b>55,0</b>	<b>41,5</b>	<b>40,6</b>	<b>41,2</b>	<b>26,4</b>	<b>26,5</b>	<b>25,2</b>
15 - 24 godine / 15-24 years	37,7	36,3	34,6	14,1	14,9	13,5	62,6	59,1	61,0
25 - 49	85,5	85,3	85,9	64,9	64,3	65,3	24,1	24,5	23,9
50 - 64	56,2	55,5	56,1	46,3	45,1	47,2	17,5	18,6	15,8
65+	(7,0)	(6,2)	6,8	(6,7)	(6,0)	6,7	•	•	•
15-64	67,0	65,7	65,9	49,0	48,0	48,9	26,8	27,0	25,7
20-64	72,8	72,1	72,4	54,2	53,3	54,6	25,7	26,0	24,6
25-34	84,8	85,7	86,9	57,7	58,4	57,9	32,0	31,9	33,4
15-74	60,3	59,4	59,1	44,3	43,5	44,1	26,5	26,7	25,3
65-74	(8,6)	(7,9)	8,9	(8,0)	(7,7)	(8,6)	•	•	•
<b>Ženski / Female</b>									
<b>Ukupno / Total</b>	<b>32,6</b>	<b>32,5</b>	<b>33,0</b>	<b>22,6</b>	<b>23,0</b>	<b>22,7</b>	<b>30,7</b>	<b>29,0</b>	<b>31,2</b>
15 - 24 godine / 15-24 years	20,9	19,4	23,3	7,5	7,9	8,1	64,0	59,2	65,4
25 - 49	57,3	58,1	60,0	39,1	40,8	40,8	31,9	29,8	32,0
50 - 64	29,2	29,6	29,5	24,6	24,4	24,5	15,7	17,5	17,2
65+	(3,4)	(2,7)	(3,1)	(3,4)	(2,7)	(3,0)	•	—	•
15-64	41,0	41,0	42,4	28,1	28,9	28,9	31,4	29,6	31,8
20-64	44,8	45,1	46,0	31,1	32,2	31,9	30,6	28,6	30,6
25-34	61,6	62,2	69,0	38,0	38,6	41,3	38,3	37,9	40,1
15-74	35,8	35,8	36,9	24,8	25,4	25,4	30,8	29,1	31,2
65-74	(4,9)	(3,7)	(5,1)	(4,9)	(3,7)	(4,8)	•	—	•

### 3.1 Mjere aktivnosti stanovništva po starosnim skupinama i spolu, FBiH

Measures of the population activity by age groups and sex, FBiH

(%)

	Stopa aktivnosti Activity rate			Stopa zaposlenosti Employment rate			Stopa nezaposlenosti Unemployment rate		
	2012.	2013.	2014.	2012.	2013.	2014.	2012.	2013.	2014.
<b>Ukupno / Total</b>									
<b>Ukupno / Total</b>	<b>42,4</b>	<b>41,8</b>	<b>42,1</b>	<b>30,0</b>	<b>30,3</b>	<b>30,2</b>	<b>29,4</b>	<b>27,6</b>	<b>28,4</b>
15 - 24 godine / 15-24 years	29,1	27,7	28,8	9,6	11,4	10,0	67,1	58,9	65,3
25 - 49	68,3	68,4	70,6	49,7	50,8	51,6	27,3	25,7	26,8
50 - 64	38,9	38,4	38,8	32,4	31,6	32,6	16,5	17,7	15,9
65+	((2,7))	(2,1)	(1,6)	((2,5))	(2,0)	(1,5)	•	•	•
15-64	51,3	50,5	51,7	36,1	36,5	36,9	29,6	27,8	28,6
20-64	56,2	55,8	56,8	40,2	40,9	41,4	28,4	26,8	27,1
25-34	71,5	72,1	77,4	46,7	48,2	49,4	34,6	33,2	36,1
15-74	45,6	44,9	45,6	32,2	32,5	32,7	29,4	27,6	28,4
65-74	(3,8)	(2,9)	(2,5)	(3,5)	(2,7)	((2,4))	•	•	•
<b>Muški / Male</b>									
<b>Ukupno / Total</b>	<b>55,9</b>	<b>54,4</b>	<b>54,0</b>	<b>40,4</b>	<b>39,7</b>	<b>40,1</b>	<b>27,7</b>	<b>27,1</b>	<b>25,7</b>
15 - 24 godine / 15-24 years	36,8	35,8	34,1	12,3	14,7	12,4	66,7	58,8	63,6
25 - 49	84,8	84,1	84,6	64,0	63,7	64,5	24,6	24,2	23,8
50 - 64	54,5	52,9	53,7	45,0	42,8	45,8	17,4	19,1	14,7
65+	((4,2))	(3,6)	(2,9)	((3,8))	(3,4)	(2,8)	•	•	•
15-64	65,8	64,0	64,4	47,4	46,5	47,7	27,9	27,3	25,9
20-64	72,1	70,7	71,2	52,9	52,2	53,7	26,6	26,2	24,6
25-34	84,8	84,9	86,5	57,1	58,7	58,0	32,6	30,8	32,9
15-74	59,4	57,8	57,6	42,9	42,1	42,8	27,8	27,1	25,8
65-74	(5,8)	(4,8)	(4,4)	(5,1)	(4,5)	(4,2)	•	•	•
<b>Ženski / Female</b>									
<b>Ukupno / Total</b>	<b>29,9</b>	<b>29,8</b>	<b>31,0</b>	<b>20,3</b>	<b>21,3</b>	<b>20,9</b>	<b>32,2</b>	<b>28,4</b>	<b>32,7</b>
15 - 24 godine / 15-24 years	21,2	18,8	23,1	6,8	(7,7)	(7,4)	67,8	59,1	68,1
25 - 49	51,6	52,8	56,3	35,2	37,9	38,6	31,8	28,1	31,5
50 - 64	24,7	24,6	25,4	21,0	20,9	20,8	(14,8)	(14,9)	(18,2)
65+	1,6	((0,9))	•	1,6	((0,9))	•	—	—	•
15-64	37,0	37,0	39,3	25,0	26,4	26,4	32,6	28,6	32,8
20-64	40,6	40,9	42,7	27,8	29,6	29,4	31,5	27,7	31,2
25-34	57,0	58,1	66,8	35,3	36,5	39,5	38,0	37,2	40,9
15-74	32,5	32,4	34,1	22,0	23,2	23,0	32,3	28,4	32,7
65-74	((2,2))	•	•	((2,2))	•	•	•	—	•

### 3.2 Mjere aktivnosti stanovništva po starosnim skupinama i spolu, RS

Measures of the population activity by age groups and sex, RS

(%)

	Stopa aktivnosti Activity rate			Stopa zaposlenosti Employment rate			Stopa nezaposlenosti Unemployment rate		
	2012.	2013.	2014.	2012.	2013.	2014.	2012.	2013.	2014.
<b>Ukupno / Total</b>									
<b>Ukupno / Total</b>	<b>47,4</b>	<b>47,4</b>	<b>47,0</b>	<b>35,3</b>	<b>34,6</b>	<b>34,9</b>	<b>25,6</b>	<b>27,0</b>	<b>25,7</b>
15 - 24 godine / 15-24 years	30,6	30,2	30,8	14,0	12,3	13,4	54,3	59,2	56,5
25 - 49	79,1	79,4	79,3	58,0	57,4	57,6	26,7	27,7	27,3
50 - 64	47,9	48,8	48,3	39,7	39,6	40,4	17,1	19,0	16,4
65+	(8,2)	(7,2)	9,3	(8,1)	(7,2)	9,0	•	—	•
15-64	59,6	59,8	59,6	43,8	43,0	43,6	26,6	28,0	26,8
20-64	64,3	64,7	64,3	47,6	47,1	47,5	25,9	27,1	26,1
25-34	78,8	79,5	81,8	51,9	51,3	52,4	34,1	35,5	36,0
15-74	52,3	52,7	52,5	38,8	38,3	38,9	25,9	27,3	25,9
65-74	(10,7)	(9,8)	(13,6)	(10,5)	(9,8)	(13,1)	•	—	•
<b>Muški / Male</b>									
<b>Ukupno / Total</b>	<b>57,8</b>	<b>57,5</b>	<b>57,3</b>	<b>44,1</b>	<b>42,9</b>	<b>43,6</b>	<b>23,8</b>	<b>25,3</b>	<b>23,8</b>
15 - 24 godine / 15-24 years	40,8	38,2	36,0	18,5	(15,5)	(16,1)	54,5	59,4	55,2
25 - 49	87,4	87,9	89,0	67,6	66,2	68,0	22,7	24,7	23,7
50 - 64	59,6	60,3	60,3	49,0	49,4	50,1	17,7	18,0	17,0
65+	(11,0)	(9,9)	(12,8)	(10,7)	(9,9)	(12,5)	•	—	•
15-64	69,9	69,6	69,2	52,7	51,3	52,0	24,6	26,2	24,9
20-64	74,9	75,2	75,2	57,1	56,1	57,1	23,7	25,3	24,0
25-34	85,4	87,6	88,6	59,6	58,3	58,4	30,1	33,4	34,1
15-74	62,6	62,9	62,2	47,5	46,8	47,2	24,1	25,6	24,1
65-74	(13,0)	(13,2)	(16,3)	(12,5)	(13,2)	(15,9)	•	—	•
<b>Ženski / Female</b>									
<b>Ukupno / Total</b>	<b>37,9</b>	<b>37,8</b>	<b>37,2</b>	<b>27,2</b>	<b>26,7</b>	<b>26,7</b>	<b>28,2</b>	<b>29,5</b>	<b>28,4</b>
15 - 24 godine / 15-24 years	20,4	21,5	24,5	9,4	(8,9)	(10,1)	54,0	58,7	58,7
25 - 49	70,0	70,0	68,7	47,6	47,6	46,3	32,1	32,0	32,5
50 - 64	37,3	38,4	37,3	31,2	30,6	31,6	16,4	(20,3)	(15,5)
65+	(6,2)	(5,2)	(6,8)	(6,2)	(5,2)	(6,5)	—	—	•
15-64	49,3	49,7	49,4	34,8	34,5	34,7	29,4	30,6	29,7
20-64	53,5	53,9	53,0	38,0	37,9	37,6	29,0	29,6	29,2
25-34	71,8	70,9	73,8	43,8	43,8	45,3	39,1	38,3	38,6
15-74	42,5	42,8	42,8	30,4	30,1	30,6	28,4	29,7	28,5
65-74	(9,1)	(7,4)	(11,6)	(9,1)	(7,4)	(11,0)	—	—	•

### 3.3 Mjere aktivnosti stanovništva po starosnim skupinama i spolu, DBBiH

Measures of the population activity by age groups and sex, BDBiH

(%)

	Stopa aktivnosti Activity rate			Stopa zaposlenosti Employment rate			Stopa nezaposlenosti Unemployment rate		
	2012.	2013.	2014.	2012.	2013.	2014.	2012.	2013.	2014.
<b>Ukupno / Total</b>									
<b>Ukupno / Total</b>	<b>36,7</b>	<b>36,7</b>	<b>37,0</b>	<b>24,8</b>	<b>23,7</b>	<b>23,9</b>	<b>32,5</b>	<b>35,5</b>	<b>35,4</b>
15 - 24 godine / 15-24 years	20,5	(20,3)	(21,1)	(7,3)	((6,2))	((6,1))	64,4	69,3	71,3
25 - 49	63,2	64,6	62,9	41,9	39,4	40,8	(33,7)	39,0	(35,1)
50 - 64	(34,9)	35,2	40,8	(27,2)	29,5	29,6	(22,0)	(16,2)	(27,6)
65+	4,6	•	•	•	•	•	•	•	—
15-64	46,1	46,1	47,3	30,8	29,5	30,3	33,3	36,1	35,9
20-64	49,8	50,7	52,0	33,6	33,2	33,7	(32,5)	34,6	35,1
25-34	62,0	67,3	70,2	(37,7)	35,2	42,7	(39,2)	47,7	(39,2)
15-74	40,2	40,8	41,0	27,1	26,3	26,4	(32,7)	35,6	35,5
65-74	•	•	•	•	•	•	•	•	—
<b>Muški / Male</b>									
<b>Ukupno / Total</b>	<b>48,0</b>	<b>48,3</b>	<b>48,1</b>	<b>33,4</b>	<b>32,6</b>	<b>32,1</b>	<b>30,4</b>	<b>(32,5)</b>	<b>(33,3)</b>
15 - 24 godine / 15-24 years	(21,5)	(28,3)	(26,9)	((10,4))	((9,5))	•	51,6	(66,3)	72,1
25 - 49	77,7	79,4	73,4	50,8	51,3	50,0	34,6	35,3	(31,8)
50 - 64	48,2	48,2	56,2	39,4	40,9	41,1	18,2	((15,1))	(26,9)
65+	•	•	•	•	•	•	—	•	—
15-64	58,1	58,9	58,6	39,9	39,3	38,8	31,4	33,2	(33,9)
20-64	63,4	64,5	63,8	43,7	44,1	42,8	(31,0)	31,7	(32,9)
25-34	78,3	79,8	74,7	(44,8)	45,7	(45,7)	(42,8)	(42,7)	(38,9)
15-74	52,0	52,8	52,0	36,1	35,5	34,7	(30,6)	(32,7)	(33,4)
65-74	•	•	•	•	•	•	—	•	—
<b>Ženski / Female</b>									
<b>Ukupno / Total</b>	<b>25,8</b>	<b>25,3</b>	<b>26,3</b>	<b>(16,4)</b>	<b>14,9</b>	<b>16,0</b>	<b>(36,3)</b>	<b>(41,0)</b>	<b>39,2</b>
15 - 24 godine / 15-24 years	•	((11,7))	((14,5))	•	•	•	(78,6)	(77,3)	(69,6)
25 - 49	47,6	49,2	51,1	(32,4)	27,0	30,5	(32,0)	(45,2)	(40,4)
50 - 64	(21,8)	(22,6)	(26,5)	((15,2))	(18,4)	(18,8)	((30,4))	((18,4))	(28,9)
65+	•	•	•	•	•	•	•	—	—
15-64	33,8	32,9	35,3	(21,4)	19,3	21,4	(36,7)	(41,3)	39,4
20-64	35,8	36,5	39,5	23,2	21,9	24,1	(35,3)	(39,9)	(38,9)
25-34	(44,3)	53,6	64,5	(30,0)	(23,7)	(39,0)	(32,3)	(55,8)	(39,6)
15-74	28,6	28,6	29,8	18,2	16,9	18,1	(36,3)	(41,0)	39,2
65-74	•	•	•	•	•	•	•	—	—



#### 4. Radno sposobno stanovništvo po najvišoj završenoj školskoj spremi i spolu, BiH

Working-age population by the highest level of education attained and sex, BiH

(000)

	Ukupno / Total			Muški / Male			Ženski / Female		
	2012.	2013.	2014.	2012.	2013.	2014.	2012.	2013.	2014.
<b>Ukupno / Total</b>	<b>2.566</b>	<b>2.598</b>	<b>2.565</b>	<b>1.238</b>	<b>1.268</b>	<b>1.242</b>	<b>1.328</b>	<b>1.330</b>	<b>1.324</b>
Osnovna škola i manje / Primary school and less	1.093	1.083	1.058	396	399	375	697	685	682
Srednja škola / Secondary school	1.246	1.263	1.248	722	735	732	524	528	517
Učilište, sveučilište, magisterij, doktorat / College, university, masters, doctoral degrees	226	252	259	120	134	135	107	118	125

#### Struktura / Structure (%)

<b>Ukupno / Total</b>	<b>100,0</b>	<b>100,0</b>	<b>100,0</b>	<b>100,0</b>	<b>100,0</b>	<b>100,0</b>	<b>100,0</b>	<b>100,0</b>	<b>100,0</b>
Osnovna škola i manje / Primary school and less	42,6	41,7	41,2	32,0	31,5	30,2	52,5	51,5	51,6
Srednja škola / Secondary school	48,6	48,6	48,7	58,3	58,0	58,9	39,5	39,6	39,0
Učilište, sveučilište, magisterij, doktorat / College, university, masters, doctoral degrees	8,8	9,7	10,1	9,7	10,5	10,9	8,0	8,9	9,4

#### 4.1 Radno sposobno stanovništvo po najvišoj završenoj školskoj spremi i spolu, FBiH

Working-age population by the highest level of education attained and sex, FBiH

(000)

	Ukupno / Total			Muški / Male			Ženski / Female		
	2012.	2013.	2014.	2012.	2013.	2014.	2012.	2013.	2014.
<b>Ukupno / Total</b>	<b>1.633</b>	<b>1.656</b>	<b>1.642</b>	<b>788</b>	<b>809</b>	<b>792</b>	<b>844</b>	<b>846</b>	<b>850</b>
Osnovna škola i manje / Primary school and less	677	682	668	235	244	227	442	438	441
Srednja škola / Secondary school	808	814	807	474	484	480	334	331	327
Učilište, sveučilište, magisterij, doktorat / College, university, masters, doctoral degrees	147	160	167	79	81	85	69	78	82

#### Struktura / Structure (%)

<b>Ukupno / Total</b>	<b>100,0</b>	<b>100,0</b>	<b>100,0</b>	<b>100,0</b>	<b>100,0</b>	<b>100,0</b>	<b>100,0</b>	<b>100,0</b>	<b>100,0</b>
Osnovna škola i manje / Primary school and less	41,5	41,2	40,7	29,8	30,2	28,7	52,3	51,7	51,8
Srednja škola / Secondary school	49,5	49,2	49,2	60,2	59,8	60,6	39,5	39,1	38,5
Učilište, sveučilište, magisterij, doktorat / College, university, masters, doctoral degrees	9,0	9,6	10,2	10,0	10,1	10,7	8,1	9,2	9,7

#### 4.2 Radno sposobno stanovništvo po najvišoj završenoj školskoj spremi i spolu, RS

Working-age population by the highest level of education attained and sex, RS

(000)

	Ukupno / Total			Muški / Male			Ženski / Female		
	2012.	2013.	2014.	2012.	2013.	2014.	2012.	2013.	2014.
<b>Ukupno / Total</b>	<b>882</b>	<b>891</b>	<b>873</b>	<b>424</b>	<b>433</b>	<b>425</b>	<b>458</b>	<b>458</b>	<b>448</b>
Osnovna škola i manje / Primary school and less	390	375	365	150	143	137	240	231	228
Srednja škola / Secondary school	417	427	419	235	239	240	181	188	179
Učilište, sveučilište, magisterij, doktorat / College, university, masters, doctoral degrees	75	89	88	39	50	48	37	39	41

#### Struktura / Structure (%)

<b>Ukupno / Total</b>	<b>100,0</b>	<b>100,0</b>	<b>100,0</b>	<b>100,0</b>	<b>100,0</b>	<b>100,0</b>	<b>100,0</b>	<b>100,0</b>	<b>100,0</b>
Osnovna škola i manje / Primary school and less	44,2	42,1	41,8	35,4	33,1	32,3	52,4	50,5	50,8
Srednja škola / Secondary school	47,2	48,0	48,1	55,5	55,3	56,4	39,6	41,0	40,1
Učilište, sveučilište, magisterij, doktorat / College, university, masters, doctoral degrees	8,5	10,0	10,1	9,1	11,6	11,2	8,0	8,5	9,1

#### 4.3 Radno sposobno stanovništvo po najvišoj završenoj školskoj spremi i spolu, DBBiH

Working-age population by the highest level of education attained and sex, DBBiH

(000)

	Ukupno / Total			Muški / Male			Ženski / Female		
	2012.	2013.	2014.	2012.	2013.	2014.	2012.	2013.	2014.
<b>Ukupno / Total</b>	<b>52</b>	<b>51</b>	<b>51</b>	<b>25</b>	<b>25</b>	<b>25</b>	<b>26</b>	<b>26</b>	<b>26</b>
Osnovna škola i manje / Primary school and less	(27)	(26)	(25)	(11)	(11)	(10)	(16)	15	14
Srednja škola / Secondary school	(21)	21	(22)	(12)	(12)	(12)	(9)	9	(10)
Učilište, sveučilište, magisterij, doktorat / College, university, masters, doctoral degrees	(4)	(4)	(4)	(2)	(2)	(3)	(2)	(1)	(2)

#### Struktura / Structure (%)

<b>Ukupno / Total</b>	<b>100,0</b>	<b>100,0</b>	<b>100,0</b>	<b>100,0</b>	<b>100,0</b>	<b>100,0</b>	<b>100,0</b>	<b>100,0</b>	<b>100,0</b>
Osnovna škola i manje / Primary school and less	51,6	51,8	48,8	43,7	43,6	41,8	59,3	59,8	55,6
Srednja škola / Secondary school	41,4	41,2	42,7	48,2	47,9	47,9	34,8	34,7	37,6
Učilište, sveučilište, magisterij, doktorat / College, university, masters, doctoral degrees	(7,1)	(7,0)	(8,5)	(8,2)	(8,5)	(10,3)	(6,0)	(5,5)	(6,7)

## 5. Radna snaga po najvišoj završenoj školskoj spremi i spolu, BiH

Labor force by highest level of education attained and sex, BiH

(000)

	Ukupno / Total			Muški / Male			Ženski / Female		
	2012.	2013.	2014.	2012.	2013.	2014.	2012.	2013.	2014.
<b>Ukupno / Total</b>	<b>1.130</b>	<b>1.133</b>	<b>1.120</b>	<b>698</b>	<b>701</b>	<b>683</b>	<b>432</b>	<b>432</b>	<b>437</b>
Osnovna škola i manje / Primary school and less	230	224	201	131	133	111	98	91	90
Srednja škola / Secondary school	737	724	728	485	474	477	252	250	251
Učilište, sveučilište, magisterij, doktorat / College, university, masters, doctoral degrees	164	185	191	81	94	95	82	91	97

### Struktura / Structure (%)

<b>Ukupno / Total</b>	<b>100,0</b>	<b>100,0</b>	<b>100,0</b>	<b>100,0</b>	<b>100,0</b>	<b>100,0</b>	<b>100,0</b>	<b>100,0</b>	<b>100,0</b>
Osnovna škola i manje / Primary school and less	20,3	19,7	18,0	18,8	19,0	16,3	22,7	21,0	20,6
Srednja škola / Secondary school	65,2	63,9	65,0	69,5	67,6	69,8	58,2	57,9	57,3
Učilište, sveučilište, magisterij, doktorat / College, university, masters, doctoral degrees	14,5	16,4	17,1	11,7	13,4	13,9	19,1	21,1	22,1

## 5.1 Radna snaga po najvišoj završenoj školskoj spremi i spolu, FBiH

Labor force by highest level of education attained and sex, FBiH

(000)

	Ukupno / Total			Muški / Male			Ženski / Female		
	2012.	2013.	2014.	2012.	2013.	2014.	2012.	2013.	2014.
<b>Ukupno / Total</b>	<b>693</b>	<b>692</b>	<b>691</b>	<b>440</b>	<b>440</b>	<b>428</b>	<b>252</b>	<b>252</b>	<b>264</b>
Osnovna škola i manje / Primary school and less	125	124	110	73	76	61	52	49	49
Srednja škola / Secondary school	460	452	459	312	306	306	148	146	153
Učilište, sveučilište, magisterij, doktorat / College, university, masters, doctoral degrees	108	116	122	55	59	60	53	57	62

### Struktura / Structure (%)

<b>Ukupno / Total</b>	<b>100,0</b>	<b>100,0</b>	<b>100,0</b>	<b>100,0</b>	<b>100,0</b>	<b>100,0</b>	<b>100,0</b>	<b>100,0</b>	<b>100,0</b>
Osnovna škola i manje / Primary school and less	18,0	18,0	15,9	16,6	17,2	14,4	20,4	19,4	18,5
Srednja škola / Secondary school	66,4	65,2	66,4	70,8	69,5	71,5	58,7	57,9	58,0
Učilište, sveučilište, magisterij, doktorat / College, university, masters, doctoral degrees	15,6	16,8	17,7	12,6	13,4	14,1	20,9	22,7	23,5

## 5.2 Radna snaga po najvišoj završenoj školskoj spremi i spolu, RS

Labor force by highest level of education attained and sex, RS

(000)

	Ukupno / Total			Muški / Male			Ženski / Female		
	2012.	2013.	2014.	2012.	2013.	2014.	2012.	2013.	2014.
<b>Ukupno / Total</b>	<b>418</b>	<b>422</b>	<b>410</b>	<b>245</b>	<b>249</b>	<b>243</b>	<b>173</b>	<b>173</b>	<b>167</b>
Osnovna škola i manje / Primary school and less	99	94	87	54	54	47	45	40	40
Srednja škola / Secondary school	266	262	258	166	161	164	100	100	94
Učilište, sveučilište, magisterij, doktorat / College, university, masters, doctoral degrees	53	67	66	25	34	33	29	33	33

### Struktura / Structure (%)

<b>Ukupno / Total</b>	<b>100,0</b>	<b>100,0</b>	<b>100,0</b>	<b>100,0</b>	<b>100,0</b>	<b>100,0</b>	<b>100,0</b>	<b>100,0</b>	<b>100,0</b>
Osnovna škola i manje / Primary school and less	23,7	22,2	21,1	22,2	21,5	19,3	25,8	23,2	23,9
Srednja škola / Secondary school	63,6	62,0	62,8	67,8	64,9	67,4	57,6	57,8	56,2
Učilište, sveučilište, magisterij, doktorat / College, university, masters, doctoral degrees	12,7	15,8	16,0	10,0	13,6	13,4	16,6	19,0	19,9

## 5.3 Radna snaga po najvišoj završenoj školskoj spremi i spolu, DBBiH

Labor force by highest level of education attained and sex, DBBiH

(000)

	Ukupno / Total			Muški / Male			Ženski / Female		
	2012.	2013.	2014.	2012.	2013.	2014.	2012.	2013.	2014.
<b>Ukupno / Total</b>	<b>(19)</b>	<b>19</b>	<b>19</b>	<b>(12)</b>	<b>12</b>	<b>12</b>	<b>(7)</b>	<b>7</b>	<b>7</b>
Osnovna škola i manje / Primary school and less	(6)	(5)	(5)	(4)	(4)	(3)	((2))	(2)	((1))
Srednja škola / Secondary school	(11)	11	11	(7)	7	(7)	(4)	(4)	(4)
Učilište, sveučilište, magisterij, doktorat / College, university, masters, doctoral degrees	(2)	(2)	(3)	(1)	(1)	(2)	((1))	(1)	(1)

### Struktura / Structure (%)

<b>Ukupno / Total</b>	<b>100,0</b>	<b>100,0</b>	<b>100,0</b>	<b>100,0</b>	<b>100,0</b>	<b>100,0</b>	<b>100,0</b>	<b>100,0</b>	<b>100,0</b>
Osnovna škola i manje / Primary school and less	(29,5)	(29,3)	(24,5)	(30,1)	(30,8)	(26,5)	(28,4)	(26,6)	(21,1)
Srednja škola / Secondary school	57,5	57,9	59,5	58,5	57,8	58,8	55,7	58,3	60,7
Učilište, sveučilište, magisterij, doktorat / College, university, masters, doctoral degrees	(13,0)	(12,8)	(15,9)	(11,3)	(11,5)	(14,7)	((15,9))	(15,1)	(18,2)

## 6. Zaposleni po statusu u zaposlenosti i spolu, BiH

Persons in employment by employment status and sex, BiH

(000)

	Ukupno / Total			Muški / Male			Ženski / Female		
	2012.	2013.	2014.	2012.	2013.	2014.	2012.	2013.	2014.
<b>Zaposleni / Person in employment</b>	<b>814</b>	<b>822</b>	<b>812</b>	<b>514</b>	<b>515</b>	<b>511</b>	<b>300</b>	<b>307</b>	<b>301</b>
Zaposlenici / Employees	591	613	625	374	380	391	217	233	234
Samozaposlenici / Self-employed	185	170	155	129	124	112	56	47	43
Neplaćeni pomažući članovi / Unpaid family workers	38	(39)	(32)	11	(11)	(9)	27	(27)	(24)

### Struktura / Structure (%)

<b>Zaposleni / Person in employment</b>	<b>100,0</b>	<b>100,0</b>	<b>100,0</b>	<b>100,0</b>	<b>100,0</b>	<b>100,0</b>	<b>100,0</b>	<b>100,0</b>	<b>100,0</b>
Zaposlenici / Employees	72,6	74,6	77,0	72,7	73,8	76,5	72,4	75,9	77,7
Samozaposlenici / Self-employed	22,7	20,7	19,1	25,1	24,0	21,8	18,6	15,2	14,4
Neplaćeni pomažući članovi / Unpaid family workers	4,7	4,7	(4,0)	2,2	(2,2)	(1,7)	9,0	(8,9)	(7,9)

## 6.1 Zaposleni po statusu u zaposlenosti i spolu, FBiH

Persons in employment by employment status and sex, FBiH

(000)

	Ukupno / Total			Muški / Male			Ženski / Female		
	2012.	2013.	2014.	2012.	2013.	2014.	2012.	2013.	2014.
<b>Zaposleni / Person in employment</b>	<b>490</b>	<b>501</b>	<b>495</b>	<b>318</b>	<b>321</b>	<b>317</b>	<b>171</b>	<b>180</b>	<b>178</b>
Zaposlenici / Employees	387	399	413	250	251	261	137	148	152
Samozaposlenici / Self-employed	90	87	74	64	64	54	(26)	23	20
Neplaćeni pomažući članovi / Unpaid family workers	(12)	(15)	((8))	((4))	((6))	•	(9)	(9)	((5))

### Struktura / Structure (%)

<b>Zaposleni / Person in employment</b>	<b>100,0</b>	<b>100,0</b>	<b>100,0</b>	<b>100,0</b>	<b>100,0</b>	<b>100,0</b>	<b>100,0</b>	<b>100,0</b>	<b>100,0</b>
Zaposlenici / Employees	79,1	79,6	83,4	78,6	78,2	82,1	80,0	82,0	85,8
Samozaposlenici / Self-employed	18,4	17,4	15,0	20,2	20,0	17,1	15,0	13,0	11,3
Neplaćeni pomažući članovi / Unpaid family workers	(2,6)	(3,0)	((1,6))	((1,2))	(1,9)	•	(5,0)	(5,0)	((3,0))

## 6.2 Zaposleni po statusu u zaposlenosti i spolu, RS

Persons in employment by employment status and sex, RS

(000)

	Ukupno / Total			Muški / Male			Ženski / Female		
	2012.	2013.	2014.	2012.	2013.	2014.	2012.	2013.	2014.
<b>Zaposleni / Person in employment</b>	<b>311</b>	<b>308</b>	<b>305</b>	<b>187</b>	<b>186</b>	<b>186</b>	<b>124</b>	<b>122</b>	<b>119</b>
Zaposlenici / Employees	195	206	203	118	124	124	77	82	78
Samozaposlenici / Self-employed	91	79	78	62	57	55	29	(22)	(23)
Nepplaćeni pomažući članovi / Unpaid family workers	(25)	(23)	(24)	(7)	(5)	(6)	(18)	(18)	(18)

### Struktura / Structure (%)

<b>Zaposleni / Person in employment</b>	<b>100,0</b>	<b>100,0</b>	<b>100,0</b>	<b>100,0</b>	<b>100,0</b>	<b>100,0</b>	<b>100,0</b>	<b>100,0</b>	<b>100,0</b>
Zaposlenici / Employees	62,7	66,8	66,5	63,2	66,7	67,1	61,8	67,0	65,6
Samozaposlenici / Self-employed	29,2	25,7	25,5	33,0	30,4	29,6	23,6	(18,4)	19,0
Nepplaćeni pomažući članovi / Unpaid family workers	(8,1)	(7,5)	(8,0)	(3,8)	(2,9)	(3,3)	(14,6)	(14,7)	(15,4)

## 6.3 Zaposleni po statusu u zaposlenosti i spolu, DBBiH

Persons in employment by employment status and sex, DBBiH

(000)

	Ukupno / Total			Muški / Male			Ženski / Female		
	2012.	2013.	2014.	2012.	2013.	2014.	2012.	2013.	2014.
<b>Zaposleni / Person in employment</b>	<b>(13)</b>	<b>12</b>	<b>12</b>	<b>(8)</b>	<b>8</b>	<b>(8)</b>	<b>(4)</b>	<b>(4)</b>	<b>(4)</b>
Zaposlenici / Employees	(9)	8	(9)	(5)	(5)	(6)	(3)	(3)	(3)
Samozaposlenici / Self-employed	(4)	(4)	(3)	(3)	(3)	(2)	((1))	((1))	((1))
Nepplaćeni pomažući članovi / Unpaid family workers	•	•	•	•	•	—	•	•	•

### Struktura / Structure (%)

<b>Zaposleni / Person in employment</b>	<b>100,0</b>	<b>100,0</b>	<b>100,0</b>	<b>100,0</b>	<b>100,0</b>	<b>100,0</b>	<b>100,0</b>	<b>100,0</b>	<b>100,0</b>
Zaposlenici / Employees	67,6	66,0	74,7	63,0	61,7	71,1	76,8	75,2	81,9
Samozaposlenici / Self-employed	(30,8)	31,5	(24,6)	(36,1)	37,3	(28,9)	(20,2)	((19,0))	((16,3))
Nepplaćeni pomažući članovi / Unpaid family workers	•	•	•	•	•	—	•	•	•

## 7. Zaposleni po skupinama područja djelatnosti i spolu, BiH \*

Persons in employment by groups of sections of economic activities and sex, BiH

(000)

	Ukupno / Total			Muški / Male			Ženski / Female		
	2012.	2013.	2014.	2012.	2013.	2014.	2012.	2013.	2014.
<b>Ukupno / Total</b>	<b>814</b>	<b>822</b>	<b>812</b>	<b>514</b>	<b>515</b>	<b>511</b>	<b>300</b>	<b>307</b>	<b>301</b>
Poljoprivredne / Agriculture	167	155	139	99	96	86	68	59	53
Nepoljoprivredne/ Industry	247	245	244	197	195	195	50	50	48
Uslužne djelatnosti/ Services	399	422	430	218	223	230	182	198	200

Struktura / Structure (%)									
<b>Ukupno / Total</b>	<b>100,0</b>	<b>100,0</b>	<b>100,0</b>	<b>100,0</b>	<b>100,0</b>	<b>100,0</b>	<b>100,0</b>	<b>100,0</b>	<b>100,0</b>
Poljoprivredne / Agriculture	20,6	18,9	17,1	19,3	18,7	16,8	22,7	19,2	17,5
Nepoljoprivredne/ Industry	30,4	29,8	30,0	38,3	38,0	38,2	16,7	16,2	16,1
Uslužne djelatnosti/ Services	49,1	51,3	52,9	42,3	43,4	45,0	60,6	64,7	66,4

\* skupine područja djelatnosti (NACE Rev 2): poljoprivredne (A), nepoljoprivredne (B,C,D,E,F), uslužne (G,H,I,J,K,L,M,N,O,P,Q,R,S,T,U)  
groups of sections of economic activities (NACE Rev 2): agriculture (A), industry(B,C,D,E,F), services(G,H,I,J,K,L,M,N,O,P,Q,R,S,T,U)

## 7.1 Zaposleni po skupinama područja djelatnosti i spolu, FBiH \*

Persons in employment by groups of sections of economic activities and sex, FBiH

(000)

	Ukupno / Total			Muški / Male			Ženski / Female		
	2012.	2013.	2014.	2012.	2013.	2014.	2012.	2013.	2014.
<b>Ukupno / Total</b>	<b>490</b>	<b>501</b>	<b>495</b>	<b>318</b>	<b>321</b>	<b>317</b>	<b>171</b>	<b>180</b>	<b>178</b>
Poljoprivredne / Agriculture	66	64	(44)	39	41	(30)	27	(22)	(15)
Nepoljoprivredne/ Industry	168	165	169	136	133	136	31	32	32
Uslužne djelatnosti/ Services	256	273	282	143	147	152	113	126	131

Struktura / Structure (%)									
<b>Ukupno / Total</b>	<b>100,0</b>	<b>100,0</b>	<b>100,0</b>	<b>100,0</b>	<b>100,0</b>	<b>100,0</b>	<b>100,0</b>	<b>100,0</b>	<b>100,0</b>
Poljoprivredne / Agriculture	13,5	12,7	9,0	12,4	12,8	(9,3)	15,7	(12,4)	(8,3)
Nepoljoprivredne/ Industry	34,2	32,9	34,0	42,8	41,4	43,0	18,2	17,7	18,1
Uslužne djelatnosti/ Services	52,2	54,5	57,0	44,8	45,8	47,7	66,1	69,9	73,6

\* skupine područja djelatnosti (NACE Rev 2): poljoprivredne (A), nepoljoprivredne (B,C,D,E,F), uslužne (G,H,I,J,K,L,M,N,O,P,Q,R,S,T,U)  
groups of sections of economic activities (NACE Rev 2): agriculture (A), industry(B,C,D,E,F), services(G,H,I,J,K,L,M,N,O,P,Q,R,S,T,U)

## 7.2 Zaposleni po skupinama područja djelatnosti i spolu, RS\*

Persons in employment by groups of sections of economic activities and sex, RS

(000)

	Ukupno / Total			Muški / Male			Ženski / Female		
	2012.	2013.	2014.	2012.	2013.	2014.	2012.	2013.	2014.
<b>Ukupno / Total</b>	<b>311</b>	<b>308</b>	<b>305</b>	<b>187</b>	<b>186</b>	<b>186</b>	<b>124</b>	<b>122</b>	<b>119</b>
Poljoprivredne / Agriculture	99	90	93	58	54	55	41	(36)	38
Nepoljoprivredne/ Industry	77	77	72	58	60	57	18	(17)	(16)
Uslužne djelatnosti/ Services	136	141	140	70	72	74	65	69	66

Struktura / Structure (%)									
<b>Ukupno / Total</b>	<b>100,0</b>	<b>100,0</b>	<b>100,0</b>	<b>100,0</b>	<b>100,0</b>	<b>100,0</b>	<b>100,0</b>	<b>100,0</b>	<b>100,0</b>
Poljoprivredne / Agriculture	31,7	29,1	30,4	31,1	28,9	29,6	32,7	29,4	31,6
Nepoljoprivredne/ Industry	24,7	25,1	23,8	31,2	32,4	30,5	(15)	14,1	13,3
Uslužne djelatnosti/ Services	43,6	45,8	45,8	37,7	38,7	39,8	52,5	56,5	55,1

\*skupine područja djelatnosti (NACE Rev 2): poljoprivredne (A), nepoljoprivredne (B,C,D,E,F), uslužne (G,H,I,J,K,L,M,N,O,P,Q,R,S,T,U)  
groups of sections of economic activities (NACE Rev 2): agriculture (A), industry(B,C,D,E,F), services(G,H,I,J,K,L,M,N,O,P,Q,R,S,T,U)

## 7.3 Zaposleni po skupinama područja djelatnosti i spolu, DBBiH\*

Persons in employment by groups of sections of economic activities and sex, BDBiH

(000)

	Ukupno / Total			Muški / Male			Ženski / Female		
	2012.	2013.	2014.	2012.	2013.	2014.	2012.	2013.	2014.
<b>Ukupno / Total</b>	<b>13</b>	<b>12</b>	<b>12</b>	<b>(8)</b>	<b>8</b>	<b>(8)</b>	<b>(4)</b>	<b>(4)</b>	<b>(4)</b>
Poljoprivredne / Agriculture	((2))	(2)	((2))	((2))	(1)	((1))	•	•	•
Nepoljoprivredne/ Industry	(3)	(3)	(3)	(2)	(2)	(2)	((0,4))	((0,3))	((0,4))
Uslužne djelatnosti/ Services	(8)	8	8	(5)	(4)	(4)	(3)	(3)	(4)

Struktura / Structure (%)									
<b>Ukupno / Total</b>	<b>100,0</b>	<b>100,0</b>	<b>100,0</b>	<b>100,0</b>	<b>100,0</b>	<b>100,0</b>	<b>100,0</b>	<b>100,0</b>	<b>100,0</b>
Poljoprivredne / Agriculture	((17,7))	(15,1)	((13,8))	(21,0)	(17,2)	((17,9))	•	((10,7))	•
Nepoljoprivredne/ Industry	20,6	22,2	(21,6)	25,9	28,8	(28,3)	((10,1))	((8,2))	((8,6))
Uslužne djelatnosti/ Services	61,7	62,7	64,5	53,1	54,0	53,8	78,6	81,2	85,5

\*skupine područja djelatnosti (NACE Rev 2): poljoprivredne (A), nepoljoprivredne (B,C,D,E,F), uslužne (G,H,I,J,K,L,M,N,O,P,Q,R,S,T,U)  
groups of sections of economic activities (NACE Rev 2): agriculture (A), industry(B,C,D,E,F), services(G,H,I,J,K,L,M,N,O,P,Q,R,S,T,U)



**8. Zaposleni s punim i kraćim od punog radnog vremena po skupinama područja djelatnosti i spolu, BiH \***  
*Person in employment - full time or part time - by groups of sections of economic activities and sex, BiH*

(000)

	Ukupno / Total			Muški / Male			Ženski / Female		
	2012.	2013.	2014.	2012.	2013.	2014.	2012.	2013.	2014.
<b>Ukupno / Total</b>	<b>814</b>	<b>822</b>	<b>812</b>	<b>514</b>	<b>515</b>	<b>511</b>	<b>300</b>	<b>307</b>	<b>301</b>
Puno radno vrijeme / Full time	686	743	749	438	469	475	248	274	273
Kraće od punog radnog vremena / Part time	128	79	63	76	46	36	52	33	28
<b>Poljoprivredne djelatnosti / Agriculture</b>	<b>167</b>	<b>155</b>	<b>139</b>	<b>99</b>	<b>96</b>	<b>86</b>	<b>68</b>	<b>59</b>	<b>53</b>
Puno radno vrijeme / Full time	117	108	105	76	72	69	42	36	36
Kraće od punog radnog vremena / Part time	(50)	(47)	(33)	(24)	(25)	(17)	(26)	(23)	(17)
<b>Nepoljoprivredne djelatnosti / Industry</b>	<b>247</b>	<b>245</b>	<b>244</b>	<b>197</b>	<b>195</b>	<b>195</b>	<b>50</b>	<b>50</b>	<b>48</b>
Puno radno vrijeme / Full time	215	232	233	170	185	186	45	48	47
Kraće od punog radnog vremena / Part time	(32)	(13)	(11)	(27)	(11)	(10)	5,1	((2))	•
<b>Uslužne djelatnosti / Services</b>	<b>399</b>	<b>422</b>	<b>430</b>	<b>218</b>	<b>223</b>	<b>230</b>	<b>182</b>	<b>198</b>	<b>200</b>
Puno radno vrijeme / Full time	353	403	411	191	213	221	162	190	190
Kraće od punog radnog vremena / Part time	46	(19)	(19)	(26)	(11)	(9)	(20)	(8)	(10)

Struktura / Structure (%)									
<b>Ukupno / Total</b>	<b>100,0</b>	<b>100,0</b>	<b>100,0</b>	<b>100,0</b>	<b>100,0</b>	<b>100,0</b>	<b>100,0</b>	<b>100,0</b>	<b>100,0</b>
Puno radno vrijeme / Full time	84,3	90,4	92,2	85,2	91,0	93,0	82,8	89,3	90,8
Kraće od punog radnog vremena / Part time	15,7	9,6	7,8	14,8	9,0	7,0	17,2	10,7	9,2
<b>Poljoprivredne djelatnosti / Agriculture</b>	<b>100,0</b>	<b>100,0</b>	<b>100,0</b>	<b>100,0</b>	<b>100,0</b>	<b>100,0</b>	<b>100,0</b>	<b>100,0</b>	<b>100,0</b>
Puno radno vrijeme / Full time	70,2	69,4	75,9	76,3	74,3	80,3	61,3	61,4	68,6
Kraće od punog radnog vremena / Part time	29,8	30,6	(24,1)	23,7	25,7	(19,7)	38,7	38,6	(31,4)
<b>Nepoljoprivredne djelatnosti / Industry</b>	<b>100,0</b>	<b>100,0</b>	<b>100,0</b>	<b>100,0</b>	<b>100,0</b>	<b>100,0</b>	<b>100,0</b>	<b>100,0</b>	<b>100,0</b>
Puno radno vrijeme / Full time	87,2	94,8	95,5	86,5	94,4	95,0	89,8	96,2	97,2
Kraće od punog radnog vremena / Part time	(12,8)	(5,2)	(4,5)	(13,5)	(5,6)	(5,0)	((10,2))	((3,8))	•
<b>Uslužne djelatnosti / Services</b>	<b>100,0</b>	<b>100,0</b>	<b>100,0</b>	<b>100,0</b>	<b>100,0</b>	<b>100,0</b>	<b>100,0</b>	<b>100,0</b>	<b>100,0</b>
Puno radno vrijeme / Full time	88,4	95,5	95,6	88,0	95,3	96,0	88,9	95,8	95,1
Kraće od punog radnog vremena / Part time	11,6	4,5	4,4	(12,0)	(4,7)	(4,0)	(11,1)	(4,2)	(4,9)

\*skupine područja djelatnosti (NACE Rev 2): poljoprivredne (A), nepoljoprivredne (B,C,D,E,F), uslužne (G,H,I,J,K,L,M,N,O,P,Q,R,S,T,U)  
*groups of sections of economic activities (NACE Rev 2): agriculture (A), industry(B,C,D,E,F), services(G,H,I,J,K,L,M,N,O,P,Q,R,S,T,U)*

**8.1 Zaposleni s punim i kraćim od punog radnog vremena po skupinama područja djelatnosti i spolu, FBiH\***  
*Person in employment - full time or part time - by groups of sections of economic activities and sex, FBiH*

(000)

	Ukupno / Total			Muški / Male			Ženski / Female		
	2012.	2013.	2014.	2012.	2013.	2014.	2012.	2013.	2014.
<b>Ukupno / Total</b>	<b>490</b>	<b>501</b>	<b>495</b>	<b>318</b>	<b>321</b>	<b>317</b>	<b>171</b>	<b>180</b>	<b>178</b>
Puno radno vrijeme / Full time	396	457	460	260	294	296	135	162	164
Kraće od punog radnog vremena / Part time	94	(45)	(35)	58	(27)	(22)	(36)	(18)	(13)
<b>Poljoprivredne djelatnosti / Agriculture</b>	<b>66</b>	<b>64</b>	<b>(44)</b>	<b>39</b>	<b>41</b>	<b>(30)</b>	<b>(27)</b>	<b>(22)</b>	<b>(15)</b>
Puno radno vrijeme / Full time	(40)	39	(31)	(26)	28	(21)	(14)	(11)	(10)
Kraće od punog radnog vremena / Part time	(27)	(25)	((13))	(14)	(14)	((8))	((13))	(11)	((5))
<b>Nepoljoprivredne djelatnosti / Industry</b>	<b>168</b>	<b>165</b>	<b>169</b>	<b>136</b>	<b>133</b>	<b>136</b>	<b>31</b>	<b>32</b>	<b>32</b>
Puno radno vrijeme / Full time	141	157	161	114	126	130	27	31	31
Kraće od punog radnog vremena / Part time	(26)	(8)	(7)	(22)	(7)	(6)	4	•	•
<b>Uslužne djelatnosti / Services</b>	<b>256</b>	<b>273</b>	<b>282</b>	<b>143</b>	<b>147</b>	<b>152</b>	<b>113</b>	<b>126</b>	<b>131</b>
Puno radno vrijeme / Full time	215	261	268	120	141	144	95	120	123
Kraće od punog radnog vremena / Part time	(41)	(12)	(14)	(22)	(6)	(7)	(18)	(6)	(7)

Struktura / Structure (%)									
<b>Ukupno / Total</b>	<b>100,0</b>	<b>100,0</b>	<b>100,0</b>	<b>100,0</b>	<b>100,0</b>	<b>100,0</b>	<b>100,0</b>	<b>100,0</b>	<b>100,0</b>
Puno radno vrijeme / Full time	80,8	91,0	92,9	81,8	91,7	93,1	79,0	89,8	92,5
Kraće od punog radnog vremena / Part time	19,2	(9,0)	7,1	18,2	(8,3)	(6,9)	(21,0)	(10,2)	(7,5)
<b>Poljoprivredne djelatnosti / Agriculture</b>	<b>100,0</b>	<b>100,0</b>	<b>100,0</b>	<b>100,0</b>	<b>100,0</b>	<b>100,0</b>	<b>100,0</b>	<b>100,0</b>	<b>100,0</b>
Puno radno vrijeme / Full time	59,9	60,7	69,8	65,5	67,0	71,5	(51,6)	(49,2)	66,3
Kraće od punog radnog vremena / Part time	(40,1)	39,3	(30,2)	(34,5)	(33,0)	(28,5)	(48,4)	(50,8)	(33,7)
<b>Nepoljoprivredne djelatnosti / Industry</b>	<b>100,0</b>	<b>100,0</b>	<b>100,0</b>	<b>100,0</b>	<b>100,0</b>	<b>100,0</b>	<b>100,0</b>	<b>100,0</b>	<b>100,0</b>
Puno radno vrijeme / Full time	84,2	95,2	95,7	83,9	95,0	95,5	85,6	96,2	96,6
Kraće od punog radnog vremena / Part time	(15,8)	(4,8)	(4,3)	(16,1)	(5,0)	(4,5)	14,356	•	•
<b>Uslužne djelatnosti / Services</b>	<b>100,0</b>	<b>100,0</b>	<b>100,0</b>	<b>100,0</b>	<b>100,0</b>	<b>100,0</b>	<b>100,0</b>	<b>100,0</b>	<b>100,0</b>
Puno radno vrijeme / Full time	84,0	95,6	94,9	84,3	95,7	95,3	83,7	95,4	94,4
Kraće od punog radnog vremena / Part time	(16,0)	(4,4)	(5,1)	(15,7)	(4,3)	(4,7)	(16,3)	(4,6)	(5,6)

\*skupine područja djelatnosti (NACE Rev 2): poljoprivredne (A), nepoljoprivredne (B,C,D,E,F), uslužne (G,H,I,J,K,L,M,N,O,P,Q,R,S,T,U)  
*groups of sections of economic activities (NACE Rev 2): agriculture (A), industry(B,C,D,E,F), services(G,H,I,J,K,L,M,N,O,P,Q,R,S,T,U)*

## 8.2 Zaposleni s punim i kraćim od punog radnog vremena po skupinama područja djelatnosti i spolu, RS<sup>\*</sup>

Person in employment - full time or part time - by groups of sections of economic activities and sex, RS

(000)

	Ukupno / Total			Muški / Male			Ženski / Female		
	2012.	2013.	2014.	2012.	2013.	2014.	2012.	2013.	2014.
<b>Ukupno / Total</b>	<b>311</b>	<b>308</b>	<b>305</b>	<b>187</b>	<b>186</b>	<b>186</b>	<b>124</b>	<b>122</b>	<b>119</b>
Puno radno vrijeme / Full time	278	275	277	169	167	172	109	108	105
Kraće od punog radnog vremena / Part time	(33)	(34)	(28)	(18)	(19)	(14)	(16)	(14)	(14)
<b>Poljoprivredne djelatnosti / Agriculture</b>	<b>99</b>	<b>90</b>	<b>93</b>	<b>58</b>	<b>54</b>	<b>55</b>	<b>41</b>	<b>(36)</b>	<b>38</b>
Puno radno vrijeme / Full time	76	67	73	48	43	47	(27)	(25)	(26)
Kraće od punog radnog vremena / Part time	(23)	(22)	(20)	(10)	(11)	(8)	(13)	(11)	(12)
<b>Nepoljoprivredne djelatnosti / Industry</b>	<b>77</b>	<b>77</b>	<b>72</b>	<b>58</b>	<b>60</b>	<b>57</b>	<b>(18)</b>	<b>(17)</b>	<b>(16)</b>
Puno radno vrijeme / Full time	72	73	69	54	56	53	(18)	(17)	(16)
Kraće od punog radnog vremena / Part time	((5))	(5)	((4))	((4))	(4)	((3))	•	•	•
<b>Uslužne djelatnosti / Services</b>	<b>136</b>	<b>141</b>	<b>140</b>	<b>70</b>	<b>72</b>	<b>74</b>	<b>65</b>	<b>69</b>	<b>66</b>
Puno radno vrijeme / Full time	131	135	136	67	68	72	64	67	63
Kraće od punog radnog vremena / Part time	(5)	(6)	(4)	((4))	(4)	•	((2))	((2))	((2))

	Struktura / Structure (%)								
<b>Ukupno / Total</b>	<b>100,0</b>	<b>100,0</b>	<b>100,0</b>	<b>100,0</b>	<b>100,0</b>	<b>100,0</b>	<b>100,0</b>	<b>100,0</b>	<b>100,0</b>
Puno radno vrijeme / Full time	89,4	89,1	90,9	90,6	89,6	92,6	87,5	88,4	88,1
Kraće od punog radnog vremena / Part time	(10,6)	(10,9)	(9,1)	(9,4)	(10,4)	(7,4)	(12,5)	(11,6)	(11,9)
<b>Poljoprivredne djelatnosti / Agriculture</b>	<b>100,0</b>	<b>100,0</b>	<b>100,0</b>	<b>100,0</b>	<b>100,0</b>	<b>100,0</b>	<b>100,0</b>	<b>100,0</b>	<b>100,0</b>
Puno radno vrijeme / Full time	76,8	75,2	78,4	83,3	79,6	84,7	67,5	68,6	69,3
Kraće od punog radnog vremena / Part time	(23,2)	(24,8)	(21,6)	(16,7)	(20,4)	(15,3)	(32,5)	(31,4)	(30,7)
<b>Nepoljoprivredne djelatnosti / Industry</b>	<b>100,0</b>	<b>100,0</b>	<b>100,0</b>	<b>100,0</b>	<b>100,0</b>	<b>100,0</b>	<b>100,0</b>	<b>100,0</b>	<b>100,0</b>
Puno radno vrijeme / Full time	93,6	93,7	94,9	92,6	93,0	93,9	96,7	96,2	98,5
Kraće od punog radnog vremena / Part time	((6,4))	(6,3)	(5,1)	((7,4))	(7,0)	((6,1))	•	•	•
<b>Uslužne djelatnosti / Services</b>	<b>100,0</b>	<b>100,0</b>	<b>100,0</b>	<b>100,0</b>	<b>100,0</b>	<b>100,0</b>	<b>100,0</b>	<b>100,0</b>	<b>100,0</b>
Puno radno vrijeme / Full time	96,2	95,4	97,0	95,0	94,2	97,5	97,4	96,7	96,4
Kraće od punog radnog vremena / Part time	(3,8)	(4,6)	(3,0)	((5,0))	(5,8)	((2,5))	((2,6))	((3,3))	((3,6))

\*skupine područja djelatnosti (NACE Rev 2): poljoprivredne (A), nepoljoprivredne (B,C,D,E,F), uslužne (G,H,I,J,K,L,M,N,O,P,Q,R,S,T,U)  
groups of sections of economic activities (NACE Rev 2): agriculture (A), industry(B,C,D,E,F), services(G,H,I,J,K,L,M,N,O,P,Q,R,S,T,U)

### 8.3 Zaposleni s punim i kraćim od punog radnog vremena po skupinama područja djelatnosti i spolu, DBBiH \*

Person in employment - full time or part time - by groups of sections of economic activities and sex, BDBiH

(000)

	Ukupno / Total			Muški / Male			Ženski / Female		
	2012.	2013.	2014.	2012.	2013.	2014.	2012.	2013.	2014.
<b>Ukupno / Total</b>	<b>(13)</b>	<b>12</b>	<b>12</b>	<b>(8)</b>	<b>8</b>	<b>(8)</b>	<b>(4)</b>	<b>(4)</b>	<b>(4)</b>
Puno radno vrijeme / Full time	(12)	11	12	(8)	8	(8)	(4)	(4)	(4)
Kraće od punog radnog vremena / Part time	((1))	((1))	((0,3))	((1))	((0,4))	((0,2))	•	((0,3))	•
<b>Poljoprivredne djelatnosti / Agriculture</b>	<b>((2))</b>	<b>(2)</b>	<b>((2))</b>	<b>2</b>	<b>((1))</b>	<b>((1))</b>	<b>•</b>	<b>•</b>	<b>•</b>
Puno radno vrijeme / Full time	((2))	((2))	((2))	((2))	(1)	((1))	•	•	•
Kraće od punog radnog vremena / Part time	•	•	•	•	•	•	•	•	—
<b>Nepoljoprivredne djelatnosti / Industry</b>	<b>(3)</b>	<b>(3)</b>	<b>(3)</b>	<b>(2)</b>	<b>(2)</b>	<b>(2)</b>	<b>((0,4))</b>	<b>((0,3))</b>	<b>((0,4))</b>
Puno radno vrijeme / Full time	(2)	(3)	(3)	(2)	(2)	(2)	((0,4))	((0,3))	•
Kraće od punog radnog vremena / Part time	•	•	•	•	•	•	•	•	•
<b>Uslužne djelatnosti / Services</b>	<b>(8)</b>	<b>(8)</b>	<b>8</b>	<b>(5)</b>	<b>(4)</b>	<b>(4)</b>	<b>(3)</b>	<b>(3)</b>	<b>(4)</b>
Puno radno vrijeme / Full time	(8)	(7)	8	(4)	(4)	(4)	(3)	(3)	(3)
Kraće od punog radnog vremena / Part time	•	•	•	•	•	•	•	•	•

	Struktura / Structure (%)								
<b>Ukupno / Total</b>	<b>100,0</b>	<b>100,0</b>	<b>100,0</b>	<b>100,0</b>	<b>100,0</b>	<b>100,0</b>	<b>100,0</b>	<b>100,0</b>	<b>100,0</b>
Puno radno vrijeme / Full time	93,2	94,7	97,1	92,2	95,3	96,9	95,2	93,4	97,6
Kraće od punog radnog vremena / Part time	((6,8))	((5,3))	((2,9))	((7,8))	((4,7))	((3,1))	•	((6,6))	•
<b>Poljoprivredne djelatnosti / Agriculture</b>	<b>100,0</b>	<b>100,0</b>	<b>100,0</b>	<b>100,0</b>	<b>100,0</b>	<b>100,0</b>	<b>100,0</b>	<b>100,0</b>	<b>100,0</b>
Puno radno vrijeme / Full time	87,6	89,6	95,6	88,6	88,3	94,8	84,2	94,2	100,0
Kraće od punog radnog vremena / Part time	•	•	•	•	•	•	•	•	—
<b>Nepoljoprivredne djelatnosti / Industry</b>	<b>100,0</b>	<b>100,0</b>	<b>100,0</b>	<b>100,0</b>	<b>100,0</b>	<b>100,0</b>	<b>100,0</b>	<b>100,0</b>	<b>100,0</b>
Puno radno vrijeme / Full time	91,3	96,3	97,1	90,7	96,9	97,8	94,1	91,6	92,8
Kraće od punog radnog vremena / Part time	•	•	•	•	•	•	•	•	•
<b>Uslužne djelatnosti / Services</b>	<b>100,0</b>	<b>100,0</b>	<b>100,0</b>	<b>100,0</b>	<b>100,0</b>	<b>100,0</b>	<b>100,0</b>	<b>100,0</b>	<b>100,0</b>
Puno radno vrijeme / Full time	95,5	95,3	97,5	94,3	96,6	97,1	97,0	93,4	97,9
Kraće od punog radnog vremena / Part time	•	•	•	•	•	•	•	•	•

\*skupine područja djelatnosti (NACE Rev 2): poljoprivredne (A), nepoljoprivredne (B,C,D,E,F), uslužne (G,H,I,J,K,L,M,N,O,P,Q,R,S,T,U)  
groups of sections of economic activities (NACE Rev 2): agriculture (A), industry(B,C,D,E,F), services(G,H,I,J,K,L,M,N,O,P,Q,R,S,T,U)

## 9. Zaposleni po najvišoj završenoj školskoj spremi i spolu, BiH

Person in employment by the highest level of education attained and sex, BiH

(000)

	Ukupno / Total			Muški / Male			Ženski / Female		
	2012.	2013.	2014.	2012.	2013.	2014.	2012.	2013.	2014.
<b>Ukupno / Total</b>	<b>814</b>	<b>822</b>	<b>812</b>	<b>514</b>	<b>515</b>	<b>511</b>	<b>300</b>	<b>307</b>	<b>301</b>
Osnovna škola i manje / Primary school and less	168	161	141	95	94	80	73	66	60
Srednja škola / Secondary school	511	507	517	350	340	351	162	167	166
Učilište, sveučilište, magisterij, doktorat / College, university, masters, doctoral degrees	135	154	154	70	81	79	65	73	75

### Struktura / Structure (%)

<b>Ukupno / Total</b>	<b>100,0</b>	<b>100,0</b>	<b>100,0</b>	<b>100,0</b>	<b>100,0</b>	<b>100,0</b>	<b>100,0</b>	<b>100,0</b>	<b>100,0</b>
Osnovna škola i manje / Primary school and less	20,6	19,5	17,3	18,4	18,3	15,7	24,4	21,6	20,0
Srednja škola / Secondary school	62,8	61,7	63,7	68,0	66,0	68,8	53,9	54,5	55,1
Učilište, sveučilište, magisterij, doktorat / College, university, masters, doctoral degrees	16,5	18,7	19,0	13,6	15,7	15,5	21,7	23,9	24,9

## 9.1 Zaposleni po najvišoj završenoj školskoj spremi i spolu, FBiH

Person in employment by the highest level of education attained and sex, FBiH

(000)

	Ukupno / Total			Muški / Male			Ženski / Female		
	2012.	2013.	2014.	2012.	2013.	2014.	2012.	2013.	2014.
<b>Ukupno / Total</b>	<b>490</b>	<b>501</b>	<b>495</b>	<b>318</b>	<b>321</b>	<b>317</b>	<b>171</b>	<b>180</b>	<b>178</b>
Osnovna škola i manje / Primary school and less	87	85	69	50	50	41	36	36	28
Srednja škola / Secondary school	312	317	325	219	219	225	93	98	100
Učilište, sveučilište, magisterij, doktorat / College, university, masters, doctoral degrees	91	99	102	49	52	52	42	47	49

### Struktura / Structure (%)

<b>Ukupno / Total</b>	<b>100,0</b>	<b>100,0</b>	<b>100,0</b>	<b>100,0</b>	<b>100,0</b>	<b>100,0</b>	<b>100,0</b>	<b>100,0</b>	<b>100,0</b>
Osnovna škola i manje / Primary school and less	17,7	17,0	13,9	15,8	15,4	12,8	21,3	19,7	15,8
Srednja škola / Secondary school	63,6	63,3	65,6	68,7	68,4	70,7	54,2	54,3	56,4
Učilište, sveučilište, magisterij, doktorat / College, university, masters, doctoral degrees	18,6	19,7	20,5	15,5	16,2	16,5	24,5	26,0	27,8

## 9.2 Zaposleni po najvišoj završenoj školskoj spremi i spolu, RS

Person in employment by the highest level of education attained and sex, RS

(000)

	Ukupno / Total			Muški / Male			Ženski / Female		
	2012.	2013.	2014.	2012.	2013.	2014.	2012.	2013.	2014.
<b>Ukupno / Total</b>	<b>311</b>	<b>308</b>	<b>305</b>	<b>187</b>	<b>186</b>	<b>186</b>	<b>124</b>	<b>122</b>	<b>119</b>
Osnovna škola i manje / Primary school and less	78	73	70	42	43	38	36	30	32
Srednja škola / Secondary school	192	182	185	126	116	122	66	67	63
Učilište, sveučilište, magisterij, doktorat / College, university, masters, doctoral degrees	42	53	50	19	28	25	(22)	26	25

### Struktura / Structure (%)

<b>Ukupno / Total</b>	<b>100,0</b>	<b>100,0</b>	<b>100,0</b>	<b>100,0</b>	<b>100,0</b>	<b>100,0</b>	<b>100,0</b>	<b>100,0</b>	<b>100,0</b>
Osnovna škola i manje / Primary school and less	24,9	23,5	22,8	22,3	22,9	20,5	28,8	24,5	26,5
Srednja škola / Secondary school	61,7	59,1	60,6	67,3	62,2	65,8	53,3	54,5	52,6
Učilište, sveučilište, magisterij, doktorat / College, university, masters, doctoral degrees	13,4	17,3	16,5	10,3	14,8	13,7	17,9	21,1	20,9

## 9.3 Zaposleni po najvišoj završenoj školskoj spremi i spolu, DBBiH

Person in employment by the highest level of education attained and sex, BDBiH

(000)

	Ukupno / Total			Muški / Male			Ženski / Female		
	2012.	2013.	2014.	2012.	2013.	2014.	2012.	2013.	2014.
<b>Ukupno / Total</b>	<b>13</b>	<b>12</b>	<b>12</b>	<b>(8)</b>	<b>8</b>	<b>(8)</b>	<b>(4)</b>	<b>(4)</b>	<b>(4)</b>
Osnovna škola i manje / Primary school and less	(3)	(3)	(2)	(3)	(2)	(2)	((1))	((1))	((0,5))
Srednja škola / Secondary school	(7)	(7)	(8)	(5)	(5)	(5)	(3)	(2)	(3)
Učilište, sveučilište, magisterij, doktorat / College, university, masters, doctoral degrees	(2)	(2)	(2)	(1)	(1)	(1)	(1)	(1)	((1))

### Struktura / Structure (%)

<b>Ukupno / Total</b>	<b>100,0</b>	<b>100,0</b>	<b>100,0</b>	<b>100,0</b>	<b>100,0</b>	<b>100,0</b>	<b>100,0</b>	<b>100,0</b>	<b>100,0</b>
Osnovna škola i manje / Primary school and less	(27,3)	(24,2)	(18,6)	(30,3)	(26,3)	(22,0)	((21,4))	((19,8))	((12,1))
Srednja škola / Secondary school	58,1	61,3	62,5	57,0	61,0	59,8	60,2	61,9	67,7
Učilište, sveučilište, magisterij, doktorat / College, university, masters, doctoral degrees	(14,6)	(14,5)	(18,9)	(12,7)	(12,8)	(18,2)	(18,5)	(18,2)	((20,3))

**10. Prosjek uobičajenih sati rada tjedno na glavnom poslu po skupinama područja djelatnosti i spolu, BiH \****Average hours usually worked per week on main jobs by persons in employment - by groups of sections of economic activities and sex, BiH*

(000)

	Ukupno / Total			Muški / Male			Ženski / Female		
	2012.	2013.	2014.	2012.	2013.	2014.	2012.	2013.	2014.
<b>Ukupno / Total</b>	<b>42,4</b>	<b>42,2</b>	<b>42,4</b>	<b>43,2</b>	<b>43,0</b>	<b>43,0</b>	<b>41,1</b>	<b>40,9</b>	<b>41,3</b>
Poljoprivredne djelatnosti / Agriculture	42,4	41,1	41,9	45,2	43,5	43,7	38,2	37,3	39,1
Nepoljoprivredne djelatnosti / Industry	42,7	43,3	43,2	42,7	43,4	43,2	42,4	42,9	43,1
Uslužne djelatnosti / Services	42,3	42,0	42,0	42,8	42,5	42,6	41,8	41,5	41,4

**10.1 Prosjek uobičajenih sati rada tjedno na glavnom poslu po skupinama područja djelatnosti i spolu, FBiH \****Average hours usually worked per week on main jobs by persons in employment - by groups of sections of economic activities and sex, FBiH*

(000)

	Ukupno / Total			Muški / Male			Ženski / Female		
	2012.	2013.	2014.	2012.	2013.	2014.	2012.	2013.	2014.
<b>Ukupno / Total</b>	<b>41,9</b>	<b>42,4</b>	<b>42,4</b>	<b>42,5</b>	<b>43,0</b>	<b>42,8</b>	<b>40,8</b>	<b>41,2</b>	<b>41,5</b>
Poljoprivredne djelatnosti / Agriculture	39,5	38,6	40,7	42,1	41,1	41,6	35,8	34,0	38,7
Nepoljoprivredne djelatnosti / Industry	42,2	43,9	43,3	42,3	43,9	43,4	41,9	43,8	43,2
Uslužne djelatnosti / Services	42,2	42,3	42,0	42,7	42,8	42,6	41,7	41,8	41,4

**10.2 Prosjek uobičajenih sati rada tjedno na glavnom poslu po skupinama područja djelatnosti i spolu, RS \****Average hours usually worked per week on main jobs by persons in employment - by groups of sections of economic activities and sex, RS*

(000)

	Ukupno / Total			Muški / Male			Ženski / Female		
	2012.	2013.	2014.	2012.	2013.	2014.	2012.	2013.	2014.
<b>Ukupno / Total</b>	<b>43,3</b>	<b>41,9</b>	<b>42,4</b>	<b>44,5</b>	<b>42,8</b>	<b>43,3</b>	<b>41,4</b>	<b>40,5</b>	<b>40,9</b>
Poljoprivredne djelatnosti / Agriculture	44,2	42,8	42,4	47,3	45,2	44,6	39,7	39,2	39,1
Nepoljoprivredne djelatnosti / Industry	43,6	41,9	42,9	43,7	42,1	42,9	43,3	41,3	43,0
Uslužne djelatnosti / Services	42,4	41,4	42,1	42,9	41,7	42,6	41,9	40,9	41,5

**10.3 Prosjek uobičajenih sati rada tjedno na glavnom poslu po skupinama područja djelatnosti i spolu, DBBiH \****Average hours usually worked per week on main jobs by persons in employment - by groups of sections of economic activities and sex, DBBiH*

(000)

	Ukupno / Total			Muški / Male			Ženski / Female		
	2012.	2013.	2014.	2012.	2013.	2014.	2012.	2013.	2014.
<b>Ukupno / Total</b>	<b>44,0</b>	<b>44,3</b>	<b>43,4</b>	<b>44,4</b>	<b>45,5</b>	<b>44,0</b>	<b>43,3</b>	<b>41,7</b>	<b>42,1</b>
Poljoprivredne djelatnosti / Agriculture	47,0	49,3	47,4	48,1	50,1	47,7	43,3	46,7	45,4
Nepoljoprivredne djelatnosti / Industry	44,0	44,8	43,3	43,9	45,2	43,9	44,6	41,8	40,0
Uslužne djelatnosti / Services	43,1	43,0	42,5	43,1	44,3	42,9	43,1	41,1	42,0

\*skupine područja djelatnosti (NACE Rev 2): poljoprivredne (A), nepoljoprivredne (B,C,D,E,F), uslužne (G,H,I,J,K,L,M,N,O,P,Q,R,S,T,U)  
 groups of sections of economic activities (NACE Rev 2): agriculture (A), industry(B,C,D,E,F), services(G,H,I,J,K,L,M,N,O,P,Q,R,S,T,U)

**11. Nezaposleni po najvišoj završenoj školskoj spremi i spolu, BiH**  
*Unemployed persons by the highest education level attained and sex, BiH*

(000)

	Ukupno / Total			Muški / Male			Ženski / Female		
	2012.	2013.	2014.	2012.	2013.	2014.	2012.	2013.	2014.
<b>Ukupno / Total</b>	<b>317</b>	<b>311</b>	<b>308</b>	<b>184</b>	<b>186</b>	<b>172</b>	<b>133</b>	<b>125</b>	<b>136</b>
Osnovna škola i manje / Primary school and less	62	63	61	37	39	31	25	25	30
Srednja škola / Secondary school	226	217	211	135	134	126	90	83	85
Učilište, sveučilište, magisterij, doktorat / College, university, masters, doctoral degrees	29	31	37	(12)	(13)	15	(17)	(18)	21

**Struktura / Structure (%)**

<b>Ukupno / Total</b>	<b>100,0</b>	<b>100,0</b>	<b>100,0</b>	<b>100,0</b>	<b>100,0</b>	<b>100,0</b>	<b>100,0</b>	<b>100,0</b>	<b>100,0</b>
Osnovna škola i manje / Primary school and less	19,5	20,3	19,7	19,9	20,7	18,1	18,9	19,6	21,8
Srednja škola / Secondary school	71,3	69,7	68,3	73,6	72,0	73,0	68,0	66,2	62,4
Učilište, sveučilište, magisterij, doktorat / College, university, masters, doctoral degrees	(9,2)	10,1	12,0	(6,4)	7,2	8,9	13,2	14,3	15,8

**11.1 Nezaposleni po najvišoj završenoj školskoj spremi i spolu, FBiH**  
*Unemployed persons by the highest education level attained and sex, FBiH*

(000)

	Ukupno / Total			Muški / Male			Ženski / Female		
	2012.	2013.	2014.	2012.	2013.	2014.	2012.	2013.	2014.
<b>Ukupno / Total</b>	<b>203</b>	<b>191</b>	<b>196</b>	<b>122</b>	<b>119</b>	<b>110</b>	<b>81</b>	<b>72</b>	<b>86</b>
Osnovna škola i manje / Primary school and less	38	39	41	23	26	(21)	(15)	(13)	(21)
Srednja škola / Secondary school	148	134	134	93	86	81	56	48	53
Učilište, sveučilište, magisterij, doktorat / College, university, masters, doctoral degrees	(17)	17	21	(6)	(7)	(8)	(11)	(10)	(13)

**Struktura / Structure (%)**

<b>Ukupno / Total</b>	<b>100,0</b>	<b>100,0</b>	<b>100,0</b>	<b>100,0</b>	<b>100,0</b>	<b>100,0</b>	<b>100,0</b>	<b>100,0</b>	<b>100,0</b>
Osnovna škola i manje / Primary school and less	18,7	20,6	21,1	18,8	21,8	18,8	18,6	18,6	23,9
Srednja škola / Secondary school	72,9	70,3	68,3	76,1	72,4	74,0	68,3	66,9	61,2
Učilište, sveučilište, magisterij, doktorat / College, university, masters, doctoral degrees	(8,3)	9,0	10,6	(5,1)	(5,8)	(7,2)	(13,2)	(14,5)	(14,9)



## 11.2 Nezaposleni po najvišoj završenoj školskoj spremi i spolu, RS

Unemployed persons by the highest education level attained and sex, RS

(000)

	Ukupno / Total			Muški / Male			Ženski / Female		
	2012.	2013.	2014.	2012.	2013.	2014.	2012.	2013.	2014.
<b>Ukupno / Total</b>	<b>107</b>	<b>114</b>	<b>105</b>	<b>58</b>	<b>63</b>	<b>58</b>	<b>49</b>	<b>51</b>	<b>47</b>
Osnovna škola i manje / Primary school and less	22	(21)	(17)	(13)	(11)	(9)	(9)	(10)	(8)
Srednja škola / Secondary school	74	79	73	40	46	42	33	34	31
Učilište, sveučilište, magisterij, doktorat / College, university, masters, doctoral degrees	(12)	(13)	(15)	(5)	(6)	(7)	(6)	(7)	(8)

### Struktura / Structure (%)

<b>Ukupno / Total</b>	<b>100,0</b>	<b>100,0</b>	<b>100,0</b>	<b>100,0</b>	<b>100,0</b>	<b>100,0</b>	<b>100,0</b>	<b>100,0</b>	<b>100,0</b>
Osnovna škola i manje / Primary school and less	20,1	18,6	16,3	(21,7)	(17,4)	(15,5)	18,3	(20,0)	(17,3)
Srednja škola / Secondary school	68,9	69,6	69,2	69,3	72,7	72,3	68,5	65,9	65,3
Učilište, sveučilište, magisterij, doktorat / College, university, masters, doctoral degrees	(10,9)	(11,8)	14,6	((9,0))	(9,9)	(12,3)	(13,2)	(14,1)	(17,4)

## 11.3 Nezaposleni po najvišoj završenoj školskoj spremi i spolu, DBBiH

Unemployed persons by the highest education level attained and sex, DBBiH

(000)

	Ukupno / Total			Muški / Male			Ženski / Female		
	2012.	2013.	2014.	2012.	2013.	2014.	2012.	2013.	2014.
<b>Ukupno / Total</b>	<b>(6)</b>	<b>(7)</b>	<b>(7)</b>	<b>(4)</b>	<b>(4)</b>	<b>(4)</b>	<b>((2))</b>	<b>(3)</b>	<b>(3)</b>
Osnovna škola i manje / Primary school and less	•	((3))	((2))	•	((2))	((1))	•	((1))	((1))
Srednja škola / Secondary school	(3)	(3)	(4)	(2)	(2)	(2)	(1)	(1)	(1)
Učilište, sveučilište, magisterij, doktorat / College, university, masters, doctoral degrees	((1))	((1))	(1)	•	((0,3))	((0,3))	((0,3))	((0,3))	((0,4))

### Struktura / Structure (%)

<b>Ukupno / Total</b>	<b>100,0</b>	<b>100,0</b>	<b>100,0</b>	<b>100,0</b>	<b>100,0</b>	<b>100,0</b>	<b>100,0</b>	<b>100,0</b>	<b>100,0</b>
Osnovna škola i manje / Primary school and less	((34,0))	(38,6)	(35,4)	((29,6))	(40,1)	(35,7)	((40,6))	(36,4)	(35,1)
Srednja škola / Secondary school	(56,5)	51,9	54,1	(62,1)	(51,1)	56,8	(48,0)	(53,0)	(50,0)
Učilište, sveučilište, magisterij, doktorat / College, university, masters, doctoral degrees	(9,6)	((9,5))	(10,5)	((8,3))	•	((7,5))	((11,5))	((10,7))	((15,0))

## 12. Stope nezaposlenosti po najvišoj završenoj školskoj spremi i spolu, BiH

Unemployed persons by highest level of education attained and sex, BiH

(000)

	Ukupno / Total			Muški / Male			Ženski / Female		
	2012.	2013.	2014.	2012.	2013.	2014.	2012.	2013.	2014.
<b>Ukupno / Total</b>	<b>28,0</b>	<b>27,5</b>	<b>27,5</b>	<b>26,4</b>	<b>26,5</b>	<b>25,2</b>	<b>30,7</b>	<b>29,0</b>	<b>31,2</b>
Osnovna škola i manje / Primary school and less	26,9	28,2	30,2	27,9	29,0	27,9	25,5	27,0	33,1
Srednja škola / Secondary school	30,6	30,0	28,9	27,9	28,3	26,3	35,8	33,2	33,9
Učilište, sveučilište, magisterij, doktorat / College, university, masters, doctoral degrees	17,9	16,9	19,3	14,5	14,3	16,2	21,2	19,6	22,2

## 12.1 Stope nezaposlenosti po najvišoj završenoj školskoj spremi i spolu, FBiH

Unemployed persons by highest level of education attained and sex, FBiH

(000)

	Ukupno / Total			Muški / Male			Ženski / Female		
	2012.	2013.	2014.	2012.	2013.	2014.	2012.	2013.	2014.
<b>Ukupno / Total</b>	<b>29,4</b>	<b>27,6</b>	<b>28,4</b>	<b>27,7</b>	<b>27,1</b>	<b>25,7</b>	<b>32,2</b>	<b>28,4</b>	<b>32,7</b>
Osnovna škola i manje / Primary school and less	30,5	31,6	37,5	31,3	34,4	33,8	29,3	(27,3)	42,3
Srednja škola / Secondary school	32,3	29,7	29,2	29,8	28,2	26,6	37,5	32,8	34,5
Učilište, sveučilište, magisterij, doktorat / College, university, masters, doctoral degrees	15,7	14,9	17,0	(11,3)	(11,7)	(13,2)	(20,3)	(18,1)	20,7

## 12.2 Stope nezaposlenosti po najvišoj završenoj školskoj spremi i spolu, RS

Unemployed persons by highest level of education attained and sex, RS

(000)

	Ukupno / Total			Muški / Male			Ženski / Female		
	2012.	2013.	2014.	2012.	2013.	2014.	2012.	2013.	2014.
<b>Ukupno / Total</b>	<b>25,6</b>	<b>27,0</b>	<b>25,7</b>	<b>23,8</b>	<b>25,3</b>	<b>23,8</b>	<b>28,2</b>	<b>29,5</b>	<b>28,4</b>
Osnovna škola i manje / Primary school and less	21,8	(22,6)	(19,8)	(23,3)	(20,5)	(19,1)	(19,9)	(25,4)	(20,6)
Srednja škola / Secondary school	27,7	30,4	28,3	24,3	28,4	25,5	33,5	33,6	33,0
Učilište, sveučilište, magisterij, doktorat / College, university, masters, doctoral degrees	22,0	20,2	23,3	(21,4)	(18,5)	(21,8)	(22,5)	(21,9)	(24,7)

## 12.3 Stope nezaposlenosti po najvišoj završenoj školskoj spremi i spolu, DBBiH

Unemployed persons by highest level of education attained and sex, DBBiH

(000)

	Ukupno / Total			Muški / Male			Ženski / Female		
	2012.	2013.	2014.	2012.	2013.	2014.	2012.	2013.	2014.
<b>Ukupno / Total</b>	<b>(32,5)</b>	<b>35,5</b>	<b>35,4</b>	<b>(30,4)</b>	<b>(32,5)</b>	<b>(33,3)</b>	<b>(36,3)</b>	<b>(41,0)</b>	<b>39,2</b>
Osnovna škola i manje / Primary school and less	((37,5))	(46,7)	(51,1)	((29,9))	(42,4)	(44,7)	((52,0))	(56,0)	(65,2)
Srednja škola / Secondary school	31,9	(31,8)	(32,2)	(32,2)	(28,8)	(32,1)	(31,3)	(37,3)	(32,3)
Učilište, sveučilište, magisterij, doktorat / College, university, masters, doctoral degrees	((24,0))	(26,5)	(23,3)	((22,2))	((24,9))	((17,0))	((26,2))	((28,9))	((32,3))

### 13. Nezaposleni po trajanju nezaposlenosti i spolu, BiH

Unemployed persons by duration of unemployment and sex, BiH

(000)

	Ukupno / Total			Muški / Male			Ženski / Female		
	2012.	2013.	2014.	2012.	2013.	2014.	2012.	2013.	2014.
<b>Ukupno / Total</b>	<b>317</b>	<b>311</b>	<b>308</b>	<b>184</b>	<b>186</b>	<b>172</b>	<b>133</b>	<b>125</b>	<b>136</b>
našli posao / Found job but still not working	((2))	((1))	•	•	•	•	•	•	•
manje od 5 mjeseci / less than 5 months	27	26	19	17	16	(10)	(10)	(10)	(9)
od 6 do 11 mjeseci / 6-11 months	28	25	26	16	16	(15)	(12)	(8)	(11)
od 12 do 23 mjeseca / 12-23 months	36	38	40	22	21	23	(14)	17	18
od 24 do 59 mjeseci / 24-59 months	81	86	86	49	52	48	32	34	38
od 60 do 119 mjeseci / 60-119 months	56	59	60	30	34	34	25	25	26
120 i više mjeseci / 120 months and more	86	75	75	49	45	41	38	30	34

#### Struktura / Structure (%)

<b>Ukupno / Total</b>	<b>100,0</b>	<b>100,0</b>	<b>100,0</b>	<b>100,0</b>	<b>100,0</b>	<b>100,0</b>	<b>100,0</b>	<b>100,0</b>	<b>100,0</b>
našli posao / Found job but still not working	((0,7))	((0,5))	•	•	•	•	•	•	•
manje od 5 mjeseci / less than 5 months	8,6	8,5	6,1	9,2	8,7	(5,8)	(8)	(8,2)	(6,5)
od 6 do 11 mjeseci / 6-11 months	8,8	8,0	8,5	8,6	8,8	8,8	9,0	(6,8)	(8,2)
od 12 do 23 mjeseca / 12-23 months	11,3	12,3	13,0	11,8	11,3	13,1	10,7	13,8	12,9
od 24 do 59 mjeseci / 24-59 months	25,7	27,8	27,8	26,7	28,2	28,0	24,4	27,1	27,7
od 60 do 119 mjeseci / 60-119 months	17,6	18,9	19,5	16,5	18,2	20,0	19,1	19,8	18,9
120 i više mjeseci / 120 months and more	27,3	24,1	24,4	26,4	24,3	23,9	28,5	23,9	25,1

### 13.1 Nezaposleni po trajanju nezaposlenosti i spolu, FBiH

Unemployed persons by duration of unemployment and sex, FBiH

(000)

	Ukupno / Total			Muški / Male			Ženski / Female		
	2012.	2013.	2014.	2012.	2013.	2014.	2012.	2013.	2014.
<b>Ukupno / Total</b>	<b>203</b>	<b>191</b>	<b>196</b>	<b>122</b>	<b>119</b>	<b>110</b>	<b>81</b>	<b>72</b>	<b>86</b>
našli posao / Found job but still not working	•	•	•	•	•	•	•	•	•
manje od 5 mjeseci / less than 5 months	18	(16)	(13)	(11)	(10)	(6)	(7)	(7)	(6)
od 6 do 11 mjeseci / 6-11 months	(18)	16	(18)	(11)	(11)	(10)	(7)	(5)	(8)
od 12 do 23 mjeseca / 12-23 months	23	26	23	14	(14)	(13)	(10)	(12)	(10)
od 24 do 59 mjeseci / 24-59 months	54	54	57	33	34	33	21	20	24
od 60 do 119 mjeseci / 60-119 months	34	35	35	21	21	21	(14)	(14)	(14)
120 i više mjeseci / 120 months and more	54	43	49	32	29	26	(22)	(14)	(23)

#### Struktura / Structure (%)

<b>Ukupno / Total</b>	<b>100,0</b>	<b>100,0</b>	<b>100,0</b>	<b>100,0</b>	<b>100,0</b>	<b>100,0</b>	<b>100,0</b>	<b>100,0</b>	<b>100,0</b>
našli posao / Found job but still not working	•	•	•	•	•	•	•	•	•
manje od 5 mjeseci / less than 5 months	9,0	8,4	6,4	(8,9)	(8,0)	(5,7)	(9,1)	(9,1)	(7,3)
od 6 do 11 mjeseci / 6-11 months	8,8	8,4	9,0	(8,8)	(9,6)	(9,0)	(8,8)	(6,4)	(9,1)
od 12 do 23 mjeseca / 12-23 months	11,5	13,8	12,0	11,4	12,1	12,1	(11,7)	16,7	(11,8)
od 24 do 59 mjeseci / 24-59 months	26,3	28,3	29,0	26,8	28,3	30,1	25,7	28,4	27,7
od 60 do 119 mjeseci / 60-119 months	16,9	18,2	17,8	16,9	17,3	18,7	17,0	19,6	16,8
120 i više mjeseci / 120 months and more	26,7	22,3	25,0	26,3	24,0	23,9	27,3	19,5	26,4

### 13.2 Nezaposleni po trajanju nezaposlenosti i spolu, RS

Unemployed persons by duration of unemployment and sex, RS

(000)

	Ukupno / Total			Muški / Male			Ženski / Female		
	2012.	2013.	2014.	2012.	2013.	2014.	2012.	2013.	2014.
<b>Ukupno / Total</b>	<b>107</b>	<b>114</b>	<b>105</b>	<b>58</b>	<b>63</b>	<b>58</b>	<b>49</b>	<b>51</b>	<b>47</b>
našli posao / Found job but still not working	•	•	•	•	•	—	•	•	•
manje od 5 mjeseci / less than 5 months	(9)	(10)	(6)	(6)	(6)	(4)	(3)	((3))	((2))
od 6 do 11 mjeseci / 6-11 months	(9)	(9)	(8)	(5)	(5)	(5)	(5)	(4)	(3)
od 12 do 23 mjeseca / 12-23 months	(12)	(11)	(16)	(7)	(6)	(9)	(4)	(5)	(7)
od 24 do 59 mjeseci / 24-59 months	26	30	27	(15)	17	14	(11)	(13)	(13)
od 60 do 119 mjeseci / 60-119 months	20	23	23	(9)	(12)	(13)	(11)	(10)	(11)
120 i više mjeseci / 120 months and more	31	31	(25)	(16)	(16)	(14)	(15)	(15)	(11)

#### Struktura / Structure (%)

<b>Ukupno / Total</b>	<b>100,0</b>	<b>100,0</b>	<b>100,0</b>	<b>100,0</b>	<b>100,0</b>	<b>100,0</b>	<b>100,0</b>	<b>100,0</b>	<b>100,0</b>
našli posao / Found job but still not working	•	•	•	•	•	—	•	•	•
manje od 5 mjeseci / less than 5 months	(8,2)	(8,5)	(5,6)	(10,2)	(10,1)	(6,2)	(5,9)	((6,6))	((4,9))
od 6 do 11 mjeseci / 6-11 months	(8,8)	(7,5)	(7,9)	(8,3)	(7,5)	(8,8)	(9,5)	(7,6)	(6,9)
od 12 do 23 mjeseca / 12-23 months	11,0	(9,8)	15,3	(12,8)	(9,9)	(15,4)	(8,8)	(9,7)	(15,2)
od 24 do 59 mjeseci / 24-59 months	24,1	26,4	25,4	26,1	27,2	23,8	21,7	25,4	27,4
od 60 do 119 mjeseci / 60-119 months	18,7	20,0	22,2	15,3	19,8	22,0	22,8	20,3	22,4
120 i više mjeseci / 120 months and more	28,7	27,5	23,4	(26,7)	25,2	23,8	31,0	30,3	23,0

### 13.3 Nezaposleni po trajanju nezaposlenosti i spolu, DBBiH

Unemployed persons by duration of unemployment and sex, DBBiH

(000)

	Ukupno / Total			Muški / Male			Ženski / Female		
	2012.	2013.	2014.	2012.	2013.	2014.	2012.	2013.	2014.
<b>Ukupno / Total</b>	<b>(6)</b>	<b>(7)</b>	<b>(7)</b>	<b>(4)</b>	<b>(4)</b>	<b>(4)</b>	<b>(2)</b>	<b>(3)</b>	<b>(3)</b>
manje od 12 mjeseci / less than 12 months	(1)	((1))	((1))	•	((1))	((0,3))	•	((0,4))	•
12 i više mjeseci / 12 months and more	(5)	(6)	(6)	(3)	(3)	(4)	(2)	(2)	(2)

#### Struktura / Structure (%)

<b>Ukupno / Total</b>	<b>100,0</b>	<b>100,0</b>	<b>100,0</b>	<b>100,0</b>	<b>100,0</b>	<b>100,0</b>	<b>100,0</b>	<b>100,0</b>	<b>100,0</b>
manje od 12 mjeseci / less than 12 months	(11,2)	(15,1)	((9,0))	(11,0)	((14,4))	((8,1))	((11,5))	((16,2))	•
12 i više mjeseci / 12 months and more	88,4	84,5	90,6	88,3	85,6	91,3	88,5	83,0	89,6

#### 14. Radno sposobno stanovništvo po statusu u uredu za zapošljavanje i prema spolu, BiH

Working-age population according to the status at the employment bureaus and sex, BiH

(000)

	Ukupno <i>Total</i>			Prijavljeni u uredu <i>Registered at the bureaus</i>			Nisu prijavljeni u uredu <i>Not registered at the bureaus</i>		
	2012.	2013.	2014.	2012.	2013.	2014.	2012.	2013.	2014.
<b>Ukupno / Total</b>									
<b>Ukupno / Total</b>	<b>2.566</b>	<b>2.598</b>	<b>2.565</b>	<b>638</b>	<b>630</b>	<b>621</b>	<b>1.928</b>	<b>1.968</b>	<b>1.944</b>
Zaposleni / <i>Employed</i>	814	822	812	124	126	117	690	696	695
Nezaposleni / <i>Unemployed</i>	317	311	308	292	287	285	25	24	23
Neaktivni / <i>Inactive</i>	1.436	1.465	1.445	222	216	219	1.214	1.249	1.226
<b>Muški / Male</b>									
<b>Ukupno / Total</b>	<b>1238</b>	<b>1.268</b>	<b>1.242</b>	<b>324</b>	<b>324</b>	<b>310</b>	<b>913</b>	<b>943</b>	<b>932</b>
Zaposleni / <i>Employed</i>	514	515	511	90	90	81	424	425	430
Nezaposleni / <i>Unemployed</i>	184	186	172	168	170	157	16	(16)	(15)
Neaktivni / <i>Inactive</i>	540	566	559	66	65	71	474	502	487
<b>Ženski / Female</b>									
<b>Ukupno / Total</b>	<b>1.328</b>	<b>1.330</b>	<b>1.324</b>	<b>314</b>	<b>305</b>	<b>311</b>	<b>1.014</b>	<b>1.025</b>	<b>1.013</b>
Zaposleni / <i>Employed</i>	300	307	301	34	36	36	266	270	265
Nezaposleni / <i>Unemployed</i>	133	125	136	124	117	128	(9)	(8)	(9)
Neaktivni / <i>Inactive</i>	896	899	886	156	152	147	740	747	739
<b>Struktura / Structure (%)</b>									
<b>Ukupno / Total</b>									
<b>Ukupno / Total</b>	<b>100,0</b>	<b>100,0</b>	<b>100,0</b>	<b>100,0</b>	<b>100,0</b>	<b>100,0</b>	<b>100,0</b>	<b>100,0</b>	<b>100,0</b>
Zaposleni / <i>Employed</i>	31,7	31,6	31,7	19,4	20,0	18,9	35,8	35,3	35,7
Nezaposleni / <i>Unemployed</i>	12,3	12,0	12,0	45,7	45,6	45,9	1,3	1,2	1,2
Neaktivni / <i>Inactive</i>	56,0	56,4	56,3	34,8	34,3	35,3	62,9	63,4	63,1
<b>Muški / Male</b>									
<b>Ukupno / Total</b>	<b>100,0</b>	<b>100,0</b>	<b>100,0</b>	<b>100,0</b>	<b>100,0</b>	<b>100,0</b>	<b>100,0</b>	<b>100,0</b>	<b>100,0</b>
Zaposleni / <i>Employed</i>	41,5	40,6	41,2	27,8	27,7	26,3	46,4	45,1	46,1
Nezaposleni / <i>Unemployed</i>	14,9	14,7	13,9	51,8	52,4	50,7	(1,7)	(1,7)	(1,6)
Neaktivni / <i>Inactive</i>	43,6	44,7	45,0	20,4	19,9	23,0	51,9	53,2	52,3
<b>Ženski / Female</b>									
<b>Ukupno / Total</b>	<b>100,0</b>	<b>100,0</b>	<b>100,0</b>	<b>100,0</b>	<b>100,0</b>	<b>100,0</b>	<b>100,0</b>	<b>100,0</b>	<b>100,0</b>
Zaposleni / <i>Employed</i>	22,6	23,0	22,7	10,8	11,9	11,5	26,2	26,3	26,2
Nezaposleni / <i>Unemployed</i>	10,0	9,4	10,3	39,5	38,4	41,1	(0,9)	(0,8)	(0,9)
Neaktivni / <i>Inactive</i>	67,4	67,5	67,0	49,8	49,7	47,4	72,9	72,9	72,9
<b>Sudjelovanje / Share (%)</b>									
<b>Ukupno / Total</b>									
<b>Ukupno / Total</b>	<b>100,0</b>	<b>100,0</b>	<b>100,0</b>	<b>24,9</b>	<b>24,2</b>	<b>24,2</b>	<b>75,1</b>	<b>75,8</b>	<b>75,8</b>
Zaposleni / <i>Employed</i>	100,0	100,0	100,0	15,2	15,3	14,4	84,8	84,7	85,6
Nezaposleni / <i>Unemployed</i>	100,0	100,0	100,0	92,2	92,3	92,4	7,8	7,7	7,6
Neaktivni / <i>Inactive</i>	100,0	100,0	100,0	15,5	14,8	15,1	84,5	85,2	84,9
<b>Muški / Male</b>									
<b>Ukupno / Total</b>	<b>100,0</b>	<b>100,0</b>	<b>100,0</b>	<b>26,2</b>	<b>25,6</b>	<b>25,0</b>	<b>73,8</b>	<b>74,4</b>	<b>75,0</b>
Zaposleni / <i>Employed</i>	100,0	100,0	100,0	17,6	17,4	15,9	82,4	82,6	84,1
Nezaposleni / <i>Unemployed</i>	100,0	100,0	100,0	91,3	91,4	91,4	8,7	8,6	(8,6)
Neaktivni / <i>Inactive</i>	100,0	100,0	100,0	12,2	11,4	12,8	87,8	88,6	87,2
<b>Ženski / Female</b>									
<b>Ukupno / Total</b>	<b>100,0</b>	<b>100,0</b>	<b>100,0</b>	<b>23,6</b>	<b>22,9</b>	<b>23,5</b>	<b>76,4</b>	<b>77,1</b>	<b>76,5</b>
Zaposleni / <i>Employed</i>	100,0	100,0	100,0	11,3	11,9	11,9	88,7	88,1	88,1
Nezaposleni / <i>Unemployed</i>	100,0	100,0	100,0	93,5	93,6	93,7	(6,5)	(6,4)	(6,3)
Neaktivni / <i>Inactive</i>	100,0	100,0	100,0	17,4	16,9	16,6	82,6	83,1	83,4

## 14.1 Radno sposobno stanovništvo po statusu u uredu za zapošljavanje i prema spolu, FBiH

Working-age population according to the status at the employment bureaus and sex, FBiH

(000)

	Ukupno <i>Total</i>			Prijavljeni u uredu <i>Registered at the bureaus</i>			Nisu prijavljeni u uredu <i>Not registered at the bureaus</i>		
	2012.	2013.	2014.	2012.	2013.	2014.	2012.	2013.	2014.
<b>Ukupno / Total</b>									
<b>Ukupno / Total</b>	<b>1.633</b>	<b>1.656</b>	<b>1.642</b>	<b>400</b>	<b>392</b>	<b>388</b>	<b>1.232</b>	<b>1.264</b>	<b>1.254</b>
Zaposleni / <i>Employed</i>	490	501	495	63	69	62	426	432	433
Nezaposleni / <i>Unemployed</i>	203	191	196	188	175	179	(16)	(15)	(18)
Neaktivni / <i>Inactive</i>	940	964	950	149	147	148	790	816	803
<b>Muški / Male</b>									
<b>Ukupno / Total</b>	<b>788</b>	<b>809</b>	<b>792</b>	<b>200</b>	<b>199</b>	<b>190</b>	<b>588</b>	<b>611</b>	<b>602</b>
Zaposleni / <i>Employed</i>	318	321	317	47	49	43	271	272	274
Nezaposleni / <i>Unemployed</i>	122	119	110	112	109	99	(10)	(10)	(11)
Neaktivni / <i>Inactive</i>	348	369	364	41	41	48	306	329	316
<b>Ženski / Female</b>									
<b>Ukupno / Total</b>	<b>844</b>	<b>846</b>	<b>850</b>	<b>200</b>	<b>193</b>	<b>198</b>	<b>645</b>	<b>653</b>	<b>652</b>
Zaposleni / <i>Employed</i>	171	180	178	(16)	20	(19)	155	160	159
Nezaposleni / <i>Unemployed</i>	81	72	86	76	67	80	(6)	(5)	(6)
Neaktivni / <i>Inactive</i>	592	594	586	108	107	100	484	488	487
<b>Struktura / Structure (%)</b>									
<b>Ukupno / Total</b>									
<b>Ukupno / Total</b>	<b>100,0</b>	<b>100,0</b>	<b>100,0</b>	<b>100,0</b>	<b>100,0</b>	<b>100,0</b>	<b>100,0</b>	<b>100,0</b>	<b>100,0</b>
Zaposleni / <i>Employed</i>	30,0	30,3	30,2	15,8	17,7	15,9	34,6	34,2	34,6
Nezaposleni / <i>Unemployed</i>	12,5	11,5	12,0	46,9	44,8	46,1	(1,3)	(1,2)	(1,4)
Neaktivni / <i>Inactive</i>	57,6	58,2	57,9	37,3	37,6	38,0	64,1	64,6	64,0
<b>Muški / Male</b>									
<b>Ukupno / Total</b>	<b>100,0</b>	<b>100,0</b>	<b>100,0</b>	<b>100,0</b>	<b>100,0</b>	<b>100,0</b>	<b>100,0</b>	<b>100,0</b>	<b>100,0</b>
Zaposleni / <i>Employed</i>	40,4	39,7	40,1	23,5	24,8	22,7	46,2	44,5	45,6
Nezaposleni / <i>Unemployed</i>	15,5	14,7	13,9	55,9	54,8	52,1	(1,7)	(1,7)	(1,9)
Neaktivni / <i>Inactive</i>	44,1	45,6	46,0	20,6	20,5	25,3	52,1	53,8	52,5
<b>Ženski / Female</b>									
<b>Ukupno / Total</b>	<b>100,0</b>	<b>100,0</b>	<b>100,0</b>	<b>100,0</b>	<b>100,0</b>	<b>100,0</b>	<b>100,0</b>	<b>100,0</b>	<b>100,0</b>
Zaposleni / <i>Employed</i>	20,3	21,3	20,9	(8,0)	10,4	9,4	24,1	24,6	24,4
Nezaposleni / <i>Unemployed</i>	9,6	8,5	10,1	37,9	34,5	40,3	(0,9)	(0,8)	(1,0)
Neaktivni / <i>Inactive</i>	70,1	70,2	69,0	54,1	55,1	50,3	75,1	74,7	74,6
<b>Sudjelovanje / Share (%)</b>									
<b>Ukupno / Total</b>									
<b>Ukupno / Total</b>	<b>100,0</b>	<b>100,0</b>	<b>100,0</b>	<b>24,5</b>	<b>23,7</b>	<b>23,6</b>	<b>75,5</b>	<b>76,3</b>	<b>76,4</b>
Zaposleni / <i>Employed</i>	100,0	100,0	100,0	12,9	13,8	12,4	87,1	86,2	87,6
Nezaposleni / <i>Unemployed</i>	100,0	100,0	100,0	92,3	92,0	91,0	(7,7)	(8,0)	(9,0)
Neaktivni / <i>Inactive</i>	100,0	100,0	100,0	15,9	15,3	15,5	84,1	84,7	84,5
<b>Muški / Male</b>									
<b>Ukupno / Total</b>	<b>100,0</b>	<b>100,0</b>	<b>100,0</b>	<b>25,4</b>	<b>24,5</b>	<b>24,0</b>	<b>74,6</b>	<b>75,5</b>	<b>76,0</b>
Zaposleni / <i>Employed</i>	100,0	100,0	100,0	14,8	15,3	13,6	85,2	84,7	86,4
Nezaposleni / <i>Unemployed</i>	100,0	100,0	100,0	91,8	91,3	89,9	(8,2)	(8,7)	(10,1)
Neaktivni / <i>Inactive</i>	100,0	100,0	100,0	11,9	11,0	13,2	88,1	89,0	86,8
<b>Ženski / Female</b>									
<b>Ukupno / Total</b>	<b>100,0</b>	<b>100,0</b>	<b>100,0</b>	<b>23,7</b>	<b>22,8</b>	<b>23,3</b>	<b>76,3</b>	<b>77,2</b>	<b>76,7</b>
Zaposleni / <i>Employed</i>	100,0	100,0	100,0	(9,4)	11,1	10,4	90,6	88,9	89,6
Nezaposleni / <i>Unemployed</i>	100,0	100,0	100,0	93,1	93,1	92,5	(6,9)	(6,9)	(7,5)
Neaktivni / <i>Inactive</i>	100,0	100,0	100,0	18,3	17,9	17,0	81,7	82,1	83,0

## 14.2 Radno sposobno stanovništvo po statusu u uredu za zapošljavanje i prema spolu, RS

Working-age population according to the status at the employment bureaus and sex, RS

(000)

	Ukupno Total			Prijavljeni u uredu Registered at the bureaus			Nisu prijavljeni u uredu Not registered at the bureaus		
	2012.	2013.	2014.	2012.	2013.	2014.	2012.	2013.	2014.
<b>Ukupno / Total</b>									
<b>Ukupno / Total</b>	<b>882</b>	<b>891</b>	<b>873</b>	<b>221</b>	<b>221</b>	<b>218</b>	<b>661</b>	<b>671</b>	<b>655</b>
Zaposleni / Employed	311	308	305	59	55	54	253	253	251
Nezaposleni / Unemployed	107	114	105	98	106	100	(9)	(9)	(5)
Neaktivni / Inactive	464	469	463	64	60	64	399	409	399
<b>Muški / Male</b>									
<b>Ukupno / Total</b>	<b>424</b>	<b>433</b>	<b>425</b>	<b>116</b>	<b>118</b>	<b>113</b>	<b>308</b>	<b>315</b>	<b>313</b>
Zaposleni / Employed	187	186	186	42	39	37	145	147	148
Nezaposleni / Unemployed	58	63	58	52	58	55	(6)	(6)	((3))
Neaktivni / Inactive	179	184	182	22	(21)	21	157	163	161
<b>Ženski / Female</b>									
<b>Ukupno / Total</b>	<b>458</b>	<b>458</b>	<b>448</b>	<b>105</b>	<b>103</b>	<b>105</b>	<b>352</b>	<b>355</b>	<b>342</b>
Zaposleni / Employed	124	122	119	(17)	(16)	(17)	107	106	102
Nezaposleni / Unemployed	49	51	47	46	48	45	((3))	((3))	((2))
Neaktivni / Inactive	284	285	281	42	39	43	242	246	238
<b>Struktura / Structure (%)</b>									
<b>Ukupno / Total</b>									
<b>Ukupno / Total</b>	<b>100,0</b>	<b>100,0</b>	<b>100,0</b>	<b>100,0</b>	<b>100,0</b>	<b>100,0</b>	<b>100,0</b>	<b>100,0</b>	<b>100,0</b>
Zaposleni / Employed	35,3	34,6	34,9	26,6	24,8	24,9	38,2	37,8	38,3
Nezaposleni / Unemployed	12,1	12,8	12,1	44,4	47,8	45,8	(1,3)	(1,3)	(0,8)
Neaktivni / Inactive	52,6	52,6	53,0	29,1	27,3	29,2	60,4	61,0	60,9
<b>Muški / Male</b>									
<b>Ukupno / Total</b>	<b>100,0</b>	<b>100,0</b>	<b>100,0</b>	<b>100,0</b>	<b>100,0</b>	<b>100,0</b>	<b>100,0</b>	<b>100,0</b>	<b>100,0</b>
Zaposleni / Employed	44,1	42,9	43,6	35,8	33,1	33,2	47,2	46,6	47,4
Nezaposleni / Unemployed	13,7	14,6	13,6	45,1	48,9	48,5	(1,9)	(1,7)	((1,1))
Neaktivni / Inactive	42,2	42,5	42,7	19,1	17,9	18,3	50,9	51,7	51,5
<b>Ženski / Female</b>									
<b>Ukupno / Total</b>	<b>100,0</b>	<b>100,0</b>	<b>100,0</b>	<b>100,0</b>	<b>100,0</b>	<b>100,0</b>	<b>100,0</b>	<b>100,0</b>	<b>100,0</b>
Zaposleni / Employed	27,2	26,7	26,7	16,4	(15,4)	16,1	30,4	29,9	29,9
Nezaposleni / Unemployed	10,7	11,1	10,6	43,5	46,6	43,0	((0,8))	(0,8)	((0,6))
Neaktivni / Inactive	62,1	62,2	62,8	40,1	38,0	40,9	68,7	69,2	69,5
<b>Sudjelovanje / Share (%)</b>									
<b>Ukupno / Total</b>									
<b>Ukupno / Total</b>	<b>100,0</b>	<b>100,0</b>	<b>100,0</b>	<b>25,1</b>	<b>24,8</b>	<b>25,0</b>	<b>74,9</b>	<b>75,2</b>	<b>75,0</b>
Zaposleni / Employed	100,0	100,0	100,0	18,9	17,8	17,8	81,1	82,2	82,2
Nezaposleni / Unemployed	100,0	100,0	100,0	91,7	92,5	94,8	(8,3)	(7,5)	(5,2)
Neaktivni / Inactive	100,0	100,0	100,0	13,9	12,9	13,8	86,1	87,1	86,2
<b>Muški / Male</b>									
<b>Ukupno / Total</b>	<b>100,0</b>	<b>100,0</b>	<b>100,0</b>	<b>27,4</b>	<b>27,2</b>	<b>26,5</b>	<b>72,6</b>	<b>72,8</b>	<b>73,5</b>
Zaposleni / Employed	100,0	100,0	100,0	22,2	21,0	20,1	77,8	79,0	79,9
Nezaposleni / Unemployed	100,0	100,0	100,0	89,9	91,3	94,2	(10,1)	(8,7)	(5,8)
Neaktivni / Inactive	100,0	100,0	100,0	12,4	11,5	11,3	87,6	88,5	88,7
<b>Ženski / Female</b>									
<b>Ukupno / Total</b>	<b>100,0</b>	<b>100,0</b>	<b>100,0</b>	<b>23,0</b>	<b>22,5</b>	<b>23,5</b>	<b>77,0</b>	<b>77,5</b>	<b>76,5</b>
Zaposleni / Employed	100,0	100,0	100,0	13,9	13,0	14,2	86,1	87,0	85,8
Nezaposleni / Unemployed	100,0	100,0	100,0	93,9	94,1	95,6	((6,1))	(5,9)	((4,4))
Neaktivni / Inactive	100,0	100,0	100,0	14,8	13,8	15,3	85,2	86,2	84,7

### 14.3 Radno sposobno stanovništvo po statusu u uredu za zapošljavanje i prema spolu, DBBiH

Working-age population according to the status at the employment bureaus and sex, DBBiH

(000)

	Ukupno <i>Total</i>			Prijavljeni u uredu <i>Registered at the bureaus</i>			Nisu prijavljeni u uredu <i>Not registered at the bureaus</i>		
	2012.	2013.	2014.	2012.	2013.	2014.	2012.	2013.	2014.
<b>Ukupno / Total</b>									
<b>Ukupno / Total</b>	<b>52</b>	<b>51</b>	<b>51</b>	<b>(17)</b>	<b>(17)</b>	<b>(15)</b>	<b>35</b>	<b>34</b>	<b>36</b>
Zaposleni / <i>Employed</i>	13	12	12	(2)	(2)	((1))	11	10	11
Nezaposleni / <i>Unemployed</i>	(6)	(7)	(7)	(6)	(6)	(6)	•	•	•
Neaktivni / <i>Inactive</i>	33	32	32	(9)	(9)	(8)	24	24	24
<b>Muški / Male</b>									
<b>Ukupno / Total</b>	<b>25</b>	<b>25</b>	<b>25</b>	<b>(8)</b>	<b>(8)</b>	<b>(7)</b>	<b>18</b>	<b>17</b>	<b>17</b>
Zaposleni / <i>Employed</i>	(8)	8	(8)	(2)	(2)	((1))	(7)	7	(7)
Nezaposleni / <i>Unemployed</i>	(4)	(4)	(4)	(4)	(4)	(4)	•	•	•
Neaktivni / <i>Inactive</i>	13	(13)	13	((3))	((3))	(3)	11	10	10
<b>Ženski / Female</b>									
<b>Ukupno / Total</b>	<b>26</b>	<b>26</b>	<b>26</b>	<b>(9)</b>	<b>(9)</b>	<b>(8)</b>	<b>17</b>	<b>17</b>	<b>18</b>
Zaposleni / <i>Employed</i>	(4)	(4)	(4)	(0,5)	((1))	•	(4)	(3)	(4)
Nezaposleni / <i>Unemployed</i>	((2))	(3)	(3)	((2))	(3)	(3)	•	•	•
Neaktivni / <i>Inactive</i>	19	19	19	(6)	(6)	(5)	14	13	14
<b>Struktura / Structure (%)</b>									
<b>Ukupno / Total</b>									
<b>Ukupno / Total</b>	<b>100,0</b>	<b>100,0</b>	<b>100,0</b>	<b>100,0</b>	<b>100,0</b>	<b>100,0</b>	<b>100,0</b>	<b>100,0</b>	<b>100,0</b>
Zaposleni / <i>Employed</i>	24,8	23,7	23,9	(12,5)	(12,1)	(8,2)	30,7	29,4	30,6
Nezaposleni / <i>Unemployed</i>	(11,9)	(13,0)	(13,1)	(36,0)	(37,6)	(41,0)	•	((0,8))	•
Neaktivni / <i>Inactive</i>	63,3	63,3	63,0	51,5	50,4	50,8	68,8	69,8	68,1
<b>Muški / Male</b>									
<b>Ukupno / Total</b>	<b>100,0</b>	<b>100,0</b>	<b>100,0</b>	<b>100,0</b>	<b>100,0</b>	<b>100,0</b>	<b>100,0</b>	<b>100,0</b>	<b>100,0</b>
Zaposleni / <i>Employed</i>	33,4	32,6	32,1	(20,2)	(18,9)	(13,6)	39,4	39,0	40,0
Nezaposleni / <i>Unemployed</i>	(14,6)	(15,7)	(16,0)	(45,9)	(47,1)	(48,8)	•	•	•
Neaktivni / <i>Inactive</i>	52,0	51,7	51,9	(33,9)	(34,1)	(37,6)	60,0	59,9	58,0
<b>Ženski / Female</b>									
<b>Ukupno / Total</b>	<b>100,0</b>	<b>100,0</b>	<b>100,0</b>	<b>100,0</b>	<b>100,0</b>	<b>100,0</b>	<b>100,0</b>	<b>100,0</b>	<b>100,0</b>
Zaposleni / <i>Employed</i>	16,4	14,9	16,0	(5,5)	((5,9))	•	21,9	19,7	21,5
Nezaposleni / <i>Unemployed</i>	(9,4)	(10,4)	(10,3)	(27,1)	(29,0)	(33,4)	•	•	•
Neaktivni / <i>Inactive</i>	74,2	74,7	73,7	67,3	65,1	63,6	77,7	79,7	78,0
<b>Sudjelovanje / Share (%)</b>									
<b>Ukupno / Total</b>									
<b>Ukupno / Total</b>	<b>100,0</b>	<b>100,0</b>	<b>100,0</b>	<b>32,2</b>	<b>33,2</b>	<b>29,8</b>	<b>67,8</b>	<b>66,8</b>	<b>70,2</b>
Zaposleni / <i>Employed</i>	100,0	100,0	100,0	(16,2)	(16,9)	((10,2))	83,8	83,1	89,8
Nezaposleni / <i>Unemployed</i>	100,0	100,0	100,0	97,1	95,7	93,3	•	•	•
Neaktivni / <i>Inactive</i>	100,0	100,0	100,0	26,2	26,4	24,1	73,8	73,6	75,9
<b>Muški / Male</b>									
<b>Ukupno / Total</b>	<b>100,0</b>	<b>100,0</b>	<b>100,0</b>	<b>30,9</b>	<b>31,9</b>	<b>29,9</b>	<b>69,1</b>	<b>68,1</b>	<b>70,1</b>
Zaposleni / <i>Employed</i>	100,0	100,0	100,0	(18,6)	(18,5)	(12,6)	81,4	81,5	87,4
Nezaposleni / <i>Unemployed</i>	100,0	100,0	100,0	97,2	95,4	91,3	•	•	•
Neaktivni / <i>Inactive</i>	100,0	100,0	100,0	(20,2)	(21,0)	(21,7)	79,8	79,0	78,3
<b>Ženski / Female</b>									
<b>Ukupno / Total</b>	<b>100,0</b>	<b>100,0</b>	<b>100,0</b>	<b>33,5</b>	<b>34,4</b>	<b>29,7</b>	<b>66,5</b>	<b>65,6</b>	<b>70,3</b>
Zaposleni / <i>Employed</i>	100,0	100,0	100,0	(11,3)	((13,7))	•	88,7	86,3	94,5
Nezaposleni / <i>Unemployed</i>	100,0	100,0	100,0	96,9	96,2	96,3	•	•	•
Neaktivni / <i>Inactive</i>	100,0	100,0	100,0	30,4	30,0	25,7	69,6	70,0	74,3



**15. Neaktivne osobe po najvišoj završenoj školskoj spremi i spolu, BiH**  
*Inactive persons by the highest level of education attained and sex, BiH*

(000)

	Ukupno / Total			Muški / Male			Ženski / Female		
	2012.	2013.	2014.	2012.	2013.	2014.	2012.	2013.	2014.
<b>Ukupno / Total</b>	<b>1.436</b>	<b>1.465</b>	<b>1.445</b>	<b>540</b>	<b>566</b>	<b>559</b>	<b>896</b>	<b>899</b>	<b>886</b>
Osnovna škola i manje / Primary school and less	864	860	856	265	266	264	599	594	593
Srednja škola / Secondary school	510	539	520	237	261	255	272	278	266
Učilište, sveučilište, magisterij, doktorat / College, university, masters, doctoral degrees	63	67	68	38	40	40	24	27	28

**Struktura / Structure (%)**

<b>Ukupno / Total</b>	<b>100,0</b>	<b>100,0</b>	<b>100,0</b>	<b>100,0</b>	<b>100,0</b>	<b>100,0</b>	<b>100,0</b>	<b>100,0</b>	<b>100,0</b>
Osnovna škola i manje / Primary school and less	60,2	58,7	59,3	49,0	46,9	47,2	66,9	66,1	66,9
Srednja škola / Secondary school	35,5	36,8	36,0	43,9	46,1	45,6	30,4	30,9	30,0
Učilište, sveučilište, magisterij, doktorat / College, university, masters, doctoral degrees	4,4	4,6	4,7	7,1	7,0	7,2	2,7	3,0	3,2

**15.1 Neaktivne osobe po najvišoj završenoj školskoj spremi i spolu, FBiH**  
*Inactive persons by the highest level of education attained and sex, FBiH*

(000)

	Ukupno / Total			Muški / Male			Ženski / Female		
	2012.	2013.	2014.	2012.	2013.	2014.	2012.	2013.	2014.
<b>Ukupno / Total</b>	<b>940</b>	<b>964</b>	<b>950</b>	<b>348</b>	<b>369</b>	<b>364</b>	<b>592</b>	<b>594</b>	<b>586</b>
Osnovna škola i manje / Primary school and less	552	558	558	162	169	166	390	389	392
Srednja škola / Secondary school	348	363	348	163	178	174	186	185	174
Učilište, sveučilište, magisterij, doktorat / College, university, masters, doctoral degrees	39	43	44	23	23	24	(16)	21	20

**Struktura / Structure (%)**

<b>Ukupno / Total</b>	<b>100,0</b>	<b>100,0</b>	<b>100,0</b>	<b>100,0</b>	<b>100,0</b>	<b>100,0</b>	<b>100,0</b>	<b>100,0</b>	<b>100,0</b>
Osnovna škola i manje / Primary school and less	58,7	57,9	58,7	46,5	45,7	45,6	65,9	65,4	66,8
Srednja škola / Secondary school	37,1	37,6	36,6	46,8	48,2	47,7	31,4	31,1	29,8
Učilište, sveučilište, magisterij, doktorat / College, university, masters, doctoral degrees	4,2	4,5	4,7	6,7	6,1	6,7	(2,7)	3,5	3,4

**15.2 Neaktivne osobe po najvišoj završenoj školskoj spremi i spolu, RS**  
Inactive persons by the highest level of education attained and sex, RS

(000)

	Ukupno / Total			Muški / Male			Ženski / Female		
	2012.	2013.	2014.	2012.	2013.	2014.	2012.	2013.	2014.
<b>Ukupno / Total</b>	<b>464</b>	<b>469</b>	<b>463</b>	<b>179</b>	<b>184</b>	<b>182</b>	<b>284</b>	<b>285</b>	<b>281</b>
Osnovna škola i manje / Primary school and less	291	281	278	96	90	91	195	191	188
Srednja škola / Secondary school	151	166	162	69	78	76	81	88	86
Učilište, sveučilište, magisterij, doktorat / College, university, masters, doctoral degrees	22	(22)	23	14	(16)	(15)	(8)	(6)	(7)

**Struktura / Structure (%)**

<b>Ukupno / Total</b>	<b>100,0</b>	<b>100,0</b>	<b>100,0</b>	<b>100,0</b>	<b>100,0</b>	<b>100,0</b>	<b>100,0</b>	<b>100,0</b>	<b>100,0</b>
Osnovna škola i manje / Primary school and less	62,7	59,9	60,2	53,4	48,8	49,8	68,6	67,1	66,9
Srednja škola / Secondary school	32,5	35,3	34,9	38,6	42,4	41,8	28,6	30,8	30,5
Učilište, sveučilište, magisterij, doktorat / College, university, masters, doctoral degrees	4,8	4,7	4,9	7,9	8,8	8,4	(2,8)	(2,0)	(2,6)

**15.3 Neaktivne osobe po najvišoj završenoj školskoj spremi i spolu, DBBiH**  
Inactive persons by the highest level of education attained and sex, DBBiH

(000)

	Ukupno / Total			Muški / Male			Ženski / Female		
	2012.	2013.	2014.	2012.	2013.	2014.	2012.	2013.	2014.
<b>Ukupno / Total</b>	<b>33</b>	<b>32</b>	<b>32</b>	<b>13</b>	<b>(13)</b>	<b>13</b>	<b>19</b>	<b>19</b>	<b>19</b>
Osnovna škola i manje / Primary school and less	(21)	21	20	(7)	(7)	(7)	14	14	13
Srednja škola / Secondary school	(10)	(10)	(10)	(5)	(5)	(5)	(5)	(5)	(6)
Učilište, sveučilište, magisterij, doktorat / College, university, masters, doctoral degrees	(1)	((1))	((1))	(1)	(1)	((1))	((0,5))	•	•

**Struktura / Structure (%)**

<b>Ukupno / Total</b>	<b>100,0</b>	<b>100,0</b>	<b>100,0</b>	<b>100,0</b>	<b>100,0</b>	<b>100,0</b>	<b>100,0</b>	<b>100,0</b>	<b>100,0</b>
Osnovna škola i manje / Primary school and less	64,4	64,8	63,1	56,2	55,6	55,9	70,0	71,0	68,0
Srednja škola / Secondary school	32,0	31,6	32,8	38,6	38,7	37,9	27,5	26,7	29,4
Učilište, sveučilište, magisterij, doktorat / College, university, masters, doctoral degrees	((3,6))	(3,7)	((4,1))	(5,2)	(5,7)	((6,2))	((2,5))	((2,3))	((2,6))

**16. Obeshrabreni neaktivni po spolu**  
*Discouraged inactive persons by sex*

(000)

	Ukupno / Total						Muški / Male						Ženski / Female					
	Neaktivni Inactive			Od toga obeshrabreni Discouraged inactive out of the number of inactive persons			Neaktivni Inactive			Od toga obeshrabreni Discouraged inactive out of the number of inactive persons			Neaktivni Inactive			Od toga obeshrabreni Discouraged inactive out of the number of inactive persons		
	2012.	2013.	2014.	2012.	2013.	2014.	2012.	2013.	2014.	2012.	2013.	2014.	2012.	2013.	2014.	2012.	2013.	2014.
<b>BiH</b>	<b>1.436</b>	<b>1.465</b>	<b>1.445</b>	<b>74</b>	<b>79</b>	<b>70</b>	<b>540</b>	<b>566</b>	<b>559</b>	<b>32</b>	<b>32</b>	<b>32</b>	<b>896</b>	<b>899</b>	<b>886</b>	<b>43</b>	<b>46</b>	<b>38</b>
<b>FBiH</b>	940	964	950	48	51	48	348	369	364	(20)	(21)	(24)	592	594	586	29	30	25
<b>RS</b>	464	469	463	(23)	(24)	(18)	179	184	182	(10)	(10)	(7)	284	285	281	(13)	(14)	(11)
<b>DBBiH</b>	33	32	32	•	((4))	((3))	13	(13)	13	•	((2))	((2))	19	19	19	•	((2))	•

**Struktura / Structure (%)**

<b>BiH</b>	<b>100,0</b>	<b>100,0</b>	<b>100,0</b>	<b>5,2</b>	<b>5,4</b>	<b>4,8</b>	<b>100,0</b>	<b>100,0</b>	<b>100,0</b>	<b>5,8</b>	<b>5,7</b>	<b>5,8</b>	<b>100,0</b>	<b>100,0</b>	<b>100,0</b>	<b>4,8</b>	<b>5,2</b>	<b>4,2</b>
<b>FBiH</b>	100,0	100,0	100,0	5,1	5,2	5,1	100,0	100,0	100,0	(5,7)	5,6	6,5	100,0	100,0	100,0	4,8	5,0	4,2
<b>RS</b>	100,0	100,0	100,0	5,1	5,2	(3,9)	100,0	100,0	100,0	(5,8)	(5,4)	(3,7)	100,0	100,0	100,0	(4,6)	(5,1)	(4,0)
<b>DBBiH</b>	100,0	100,0	100,0	((8,1))	((11,8))	((10,8))	100,0	100,0	100,0	((11,4))	((13,5))	(14,7)	100,0	100,0	100,0	((5,9))	(10,7)	((8,2))

### 17.1.1 Radno sposobno stanovništvo po subjektivnom radnom statusu i spolu, BiH

Working age population according to subjective labour status and by sex, BiH

(000)

	Ukupno / Total			Muški / Male			Ženski / Female		
	2012.	2013.	2014.	2012.	2013.	2014.	2012.	2013.	2014.
<b>ZAPOSLENI / EMPLOYED</b>									
<b>Ukupno / Total</b>	<b>814</b>	<b>822</b>	<b>812</b>	<b>514</b>	<b>515</b>	<b>511</b>	<b>300</b>	<b>307</b>	<b>301</b>
Zaposleni / Employed	708	724	719	456	463	457	251	261	262
Nezaposleni / Unemployed	60	54	55	45	40	42	(15)	(14)	(13)
Učenici / studenti / Pupils/Students	((3))	((3))	((3))	•	((2))	•	((1))	•	•
Kućanice / Housewives	27	(26)	(20)	—	•	•	27	(26)	(20)
Umirovljenici/ Retired	(13)	(12)	(11)	(10)	(8)	(7)	((3))	((4))	(4)
Nesposobni za rad / Unable to work	((3))	((2))	((2))	((1))	•	•	•	•	•
Ostali / Other	•	•	((2))	•	•	•	•	•	•
<b>NEZAPOSLENI / UNEMPLOYED</b>									
<b>Ukupno / Total</b>	<b>317</b>	<b>311</b>	<b>308</b>	<b>184</b>	<b>186</b>	<b>172</b>	<b>133</b>	<b>125</b>	<b>136</b>
Zaposleni / Employed	—	—	—	—	—	—	—	—	—
Nezaposleni / Unemployed	293	286	281	180	182	169	113	104	111
Učenici / studenti / Pupils/Students	((3))	((3))	((3))	((2))	((2))	•	•	•	•
Kućanice / Housewives	(19)	19	23	—	—	•	(19)	19	23
Umirovljenici/ Retired	((2))	((1))	•	•	•	•	•	•	•
Nesposobni za rad / Unable to work	•	•	•	•	•	•	—	•	—
Ostali / Other	•	•	•	•	•	—	—	—	•
<b>NEAKTIVNI / INACTIV</b>									
<b>Ukupno / Total</b>	<b>1.436</b>	<b>1.465</b>	<b>1.445</b>	<b>540</b>	<b>566</b>	<b>559</b>	<b>896</b>	<b>899</b>	<b>886</b>
Zaposleni / Employed	•	•	—	•	•	—	•	—	—
Nezaposleni / Unemployed	186	182	161	84	84	81	102	98	80
Učenici / studenti / Pupils/Students	259	275	257	120	133	127	140	142	130
Kućanice / Housewives	349	350	355	•	•	•	348	350	355
Umirovljenici/ Retired	471	494	504	284	298	300	187	196	204
Nesposobni za rad / Unable to work	150	147	153	44	45	45	107	103	109
Ostali / Other	19	(17)	(14)	(8)	(6)	(6)	(11)	(11)	(8)

### 17.1.2 Radno sposobno stanovništvo po subjektivnom radnom statusu i spolu, BiH (Struktura)

Working age population according to subjective labour status and by sex, BiH (Structure)

	Ukupno / Total			Muški / Male			Ženski / Female		
	2012.	2013.	2014.	2012.	2013.	2014.	2012.	2013.	2014.
<b>Struktura / Structure (%)</b>									
<b>ZAPOSLENI / EMPLOYED</b>									
<b>Ukupno / Total</b>	<b>100,0</b>	<b>100,0</b>	<b>100,0</b>	<b>100,0</b>	<b>100,0</b>	<b>100,0</b>	<b>100,0</b>	<b>100,0</b>	<b>100,0</b>
Zaposleni / Employed	87,0	88,1	88,6	88,8	89,8	89,5	83,9	85,1	86,9
Nezaposleni / Unemployed	7,4	6,6	6,8	8,7	7,9	8,3	(5,1)	4,5	(4,4)
Učenici / studenti / Pupils/Students	((0,3))	((0,3))	((0,4))	•	((0,3))	•	((0,5))	•	•
Kućanice / Housewives	3,4	(3,2)	(2,4)	—	•	•	9,1	(8,4)	(6,6)
Umirovljenici/ Retired	(1,6)	(1,5)	(1,3)	(2,0)	(1,6)	(1,4)	((0,9))	((1,1))	(1,3)
Nesposobni za rad / Unable to work	((0,3))	((0,2))	((0,3))	((0,3))	•	•	•	•	•
Ostali / Other	•	•	((0,2))	•	•	•	•	•	•
<b>NEZAPOSLENI / UNEMPLOYED</b>									
<b>Ukupno / Total</b>	<b>100,0</b>	<b>100,0</b>	<b>100,0</b>	<b>100,0</b>	<b>100,0</b>	<b>100,0</b>	<b>100,0</b>	<b>100,0</b>	<b>100,0</b>
Zaposleni / Employed	—	—	—	—	—	—	—	—	—
Nezaposleni / Unemployed	92,5	91,9	91,0	97,8	97,8	98,5	85,1	83,2	81,6
Učenici / studenti / Pupils/Students	((1,0))	((1,1))	((0,9))	((1,2))	((1,0))	•	•	•	•
Kućanice / Housewives	5,9	6,2	7,5	—	—	•	14,1	15,3	16,9
Umirovljenici/ Retired	((0,5))	((0,5))	•	•	•	•	•	•	•
Nesposobni za rad / Unable to work	•	•	•	•	•	•	—	•	—
Ostali / Other	•	•	•	•	•	—	—	—	•
<b>NEAKTIVNI / INACTIV</b>									
<b>Ukupno / Total</b>	<b>100,0</b>	<b>100,0</b>	<b>100,0</b>	<b>100,0</b>	<b>100,0</b>	<b>100,0</b>	<b>100,0</b>	<b>100,0</b>	<b>100,0</b>
Zaposleni / Employed	•	•	—	•	•	—	•	—	—
Nezaposleni / Unemployed	13,0	12,4	11,1	15,6	14,8	14,5	11,4	10,9	9,0
Učenici / studenti / Pupils/Students	18,1	18,8	17,8	22,1	23,5	22,7	15,6	15,8	14,7
Kućanice / Housewives	24,3	23,9	24,6	•	•	•	38,9	38,9	40,1
Umirovljenici/ Retired	32,8	33,7	34,9	52,5	52,7	53,7	20,9	21,8	23,1
Nesposobni za rad / Unable to work	10,5	10,0	10,6	8,1	7,9	8,0	11,9	11,4	12,3
Ostali / Other	1,4	(1,1)	(1,0)	(1,5)	(1,0)	(1,1)	(1,3)	(1,2)	(0,9)

## 17.2.1 Radno sposobno stanovništvo po subjektivnom radnom statusu i spolu, FBiH

Working age population according to subjective labour status and by sex, FBiH

(000)

	Ukupno / Total			Muški / Male			Ženski / Female		
	2012.	2013.	2014.	2012.	2013.	2014.	2012.	2013.	2014.
<b>ZAPOSLENI / EMPLOYED</b>									
<b>Ukupno / Total</b>	<b>490</b>	<b>501</b>	<b>495</b>	<b>318</b>	<b>321</b>	<b>317</b>	<b>171</b>	<b>180</b>	<b>178</b>
Zaposleni / Employed	437	449	452	286	290	290	151	159	162
Nezaposleni / Unemployed	(35)	(33)	(31)	(27)	(25)	(24)	(8)	(7)	(7)
Učenici / studenti / Pupils/Students	•	((2))	•	•	•	•	•	•	•
Kućanice / Housewives	(9)	(11)	(6)	—	—	—	(9)	(11)	(6)
Umirovljenici/ Retired	((5))	((4))	((3))	((4))	((3))	•	•	•	•
Nesposobni za rad / Unable to work	•	•	•	•	•	•	•	•	•
Ostali / Other	•	•	•	•	•	•	•	•	—
<b>NEZAPOSLENI / UNEMPLOYED</b>									
<b>Ukupno / Total</b>	<b>203</b>	<b>191</b>	<b>196</b>	<b>122</b>	<b>119</b>	<b>110</b>	<b>81</b>	<b>72</b>	<b>86</b>
Zaposleni / Employed	—	—	—	—	—	—	—	—	—
Nezaposleni / Unemployed	191	175	177	120	116	108	71	59	69
Učenici / studenti / Pupils/Students	•	((3))	((2))	•	•	•	•	•	•
Kućanice / Housewives	(9)	(11)	(16)	—	—	—	(9)	(11)	(16)
Umirovljenici/ Retired	•	•	•	•	•	•	•	•	•
Nesposobni za rad / Unable to work	•	•	•	•	•	•	—	—	—
Ostali / Other	—	•	•	—	•	—	—	—	•
<b>NEAKTIVNI / INACTIV</b>									
<b>Ukupno / Total</b>	<b>940</b>	<b>964</b>	<b>950</b>	<b>348</b>	<b>369</b>	<b>364</b>	<b>592</b>	<b>594</b>	<b>586</b>
Zaposleni / Employed	•	•	—	•	•	—	•	—	—
Nezaposleni / Unemployed	126	121	108	56	55	55	70	66	53
Učenici / studenti / Pupils/Students	177	189	174	82	93	85	95	96	89
Kućanice/ Housewives	245	252	256	—	•	—	245	252	256
Umirovljenici/ Retired	302	319	330	182	194	197	120	125	133
Nesposobni za rad / Unable to work	78	71	74	23	23	24	55	48	50
Ostali / Other	(11)	(12)	(8)	(4)	((5))	(3)	(7)	(7)	(5)

## 17.2.2 Radno sposobno stanovništvo po subjektivnom radnom statusu i spolu, FBiH (Struktura)

Working age population according to subjective labour status and by sex, FBiH (Structure)

	Ukupno / Total			Muški / Male			Ženski / Female		
	2012.	2013.	2014.	2012.	2013.	2014.	2012.	2013.	2014.
<b>Struktura / Structure (%)</b>									
<b>ZAPOSLENI / EMPLOYED</b>									
<b>Ukupno / Total</b>	<b>100,0</b>	<b>100,0</b>	<b>100,0</b>	<b>100,0</b>	<b>100,0</b>	<b>100,0</b>	<b>100,0</b>	<b>100,0</b>	<b>100,0</b>
Zaposleni / Employed	89,2	89,5	91,3	89,8	90,3	91,4	88,1	88,0	91,2
Nezaposleni / Unemployed	(7,2)	6,5	(6,3)	(8,5)	(7,9)	(7,5)	(4,8)	(4,0)	(4,1)
Učenici / studenti / Pupils/Students	•	((0,5))	•	•	((0,4))	•	•	•	•
Kućanice / Housewives	(1,9)	(2,3)	(1,3)	•	—	—	(5,5)	(6,3)	(3,7)
Umirovljenici/ Retired	((1,1))	((0,9))	((0,5))	((1,3))	((1,0))	•	•	•	•
Nesposobni za rad / Unable to work	•	•	•	•	•	•	•	•	•
Ostali / Other	•	•	•	•	•	•	•	•	—
<b>NEZAPOSLENI / UNEMPLOYED</b>									
<b>Ukupno / Total</b>	<b>100,0</b>	<b>100,0</b>	<b>100,0</b>	<b>100,0</b>	<b>100,0</b>	<b>100,0</b>	<b>100,0</b>	<b>100,0</b>	<b>100,0</b>
Zaposleni / Employed	—	—	—	—	—	—	—	—	—
Nezaposleni / Unemployed	94,0	92,0	90,2	98,4	97,5	98,6	87,3	82,8	79,6
Učenici / studenti / Pupils/Students	•	((1,3))	((1,1))	•	•	•	•	•	•
Kućanice/ Housewives	(4,6)	(5,7)	(8,1)	—	—	—	(11,6)	(15,1)	(18,5)
Umirovljenici/ Retired	•	•	•	•	•	•	•	•	•
Nesposobni za rad / Unable to work	•	•	•	•	•	•	—	—	—
Ostali / Other	—	•	•	—	•	—	—	—	•
<b>NEAKTIVNI / INACTIV</b>									
<b>Ukupno / Total</b>	<b>100,0</b>	<b>100,0</b>	<b>100,0</b>	<b>100,0</b>	<b>100,0</b>	<b>100,0</b>	<b>100,0</b>	<b>100,0</b>	<b>100,0</b>
Zaposleni / Employed	•	•	—	•	•	—	•	—	—
Nezaposleni / Unemployed	13,4	12,5	11,4	16,1	14,8	15,1	11,8	11,1	9,1
Učenici / studenti / Pupils/Students	18,8	19,6	18,3	23,5	25,1	23,4	16,1	16,2	15,2
Kućanice / Housewives	26,1	26,1	26,9	—	•	—	41,4	42,4	43,6
Umirovljenici/ Retired	32,2	33,1	34,7	52,5	52,4	54,0	20,2	21,1	22,8
Nesposobni za rad / Unable to work	8,3	7,4	7,8	6,7	6,3	6,6	9,3	8,0	8,5
Ostali / Other	(1,2)	(1,2)	(0,9)	(1,2)	(1,2)	(1,0)	(1,2)	(1,2)	(0,8)

### 17.3.1 Radno sposobno stanovništvo po subjektivnom radnom statusu i spolu, RS

Working age population according to subjective labour status and by sex, RS

(000)

	Ukupno / Total			Muški / Male			Ženski / Female		
	2012.	2013.	2014.	2012.	2013.	2014.	2012.	2013.	2014.
<b>ZAPOSLENI / EMPLOYED</b>									
<b>Ukupno / Total</b>	<b>311</b>	<b>308</b>	<b>305</b>	<b>187</b>	<b>186</b>	<b>186</b>	<b>124</b>	<b>122</b>	<b>119</b>
Zaposleni / Employed	259	263	255	162	165	159	97	98	96
Nezaposleni / Unemployed	(24)	(21)	(24)	(17)	(15)	(19)	(7)	(7)	(6)
Učenici / studenti / Pupils/Students	•	•	•	•	•	•	•	•	•
Kućanice / Housewives	(18)	(15)	(13)	—	•	•	(18)	(14)	(13)
Umirovljenici / Retired	(8)	(7)	(8)	(6)	(5)	(5)	•	((2))	((3))
Nesposobni za rad / Unable to work	•	•	((2))	•	•	•	•	•	•
Ostali / Other	•	—	((1))	•	—	•	•	—	•
<b>NEZAPOSLENI / UNEMPLOYED</b>									
<b>Ukupno / Total</b>	<b>107</b>	<b>114</b>	<b>105</b>	<b>58</b>	<b>63</b>	<b>58</b>	<b>49</b>	<b>51</b>	<b>47</b>
Zaposleni / Employed	—	—	—	—	—	—	—	—	—
Nezaposleni / Unemployed	96	105	97	56	62	57	40	43	40
Učenici / studenti / Pupils/Students	•	•	•	•	•	•	•	•	•
Kućanice / Housewives	(9)	(8)	(7)	—	—	—	(9)	(8)	(7)
Umirovljenici / Retired	•	•	•	•	•	•	•	—	•
Nesposobni za rad / Unable to work	•	•	•	•	—	•	—	•	—
Ostali / Other	•	•	—	•	•	—	—	—	—
<b>NEAKTIVNI / INACTIV</b>									
<b>Ukupno / Total</b>	<b>464</b>	<b>469</b>	<b>463</b>	<b>179</b>	<b>184</b>	<b>182</b>	<b>284</b>	<b>285</b>	<b>281</b>
Zaposleni / Employed	•	—	—	•	—	—	—	—	—
Nezaposleni / Unemployed	55	55	49	25	27	(24)	30	29	(25)
Učenici / studenti / Pupils/Students	78	80	78	35	38	39	43	43	38
Kućanice / Housewives	95	91	92	•	•	•	95	91	92
Umirovljenici / Retired	161	167	165	96	100	98	65	68	67
Nesposobni za rad / Unable to work	67	70	74	18	19	19	48	51	55
Ostali / Other	(8)	(5)	(5)	((4))	•	((2))	(4)	(4)	((3))



### 17.3.2 Radno sposobno stanovništvo po subjektivnom radnom statusu i spolu, RS (Struktura)

Working age population according to subjective labour status and by sex, RS (Structure)

	Ukupno / Total			Muški / Male			Ženski / Female		
	2012.	2013.	2014.	2012.	2013.	2014.	2012.	2013.	2014.
<b>Struktura / Structure (%)</b>									
<b>ZAPOSLENI / EMPLOYED</b>									
<b>Ukupno / Total</b>	<b>100,0</b>	<b>100,0</b>	<b>100,0</b>	<b>100,0</b>	<b>100,0</b>	<b>100,0</b>	<b>100,0</b>	<b>100,0</b>	<b>100,0</b>
Zaposleni / Employed	83,1	85,5	83,6	86,7	88,7	85,9	77,6	80,6	80,1
Nezaposleni / Unemployed	7,8	(6,9)	(8,0)	(9,3)	(8,0)	(10,0)	(5,7)	(5,3)	(4,8)
Učenici / studenti / Pupils/Students	•	•	•	•	•	•	•	•	•
Kućanice / Housewives	(5,7)	(4,7)	(4,4)	—	•	•	(14,3)	(11,8)	(11,1)
Umirovljenici / Retired	(2,4)	(2,4)	(2,7)	(3,3)	(2,8)	(2,7)	•	((1,8))	((2,6))
Nesposobni za rad / Unable to work	•	•	((0,6))	•	•	•	•	•	•
Ostali / Other	•	—	((0,5))	•	—	•	•	—	•
<b>NEZAPOSLENI / UNEMPLOYED</b>									
<b>Ukupno / Total</b>	<b>100,0</b>	<b>100,0</b>	<b>100,0</b>	<b>100,0</b>	<b>100,0</b>	<b>100,0</b>	<b>100,0</b>	<b>100,0</b>	<b>100,0</b>
Zaposleni / Employed	—	—	—	—	—	—	—	—	—
Nezaposleni / Unemployed	89,8	91,8	92,2	96,5	98,2	98,3	81,9	83,9	84,8
Učenici / studenti / Pupils/Students	•	•	•	•	•	•	•	•	•
Kućanice / Housewives	(8,0)	(7,0)	(6,6)	—	—	—	(17,6)	(15,6)	(14,7)
Umirovljenici / Retired	•	•	•	•	•	•	•	—	•
Nesposobni za rad / Unable to work	•	•	•	•	—	•	—	•	—
Ostali / Other	•	•	—	•	•	—	—	—	—
<b>NEAKTIVNI / INACTIV</b>									
<b>Ukupno / Total</b>	<b>100,0</b>	<b>100,0</b>	<b>100,0</b>	<b>100,0</b>	<b>100,0</b>	<b>100,0</b>	<b>100,0</b>	<b>100,0</b>	<b>100,0</b>
Zaposleni / Employed	•	—	—	•	—	—	—	—	—
Nezaposleni / Unemployed	11,8	11,8	10,5	14,1	14,5	13,0	10,4	10,1	8,9
Učenici / studenti / Pupils/Students	16,8	17,2	16,8	19,8	20,5	21,6	15,0	15,0	13,7
Kućanice / Housewives	20,6	19,4	19,9	•	•	•	33,4	31,9	32,8
Umirovljenici / Retired	34,7	35,7	35,7	53,5	54,1	53,8	22,9	23,8	24,0
Nesposobni za rad / Unable to work	14,4	14,9	15,9	10,3	10,2	10,3	17,0	18,0	19,6
Ostali / Other	(1,7)	(1,0)	(1,1)	((2,1))	•	((1,4))	(1,4)	(1,3)	((1,0))

### 17.4.1 Radno sposobno stanovništvo po subjektivnom radnom statusu i spolu, DBBiH

Working age population according to subjective labour status and by sex, BDBiH

(000)

	Ukupno / Total			Muški / Male			Ženski / Female		
	2012.	2013.	2014.	2012.	2013.	2014.	2012.	2013.	2014.
<b>ZAPOSLENI / EMPLOYED</b>									
<b>Ukupno / Total</b>	<b>13</b>	<b>12</b>	<b>12</b>	<b>(8)</b>	<b>8</b>	<b>(8)</b>	<b>(4)</b>	<b>(4)</b>	<b>(4)</b>
Zaposleni / Employed	12	12	12	(8)	8	(8)	(4)	(4)	(4)
Nezaposleni / Unemployed	•	•	•	•	•	•	•	•	—
Učenici / studenti / Pupils/Students	—	—	—	—	—	—	—	—	—
Kućanice / Housewives	—	•	—	—	—	—	—	•	—
Umirovljenici / Retired	•	•	—	•	•	—	—	•	—
Nesposobni za rad / Unable to work	•	•	•	•	•	•	—	—	—
Ostali / Other	•	—	—	•	—	—	•	—	—
<b>NEZAPOSLENI / UNEMPLOYED</b>									
<b>Ukupno / Total</b>	<b>(6)</b>	<b>(7)</b>	<b>(7)</b>	<b>(4)</b>	<b>(4)</b>	<b>(4)</b>	<b>((2))</b>	<b>(3)</b>	<b>(3)</b>
Zaposleni / Employed	—	—	—	—	—	—	—	—	—
Nezaposleni / Unemployed	(5)	(6)	(6)	(4)	(4)	(4)	((2))	(2)	(2)
Učenici / studenti / Pupils/Students	—	•	•	—	—	•	—	•	•
Kućanice / Housewives	•	•	•	—	—	•	•	•	•
Umirovljenici / Retired	•	•	—	•	—	—	•	•	—
Nesposobni za rad / Unable to work	—	—	—	—	—	—	—	—	—
Ostali / Other	—	•	—	—	•	—	—	—	—
<b>NEAKTIVNI / INACTIV</b>									
<b>Ukupno / Total</b>	<b>33</b>	<b>32</b>	<b>32</b>	<b>13</b>	<b>(13)</b>	<b>13</b>	<b>19</b>	<b>19</b>	<b>19</b>
Zaposleni / Employed	—	•	—	—	•	—	—	—	—
Nezaposleni / Unemployed	(6)	(6)	(4)	((3))	((3))	(3)	(3)	(3)	((1))
Učenici / studenti / Pupils/Students	(5)	(5)	(5)	(2)	(3)	(2)	(2)	(2)	(2)
Kućanice / Housewives	(8)	(7)	(7)	—	•	•	(8)	(7)	(7)
Umirovljenici / Retired	8	8	(9)	5	(5)	(5)	(3)	3	(4)
Nesposobni za rad / Unable to work	(6)	(6)	(6)	(2)	(2)	(2)	(4)	(4)	(4)
Ostali / Other	•	•	((1))	•	•	((0,4))	•	•	((0,3))

## 17.4.2 Radno sposobno stanovništvo po subjektivnom radnom statusu i spolu, DBBiH (Struktura)

Working age population according to subjective labour status and by sex, BDBiH (Structure)

	Ukupno / Total			Muški / Male			Ženski / Female		
	2012.	2013.	2014.	2012.	2013.	2014.	2012.	2013.	2014.
<b>Struktura / Structure (%)</b>									
<b>ZAPOSLENI / EMPLOYED</b>									
<b>Ukupno / Total</b>	<b>100,0</b>	<b>100,0</b>	<b>100,0</b>	<b>100,0</b>	<b>100,0</b>	<b>100,0</b>	<b>100,0</b>	<b>100,0</b>	<b>100,0</b>
Zaposleni / Employed	97,2	96,0	99,0	96,7	95,7	98,5	98,2	96,7	100,0
Nezaposleni / Unemployed	•	•	•	•	•	•	•	•	—
Učenici / studenti / Pupils/Students	—	—	—	—	—	—	—	—	—
Kućanice / Housewives	—	•	—	—	•	—	—	•	—
Umirovljenici / Retired	•	•	—	•	•	—	—	•	—
Nesposobni za rad / Unable to work	•	•	•	•	•	•	—	—	—
Ostali / Other	•	—	—	•	—	—	•	—	—
<b>NEZAPOSLENI / UNEMPLOYED</b>									
<b>Ukupno / Total</b>	<b>100,0</b>	<b>100,0</b>	<b>100,0</b>	<b>100,0</b>	<b>100,0</b>	<b>100,0</b>	<b>100,0</b>	<b>100,0</b>	<b>100,0</b>
Zaposleni / Employed	—	—	—	—	—	—	—	—	—
Nezaposleni / Unemployed	88,8	93,0	95,5	98,6	99,3	98,7	73,9	83,7	90,7
Učenici / studenti / Pupils/Students	—	•	•	—	—	•	—	•	•
Kućanice / Housewives	((10,0))	•	•	—	—	•	((25,0))	•	•
Umirovljenici / Retired	•	•	—	•	—	—	•	•	—
Nesposobni za rad / Unable to work	—	—	—	—	—	—	—	—	—
Ostali / Other	—	•	—	—	•	—	—	—	—
<b>NEAKTIVNI / INACTIV</b>									
<b>Ukupno / Total</b>	<b>100,0</b>	<b>100,0</b>	<b>100,0</b>	<b>100,0</b>	<b>100,0</b>	<b>100,0</b>	<b>100,0</b>	<b>100,0</b>	<b>100,0</b>
Zaposleni / Employed	—	•	—	—	•	—	—	—	—
Nezaposleni / Unemployed	(17,0)	(17,2)	(12,6)	(22,5)	(20,8)	(19,7)	(13,3)	(14,7)	(7,7)
Učenici / studenti / Pupils/Students	13,8	15,5	15,5	18,2	19,6	19,2	10,8	12,7	12,9
Kućanice / Housewives	25,4	22,9	23,3	—	•	•	42,7	38,3	38,8
Umirovljenici / Retired	24,9	24,7	28,1	40,5	40,2	41,1	(14,4)	14,3	(19,2)
Nesposobni za rad / Unable to work	(17,7)	18,7	(18,2)	(16,8)	(18,3)	(16,1)	(18,2)	(19,0)	(19,7)
Ostali / Other	•	•	((2,3))	•	•	((3,3))	•	•	•

## 18. Postotak ukupno plaćene radne snage po spolu

Percentage of the total paid labour force by sex

	BiH						FBiH					
	2012.	2013.	2014.	2012.	2013.	2014.	2012.	2013.	2014.	2012.	2013.	2014.
	Ženski Female			Muški Male			Ženski Female			Muški Male		
% od ukupno plaćene radne snage % od total paid LF	99,8	99,7	99,7	99,8	99,7	99,7	99,7	99,8	99,6	100,0	99,7	99,8

	RS						DBBiH					
	2012.	2013.	2014.	2012.	2013.	2014.	2012.	2013.	2014.	2012.	2013.	2014.
	Ženski Female			Muški Male			Ženski Female			Muški Male		
% od ukupno plaćene radne snage % od total paid LF	99,8	99,6	99,8	99,6	99,7	99,4	100,0	100,0	99,2	100	99,5	100,0

## 19. Postotak ukupno plaćene radne snage po spolu prema starosnim skupinama

Percentage of the total paid labour force by age groups and sex

	BiH						FBiH					
	2012.	2013.	2014.	2012.	2013.	2014.	2012.	2013.	2014.	2012.	2013.	2014.
	Ženski Female			Muški Male			Ženski Female			Muški Male		
15 - 24 god/ years	99,0	100,0	100,0	100,0	99,5	100,0	98,5	100,0	100,0	100,0	100,0	100,0
25 - 44 god/ years	99,6	99,9	99,9	99,9	99,8	99,9	99,6	99,8	99,8	100,0	99,6	100,0
45+ god/ years	100,0	99,5	99,4	99,7	99,7	99,3	100,0	99,8	99,3	99,9	99,7	99,5

	RS						DBBiH					
	2012.	2013.	2014.	2012.	2013.	2014.	2012.	2013.	2014.	2012.	2013.	2014.
	Ženski Female			Muški Male			Ženski Female			Muški Male		
15 - 24 god/ years	100,0	100,0	100,0	100,0	98,3	100,0	100,0	100,0	100,0	100,0	100,0	100,0
25 - 44 god/ years	99,7	100,0	100,0	99,8	100,0	99,6	100,0	100,0	100,0	100,0	100,0	100,0
45+ god/ years	100,0	99,0	99,6	99,3	99,6	99,1	100,0	100,0	98,4	100,0	98,7	100,0

## 20. Postotak ukupno plaćene radne snage po spolu (puno radno vrijeme i skraćeno radno vrijeme)

Percentage of the total paid labour force by sex - full time or part time

	BiH						FBiH					
	2012.	2013.	2014.	2012.	2013.	2014.	2012.	2013.	2014.	2012.	2013.	2014.
	Ženski Female			Muški Male			Ženski Female			Muški Male		
puno radno vrijeme/full time	100,0	99,7	99,7	99,9	99,7	99,7	100,0	99,8	99,6	100,0	99,7	99,8
skraćeno radno vrijeme/ part time	97,7	100,0	98,3	99,1	98,9	99,0	98,1	100,0	100,0	99,7	97,9	100,0

	RS						DBBiH					
	2012.	2013.	2014.	2012.	2013.	2014.	2012.	2013.	2014.	2012.	2013.	2014.
	Ženski Female			Muški Male			Ženski Female			Muški Male		
puno radno vrijeme/full time	100,0	99,5	100,0	99,8	99,7	99,5	100,0	100,0	99,2	100	99,5	100,0
skraćeno radno vrijeme/ part time	91,4	100,0	94,2	94,9	100,0	97,2	100,0	100,0	100,0	100	100,0	100,0

## 21.1 Nositelji kućanstva (urbano-ruralno) - bračni status, BiH

Head of household (urban-rural) - marital status, BiH

(000)

	BiH								
	2012.	2013.	2014.	2012.	2013.	2014.	2012.	2013.	2014.
	Ukupno / Total			Ženski / Female			Muški / Male		
	1.026	1.028	1.027	251	258	267	776	771	760
udata,oženjen /married	676	670	655	14	18	16	661	651	639
udovica,udovac / widower	255	260	272	198	198	212	57	62	60
razvedeni /divorced	30	34	32	17	20	18	(13)	14	14
izvanbračna zajednica /illegitimate marriage	(7)	(7)	(6)	((2))	((2))	•	(6)	(6)	(5)
neudata,neoženjen /unmarried,single	59	58	62	19	20	19	39	38	43
<b>Urbano / Urban</b>	<b>446</b>	<b>447</b>	<b>447</b>	<b>128</b>	<b>127</b>	<b>133</b>	<b>319</b>	<b>320</b>	<b>314</b>
udata,oženjen /married	287	286	276	(10)	(13)	(11)	277	273	265
udovica,udovac / widower	112	109	116	92	85	96	19	24	21
razvedeni /divorced	17	22	21	(12)	(15)	(13)	(5)	(7)	(7)
izvanbračna zajednica /illegitimate marriage	((3))	(3)	((4))	•	•	•	((2))	((2))	((3))
neudata,neoženjen /unmarried,single	28	26	30	(13)	(13)	(12)	(15)	(13)	18
<b>Ruralno / Rural</b>	<b>580</b>	<b>582</b>	<b>581</b>	<b>123</b>	<b>130</b>	<b>134</b>	<b>457</b>	<b>451</b>	<b>446</b>
udata,oženjen /married	388	384	379	(5)	(5)	(5)	384	378	375
udovica,udovac / widower	143	151	156	106	113	117	38	38	39
razvedeni /divorced	(13)	(12)	(11)	(5)	(5)	(5)	(8)	(7)	(7)
izvanbračna zajednica /illegitimate marriage	(4)	(4)	((2))	•	•	•	((3))	(3)	((2))
neudata,neoženjen /unmarried,single	31	32	32	(7)	(7)	(8)	24	25	25

### 21.1.1 Nositelji kućanstva (urbano-ruralno) - bračni status (Struktura)

Head of household (urban-rural) - marital status (Structure)

(%)

	BiH								
	2012.	2013.	2014.	2012.	2013.	2014.	2012.	2013.	2014.
	Ukupno / Total			Ženski / Female			Muški / Male		
	100,0	100,0	100,0	100,0	100,0	100,0	100,0	100,0	100,0
udata,oženjen /married	65,8	65,1	63,8	5,8	7,2	5,9	85,2	84,5	84,1
udovica,udovac / widower	24,8	25,3	26,5	79,0	76,9	79,4	7,3	8,0	7,9
razvedeni /divorced	2,9	3,3	3,1	6,8	7,7	6,8	(1,7)	1,8	1,8
izvanbračna zajednica /illegitimate marriage	(0,7)	(0,7)	(0,6)	((0,7))	((0,7))	•	(0,7)	(0,7)	(0,6)
neudata,neoženjen /unmarried,single	5,7	5,6	6,0	7,7	7,6	7,3	5,1	5,0	5,6
<b>Urbano / Urban</b>	<b>100,0</b>	<b>100,0</b>	<b>100,0</b>	<b>100,0</b>	<b>100,0</b>	<b>100,0</b>	<b>100,0</b>	<b>100,0</b>	<b>100,0</b>
udata,oženjen /married	64,3	64,0	61,8	(7,7)	(10,3)	(8,5)	87,0	85,4	84,3
udovica,udovac / widower	25,0	24,5	26,0	72,4	66,8	71,8	6,1	7,6	6,6
razvedeni /divorced	3,7	4,9	4,6	(9,2)	11,8	10,0	(1,6)	(2,2)	(2,4)
izvanbračna zajednica /illegitimate marriage	(0,7)	(0,8)	((0,9))	•	•	•	((0,7))	((0,7))	((0,9))
neudata,neoženjen /unmarried,single	6,2	5,9	6,7	(9,8)	10,0	(8,9)	4,7	(4,2)	5,8
<b>Ruralno / Rural</b>	<b>100,0</b>	<b>100,0</b>	<b>100,0</b>	<b>100,0</b>	<b>100,0</b>	<b>100,0</b>	<b>100,0</b>	<b>100,0</b>	<b>100,0</b>
udata,oženjen /married	67,0	66,0	65,3	(3,7)	(4,1)	(3,4)	84,0	83,9	83,9
udovica,udovac / widower	24,7	25,9	26,8	85,8	86,7	87,0	8,2	8,3	8,7
razvedeni /divorced	(2,3)	2,0	(2,0)	(4,3)	(3,7)	(3,6)	(1,7)	(1,5)	(1,5)
izvanbračna zajednica /illegitimate marriage	(0,7)	(0,6)	((0,4))	•	•	•	((0,7))	(0,8)	((0,4))
neudata,neoženjen /unmarried,single	5,4	5,4	5,5	(5,6)	(5,2)	(5,7)	5,3	5,5	5,5

## 21.1.2 Nositelji kućanstva (urbano-ruralno) - bračni status (Sudjelovanje)

Head of household (urban-rural) - marital status (Share)

(%)

	BiH								
	2012.	2013.	2014.	2012.	2013.	2014.	2012.	2013.	2014.
	Ukupno / Total			Ženski / Female			Muški / Male		
	100,0	100,0	100,0	24,4	25,1	26,0	75,6	74,9	74,0
udata,oženjen /married	100,0	100,0	100,0	2,1	2,8	2,4	97,9	97,2	97,6
udovica,udovac / widower	100,0	100,0	100,0	77,7	76,2	78,0	22,3	23,8	22,0
razvedeni /divorced	100,0	100,0	100,0	56,8	58,9	56,6	43,2	41,1	43,4
izvanbračna zajednica /illegitimate marriage	100,0	100,0	100,0	((24,3))	((23,7))	((24,6))	75,7	76,3	75,4
neudata,neoženjen /unmarried,single	100,0	100,0	100,0	33,2	33,9	31,3	66,8	66,1	68,7
<b>Urbano / Urban</b>	<b>100,0</b>	<b>100,0</b>	<b>100,0</b>	<b>28,6</b>	<b>28,5</b>	<b>29,8</b>	<b>71,4</b>	<b>71,5</b>	<b>70,2</b>
udata,oženjen /married	100,0	100,0	100,0	(3,4)	(4,6)	(4,1)	96,6	95,4	95,9
udovica,udovac / widower	100,0	100,0	100,0	82,7	77,8	82,1	17,3	22,2	17,9
razvedeni /divorced	100,0	100,0	100,0	69,9	68,3	64,4	(30,1)	(31,7)	(35,6)
izvanbračna zajednica /illegitimate marriage	100,0	100,0	100,0	((33,7))	((38,7))	•	(66,3)	(61,3)	(74,2)
neudata,neoženjen /unmarried,single	100,0	100,0	100,0	45,5	48,9	39,5	54,5	51,1	60,5
<b>Ruralno / Rural</b>	<b>100,0</b>	<b>100,0</b>	<b>100,0</b>	<b>21,2</b>	<b>22,4</b>	<b>23,1</b>	<b>78,8</b>	<b>77,6</b>	<b>76,9</b>
udata,oženjen /married	100,0	100,0	100,0	(1,2)	(1,4)	(1,2)	98,8	98,6	98,8
udovica,udovac / widower	100,0	100,0	100,0	73,8	75,1	75,0	26,2	24,9	25,0
razvedeni /divorced	100,0	100,0	100,0	(40,2)	(41,2)	(42,5)	59,8	58,8	57,5
izvanbračna zajednica /illegitimate marriage	100,0	100,0	100,0	•	•	•	83,4	90,2	(77,6)
neudata,neoženjen /unmarried,single	100,0	100,0	100,0	(22,2)	(21,5)	(23,6)	77,8	78,5	76,4

## 21.2 Nositelji kućanstva (urbano-ruralno) - bračni status, FBiH

Head of household (urban-rural) - marital status, FBiH

(000)

	FBiH								
	2012.	2013.	2014.	2012.	2013.	2014.	2012.	2013.	2014.
	Ukupno / Total			Ženski / Female			Muški / Male		
	648	649	648	151	157	162	497	492	486
udata,oženjen /married	449	439	433	(12)	(13)	(10)	437	427	423
udovica,udovac / widower	147	157	161	117	121	129	30	36	32
razvedeni /divorced	18	19	18	(12)	(12)	(11)	(6)	(7)	(7)
izvanbračna zajednica /illegitimate marriage	((2))	((3))	((3))	•	•	•	((2))	((2))	((2))
neudata,neoženjen /unmarried,single	32	31	33	(9)	(10)	(11)	22	20	22
<b>Urbano / Urban</b>	<b>297</b>	<b>297</b>	<b>297</b>	<b>82</b>	<b>84</b>	<b>86</b>	<b>214</b>	<b>213</b>	<b>211</b>
udata,oženjen /married	193	191	189	(8)	(8)	(7)	185	183	181
udovica,udovac / widower	73	74	75	59	58	62	(14)	(16)	(13)
razvedeni /divorced	(12)	(14)	(13)	(9)	(10)	(8)	((3))	(4)	(4)
izvanbračna zajednica /illegitimate marriage	((2))	((2))	((2))	•	•	•	•	•	•
neudata,neoženjen /unmarried,single	17	17	19	(6)	(7)	(8)	(11)	(9)	(11)
<b>Ruralno / Rural</b>	<b>351</b>	<b>352</b>	<b>351</b>	<b>69</b>	<b>73</b>	<b>76</b>	<b>282</b>	<b>279</b>	<b>275</b>
udata,oženjen /married	256	248	245	((4))	(4)	((3))	252	244	242
udovica,udovac / widower	74	83	86	58	63	67	16	20	19
razvedeni /divorced	(6)	(5)	(5)	(3)	((3))	((2))	((3))	((3))	((3))
izvanbračna zajednica /illegitimate marriage	•	•	•	•	•	•	•	•	•
neudata,neoženjen /unmarried,single	14	14	14	(3)	(3)	(3)	11	(11)	(11)

### 21.2.1 Nositelji kućanstva (urbano-ruralno) - bračni status (Struktura)

Head of household (urban-rural) - marital status (Structure)

(%)

	FBiH								
	2012.	2013.	2014.	2012.	2013.	2014.	2012.	2013.	2014.
	Ukupno / Total			Ženski / Female			Muški / Male		
	100,0	100,0	100,0	100,0	100,0	100,0	100,0	100,0	100,0
udata,oženjen /married	68,6	67,7	66,9	(6,1)	(8,0)	(6,5)	88,0	86,7	87,0
udovica,udovac / widower	23,5	24,2	24,8	79,2	77,0	79,4	6,3	7,4	6,6
razvedeni /divorced	2,5	2,9	2,7	(6,3)	(7,8)	(6,7)	(1,4)	(1,4)	(1,4)
izvanbračna zajednica /illegitimate marriage	(0,5)	((0,4))	((0,5))	•	•	•	((0,4))	((0,4))	((0,5))
neudata,neoženjen /unmarried,single	4,8	4,8	5,1	(7,5)	(6,7)	(6,9)	4,0	4,2	4,5
<b>Urbano / Urban</b>	<b>100,0</b>	<b>100,0</b>	<b>100,0</b>	<b>100,0</b>	<b>100,0</b>	<b>100,0</b>	<b>100,0</b>	<b>100,0</b>	<b>100,0</b>
udata,oženjen /married	65,2	64,3	63,4	(7,4)	(10,1)	(8,4)	87,9	85,6	85,9
udovica,udovac / widower	25,0	24,9	25,1	74,0	69,1	71,9	(5,8)	7,6	(6,0)
razvedeni /divorced	(3,5)	(4,7)	(4,3)	(8,2)	(11,7)	(9,8)	((1,6))	(1,9)	(2,0)
izvanbračna zajednica /illegitimate marriage	((0,6))	((0,5))	((0,7))	•	•	•	•	•	•
neudata,neoženjen /unmarried,single	5,7	5,6	6,4	(9,4)	(8,4)	(9,3)	(4,3)	(4,4)	(5,3)
<b>Ruralno / Rural</b>	<b>100,0</b>	<b>100,0</b>	<b>100,0</b>	<b>100,0</b>	<b>100,0</b>	<b>100,0</b>	<b>100,0</b>	<b>100,0</b>	<b>100,0</b>
udata,oženjen /married	71,5	70,5	69,8	((4,5))	(5,6)	(4,3)	88,0	87,6	87,9
udovica,udovac / widower	22,2	23,6	24,5	85,4	86,0	87,8	6,6	7,2	7,1
razvedeni /divorced	(1,8)	(1,5)	(1,4)	((4,0))	((3,4))	((3,2))	(1,2)	((1,0))	((0,9))
izvanbračna zajednica /illegitimate marriage	((0,4))	•	•	•	•	•	•	•	•
neudata,neoženjen /unmarried,single	4,1	4,1	3,9	(5,2)	(4,7)	(4,1)	(3,8)	(3,9)	(3,9)

### 21.2.2 Nositelji kućanstva (urbano-ruralno) - bračni status (Sudjelovanje)

Head of household (urban-rural) - marital status (Share)

(%)

	FBiH								
	2012.	2013.	2014.	2012.	2013.	2014.	2012.	2013.	2014.
	Ukupno / Total			Ženski / Female			Muški / Male		
	100,0	100,0	100,0	23,6	24,2	25,0	76,4	75,8	75,0
udata,oženjen /married	100,0	100,0	100,0	(2,1)	(2,9)	(2,4)	97,9	97,1	97,6
udovica,udovac / widower	100,0	100,0	100,0	79,6	76,9	80,0	20,4	23,1	20,0
razvedeni /divorced	100,0	100,0	100,0	58,7	64,2	61,6	(41,3)	(35,8)	(38,4)
izvanbračna zajednica /illegitimate marriage	100,0	100,0	100,0	((41,4))	•	•	(58,6)	(69,3)	(71,2)
neudata,neoženjen /unmarried,single	100,0	100,0	100,0	36,6	33,9	33,8	63,4	66,1	66,2
<b>Urbano / Urban</b>	<b>100,0</b>	<b>100,0</b>	<b>100,0</b>	<b>28,1</b>	<b>28,2</b>	<b>29,0</b>	<b>71,9</b>	<b>71,8</b>	<b>71,0</b>
udata,oženjen /married	100,0	100,0	100,0	(3,2)	(4,4)	(3,8)	96,8	95,6	96,2
udovica,udovac / widower	100,0	100,0	100,0	83,4	78,1	83,0	16,6	21,9	(17,0)
razvedeni /divorced	100,0	100,0	100,0	66,7	70,4	66,7	(33,3)	(29,6)	(33,3)
izvanbračna zajednica /illegitimate marriage	100,0	100,0	100,0	•	•	•	((53,8))	((63,6))	(78,6)
neudata,neoženjen /unmarried,single	100,0	100,0	100,0	46,2	(42,7)	(41,8)	53,8	57,3	58,2
<b>Ruralno / Rural</b>	<b>100,0</b>	<b>100,0</b>	<b>100,0</b>	<b>19,8</b>	<b>20,8</b>	<b>21,6</b>	<b>80,2</b>	<b>79,2</b>	<b>78,4</b>
udata,oženjen /married	100,0	100,0	100,0	((1,3))	(1,7)	((1,3))	98,7	98,3	98,7
udovica,udovac / widower	100,0	100,0	100,0	76,1	75,8	77,4	23,9	24,2	22,6
razvedeni /divorced	100,0	100,0	100,0	(45,5)	(47,8)	(48,8)	(54,5)	(52,2)	(51,2)
izvanbračna zajednica /illegitimate marriage	100,0	100,0	100,0	•	•	•	((64,3))	(77,8)	((55,6))
neudata,neoženjen /unmarried,single	100,0	100,0	100,0	(25,2)	(23,8)	(22,7)	74,8	76,2	77,3

### 21.3 Nositelji kućanstva (urbano-ruralno) - bračni status, RS

Head of household (urban-rural) - marital status, RS

(000)

	RS								
	2012.	2013.	2014.	2012.	2013.	2014.	2012.	2013.	2014.
	Ukupno / Total			Ženski / Female			Muški / Male		
	358	358	358	93	96	99	265	262	259
udata,oženjen /married	217	217	209	(5)	(6)	(5)	212	211	204
udovica,udovac / widower	98	97	105	73	73	79	25	24	26
razvedeni /divorced	(13)	(14)	(13)	(7)	(7)	(7)	(6)	(6)	(6)
izvanbračna zajednica /illegitimate marriage	(4)	(4)	((3))	•	•	•	((3))	(4)	((2))
neudata,neoženjen /unmarried,single	26	26	28	(8)	(9)	(8)	19	17	20
<b>Urbano / Urban</b>	<b>139</b>	<b>139</b>	<b>139</b>	<b>42</b>	<b>41</b>	<b>44</b>	<b>97</b>	<b>98</b>	<b>95</b>
udata,oženjen /married	86	88	81	(3)	(4)	(4)	83	84	77
udovica,udovac / widower	35	33	39	29	25	31	(6)	(7)	(8)
razvedeni /divorced	(6)	(8)	(7)	(4)	(5)	(5)	•	((3))	((3))
izvanbračna zajednica /illegitimate marriage	•	((2))	•	•	•	•	•	•	•
neudata,neoženjen /unmarried,single	(10)	(9)	(10)	((5))	(5)	(4)	(5)	((4))	(7)
<b>Ruralno / Rural</b>	<b>219</b>	<b>219</b>	<b>219</b>	<b>51</b>	<b>55</b>	<b>55</b>	<b>167</b>	<b>164</b>	<b>164</b>
udata,oženjen /married	131	129	128	•	•	•	130	128	127
udovica,udovac / widower	63	65	67	44	48	48	18	17	19
razvedeni /divorced	(7)	(6)	(6)	((2))	((2))	((2))	(4)	(4)	(4)
izvanbračna zajednica /illegitimate marriage	((2))	((3))	•	•	•	—	((2))	((2))	•
neudata,neoženjen /unmarried,single	16	17	18	(3)	(3)	(4)	13	13	13

### 21.3.1 Nositelji kućanstva (urbano-ruralno) - bračni status (Struktura)

Head of household (urban-rural) - marital status (Structure)

(%)

	RS								
	2012.	2013.	2014.	2012.	2013.	2014.	2012.	2013.	2014.
	Ukupno / Total			Ženski / Female			Muški / Male		
	100,0	100,0	100,0	100,0	100,0	100,0	100,0	100,0	100,0
udata,oženjen /married	60,7	60,6	58,3	(5,2)	(5,9)	(5,0)	80,2	80,5	78,7
udovica,udovac / widower	27,4	27,2	29,5	78,7	76,6	79,6	9,3	9,2	10,2
razvedeni /divorced	3,5	3,8	3,7	(7,3)	(7,4)	(6,8)	(2,1)	(2,5)	(2,5)
izvanbračna zajednica /illegitimate marriage	(1,1)	(1,2)	((0,7))	•	•	•	((1,3))	(1,3)	((0,8))
neudata,neoženjen /unmarried,single	7,4	7,2	7,8	(8,3)	(9,2)	(8,0)	7,0	6,5	7,8
<b>Urbano / Urban</b>	<b>100,0</b>	<b>100,0</b>	<b>100,0</b>	<b>100,0</b>	<b>100,0</b>	<b>100,0</b>	<b>100,0</b>	<b>100,0</b>	<b>100,0</b>
udata,oženjen /married	62,1	63,3	58,1	(8,4)	(10,8)	(8,7)	85,1	85,1	80,9
udovica,udovac / widower	25,4	23,4	28,0	69,3	61,8	71,1	(6,7)	(7,4)	(8,0)
razvedeni /divorced	(4,2)	(5,4)	(5,4)	(10,7)	(12,1)	(10,5)	((1,4))	((2,7))	((3,0))
izvanbračna zajednica /illegitimate marriage	•	((1,3))	•	•	•	•	•	•	•
neudata,neoženjen /unmarried,single	(7,3)	(6,6)	(7,5)	(11,0)	(13,4)	(8,5)	(5,6)	(3,7)	(7,0)
<b>Ruralno / Rural</b>	<b>100,0</b>	<b>100,0</b>	<b>100,0</b>	<b>100,0</b>	<b>100,0</b>	<b>100,0</b>	<b>100,0</b>	<b>100,0</b>	<b>100,0</b>
udata,oženjen /married	59,8	58,9	58,4	((2,7))	•	•	77,3	77,8	77,5
udovica,udovac / widower	28,6	29,6	30,4	86,4	87,8	86,3	10,9	10,2	11,5
razvedeni /divorced	(3,0)	(2,7)	(2,6)	((4,5))	((3,9))	((3,9))	(2,6)	(2,4)	(2,2)
izvanbračna zajednica /illegitimate marriage	((1,1))	((1,2))	•	•	•	—	((1,4))	((1,5))	•
neudata,neoženjen /unmarried,single	7,4	7,6	8,1	(6,1)	(6,0)	(7,7)	7,8	8,1	8,2



### 21.3.2 Nositelji kućanstva (urbano-ruralno) - bračni status (Sudjelovanje)

Head of household (urban-rural) - marital status (Share)

(%)

	RS								
	2012.	2013.	2014.	2012.	2013.	2014.	2012.	2013.	2014.
	Ukupno / Total			Ženski / Female			Muški / Male		
	100,0	100,0	100,0	26,0	26,7	27,8	74,0	73,3	72,2
udata,oženjen /married	100,0	100,0	100,0	(2,3)	(2,6)	(2,4)	97,7	97,4	97,6
udovica,udovac / widower	100,0	100,0	100,0	74,8	75,3	75,0	25,2	24,7	25,0
razvedeni /divorced	100,0	100,0	100,0	54,5	52,2	51,6	(45,5)	(47,8)	(48,4)
izvanbračna zajednica /illegitimate marriage	100,0	100,0	100,0	•	•	•	90,4	79,6	(80,1)
neudata,neoženjen /unmarried,single	100,0	100,0	100,0	(29,5)	34,0	(28,4)	70,5	66,0	71,6
<b>Urbano / Urban</b>	<b>100,0</b>	<b>100,0</b>	<b>100,0</b>	<b>30,0</b>	<b>29,4</b>	<b>31,7</b>	<b>70,0</b>	<b>70,6</b>	<b>68,3</b>
udata,oženjen /married	100,0	100,0	100,0	(4,0)	(5,0)	(4,8)	96,0	95,0	95,2
udovica,udovac / widower	100,0	100,0	100,0	81,7	77,6	80,5	(18,3)	(22,4)	(19,5)
razvedeni /divorced	100,0	100,0	100,0	76,6	65,5	(62,1)	((23,4))	(34,5)	(37,9)
izvanbračna zajednica /illegitimate marriage	100,0	100,0	100,0	•	((42,9))	•	(81,8)	((57,1))	((66,7))
neudata,neoženjen /unmarried,single	100,0	100,0	100,0	(45,7)	60,0	(35,8)	(54,3)	(40,0)	64,2
<b>Ruralno / Rural</b>	<b>100,0</b>	<b>100,0</b>	<b>100,0</b>	<b>23,5</b>	<b>25,0</b>	<b>25,3</b>	<b>76,5</b>	<b>75,0</b>	<b>74,7</b>
udata,oženjen /married	100,0	100,0	100,0	•	•	•	98,9	99,1	99,1
udovica,udovac / widower	100,0	100,0	100,0	70,9	74,1	71,7	29,1	25,9	28,3
razvedeni /divorced	100,0	100,0	100,0	(35,1)	((35,3))	(38,0)	(64,9)	(64,7)	(62,0)
izvanbračna zajednica /illegitimate marriage	100,0	100,0	100,0	•	•	—	95,2	95,5	100,0
neudata,neoženjen /unmarried,single	100,0	100,0	100,0	(19,4)	(19,7)	(24,0)	80,6	80,3	76,0

### 21.4 Nositelji kućanstva (urbano-ruralno) - bračni status, DBBiH

Head of household (urban-rural) - marital status, BDBiH

(000)

	DBBiH								
	2012.	2013.	2014.	2012.	2013.	2014.	2012.	2013.	2014.
	Ukupno / Total			Ženski / Female			Muški / Male		
	22	22	21	(5)	5	6	17	16	16
udata,oženjen /married	14	13	13	•	((0,3))	((0,4))	14	13	13
udovica,udovac / widower	5	6	6	(4)	4	5	(1)	(2)	(1)
razvedeni /divorced	(1)	(1)	(1)	((1))	((1))	((0,5))	(0,5)	((1))	(1)
izvanbračna zajednica /illegitimate marriage	•	•	•	•	•	•	•	•	•
neudata,neoženjen /unmarried,single	(1)	((1))	(1)	•	((0,3))	((0,3))	((1))	((1))	((1))
<b>Urbano / Urban</b>	<b>(11)</b>	<b>(11)</b>	<b>(11)</b>	<b>(2)</b>	<b>(3)</b>	<b>(3)</b>	<b>(8)</b>	<b>(8)</b>	<b>(8)</b>
udata,oženjen /married	(7)	(7)	(7)	•	•	•	•	(7)	(6)
udovica,udovac / widower	(2)	(3)	(3)	(2)	(2)	(2)	((1))	(1)	((1))
razvedeni /divorced	((1))	((1))	(1)	((0,3))	((0,3))	((0,3))	((0,2))	•	((0,3))
izvanbračna zajednica /illegitimate marriage	•	•	•	•	—	—	•	•	•
neudata,neoženjen /unmarried,single	((0,5))	•	((0,3))	•	•	•	((0,4))	•	•
<b>Ruralno / Rural</b>	<b>(11)</b>	<b>(11)</b>	<b>(11)</b>	<b>(2)</b>	<b>(3)</b>	<b>(3)</b>	<b>(9)</b>	<b>(8)</b>	<b>(8)</b>
udata,oženjen /married	(7)	(7)	(7)	•	•	•	(7)	(7)	(6)
udovica,udovac / widower	(3)	(3)	(3)	(2)	(2)	(2)	(1)	(1)	((1))
razvedeni /divorced	((0,5))	((0,4))	((1))	•	•	•	((0,3))	•	((0,5))
izvanbračna zajednica /illegitimate marriage	•	•	•	•	•	•	•	•	•
neudata,neoženjen /unmarried,single	((1))	((1))	((1))	•	•	•	•	((1))	•

### 21.4.1 Nositelji kućanstva (urbano-ruralno) - bračni status (Struktura)

Head of household (urban-rural) - marital status (Structure)

(%)

	DBBiH								
	2012.	2013.	2014.	2012.	2013.	2014.	2012.	2013.	2014.
	Ukupno / Total			Ženski / Female			Muški / Male		
	100,0	100,0	100,0	100,0	100,0	100,0	100,0	100,0	100,0
udata,oženjen /married	66,1	62,5	61,9	((5,8))	((5,3))	((6,5))	83,7	81,2	82,3
udovica,udovac / widower	23,8	26,3	26,7	78,5	78,5	79,4	(7,8)	(9,2)	(7,3)
razvedeni /divorced	(4,7)	(4,8)	(6,0)	(11,0)	((9,5))	((8,6))	(2,9)	((3,2))	(5,0)
izvanbračna zajednica /illegitimate marriage	•	•	•	•	•	•	•	•	•
neudata,neoženjen /unmarried,single	(4,9)	(5,2)	(4,6)	•	((6,2))	((5,1))	(4,9)	((4,8))	((4,4))
<b>Urbano / Urban</b>	<b>100,0</b>	<b>100,0</b>	<b>100,0</b>	<b>100,0</b>	<b>100,0</b>	<b>100,0</b>	<b>100,0</b>	<b>100,0</b>	<b>100,0</b>
udata,oženjen /married	68,2	63,3	64,2	((9,6))	•	•	85,5	82,6	84,4
udovica,udovac / widower	21,6	25,7	26,4	73,4	71,8	79,3	((6,3))	(9,7)	(7,0)
razvedeni /divorced	(5,3)	((5,5))	(5,6)	((13,8))	((11,7))	((9,0))	((2,8))	•	((4,3))
izvanbračna zajednica /illegitimate marriage	•	•	•	•	—	—	•	•	•
neudata,neoženjen /unmarried,single	((4,4))	•	((3,1))	•	•	•	((4,7))	•	((3,3))
<b>Ruralno / Rural</b>	<b>100,0</b>	<b>100,0</b>	<b>100,0</b>	<b>100,0</b>	<b>100,0</b>	<b>100,0</b>	<b>100,0</b>	<b>100,0</b>	<b>100,0</b>
udata,oženjen /married	64,0	61,6	59,7	•	•	•	82,0	79,9	80,3
udovica,udovac / widower	26,0	26,9	(27,0)	83,5	85,5	79,5	(9,3)	(8,8)	((7,6))
razvedeni /divorced	((4,2))	((4,1))	((6,4))	•	•	•	((3,0))	•	(5,8)
izvanbračna zajednica /illegitimate marriage	•	•	•	•	•	•	•	•	•
neudata,neoženjen /unmarried,single	((5,3))	(5,8)	((6,0))	•	•	((7,4))	((5,1))	((6,5))	((5,5))

### 21.4.2 Nositelji kućanstva (urbano-ruralno) - bračni status (Sudjelovanje)

Head of household (urban-rural) - marital status (Share)

(%)

	DBBiH								
	2012.	2013.	2014.	2012.	2013.	2014.	2012.	2013.	2014.
	Ukupno / Total			Ženski / Female			Muški / Male		
	100,0	100,0	100,0	22,7	24,7	26,9	77,3	75,3	73,1
udata,oženjen /married	100,0	100,0	100,0	•	((2,1))	((2,8))	98,0	97,9	97,2
udovica,udovac / widower	100,0	100,0	100,0	74,6	73,6	80,1	(25,4)	(26,4)	(19,9)
razvedeni /divorced	100,0	100,0	100,0	(52,5)	(49,1)	(38,6)	(47,5)	(50,9)	61,4
izvanbračna zajednica /illegitimate marriage	100,0	100,0	100,0	—	•	•	100,0	91,3	86,0
neudata,neoženjen /unmarried,single	100,0	100,0	100,0	((21,9))	(29,8)	((29,9))	78,1	70,2	(70,1)
<b>Urbano / Urban</b>	<b>100,0</b>	<b>100,0</b>	<b>100,0</b>	<b>22,8</b>	<b>25,7</b>	<b>26,9</b>	<b>77,2</b>	<b>74,3</b>	<b>73,1</b>
udata,oženjen /married	100,0	100,0	100,0	•	•	•	96,8	96,9	96,2
udovica,udovac / widower	100,0	100,0	100,0	77,5	71,8	80,7	(22,5)	(28,2)	(19,3)
razvedeni /divorced	100,0	100,0	100,0	(59,1)	((54,5))	((43,5))	((40,9))	((45,5))	(56,5)
izvanbračna zajednica /illegitimate marriage	100,0	100,0	100,0	—	—	—	100,0	100,0	100,0
neudata,neoženjen /unmarried,single	100,0	100,0	100,0	•	(50,0)	•	83,3	(50,0)	(76,9)
<b>Ruralno / Rural</b>	<b>100,0</b>	<b>100,0</b>	<b>100,0</b>	<b>22,5</b>	<b>23,7</b>	<b>27,0</b>	<b>77,5</b>	<b>76,3</b>	<b>73,0</b>
udata,oženjen /married	100,0	100,0	100,0	•	•	•	99,3	99,0	98,1
udovica,udovac / widower	100,0	100,0	100,0	72,3	75,2	79,5	(27,7)	(24,8)	((20,5))
razvedeni /divorced	100,0	100,0	100,0	((44,4))	((42,1))	((34,5))	(55,6)	((57,9))	(65,5)
izvanbračna zajednica /illegitimate marriage	100,0	100,0	100,0	—	•	25,0	100,0	(85,7)	75,0
neudata,neoženjen /unmarried,single	100,0	100,0	100,0	•	•	((33,3))	(73,9)	85,2	(66,7)

**22. Stopa samozaposlenih po spolu, 2014.***Rate of self-employed by sex, 2014*

BiH									
	Ukupno / Total			Ženski / Female			Muški / Male		
	2012.	2013.	2014.	2012.	2013.	2014.	2012.	2013.	2014.
samozaposleni self-employed	7,2	6,6	6,0	4,2	3,5	3,3	10,4	9,8	9,0

FBiH									
	Ukupno / Total			Ženski / Female			Muški / Male		
	2012.	2013.	2014.	2012.	2013.	2014.	2012.	2013.	2014.
samozaposleni self-employed	5,5	5,3	4,5	3,0	2,8	2,4	8,2	7,9	6,8

RS									
	Ukupno / Total			Ženski / Female			Muški / Male		
	2012.	2013.	2014.	2012.	2013.	2014.	2012.	2013.	2014.
samozaposleni self-employed	10,3	8,9	8,9	6,4	(4,9)	(5,1)	14,5	13,1	12,9

DBBiH									
	Ukupno / Total			Ženski / Female			Muški / Male		
	2012.	2013.	2014.	2012.	2013.	2014.	2012.	2013.	2014.
samozaposleni self-employed	(7,6)	7,5	(5,9)	((3,3))	((2,8))	((2,6))	(12,1)	12,2	(9,3)

**23.1 Neplaćeni rad u kućanstvu po starosnim skupinama i spolu (uključujući i rad u poljoprivredi), BiH**  
*Unpaid work in household by age groups and sex (including work in agriculture), BiH*

	BiH								
	Ukupno / Total			Ženski / Female			Muški / Male		
	2012.	2013.	2014.	2012.	2013.	2014.	2012.	2013.	2014.
<b>Ukupno / Total</b>	<b>38</b>	<b>(39)</b>	<b>(32)</b>	<b>(27)</b>	<b>(27)</b>	<b>(24)</b>	<b>(11)</b>	<b>(11)</b>	<b>(9)</b>
15 - 24 god/ years	((4))	(7)	(5)	•	((2))	((2))	((3))	(5)	((2))
25 - 44 god/ years	(15)	(17)	(13)	(8)	(12)	(7)	(7)	(5)	((6))
45+ god/ years	(19)	(15)	(15)	(17)	(14)	(14)	((2))	((2))	•

**23.1.1 Neplaćeni rad u kućanstvu po starosnim skupinama i spolu (uključujući i rad u poljoprivredi) (Struktura)**

*Unpaid work in household by age groups and sex (including work in agriculture) - (Structure)*

	BiH								
	Ukupno / Total			Ženski / Female			Muški / Male		
	2012.	2013.	2014.	2012.	2013.	2014.	2012.	2013.	2014.
<b>Ukupno / Total</b>	<b>100,0</b>	<b>100,0</b>	<b>100,0</b>	<b>100,0</b>	<b>100,0</b>	<b>100,0</b>	<b>100,0</b>	<b>100,0</b>	<b>100,0</b>
15 - 24 god/ years	((11,2))	((17,2))	((14,6))	((6,0))	((5,6))	((10,5))	((23,7))	((44,7))	((26,1))
25 - 44 god/ years	38,4	42,9	39,0	30,0	44,1	(29,9)	58,8	(40,2)	64,5
45+ god/ years	50,4	39,9	46,3	64,1	50,3	59,7	((17,4))	((15,1))	•

**23.1.2 Neplaćeni rad u kućanstvu po starosnim skupinama i spolu (uključujući i rad u poljoprivredi) (Sudjelovanje)**

*Unpaid work in household by age groups and sex (including work in agriculture) - (Share)*

	BiH								
	Ukupno / Total			Ženski / Female			Muški / Male		
	2012.	2013.	2014.	2012.	2013.	2014.	2012.	2013.	2014.
<b>Ukupno / Total</b>	<b>100,0</b>	<b>100,0</b>	<b>100,0</b>	<b>70,7</b>	<b>70,5</b>	<b>73,5</b>	<b>29,3</b>	<b>29,5</b>	<b>26,5</b>
15 - 24 god/ years	100,0	100,0	100,0	((37,8))	((23,1))	(52,7)	(62,2)	76,9	(47,3)
25 - 44 god/ years	100,0	100,0	100,0	55,2	72,4	56,2	44,8	(27,6)	(43,8)
45+ god/ years	100,0	100,0	100,0	89,9	88,9	94,6	((10,1))	((11,1))	•

**23.2 Neplaćeni rad u kućanstvu po starosnim skupinama i spolu (uključujući i rad u poljoprivredi), FBiH**  
*Unpaid work in household by age groups and sex (including work in agriculture), FBiH*

	FBiH								
	Ukupno / Total			Ženski / Female			Muški / Male		
	2012.	2013.	2014.	2012.	2013.	2014.	2012.	2013.	2014.
<b>Ukupno / Total</b>	<b>(12)</b>	<b>(15)</b>	<b>((8))</b>	<b>(9)</b>	<b>(9)</b>	<b>((5))</b>	<b>((4))</b>	<b>((6))</b>	<b>•</b>
15 - 24 god/ years	•	((4))	•	•	•	•	•	((3))	•
25 - 44 god/ years	((4))	(6)	((3))	((2))	((4))	•	((2))	((2))	•
45+ god/ years	(6)	(5)	((3))	((5))	((4))	((3))	•	•	—

**23.2.1 Neplaćeni rad u kućanstvu po starosnim skupinama i spolu (uključujući i rad u poljoprivredi) (Struktura)**

*Unpaid work in household by age groups and sex (including work in agriculture) - (Structure)*

	FBiH								
	Ukupno / Total			Ženski / Female			Muški / Male		
	2012.	2013.	2014.	2012.	2013.	2014.	2012.	2013.	2014.
<b>Ukupno / Total</b>	<b>100,0</b>	<b>100,0</b>	<b>100,0</b>	<b>100,0</b>	<b>100,0</b>	<b>100,0</b>	<b>100,0</b>	<b>100,0</b>	<b>100,0</b>
15 - 24 god/ years	((17,0))	(26,4)	((21,9))	•	•	•	((34,5))	(55,0)	(48,5)
25 - 44 god/ years	(35,2)	42,2	(40,2)	((28,7))	(48,3)	(35,0)	(49,6)	(33,0)	(51,5)
45+ god/ years	(47,7)	(31,4)	(37,9)	(62,2)	(44,1)	(55,5)	•	•	—

**23.2.2 Neplaćeni rad u kućanstvu po starosnim skupinama i spolu (uključujući i rad u poljoprivredi) (Sudjelovanje)**

*Unpaid work in household by age groups and sex (including work in agriculture) - (Share)*

	FBiH								
	Ukupno / Total			Ženski / Female			Muški / Male		
	2012.	2013.	2014.	2012.	2013.	2014.	2012.	2013.	2014.
<b>Ukupno / Total</b>	<b>100,0</b>	<b>100,0</b>	<b>100,0</b>	<b>68,8</b>	<b>60,3</b>	<b>68,2</b>	<b>(31,2)</b>	<b>(39,7)</b>	<b>(31,8)</b>
15 - 24 god/ years	100,0	100,0	100,0	((36,8))	•	•	(63,2)	82,7	(70,4)
25 - 44 god/ years	100,0	100,0	100,0	(56,0)	68,9	(59,3)	(44,0)	(31,1)	((40,7))
45+ god/ years	100,0	100,0	100,0	89,6	84,9	100,0	•	•	—

**23.3 Neplaćeni rad u kućanstvu po starosnim skupinama i spolu (uključujući i rad u poljoprivredi), RS**  
*Unpaid work in household by age groups and sex (including work in agriculture), RS*

	RS								
	Ukupno / Total			Ženski / Female			Muški / Male		
	2012.	2013.	2014.	2012.	2013.	2014.	2012.	2013.	2014.
<b>Ukupno / Total</b>	<b>(25)</b>	<b>(23)</b>	<b>(24)</b>	<b>(18)</b>	<b>(18)</b>	<b>(18)</b>	<b>(7)</b>	<b>(5)</b>	<b>(6)</b>
15 - 24 god/ years	((2))	((3))	((3))	•	•	((2))	((1))	((2))	•
25 - 44 god/ years	(10)	(10)	(9)	(6)	(8)	(5)	(5)	((3))	((4))
45+ god/ years	(13)	(11)	(12)	(12)	(10)	(11)	•	•	•

**23.3.1 Neplaćeni rad u kućanstvu po starosnim skupinama i spolu (uključujući i rad u poljoprivredi) (Struktura)**

*Unpaid work in household by age groups and sex (including work in agriculture) - (Structure)*

	RS								
	Ukupno / Total			Ženski / Female			Muški / Male		
	2012.	2013.	2014.	2012.	2013.	2014.	2012.	2013.	2014.
<b>Ukupno / Total</b>	<b>100,0</b>	<b>100,0</b>	<b>100,0</b>	<b>100,0</b>	<b>100,0</b>	<b>100,0</b>	<b>100,0</b>	<b>100,0</b>	<b>100,0</b>
15 - 24 god/ years	((8,3))	((11,2))	((12,3))	•	•	((10,8))	((18,1))	((33,4))	•
25 - 44 god/ years	39,8	43,5	38,7	(30,3)	42,0	(28,4)	63,8	(48,3)	69,8
45+ god/ years	51,9	45,3	49,0	65,2	53,4	60,8	((18,1))	•	•

**23.3.2 Neplaćeni rad u kućanstvu po starosnim skupinama i spolu (uključujući i rad u poljoprivredi) (Sudjelovanje)**

*Unpaid work in household by age groups and sex (including work in agriculture) - (Share)*

	RS								
	Ukupno / Total			Ženski / Female			Muški / Male		
	2012.	2013.	2014.	2012.	2013.	2014.	2012.	2013.	2014.
<b>Ukupno / Total</b>	<b>100,0</b>	<b>100,0</b>	<b>100,0</b>	<b>71,8</b>	<b>77,1</b>	<b>75,1</b>	<b>(28,2)</b>	<b>(22,9)</b>	<b>(24,9)</b>
15 - 24 god/ years	100,0	100,0	100,0	•	((31,5))	(65,7)	((61,3))	(68,5)	((34,3))
25 - 44 god/ years	100,0	100,0	100,0	54,7	74,5	(55,1)	(45,3)	(25,5)	(44,9)
45+ god/ years	100,0	100,0	100,0	90,1	90,7	93,3	((9,9))	•	•

**23.4 Neplaćeni rad u kućanstvu po starosnim skupinama i spolu (uključujući i rad u poljoprivredi), DBBiH**  
*Unpaid work in household by age groups and sex (including work in agriculture), BDBiH*

	DBBiH								
	Ukupno / Total			Ženski / Female			Muški / Male		
	2012.	2013.	2014.	2012.	2013.	2014.	2012.	2013.	2014.
Ukupno / Total	•	•	•	•	•	•	•	•	—
15 - 24 god/ years	—	•	—	—	•	—	—	•	—
25 - 44 god/ years	•	•	•	•	•	•	•	•	—
45+ god/ years	•	•	•	•	•	•	•	•	—

**23.4.1 Neplaćeni rad u kućanstvu po starosnim skupinama i spolu (uključujući i rad u poljoprivredi) (Struktura)**

*Unpaid work in household by age groups and sex (including work in agriculture) - (Structure)*

	DBBiH								
	Ukupno / Total			Ženski / Female			Muški / Male		
	2012.	2013.	2014.	2012.	2013.	2014.	2012.	2013.	2014.
Ukupno / Total	100,0	100,0	100,0	100,0	100,0	100,0	100,0	100,0	100,0
15 - 24 god/ years	—	•	—	—	•	—	—	•	—
25 - 44 god/ years	((62,5))	((34,3))	•	•	•	•	•	•	—
45+ god/ years	•	•	•	•	((54,0))	•	•	•	—

**23.4.2 Neplaćeni rad u kućanstvu po starosnim skupinama i spolu (uključujući i rad u poljoprivredi) (Sudjelovanje)**

*Unpaid work in household by age groups and sex (including work in agriculture) - (Share)*

	DBBiH								
	Ukupno / Total			Ženski / Female			Muški / Male		
	2012.	2013.	2014.	2012.	2013.	2014.	2012.	2013.	2014.
Ukupno / Total	100,0	100,0	100,0	•	(74,5)	100,0	•	•	—
15 - 24 god/ years	—	100,0	—	—	50,0	—	—	50,0	—
25 - 44 god/ years	100,0	100,0	100,0	•	•	100,0	•	•	—
45+ god/ years	100,0	100,0	100,0	•	(83,7)	100,0	•	•	—





**Dodatak**

Appendix



### 1. Intervali pouzdanosti osnovnih karakteristika stanovništva po aktivnosti, BiH

Confidentiality intervals for principal characteristics of the population by activity, BiH

(000)

	Procjena Estimation			Standardna devijacija Std.dev			Donja 95% granica pouzdanosti Lower 95% CL			Gornja 95% granica pouzdanosti Upper 95% CL			Koeficijent varijacije % Coeff of Variation %		
	2012.	2013.	2014.	2012.	2013.	2014.	2012.	2013.	2014.	2012.	2013.	2014.	2012.	2013.	2014.
<b>1. Ukupno stanovništvo (3+6+7)</b> <i>Total population (3+6+7)</i>	<b>3.038</b>	<b>3.050</b>	<b>2.982</b>	<b>74</b>	<b>76</b>	<b>74</b>	<b>2.892</b>	<b>2.902</b>	<b>2.837</b>	<b>3.184</b>	<b>3.199</b>	<b>3.127</b>	<b>2,4</b>	<b>2,5</b>	<b>2,5</b>
2. Radno sposobno stanovništvo <i>Working-age population</i>	2.566	2.598	2.565	61	63	62	2.446	2.475	2.443	2.686	2.721	2.687	2,4	2,4	2,4
3. Radna snaga (4+5) <i>Labour force (4+5)</i>	1.130	1.133	1.120	31	31	32	1.070	1.072	1.059	1.190	1.195	1.182	2,7	2,8	2,8
4. Zaposlene osobe <i>Employed persons</i>	814	822	812	23	24	24	768	775	766	859	869	858	2,9	2,9	2,9
5. Nezaposlene osobe <i>Unemployed persons</i>	317	311	308	12	12	12	293	288	285	340	335	331	3,8	3,8	3,8
6. Neaktivni <i>Inactive</i>	1.436	1.465	1.445	35	36	35	1.367	1.395	1.376	1.504	1.535	1.514	2,4	2,4	2,4
7. Osobe mlađe od 15 godina <i>Persons under 15 year of age</i>	472	452	417	16	15	14	441	422	389	503	482	445	3,3	3,4	3,4
8. Osobe od 15 do 64 godine <i>Persons from 15 to 64 years of age</i>	2.049	2.079	2.021	54	55	54	1.944	1.972	1.914	2.154	2.186	2.128	2,6	2,6	2,7

#### Stope / Rates (%)

Stopa aktivnosti / <i>Activity rate</i>	44,0	43,6	43,7	0,5	0,5	0,5	43,2	42,7	42,8	44,9	44,5	44,6	1,0	1,0	1,1
Stopa zaposlenosti / <i>Employment rate</i>	31,7	31,6	31,7	0,5	0,5	0,4	30,8	30,7	30,8	32,6	32,5	32,5	1,5	1,4	1,4
Stopa nezaposlenosti / <i>Unemployment rate</i>	28,0	27,5	27,5	0,7	0,7	0,7	26,6	26,1	26,2	29,4	28,9	28,8	2,5	2,6	2,4

**1.1 Intervali pouzdanosti osnovnih karakteristika stanovništva po aktivnosti, FBiH**  
*Confidentiality intervals for principal characteristics of the population by activity, FBiH*

(000)

	Procjena <i>Estimation</i>			Standardna devijacija <i>Std.dev</i>			Donja 95% granica pouzdanosti <i>Lower 95% CL</i>			Gornja 95% granica pouzdanosti <i>Upper 95% CL</i>			Koeficijent varijacije % <i>Coeff of Variation %</i>		
	2012.	2013.	2014.	2012.	2013.	2014.	2012.	2013.	2014.	2012.	2013.	2014.	2012.	2013.	2014.

**1. Ukupno stanovništvo (3+6+7)**

*Total population (3+6+7)*

1.955 1.958 1.922 62 63 62 1.835 1.835 1.800 2.076 2.080 2.045 3,1 3,2 3,2

**2. Radno sposobno stanovništvo**

*Working-age population*

1.633 1.656 1.642 50 52 52 1.534 1.555 1.540 1.731 1.757 1.744 3,1 3,1 3,2

**3. Radna snaga (4+5)**

*Labour force (4+5)*

693 692 691 24 25 25 646 644 642 740 740 740 3,5 3,5 3,6

**4. Zaposlene osobe**

*Employed persons*

490 501 495 18 19 19 454 464 458 525 539 532 3,7 3,8 3,8

**5. Nezaposlene osobe**

*Unemployed persons*

203 191 196 10 9 9 185 173 178 222 209 215 4,7 4,8 4,8

**6. Neaktivni**

*Inactive*

940 964 950 29 30 30 882 905 891 997 1.022 1.010 3,1 3,1 3,2

**7. Osobe mlađe od 15 godina**

*Persons under 15 year of age*

323 302 281 14 13 12 296 276 257 349 327 305 4,2 4,3 4,4

**8. Osobe od 15 do 64 godine**

*Persons from 15 to 64 years of age*

1.336 1.358 1.327 45 46 46 1.248 1.269 1.236 1.424 1.447 1.418 3,4 3,4 3,5

**Stope/ Rates (%)**

Stopa aktivnosti / *Activity rate*

42,4 41,8 42,1 0,6 0,5 0,6 41,3 40,8 41,0 43,5 42,8 43,2 1,3 1,3 1,3

Stopa zaposlenosti / *Employment rate*

30,0 30,3 30,2 0,6 0,5 0,6 28,9 29,2 29,1 31,1 31,3 31,2 1,8 1,8 1,8

Stopa nezaposlenosti / *Unemployment rate*

29,4 27,6 28,4 0,9 0,9 0,9 27,6 25,7 26,7 31,2 29,4 30,1 3,1 3,3 3,1

## 1.2 Intervali pouzdanosti osnovnih karakteristika stanovništva po aktivnosti, RS

Confidentiality intervals for principal characteristics of the population by activity, RS

(000)

	Procjena Estimation			Standardna devijacija Std.dev			Donja 95% granica pouzdanosti Lower 95% CL			Gornja 95% granica pouzdanosti Upper 95% CL			Koeficijent varijacije % Coeff of Variation %		
	2012.	2013.	2014.	2012.	2013.	2014.	2012.	2013.	2014.	2012.	2013.	2014.	2012.	2013.	2014.
<b>1. Ukupno stanovništvo (3+6+7)</b> <i>Total population (3+6+7)</i>	1.021	1.033	1.001	41	42	40	940	950	922	1.102	1.115	1.079	4,1	4,1	4,0
2. Radno sposobno stanovništvo <i>Working-age population</i>	882	891	873	35	35	34	814	822	806	950	961	939	3,9	4,0	3,9
3. Radna snaga (4+5) <i>Labour force (4+5)</i>	418	422	410	19	20	19	382	384	373	455	460	448	4,5	4,6	4,6
4. Zaposlene osobe <i>Employed persons</i>	311	308	305	14	15	14	283	280	277	340	337	333	4,7	4,7	4,7
5. Nezaposlene osobe <i>Unemployed persons</i>	107	114	105	7	8	7	93	99	92	121	129	119	6,6	6,7	6,5
6. Neaktivni <i>Inactive</i>	464	469	463	19	19	18	427	432	427	500	506	498	4,0	4,0	3,9
7. Osobe mlađe od 15 godina <i>Persons under 15 year of age</i>	139	142	128	8	8	7	123	126	114	154	157	142	5,6	5,7	5,7
8. Osobe od 15 do 64 godine <i>Persons from 15 to 64 years of age</i>	673	681	655	29	30	28	616	622	599	730	740	710	4,3	4,4	4,3

### Stope / Rates (%)

Stopa aktivnosti / <i>Activity rate</i>	47,4	47,4	47,0	0,8	0,8	0,8	45,9	45,7	45,3	49,0	49,0	48,7	1,6	1,8	1,8
Stopa zaposlenosti / <i>Employment rate</i>	35,3	34,6	34,9	0,9	0,8	0,8	33,6	32,9	33,4	37,0	36,2	36,4	2,4	2,5	2,2
Stopa nezaposlenosti / <i>Unemployment rate</i>	25,6	27,0	25,7	1,2	1,2	1,0	23,3	24,7	23,7	27,9	29,3	27,7	4,6	4,3	3,9

**1.3 Intervali pouzdanosti osnovnih karakteristika stanovništva po aktivnosti, DBBiH**  
*Confidentiality intervals for principal characteristics of the population by activity, DBBiH*

(000)

	Procjena <i>Estimation</i>			Standardna devijacija <i>Std.dev</i>			Donja 95% granica pouzdanosti <i>Lower 95% CL</i>			Gornja 95% granica pouzdanosti <i>Upper 95% CL</i>			Koeficijent varijacije % <i>Coeff of Variation %</i>		
	2012.	2013.	2014.	2012.	2013.	2014.	2012.	2013.	2014.	2012.	2013.	2014.	2012.	2013.	2014.
<b>1. Ukupno stanovništvo (3+6+7)</b> <i>Total population (3+6+7)</i>	62	60	59	6	5	5	51	49	48	73	70	69	9,4	9,0	9,1
2. Radno sposobno stanovništvo <i>Working-age population</i>	52	51	51	5	4	4	43	42	42	61	60	59	8,9	8,7	8,8
3. Radna snaga (4+5) <i>Labour force (4+5)</i>	(19)	19	19	2	2	2	15	16	15	23	22	22	9,8	8,4	9,1
4. Zaposlene osobe <i>Employed persons</i>	(13)	12	12	1	1	1	10	10	10	15	14	14	9,3	8,7	9,5
5. Nezaposlene osobe <i>Unemployed persons</i>	(6)	(7)	(7)	1	1	1	4	5	5	8	8	9	17,5	13,8	14,4
6. Neaktivni <i>Inactive</i>	33	32	32	3	3	3	27	26	26	39	39	38	9,6	9,7	9,5
7. Osobe mlađe od 15 godina <i>Persons under 15 year of age</i>	(10)	(9)	(8)	2	1	1	7	6	6	13	11	10	14,6	14,5	13,3
8. Osobe od 15 do 64 godine <i>Persons from 15 to 64 years of age</i>	(40)	40	39	4	4	4	32	32	32	48	47	47	10,1	9,6	9,9

**Stope / Rates (%)**

Stopa aktivnosti / <i>Activity rate</i>	36,7	36,7	37,0	1,9	1,6	1,53	33,1	33,5	34,0	40,4	39,8	40,0	5,1	4,4	4,1
Stopa zaposlenosti / <i>Employment rate</i>	24,8	23,7	23,9	1,4	1,1	1,16	22,1	21,5	21,6	27,4	25,8	26,2	5,5	4,6	4,9
Stopa nezaposlenosti / <i>Unemployment rate</i>	32,5	35,5	35,4	3,7	3,2	3,37	25,3	29,3	28,8	39,7	41,7	42,0	11,3	9,0	9,5

Upitnik

Questionnaire





## Bosna i Hercegovina

AGENCIJA ZA STATISTIKU  
BOSNE I HERCEGOVINEREPUBLIKA SRPSKA  
REPUBLIČKI ZAVOD ZA STATISTIKUFEDERACIJA BOSNE I HERCEGOVINE  
FEDERALNI ZAVOD ZA STATISTIKU**ANKETA O RADNOJ SNAZI**  
**ARS - 2014**Entitet/Distrikt Kanton/regija Šifra općine Šifra PK Redni broj kućanstva Ukupan broj kućanstava u stambenoj jedinici Indikator kućanstva 1 - kućanstvo sa spiska; 2 - novo kućanstvo na datoj adresi Broj telefona kućanstva (mobilni, fiksni) Adresa Ulica i kućni broj Broj stana **PODACI O ANKETIRANJU**Datum anketiranja dan mjesec Vrijeme početka anketiranja sati minuta Vrijeme završetka anketiranja sati minuta Broj posjeta kućanstvu - Anketar 

ime i prezime

Šifra anketara - Kontrolor 

ime i prezime

Šifra kontrolora - Operater 

ime i prezime

Šifra operatera **POVJERLJIVOST PODATAKA**

Prikupljeni podaci su povjerljivi, i isti će se sukladno odredbama navedenih zakona, koristiti isključivo u statističke svrhe.

Zakon o statistici BiH, ("Službeni glasnik Bosne i Hercegovine", br. 26/04 i 42/04);  
Zakon o statistici Federacije BiH, ("Službene novine Federacije", br. 63/03 i 9/09);  
Zakon o statistici Republike Srpske, ("Službeni glasnik Republike Srpske", br. 85/03)

# LFS1a

To be completed for all household members

SEQUENCE NO. MEM. OF HOUSEHOLD	NAME AND SURNAME	SEX Male...1 Female...2	DATE OF BIRTH Insert day, month and year	WAS PERSON 15 YEAR OF AGE BEFORE THE END OF THE REFERENCE WEEK? Yes...1 No...2	RELATION TO HEAD OF HOUSEHOLD Head of Household...1 Spouse/partner of head of household...2 Children of HH/spouse...3 Parents of HH/spouse...4 Grandchild of HH/spouse...5 Other relatives...6 Other non-relatives...7	MARITAL STATUS Unmarried/ single...1>>9 Married...2 Widowed/Widower...3>>9 Divorced...4>>9 Illegitimate marriage...5	Insert a serial number of spouse/partner of household member  If he/she does not live in the household, please insert 99.
1	2	3	4	5	6	7	8
01							
02							
03							
04							
05							
06							
07							
08							
09							
10							

# ARS1a

Popunjava se za sve članove kućanstva

REDNI BROJ	IME I PREZIME	SPOL muško...1 žensko...2	DATUM ROĐENJA Upisati dan, mjesec i godinu	JE LI OSOBA NAPUNILA 15 GODINA PRIJE KRAJA REFERENTNOG TJEDNA? Da...1 Ne...2	ODNOS PREMA NOSITELJU KUĆANSTVA Nositelj.....1 Bračni drug/partner nositelja.....2 Djeca nositelja/bračnog druga.....3 Roditelji nositelja/bračnog druga.....4 Unuče nositelja/bračnog druga.....5 Ostali srodnici.....6 Ostali nesrodnici.....7	BRAČNI STATUS Neudata/neoženjen.....1>>9 Udata/oženjen.....2 Udovica/udovac.....3>>9 Razvedena/razveden.....4>>9 U izvanbračnoj zajednici.....5	Upisati redni broj bračnog druga/partnera člana kućanstva Ako ne živi u kućanstvu upisati 99
1	2	3	4	5	6	7	8
01							
02							
03							
04							
05							
06							
07							
08							
09							
10							

# LFS1a

To be completed for all household members

SEQUENCE NO. MEM. OF HOUSEHOLD	Insert a serial number of father of household member	Insert a sequence number of mother of the household member	NATIONALITY, WHICH COUNTRY? If BiH and some other country, please insert BiH.  Coding by statistical office	WHICH COUNTRY WERE YOU BORN IN? (by existing country borders)  If born in BiH >> 14 Other >> 13  Coding by statistical office	SINCE WHICH YEAR HAVE YOU BEEN LIVING IN BIH?  Please insert a year	DID YOU LIVE IN THIS MUNICIPALITY 12 MONTHS BEFORE THE SURVEY?  April 2013  Yes.....1 >> 16 No.....2	WHERE DID YOU LIVE 12 MONTHS BEFORE THE SURVEY?  If in BiH, please insert municipality If outside BiH, please insert a state  (Coding by statistical office)
1	9	10	11	12	13	14	15
01	_____	_____	_____	_____	_____	_____	_____
02	_____	_____	_____	_____	_____	_____	_____
03	_____	_____	_____	_____	_____	_____	_____
04	_____	_____	_____	_____	_____	_____	_____
05	_____	_____	_____	_____	_____	_____	_____
06	_____	_____	_____	_____	_____	_____	_____
07	_____	_____	_____	_____	_____	_____	_____
08	_____	_____	_____	_____	_____	_____	_____
09	_____	_____	_____	_____	_____	_____	_____
10	_____	_____	_____	_____	_____	_____	_____

# ARS1a

Popunjava se za sve članove kućanstva

REDNI BROJ	Upisati redni broj oca člana kućanstva	Upisati redni broj majke člana kućanstva	ČIJE DRŽAVLJANSTVO POSJEDUJETE?	U KOJOJ STE DRŽAVI ROĐENI? (prema sadašnjim državnim granicama)	OD KOJE GODINE ŽIVITE U BIH?	JESTE LI BORAVILI U OVOJ OPCIJI 12 MJESECI PRIJE PROVOĐENJA ANKETE?	GDJE STE BORAVILI 12 MJESECI PRIJE PROVOĐENJA ANKETE?
	Ako ne živi u kućanstvu upisati 99	Ako ne živi u kućanstvu upisati 99	Ako je BiH i neke druge države upisati BiH  Šifru upisuje statistika	Ako je rođen u BiH >> P14 Ostali >> P13  Šifru upisuje statistika	Upisati godinu	Travanj 2013.  Da.....1>>16 Ne.....2	Ako je BiH upisati opčinu Ako je izvan BiH upisati državu  Šifru upisuje statistika
	9	10	11	12	13	14	15
01	_ _	_ _	_ _	_ _	_ _	_ _	_ _
02	_ _	_ _	_ _	_ _	_ _	_ _	_ _
03	_ _	_ _	_ _	_ _	_ _	_ _	_ _
04	_ _	_ _	_ _	_ _	_ _	_ _	_ _
05	_ _	_ _	_ _	_ _	_ _	_ _	_ _
06	_ _	_ _	_ _	_ _	_ _	_ _	_ _
07	_ _	_ _	_ _	_ _	_ _	_ _	_ _
08	_ _	_ _	_ _	_ _	_ _	_ _	_ _
09	_ _	_ _	_ _	_ _	_ _	_ _	_ _
10	_ _	_ _	_ _	_ _	_ _	_ _	_ _

**LFS1a**

To be completed for all household members

SEQUENCE NO. MEM. OF HOUSEHOLD	SCHOOL COMPLETED - EDUCATION LEVEL	WHAT IS THE FIELD OF YOUR EDUCATION/ TRAINING?	WHICH YEAR DID YOU REACH THAT LEVEL OF EDUCATION?	WERE YOU ABSENT FROM THE HOUSEHOLD ALL 12 MONTHS OR MORE?	WHAT WERE THE REASONS OF YOUR ABSENCE?	FOR PERSON WHO: ANSWERS Q5 WITH CHOICE 1 and Q19 WITH CHOICE 2  OR  Q5 WITH CHOICE 1 and Q20 WITH CHOICE 1.2 or 3 PLEASE INSERT 1
1	16	17	18	19	20	21
01	No education.....1>> 19 1-4/5 grades of Elementary School .....2>> 19 5/6-8/9 grades of Elementary School .....3>> 19 Completed Elementary School .....4>> 18 Completed Secondary School 3 year... 5 Completed Secondary School 4 year... 6 Completed High School ..... 7 Completed university education ..... 8 M.A, Ph.D degree .....9	General education programme.....01 Teacher training and education science.....02 Art and humanities science.....03 Social science, business and law.....04 Foreign languages .....05 Biology and environmental science.....06 Physical science (including physics, chemistry and earth science).....07 Mathematics and statistics.....08 Computer science.....09 Computer use.....10 Engineering, manufacturing and construction.....11 Agriculture and veterinary.....12 Health and welfare.....13 Services (personal, transport etc.).....14 Unknown.....15	Please, insert a year.	Yes..1 No...2>>21	Education.....1 Work/employment in BiH.....2 Employment with local employer outside BiH .....3 Employment with foreign employer outside BiH .....4 Illness/hospitalization.....5 Other.....6	
02						
03						
04						
05						
06						
07						
08						
09						
10						

# ARS1a

Popunjava se za sve članove kućanstva

	16	17	18	19	20	21	
	NAJVIŠA ZAVRŠENA ŠKOLA-STUPANJ OBRAZOVANJA	KOJA JE OBLAST VAŠEG OBRAZOVANJA ?	KOJE STE GODINE ZAVRŠILI TAJ STUPANJ OBRAZOVANJA?	JESTE LI BILI ODSUTNI IZ KUCANSTVA SVIH MJESECI ILI DULJE?	KOJI SU RAZLOZI ODSUSTVOVANJA IZ KUCANSTVA?	ZA OSOBU KOJA: NA P5 IMA ODGOVOR 1 I NA P19 ODGOVOR 2 ILI NA P5 IMA ODGOVOR 1 I NA P20 ODGOVOR 1. 2 ILI 3 UPISATI 1	
1	Bez škole.....1>>19 od 1 do 4/5 razreda osn.škole .... 2>>19 od 5/6 do 8/9 razreda osn.škole.. 3>>19 Završena osnovna škola .....4>>18 Završena srednja škola do 3 g... 5 Završena srednja škola 4 g.....6 Završena viša škola .....7 Završena visoka škola .....8 Magisterij- doktorat .....9	Opći program obrazovanja .....01 Pedagoške znanosti.....02 Umetničke,humanističke znanosti i književnost.....03 Društvene znanosti, ekonomija i pravo .....04 Strani jezici .....05 Biološke znanosti i ekologija .....06 Prirodne znanosti (uključ.fiziku, kemiju i zemljopis),.07 Matematika i statistika.....08 Informatičke i računalne znanosti.....09 Primjena računala.....10 Tehničke i građevinske znanosti.....11 Poljoprivreda i veterinarske znanosti .....12 Zdravstvo i socijalna skrb .....13 Usluge (osobne, prijevozne i sl.).....14 Nepoznato.....15	Upisati godinu	Da...1 Ne...2>>21	Školovanje.....1 Rad/zaposlenje u BiH.....2 Rad/zaposlenje za domaćeg poslodavca izvan BiH.....3 Rad/zaposlenje za stranog poslodavca izvan BiH.....4 Bolest/lijечеenje.....5 Ostalo.....6		
01							
02							
03							
04							
05							
06							
07							
08							
09							
10							

## LFS1b

To be compiled for all household members who, in the first part of Questionnaire (LFS1a) in the Column 21, were coded 1

Sequence number	Questions – Answers:	Codes	Questions	Sequence number of household member				
				_ _	_ _	_ _	_ _	_ _
				Sequence number of household member providing answers				
				_ _	_ _	_ _	_ _	_ _

### A. LABOUR ACTIVITY DURING THE REFERENCE WEEK

<b>1</b>	<b>HAVE YOU DONE ANY WORK FOR PAY OR PROFIT DURING THE REFERENCE WEEK OR YOU WERE UNPAID ASSISTING FAMILY MEMBER - FROM MONDAY TO SUNDAY - (AT LEAST, ONE HOUR)?</b>							
	Yes.....	1	⇒	4	_	_	_	_
	No.....	2	⇒	2	_	_	_	_
<b>2</b>	<b>ALTHOUGH YOU DID NOT WORK DURING THE REFERENCE WEEK , DO YOU HAVE A JOB OR BUSINESS TO RETURN TO?</b>							
	Yes.....	1	⇒	3	_	_	_	_
	No.....	2	⇒	42	_	_	_	_
<b>3</b>	<b>WHAT WERE THE REASON FOR NOT WORKING DURING THE REFERENCE WEEK ALTHOUGH YOU HAVE A JOB OR BUSINESS TO RETURN TO?</b>							
	Own illness, injury, etc. ....	01	}	4	_ _ _	_ _ _	_ _ _	_ _ _
	Maternity leave .....	02						
	Bad weather or seasonal reasons .....	03	}	3a				
	Slack work .....	04						
	Labour dispute (strike, cease of work) .....	05						
	School education or training .....	06						
	Parental leave .....	07						
	Holidays .....	08						
	Paid leave (annual leave etc..) .....	09						
	Other reasons .....	10						
<b>3.a</b>	<b>HOW LONG ARE YOU ABSENT FROM WORK?</b>							
	Absent for up to and including 3 months.....	1	⇒	4	_	_	_	_
	Absent for more than 3 months.....	2	⇒	3.b	_	_	_	_
<b>3.b</b>	<b>IS YOUR ABSENCE RENUMERATED?</b>							
	Yes, less than 50% of my salary.....	1	⇒	42	_	_	_	_
	Yes, 50% and more of my salary.....	2	⇒	4	_	_	_	_
	No, I am not receiving my salary.....	3	⇒	42	_	_	_	_



## ARS1b

Popunjava se za sve članove kućanstva koji su u prvom dijelu upitnika (ARS1a) u koloni 21 dobili šifru 1

Redni broj	Pitanja – odgovori	Šifre	Slijed pitanja	Redni broj člana kućanstva				
				_ _	_ _	_ _	_ _	_ _
				Redni broj člana koji daje odgovore na pitanja				
				_ _	_ _	_ _	_ _	_ _

### A. RADNA AKTIVNOST U REFERENTNOM TJEDNU

<b>1</b>	<b>JESTE LI U TIJEKU REFERENTNOG TJEDNA - OD PONEĐJELJKA DO NEDJELJE - RADILI, OBAVLJALI AKTIVNOST KOJOM STJEČETE SREDSTVA ZA ŽIVOT ILI STE BILI NEPLAĆENI POMAŽUĆI ČLAN- (NAJMANJE JEDAN SAT)?</b>								
	Da.....	1	→	4	_	_	_	_	_
	Ne.....	2	→	2	_	_	_	_	_
<b>2</b>	<b>IAKO U TIJEKU REFERENTNOG TJEDNA NISTE RADILI, IMATE LI POSAO NA KOJI ĆETE SE VRATITI?</b>								
	Da.....	1	→	3	_	_	_	_	_
	Ne.....	2	→	42	_	_	_	_	_
<b>3</b>	<b>ZAŠTO NISTE RADILI TIJEKOM REFERENTNOG TJEDNA, IAKO IMATE POSAO NA KOJI ĆETE SE VRATITI?</b>								
	Bolest, povreda, i sl.....	01	}	4	_ _	_ _	_ _	_ _	_ _
	Trudničko ili porodiljno odsustvo .....	02							
	Vremenske nepogode ili sezonski utjecaji .....	03							
	Smanjeni obujam posla .....	04							
	Radni spor (štrajk, prestanak rada) .....	05	}	3a	_ _	_ _	_ _	_ _	_ _
	Školovanje ili osposobljavanje .....	06							
	Roditeljsko odsustvo (briga o djeci starosti 1 godina i više) .....	07							
	Blagdani, godišnji odmor (plaćena odsustva).....	08							
	Narađeni dani.....	09							
	Ostali razlozi .....	10							
<b>3.a</b>	<b>KOLIKO DUGO STE ODSUTNI SA POSLA?</b>								
	Do 3 mjeseca, uključujući i 3 mjeseca.....	1	→	4	_	_	_	_	_
	Više od 3 mjeseca.....	2	→	3.b	_	_	_	_	_
<b>3.b</b>	<b>JESTE LI PRIMILI NAKNADU PLAĆE U TIJEKU ODSUTNOSTI?</b>								
	Da, manje od 50%.....	1	→	42	_	_	_	_	_
	Da, 50% i više.....	2	→	4	_	_	_	_	_
	Ne, nisam primio plaću.....	3	→	42	_	_	_	_	_

Rsequence no.	Questions – Answers:		Codes	Questions	Sequence number of household member					
<b>B. EMPLOYMENT CHARACTERISTICS OF THE MAIN JOB</b>										
4	Sequence no. of hh member	<b>WHAT IS THE MAIN ACTIVITY OF THE UNIT YOU ARE EMPLOYED WITH? (detailed description of products/services)</b>								
	_ _									
	_ _									
	_ _									
	_ _									
	_ _									
Coding by statistical office ( NACE rev 2)			↓	_ _	_ _	_ _	_ _	_ _	_ _	
<b>5 WHAT IS THE TYPE OF OWNERSHIP OF THE UNIT YOU WORK FOR?</b>										
State owned.....		1	↓	_	_	_	_	_	_	
Private owned.....		2								
Cooperative.....		3								
Mixed.....		4								
Without property type.....		5								
Unknown.....		6								
<b>6</b>										
6	Sequence no. of hh member	<b>WHAT IS YOUR OCCUPATION ON WITH MAIN JOB? (detailed description your present job)</b>								
	_ _									
	_ _									
	_ _									
	_ _									
	_ _									
Coding by statistical office (CO 08)			↓	_ _	_ _	_ _	_ _	_ _	_ _	
<b>7 WHAT IS YOUR EMPLOYMENT STATUS?</b>										
Owner/joint owner with employees - employer.....		1	} 14	_	_	_	_	_	_	
Farmer with own farm and employees.....		2								
Unpaid assisting family member.....		3								
Owner/joint owner without employees - self-employed.....		4								} 15
Farmer on own farm without employees.....		5								
Employed by foreign company.....		6								} 7a
Employed by employer.....		7								
<b>7a DOES YOUR JOB HAVE A SUPERVISORY ROLE (SUPERVISOR OR MANAGER)?</b>										
7a	Yes.....		1	↓	_	_	_	_	_	
	No.....		2							
<b>8 DO YOU HAVE INDEFINITE OR DEFINITE WORK CONTRACT (PERMANENT OR TEMPORARY) ?</b>										
Indefinite.....		1	→ 11	_	_	_	_	_	_	
Definite.....		2	→ 9							
<b>9 WHICH OF THE GIVEN REASONS DESCRIBE THE BEST YOUR DEFINITE WORK CONTRACT (TEMPORARY WORK)?</b>										
Educational training/ trainee at job.....		1	↓	_	_	_	_	_	_	
Could not find a permanent job.....		2								
Did not want a permanent job.....		3								
Probationary work.....		4								

Redni br.	Pitanja – odgovori	Šifre	Slijed pitanja	Redni broj člana kućanstva				
<b>B. KARAKTERISTIKE GLAVNOG POSLA</b>								
4	Redni br. člana	<b>KOJA JE PRETEŽNA DJELATNOST ORGANIZACIJSKE JEDINICE ZA KOJU OBAVLJATE RADNU AKTIVNOST? (dati precizan opis proizvoda/usluge)</b>						
	_ _							
	_ _							
	_ _							
	_ _							
	_ _							
Šifriranje vrši statistika (KD 2010- NACE Rev. 2)		↓						
<b>5 KOJEM OBLIKU SVOJINE PRIPADA ORGANIZACIJSKA JEDINICA U KOJOJ RADITE?</b>								
Državna.....		1	↓					
Privatna.....		2						
Zadružna.....		3						
Mješovita.....		4						
Bez oblika svojine.....		5						
Ne znate.....		6						
<b>6 KOJE JE VAŠE ZANIMANJE NA GLAVNOM POSLU? (opisati posao koji obavljate)</b>								
Redni br. člana								
_ _								
_ _								
_ _								
_ _								
Šifriranje vrši statistika (KZ - ISCO - 08)		↓						
<b>7 KOJI JE VAŠ POLOŽAJ U ZAPOSLENOSTI?</b>								
Vlasnik/suvlasnik sa zaposlenim - poslodavac.....		1	} 14					
Poljoprivrednik na vlast. gazdinstvu sa zaposlenim.....		2						
Neplaćeni pomažući član kućanstva.....		3						
Vlasnik/suvlasnik bez zaposlenih - samozaposlenik.....		4	} 15					
Poljoprivrednik na vlast. gazdinstvu bez zaposlenih.....		5						
Radite za stranu organizaciju.....		6	} 7a					
Radite kod poslodavca..... zaposlenik.....		7						
<b>7a IMA LI VAŠE RADNO MJESTO FUNKCIJU NADZORA?</b>								
7a	Da.....	1	↓					
	Ne.....	2						
<b>8 JE LI JE VAŠ POSAO NA NEODREĐENO ILI ODREĐENO VRIJEME (STALNI ILI PRIVREMENI) ?</b>								
Na neodređeno vrijeme.....		1	→ 11					
Na određeno vrijeme.....		2	→ 9					
<b>9 KOJI OD NAVEDENIH RAZLOGA NAJBOLJE OPISUJE VAŠ RAD NA ODREĐENO VRIJEME (PRIVREMENI RAD)?</b>								
Osposobljavanje/ pripravnčki rad.....		1	↓					
Ne možete naći stalno zaposlenje.....		2						
Ne želite naći stalno zaposlenje.....		3						
Probni rad.....		4						

Rsequence no.	Questions – Answers:	Codes	Questions	Sequence number of household member				
10	<b>WHAT IS THE TOTAL DURATION OF YOUR TEMPORARY JOB (TEMPORARY WORK)?</b>  (Insert a number of months, if less than one month, please insert 00.)		↓					
10a	<b>DO YOU HAVE A CONTRACT FOR TEMPORARY WORK WITH THE EMPLOYMENT AGENCY?</b> Yes..... 1 No..... 2		↓					
11	<b>DO YOU EXERCISE YOUR PAYMENT RIGHTS AT JOB, SALARY, BENEFITS ETC.?</b> Yes..... 1 → 12 No..... 2 → 14							
12	<b>WHEN DID YOU RECEIVE THE LAST SALARY OR BENEFIT AT PRESENT JOB?</b> Month..... Year.....		↓					
13	<b>WHICH PERIOD YOUR LAST SALARY, PART OF IT OR BENEFIT WAS REFERRED TO?</b> Month..... Year.....		↓					
14	<b>HOW MANY PERSONS ARE EMPLOYED IN THE UNIT YOU WORK FOR?</b> Exact number, if ≤ 10..... 01-10 11 to 19 ..... 11 20 to 49 ..... 12 50 to 99..... 13 100 to 249..... 14 250 and more..... 15 Don't know, but less than 11 ..... 16 Don't know, but more than 10 ..... 17		↓					
15	<b>DO YOU EXERCISE YOUR HEALTH INSURANCE RIGHTS AT YOUR JOB?</b> Yes..... 1 No..... 2		↓					
16	<b>DO YOU EXERCISE YOUR PENSION RIGHTS AT YOUR JOB?</b> Yes..... 1 No..... 2		↓					
17	<b>WHAT IS A NAME OF MUNICIPALITY YOU WORK IN? (IF YOU WORK ABROAD, PLEASE INSERT A COUNTRY)</b>		↓					
		(1)						
(1) Coding by statistical office								

Redni br.	Pitanja – odgovori	Šifre	Slijed pitanja	Redni broj člana kućanstva				
				_____	_____	_____	_____	_____
<b>10</b>	<b>KOLIKO TRAJE VAŠ POSAO NA ODREĐENO VRIJEME (PRIVREMENI RAD)?</b>							
	(Upisati broj mjeseci, a ako je manje od mjesec, upisati 00.)		↓	____	____	____	____	____
<b>10a</b>	<b>IMATE LI UGOVOR O PRIVREMENOM POSLU SA AGENCIJOM ZA POSREDOVANJE I ZAPOSŁJAVANJE?</b>							
	Da.....	1	↓	____	____	____	____	____
	Ne.....	2						
<b>11</b>	<b>OSTVARUJETE LI NA POSLU PRAVO NA PLAĆU, DIO PLAĆE, NAKNADU I SL?</b>							
	Da.....	1	→	12	____	____	____	____
	Ne.....	2	→	14				
<b>12</b>	<b>KADA STE PRIMILI POSLJEDNJU PLAĆU, DIO PLAĆE, NAKNADU?</b>							
	Mjesec.....		↓	____	____	____	____	____
	Godina.....			____	____	____	____	____
<b>13</b>	<b>NA KOJE RAZDOBLJE SE ODNOSI TA POSLJEDNJA PLAĆA, DIO PLAĆE, NAKNADA?</b>							
	Mjesec.....		↓	____	____	____	____	____
	Godina.....			____	____	____	____	____
<b>14</b>	<b>KOLIKI JE BROJ ZAPOSLENIH OSOBA U ORGANIZACIJSKOJ JEDINICI U KOJOJ RADITE?</b>							
	Točan broj, ako je 10 i manje.....	01-10	↓	____	____	____	____	____
	Od 11 do 19.....	11						
	Od 20 do 49.....	12						
	Od 50 do 99.....	13						
	Od 100 do 249.....	14						
	Od 250 i više.....	15						
	Ne znate, ali je manje od 11.....	16						
	Ne znate, ali je više od 10.....	17						
<b>15</b>	<b>OSTVARUJETE LI NA POSLU PRAVO NA ZDRAVSTVENO OSIGURANJE?</b>							
	Da.....	1	↓	____	____	____	____	____
	Ne.....	2						
<b>16</b>	<b>OSTVARUJETE LI NA POSLU PRAVO NA MIROVINSKO OSIGURANJE?</b>							
	Da.....	1	↓	____	____	____	____	____
	Ne.....	2						
<b>17</b>	<b>OPĆINA U KOJOJ RADITE? (ako radite u inozemstvu upisati državu)</b>							
	Redni br. člana		↓	____	____	____	____	____
	____							
	____							
	____	(1)						
	____							
	____							
				(1) Šifriranje vrši statistika				

Rsequence no.	Questions – Answers:	Codes	Questions	Sequence number of household member				
<b>18</b>	<b>WHERE DO YOU USUALLY WORK?</b> At home ..... At farm, institution, shop or other organisation..... At market ..... At agricultural holding ..... Street counter ..... In a car/vehicle ..... No specific location ..... Other .....	1 2 3 4 5 6 7 8	↓					
<b>19</b>	<b>WHEN DID YOU START TO WORK AT PRESENT JOB?</b> Month..... Year.....		↓					
<b>19.a</b>	<b>HAVE YOU STARTED TO WORK AT THIS JOB YOU HAVE GOT THROUGH THE EMPLOYMENT AGENCY?</b> Yes..... No.....	1 2	↓					
<b>20</b>	<b>DO YOU WORK FULL TIME OR LESS THAN FULL TIME?</b> Full time..... Less than full time.....	1 2	→ 22 → 21					
<b>21</b>	<b>WHICH ARE THE REASONS FOR WORKING LESS THAN FULL TIME?</b> Looking after children or incapacitated adults..... Education, training..... Illness or disability..... Can not find a full-time job..... Personal or family reasons..... Other reasons.....	1 2 3 4 5 6	→ 21a } 22					
<b>21.a</b>	<b>THE REASON YOU LOOK AFTER CHILDREN OR INCAPACITATED ADULTS</b> The institutions of care for children are not available or affordable..... The institutions of care for ill, disabled or elderly are not available or affordable..... The institutions of care for children or ill, disabled or elderly are not available or affordable..... The institutions of care do not affect the decision on working hours.....	1 2 3 4	↓					
<b>22</b>	<b>HOW MANY HOURS DO YOU USUALLY WORK PER WEEK?</b> Hours.....	01-99	↓					
<b>23</b>	<b>DID YOU WORK A NUMBER OF USUAL WORKING HOURS DURING THE REFERENCE WEEK?</b> Yes..... No.....	1 2	→ 26 → 24					
<b>24</b>	<b>HOW MANY HOURS DID YOU WORK DURING THE REFERENCE WEEK?</b> Hours.....	00 01-99	→ 26 → 25					
<b>25</b>	<b>WHAT IS A MAIN REASON FOR HOURS ACTUALLY WORKED DURING THE REFERENCE WEEK BEING DIFFERENT FROM PERSON'S USUAL HOURS?</b> a) If person <b>worked more</b> than usual number of hours Flexible/varying working hours..... Paid overtime..... Unpaid overtime..... Other reasons ..... b) If person <b>worked less</b> than usual working hours due to Bad weather..... Reduced work due to technical or economic reasons..... Labour dispute (strike, work stoppage)..... Education or training..... Flexible/varying working hours..... Own illness or injury..... Maternity or parental leave..... Special leave from personal or family reasons. .... Paid leave (annual leave and other)..... Holidays..... Start or change of job ..... End of job without taking up a new one..... Other reasons .....	01 02 03 04 05 06 07 08 09 10 11 12 13 14 15 16 17	→ 25.a → 25.b } 26					

Redni br.	Pitanja – odgovori	Šifre	Slijed pitanja	Redni broj člana kućanstva				
<b>18</b>	<b>GDJE JE VAŠE UOBIČAJENO MJESTO OBAVLJANJA POSLA?</b>							
	U kući.....	1	↓					
	U poduzeću, ustanovi, radnji ili drugoj organizaciji.....	2						
	Na tržnici.....	3						
	Na gazdinstvu.....	4						
	Na uličnoj tezgi.....	5						
	U vozilu.....	6						
	Bez određene lokacije.....	7						
	Ostalo.....	8						
<b>19</b>	<b>KADA STE POČELI RADITI NA GLAVNOM POSLU?</b>							
	Mjesec.....		↓					
	Godina.....							
<b>19.a</b>	<b>JESTE LI POČELI RADITI NA OVOM POSLU POSREDSTVOM ZAVODA ZA ZAPOSŁJAVANJE?</b>							
	Da.....	1	↓					
	Ne.....	2						
<b>20</b>	<b>RADITE LI PUNO ILI KRAĆE OD PUNOG RADNOG VREMENA?</b>							
	Puno.....	1	⇒ 22					
	Kraće od punog radnog vremena.....	2	⇒ 21					
<b>21</b>	<b>KOJI SU RAZLOZI ZAŠTO RADITE KRAĆE OD PUNOG RADNOG VREMENA?</b>							
	Štarate se o svojoj djeci ili odraslima.....	1	⇒ 21a					
	Školovanje ili osposobljavanje.....	2						
	Bolest/onesposobljenost za rad.....	3	} 22					
	Ne možete naći posao sa punim radnim vremenom.....	4						
	Osobni ili obiteljski razlozi.....	5						
	Ostali razlozi.....	6						
<b>21.a</b>	<b>ZAŠTO SE STARATE STARATI O DJECI ILI ODRASLIMA SA POTEŠKOĆAMA U RAZVOJU?</b>							
	Odgovarajuće ustanove koje se staraju o djeci nisu dostupne ili pristupačne.....	1	↓					
	Odgovarajuće ustanove koje se staraju o bolesnim, invalidnim, starijim osobama nisu dostupne ili pristupačne.....	2						
	Odgovarajuće ustanove koje se staraju o djeci ili bolesnim, invalidnim, starijim osobama nisu dostupne ili pristupačne.....	3						
	Ustanove za staranje (brigu) ne utječu na odluku o radnom vremenu.....	4						
<b>22</b>	<b>KOLIKO UOBIČAJENO SATI RADITE TJEDNO?</b>							
	Sati.....	01-99	↓					
<b>23</b>	<b>JESTE LI U REFERENTNOM TJEDNU RADILI UOBIČAJENI BROJ RADNIH SATI?</b>							
	Da.....	1	⇒ 26					
	Ne.....	2	⇒ 24					
<b>24</b>	<b>KOLIKO STE RADILI U TIJEKU REFERENTNOG TJEDNA?</b>							
	Sati.....	00	⇒ 26					
		01-99	⇒ 25					
<b>25</b>	<b>KOJI JE NAJVAŽNIJI RAZLOG ZA ODPSTUPANJE STVARNOGA BROJA ODRADENIH SATI RADA U TIJEKU REFERENTNOG TJEDNA OD UOBIČAJENOG BROJA SATI RADA?</b>							
	a) Ako je osoba <b>radila više</b> od uobičajenog broja sati							
	Prekovremeni rad sa naknadom.....	01	⇒ 25.a					
	Prekovremeni rad bez naknade.....	02	⇒ 25.b					
	Fleksibilno/varirajuće radno vrijeme.....	03	} 26					
	Ostali razlozi.....	04						
	b) Ako je osoba <b>radila manje</b> od uobičajenog broja sati							
	Vremenske nepogode.....	05						
	Smanjeni obujam posla zbog teh. ili ek. razloga.....	06						
	Radni spor (štrajk, obustava rada).....	07						
	Školovanje ili osposobljavanje.....	08						
	Fleksibilno/varirajuće radno vrijeme.....	09						
	Vlastita bolest ili povreda.....	10						
	Porodiljno ili roditeljsko odsustvo.....	11						
	Posebna odsustva iz osobnih ili obiteljskih razloga.....	12						
	Blagdani ili god.odmor.....	13						
	Ostala plaćena odsustva.....	14						
	Počeo sa poslom ili promijenio posao.....	15						
	Prestao raditi, a nije našao novi posao.....	16						
	Ostali razlozi.....	17						

Rsequence no.	Questions – Answers:	Codes	Questions	Sequence number of household member						
<b>25 a</b>	<b>NUMBER OF HOURS OF PAID OVERTIME?</b>									
	Hours.....	01-99	→ 26							
<b>25 b</b>	<b>NUMBER OF HOURS OF UNPAID OVERTIME?</b>									
	Hours.....	01-99	↓							
<b>26</b>	<b>DO YOU WISH TO WORK MORE THAN USUAL NUMBER OF HOURS?</b>									
	Yes.....	1	→ 27							
	No.....	2	→ 29	_	_	_	_	_	_	_
<b>27</b>	<b>WHAT IS THE WAY YOU CAN WORK MORE THAN USUAL NUMBER OF HOURS?</b>									
	Through an additional job.....	1	↓							
	Through a job with more working hours.....	2		_	_	_	_	_	_	_
	Only within the present job.....	3								
	Other .....	4								
<b>28</b>	<b>HOW MANY HOURS WOULD YOU LIKE TO WORK IN TOTAL?</b>									
	Hours.....	01-99	↓							

Reference period for **questions 29 - 34** is the last month of work (last four weeks).

<b>29</b>	<b>DID YOU WORK IN SHIFTS DURING THE LAST FOUR WEEKS?</b>									
	Yes.....	1	↓							
	No.....	2		_	_	_	_	_	_	_
<b>30</b>	<b>HOW OFTEN DID YOU WORK IN THE AFTERNOON DURING THE LAST FOUR WEEKS?</b>									
	Usual.....	1	↓							
	Sometimes.....	2		_	_	_	_	_	_	_
	Never.....	3								
<b>31</b>	<b>HOW OFTEN DID YOU WORK AT NIGHT DURING THE LAST FOUR WEEKS?</b>									
	Usual.....	1	↓							
	Sometimes.....	2		_	_	_	_	_	_	_
	Never.....	3								
<b>32</b>	<b>HOW OFTEN DID YOU WORK ON SATURDAYS DURING THE LAST FOUR WEEKS?</b>									
	Usual.....	1	↓							
	Sometimes.....	2		_	_	_	_	_	_	_
	Never.....	3								
<b>33</b>	<b>HOW OFTEN DID YOU WORK ON SUNDAYS DURING THE LAST FOUR WEEKS?</b>									
	Usual.....	1	↓							
	Sometimes.....	2		_	_	_	_	_	_	_
	Never.....	3								
<b>34</b>	<b>HOW OFTEN DID YOU WORK AT HOME DURING THE LAST FOUR WEEKS?</b>									
	Usual.....	1	↓							
	Sometimes.....	2		_	_	_	_	_	_	_
	Never.....	3								



Redni br.	Pitanja – odgovori	Šifre	Slijed pitanja	Redni broj člana kućanstva						
<b>25 a</b>	<b>BROJ SATI PLAĆENOG PREKOVREMENOG RADA?</b>									
	Sati.....	01-99	→ 26							
<b>25b</b>	<b>BROJ SATI NEPLAĆENOG PREKOVREMENOG RADA?</b>									
	Sati.....	01-99	↓							
<b>26</b>	<b>ŽELITE LI RADITI VIŠE OD UOBIČAJENOG BROJA SATI KOJI RADITE?</b>									
	Da.....	1	→ 27							
	Ne.....	2	→ 29	_	_	_	_	_	_	_
<b>27</b>	<b>NA KOJI NAČIN ŽELITE RADITI VIŠE OD BROJA SATI KOJI RADITE?</b>									
	Kroz dodatni posao.....	1	↓							
	Kroz drugi posao sa više sati.....	2		_	_	_	_	_	_	_
	Samo u okviru sadašnjeg posla.....	3								
	Ostalo.....	4								
<b>28</b>	<b>KOLIKO SATI UKUPNO ŽELITE RADITI?</b>									
	Sati.....	01-99	↓							

referentno razdoblje za pitanja 29 - 34 je posljednji mjesec rada (posljednja četiri tjedna)

<b>29</b>	<b>JESTE LI U PROTEKLA ČETIRI TJEDNA RADILI U SMJENAMA?</b>									
	Da.....	1	↓							
	Ne.....	2		_	_	_	_	_	_	_
<b>30</b>	<b>KOLIKO ČESTO STE U PROTEKLA ČETIRI TJEDNA RADILI POSLIJE PODNE?</b>									
	Uobičajeno.....	1	↓							
	Ponekad.....	2		_	_	_	_	_	_	_
	Nikad.....	3								
<b>31</b>	<b>KOLIKO ČESTO STE U PROTEKLA ČETIRI TJEDNA RADILI NOĆU?</b>									
	Uobičajeno.....	1	↓							
	Ponekad.....	2		_	_	_	_	_	_	_
	Nikad.....	3								
<b>32</b>	<b>KOLIKO ČESTO STE U PROTEKLA ČETIRI TJEDNA RADILI SUBOTOM?</b>									
	Uobičajeno.....	1	↓							
	Ponekad.....	2		_	_	_	_	_	_	_
	Nikad.....	3								
<b>33</b>	<b>KOLIKO ČESTO STE U PROTEKLA ČETIRI TJEDNA RADILI NEDJELJOM?</b>									
	Uobičajeno.....	1	↓							
	Ponekad.....	2		_	_	_	_	_	_	_
	Nikad.....	3								
<b>34</b>	<b>KOLIKO ČESTO STE U PROTEKLA ČETIRI TJEDNA RADILI KOD KUĆE?</b>									
	Uobičajeno.....	1	↓							
	Ponekad.....	2		_	_	_	_	_	_	_
	Nikad.....	3								

Rsequence no.	Questions – Answers:		Codes	Questions	Sequence number of household member				
<b>C. SECOND - ADDITIONAL JOB</b>									
35	<b>DID YOU HAVE DURING THE REFERENCE WEEK SOME OTHER JOB, IN ADDITION TO YOUR MAIN JOB, FOR WHICH YOU RECEIVED SALARY OR BENEFIT (EITHER IN MONEY OR IN KIND)?</b>								
	Yes.....	1	→	36					
No.....	2	→	40						
36	<b>THE WAY YOU WORK IN THE SECOND JOB?</b>								
	Usual work.....	1							
	Seasonal work.....	2	↓						
Temporary work.....	3								
37	Sequence no. of hh member	<b>WHAT IS THE MAIN ACTIVITY OF THE LOCAL UNIT YOU WORK FOR? (detailed description of products/services)</b>							
		Coding by statistical office	(NACE rev 2010)	↓					
38	<b>WHAT IS YOUR PROFESSIONAL STATUS IN THE SECOND JOB?</b>								
	Owner/joint owner with employees - employer.....	1							
	Farmer on its own agric. holding with employees.....	2							
	Unpaid assisting family member.....	3							
	Owner/joint owner without employees/self-employed.....	4	↓						
	Farmer on its own agric. holding without employees.....	5							
	Working for foreign organization.....	6							
	Working for employer..... } employee	7							
39	<b>HOW MANY HOURS DID YOU WORK IN THE SECOND JOB DURING THE REFERENCE WEEK?</b>								
	Hours.....	01-99	↓						
40	<b>ARE YOU SEEKING EMPLOYMENT ALTHOUGH YOU ALREADY HAVE ONE?</b>								
	Yes.....	1	→	41					
No.....	2	→	71						
41	<b>WHAT ARE MAIN REASONS FOR SEEKING ANOTHER EMPLOYMENT?</b>								
	Present employment is uncertain.....	1	} 51						
	Present employment is temporary/ending soon.....	2							
	Wish to work more hours than presently worked.....	3							
	Wish to work less hours than presently worked.....	4							
	Wish to have additional employment.....	5							
	Wish to have better job (salary, etc.).....	6							
	Other reasons.....	7							

Redni br.	Pitanja – odgovori	Šifre	Slijed pitanja	Redni broj člana kućanstva					
<b>C. DRUGI - DODATNI POSAO</b>									
35	<b>JESTE LI U REFERENTNOM TJEDNU PORED GLAVNOG POSLA IMALI I NEKI DRUGI POSAO ZA KOJI STE DOBILI PLAĆU ILI NAKNADU (BILO U NOVCU ILI NATURI)?</b>								
	Da.....	1	→	36					
	Ne.....	2	→	40					
36	<b>OBAVLJATE LI TAJ POSAO ?</b>								
	Uobičajeno.....	1							
	Sezonski.....	2	↓						
	Povremeno.....	3							
37	Redni br. člana	<b>KOJA JE PRETEŽNA DJELATNOST ORGANIZACIJSKE JEDINICE ZA KOJU OBAVLJATE DRUGI POSAO? (dati precizan opis proizvoda/usluga)</b>							
	Šifriranje vrši statistika (KD 2010- NACE Rev. 2 )		↓						
38	<b>KOJI JE VAŠ POLOŽAJ U ZAPOSLENOSTI NA DRUGOM POSLU?</b>								
	Vlasnik/suvlasnik sa zaposlenim - poslodavac.....	1							
	Poljoprivrednik na vlast. gazdinstvu sa zaposlenim.....	2							
	Neplaćeni pomažući član kućanstva.....	3							
	Vlasnik/suvlasnik bez zaposlenih - samozaposlenik.....	4	↓						
	Poljoprivrednik na vlast. gazdinstvu bez zaposlenih.....	5							
	Radite za stranu organizaciju.....	6							
	Radite kod poslodavca..... } zaposlenik	7							
39	<b>KOLIKO STE U TIJEKU REFERENTNOG TJEDNA RADILI NA DRUGOM POSLU?</b>								
	Sati.....	01-99	↓						
40	<b>TRAŽITE LI POSAO IAKO STE ZAPOSLENI?</b>								
	Da.....	1	→	41					
	Ne.....	2	→	71					
41	<b>KOJI SU RAZLOZI TRAŽENJA POSLA?</b>								
	Sadašnji posao je nesiguran.....	1	} 51						
	Sadašnji posao je privremen/uskoro se završava.....	2							
	Želite posao na kojem biste radili više sati nego sada.....	3							
	Želite posao na kojem biste radili manje sati nego sada.....	4							
	Želite dodatni posao pored postojećeg.....	5							
	Želite posao sa boljim uvjetima (plaća, i sl.).....	6							
	Drugi razlozi.....	7							

Rsequence no.	Questions – Answers:	Codes	Questions	Sequence number of household member				
				_ _	_ _	_ _	_ _	_ _
<b>D. PREVIOUS WORK EXPERIENCE</b>								
42	<b>HAVE YOU EVER WORKED FOR SALARY OR BENEFIT (IN MONEY OR IN KIND)?</b>							
	Yes.....	1	→ 43	_	_	_	_	_
No.....	2	→ 48	_	_	_	_	_	
43	<b>WHEN DID YOU LEAVE THE LAST PAID JOB?</b>							
	Month.....	↓	_ _	_ _	_ _	_ _	_ _	
Year.....	↓	_ _	_ _	_ _	_ _	_ _		
44	<b>WHAT WAS THE MAIN REASON FOR LEAVING THE LAST JOB?</b>							
	Dismissed/due to different reasons .....	01	↓	_ _	_ _	_ _	_ _	_ _
	A job of limited duration/seasonal or temporary duration .....	02						
	Company ceased operations .....	03						
	Taking care of children or incapacitated persons.....	04						
	Other personal or family responsibilities.....	05						
	Education or training .....	06						
	Own illness or disability .....	07						
	Early retirement .....	08						
	Regular or pension from retirement .....	09						
Other reasons .....	10							
45	Sequence no. of hh member	<b>WHAT WAS THE MAIN ACTIVITY OF THE LOCAL UNIT YOU WORKED FOR? (detailed description of products/services)</b>						
	_ _							
	_ _							
	_ _							
	_ _							
	_ _							
Coding by statistical office (NACE rev 2010)		↓	_ _	_ _	_ _	_ _	_ _	
46	Sequence no. of hh member	<b>WHAT WAS YOUR PROFESSIONAL STATUS IN THE LAST JOB? (detailed description of your present job)</b>						
	_ _							
	_ _							
	_ _							
	_ _							
	_ _							
Coding by statistical office (CO 08)		↓	_ _	_ _	_ _	_ _	_ _	
47	<b>WHAT WAS YOUR OCCUPATION IN THE LAST JOB?</b>							
	Owner/joint owner with employees - employer.....	1	↓	_ _	_ _	_ _	_ _	_ _
	Farmer on its won agri.holding with employees.....	2						
	Unpaid assisting family member.....	3						
	Owner/joint owner without employees - self-employed.....	4						
	Farmer on its own agric.holding without employees.....	5						
	Worked for foreign company.....	6						
Worked for the employer ..... } employee								

Redni br.	Pitanja – odgovori	Šifre	Slijed pitanja	Redni broj člana kućanstva				
				1	2	3	4	5
<b>D. PRETHODNO RADNO ISKUSTVO</b>								
<b>42</b>	<b>JESTE LI IKADA RADILI ZA PLAĆU ILI NAKNADU (BILO U NOVCU ILI NATURI)?</b>							
	Da.....	1	→ 43					
	Ne.....	2	→ 48					
<b>43</b>	<b>KADA STE PRESTALI DA OBAVLJATE POSLJEDNJI PLAĆENI POSAO?</b>							
	Mjesec.....		↓					
	Godina.....		↓					
<b>44</b>	<b>KOJI JE NAJVAŽNIJI RAZLOG ZA NAPUŠTANJE POSLJEDNJEG POSLA?</b>							
	Otpušteni ste iz raznih razloga.....	01						
	Zaposlenje je bilo sezonskog ili privremenog trajanja.....	02						
	Poduzeće je prestalo sa radom.....	03						
	Skrb o djeci i osobama sa poteškoćama u razvoju.....	04						
	Osobni i obiteljski razlozi.....	05	↓					
	Obrazovanje ili usavršavanje.....	06						
	Bolest ili nesposobnost.....	07						
	Prijevremena mirovina.....	08						
	Redovita ili starosna mirovina.....	09						
	Drugi razlozi.....	10						
<b>45</b>	Redni br. člana	<b>KOJA JE BILA PRETEŽNA DJELATNOST ORGANIZACIJSKE JEDINICE U KOJOJ STE OBAVLJALI RADNU AKTIVNOST? (dati precizan opis proizvoda/usluga)</b>						
	Šifriranje vrši statistika (KD 2010- NACE Rev. 2 )		↓					
<b>46</b>	Redni br. člana	<b>KOJE JE BILO VAŠE ZANIMANJE NA POSLJEDNJEM POSLU? (opisati posao koji obavljate)</b>						
	Šifriranje vrši statistika (KZ - ISCO - 08)		↓					
<b>47</b>	<b>KOJI JE BIO VAŠ POLOŽAJ U ZAPOSLENOSTI NA POSLJEDNJEM POSLU?</b>							
	Vlasnik/suvlasnik sa zaposlenim - poslodavac.....	1						
	Poljoprivrednik na vlast. gazdinstvu sa zaposlenim.....	2						
	Neplaćeni pomažući član kućanstva.....	3						
	Vlasnik/suvlasnik bez zaposlenih - samozaposlenik.....	4	↓					
	Poljoprivrednik na vlast. gazdinstvu bez zaposlenih.....	5						
	Radili ste za stranu organizaciju.....	6						
	Radili ste kod poslodavca.....	7						

Rsequence no.	Questions – Answers:	Codes	Questions	Sequence number of household member				
<b>E. SEARCH FOR EMPLOYMENT</b>								
<b>48</b>	<b>DID YOU SEARCH EMPLOYMENT DURING THE LAST FOUR WEEKS?</b>							
	Yes.....	1 →	51					
	No.....	2 →	49					
<b>49</b>	<b>WHAT IS THE MAIN REASON FOR NOT SEARCHING EMPLOYMENT IN THE LAST FOUR WEEKS?</b>							
	Have found a job which will start in no more than 3 months .....	01	} 68					
	Have found a job which will start in more than 3 months.....	02						
	looking after children or incapacitated adults, elderly persons, etc. ....	03 →	49a					
	awaiting recall to work.....	04	} 50					
	believe that no work is available.....	05						
	other personal or family reasons .....	06						
	education or training .....	07						
	retirement .....	08						
	own illness or disability .....	09						
	Other reasons .....	10						
<b>49.a</b>	<b>THE REASON YOU LOOK AFTER CHILDREN OR INCAPACITATED ADULTS</b>							
	The institutions of care for children are not available or affordable.....	1	↓					
	The institutions of care for ill, disabled or elderly are not available or affordable.....	2						
	The institutions of care for children or ill, disabled or elderly are not available or affordable.....	3						
	The institutions of care do not affect the decision on working hours .....	4						
<b>50</b>	<b>WISH TO WORK ALTHOUGH NOT SEEKING EMPLOYMENT?</b>							
	Wish to work.....	1 →	69					
	Do not wish to work .....	2 →	71					
<b>51</b>	<b>WHICH TYPE OF JOB YOU HAVE BEEN SEEKING FOR?</b>							
	Self-employed .....	1	↓					
	Employed only in full-time job.....	2						
	Employed only in part-time job.....	3						
	Employed in full-time job, but accepting part-time job .....	4						
	Employed in part-time job, but accepting full-time job.....	5						
	Any other job .....	6						
<b>52</b>	<b>HAVE YOU REJECTED ANY JOB OFFERED DURING THE LAST FOUR WEEKS?</b>							
	Yes.....	1 →	53					
	No.....	2 →	54					
<b>53</b>	<b>WHAT WAS A REASON FOR REJECTING A JOB OFFERED?</b>							
	Place of work.....	1	↓					
	Unacceptable working hours.....	2						
	No career advancement.....	3						
	Job offered did not correspond with qualification.....	4						
	Unacceptable salary.....	5						
	Other reasons.....	6						
<b>54</b>	<b>HOW LONG HAVE YOU BEEN SEARCHING EMPLOYMENT? (Please specify a number of months)?</b>							
	Months.....		↓					

Redni br.	Pitanja – odgovori	Šifre	Slijed pitanja	Redni broj člana kućanstva				
<b>E. TRAŽENJE POSLA</b>								
<b>48</b>	<b>JESTE LI TRAŽILI POSAO U TIJEKU ZADNJA ČETIRI TJEDNA?</b>							
	Da.....	1 →	51					
	Ne.....	2 →	49	_	_	_	_	_
<b>49</b>	<b>KOJI JE GLAVNI RAZLOG ZAŠTO NISTE TRAŽILI POSAO U POSLJEDNJA ČETIRI TJEDNA?</b>							
	Našli ste posao na kojem ćete početi raditi u roku ne duljem od 3 mjeseca .....	01	} 68					
	Našli ste posao na kojem ćete početi raditi za više od 3 mjeseca.....	02						
	Briga o djeci, osobama s poteškoćama u razvoju, starijima i slično.....	03 →	49a					
	Očekujete da se vratite na stari posao.....	04	} 50	_	_	_	_	_
	Uvjereni ste da ne možete naći posao .....	05						
	Osobni ili obiteljski razlozi .....	06						
	Školovanje ili usavršavanje.....	07						
	Umirovljeni.....	08						
	Bolest ili onesposobljenost za rad .....	09						
	Ostali razlozi .....	10						
<b>49.a</b>	<b>ZAŠTO SE MORATE STARATI O DJECI ILI ODRASLIMA SA POSEBNIM POTREBAMA?</b>							
	Odgovarajuće ustanove koje se staraju o djeci nisu dostupne ili pristupačne.....	1	↓					
	Odgovarajuće ustanove koje se staraju o bolesnim, invalidnim, starijim osobama nisu dostupne ili pristupačne.....	2		_	_	_	_	_
	Odgovarajuće ustanove koje se staraju o djeci ili bolesnim, invalidnim, starijim osobama nisu dostupne ili pristupačne.....	3						
	Ustanove za staranje (brigu) ne utječu na odluku o radnom vremenu.....	4						
<b>50</b>	<b>ŽELITE LI RADITI IAKO NE TRAŽITE POSAO?</b>							
	Želite raditi.....	1 →	69					
	Ne želite raditi .....	2 →	71	_	_	_	_	_
<b>51</b>	<b>KOJU STE VRSTU POSLA TRAŽILI?</b>							
	Samozaposlenik.....	1	↓					
	Zaposlenik samo u punom radnom vremenu.....	2						
	Zaposlenik samo u nepunom radnom vremenu.....	3						
	Zaposlenik u punom r.v, ali prihvaćate i nepuno radno vrijeme.....	4		_	_	_	_	_
	Zaposlenik u nepunom r.v, ali prihvaćate i puno radno vrijeme.....	5						
	Bilo koji posao.....	6						
<b>52</b>	<b>JESTE LI ODBILI BILO KAKAV PONUĐENI POSAO U POSLJEDNJA ČETIRI TJEDNA?</b>							
	Da.....	1 →	53					
	Ne.....	2 →	54	_	_	_	_	_
<b>53</b>	<b>KOJI JE RAZLOG ODBIJANJA PONUĐENOG POSLA?</b>							
	Mjesto rada.....	1	↓					
	Neodgovarajući sati rada.....	2						
	Nemogućnost napredovanja u karijeri.....	3						
	Ponuđeni posao nije odgovarao kvalifikaciji.....	4		_	_	_	_	_
	Neodgovarajuća zarada.....	5						
	Drugi razlozi.....	6						
<b>54</b>	<b>KOLIKO DUGO TRAŽITE POSAO? (upisati broj mjeseci)</b>							
	Mjeseci.....		↓	_	_	_	_	_

Rsequence no.	Questions – Answers:	Codes	Questions	Sequence number of household member				
<b>F. METHODS USED DURING THE LAST FOUR WEEKS TO FIND JOB</b>								
<b>55</b>	<b>HAVE YOU CONTACTED THE PUBLIC EMPLOYMENT OFFICE TO FIND JOB?</b>							
	Yes.....	1	↓					
	No.....	2						
<b>56</b>	<b>HAVE YOU CONTACTED THE PRIVATE EMPLOYMENT AGENCY TO FIND JOB?</b>							
	Yes.....	1	↓					
	No.....	2						
<b>57</b>	<b>HAVE YOU CONTACTED THE EMPLOYERS DIRECTLY?</b>							
	Yes.....	1	↓					
	No.....	2						
<b>58</b>	<b>HAVE YOU ASKED FRIENDS, RELATIVES ABOUT THE JOB?</b>							
	Yes.....	1	↓					
	No.....	2						
<b>59</b>	<b>HAVE YOU STUDIED ADVERTISEMENTS IN NEWSPAPERS OR JOURNALS, INTERNET ETC.?</b>							
	Yes.....	1	↓					
	No.....	2						
<b>60</b>	<b>HAVE YOU INSERTED, ANSWERED ADVERTISEMENTS IN NEWSPAPERS OR JOURNALS, INTERNET ETC.?</b>							
	Yes.....	1	↓					
	No.....	2						
<b>61</b>	<b>HAVE YOU TAKEN A TEST, INTERVIEW OR EXAMINATION TO GET JOB?</b>							
	Yes.....	1	↓					
	No.....	2						
<b>62</b>	<b>HAVE YOU LOOKED FOR LAND, PREMISES, EQUIPMENT ETC. TO START OWN BUSINESS?</b>							
	Yes.....	1	↓					
	No.....	2						
<b>63</b>	<b>HAVE YOU ASKED FOR LICENCE, FINANCIAL RESOURCES ETC. TO START OWN BUSINESS?</b>							
	Yes.....	1	↓					
	No.....	2						
<b>64</b>	<b>ARE YOU WAITING FOR THE RESULTS OF AN APPLICATION FOR JOB?</b>							
	Yes.....	1	↓					
	No.....	2						
<b>65</b>	<b>ARE YOU WAITING FOR THE RESULTS OF A COMPETITION FOR RECRUITMENT - PUBLIC SECTOR?</b>							
	Yes.....	1	↓					
	No.....	2						
<b>66</b>	<b>ARE YOU WAITING FOR THE CALL FROM THE PUBLIC EMPLOYMENT OFFICE?</b>							
	Yes.....	1	↓					
	No.....	2						
<b>67</b>	<b>HAVE YOU USED ANY OTHER METHOD TO FIND JOB?</b>							
	Yes.....	1	↓					
	No.....	2						



Redni br.	Pitanja – odgovori	Šifre	Slijed pitanja	Redni broj člana kućanstva				
<b>F. METODE TRAŽENJA POSLA U PRETHODNA ČETIRI TJEDNA</b>								
<b>55</b>	<b>JESTE LI KONTAKTIRALI ZAVOD ZA ZAPOSŁJAVANJE?</b>							
	Da.....	1	↓					
	Ne.....	2						
<b>56</b>	<b>JESTE LI KONTAKTIRALI PRIVATNU AGENCIJU ZA ZAPOSŁJAVANJE?</b>							
	Da.....	1	↓					
	Ne.....	2						
<b>57</b>	<b>JESTE LI KONTAKTIRALI IZRAVNO POSLODAVCA?</b>							
	Da.....	1	↓					
	Ne.....	2						
<b>58</b>	<b>JESTE LI SE RASPITIVALI ZA POSAO KOD PRIJATELJA, ROĐAKA, ITD...?</b>							
	Da.....	1	↓					
	Ne.....	2						
<b>59</b>	<b>DA LI STE ČITALI, PREGLEDALI NOVINSKE OGLASE, INTERNET I SL.?</b>							
	Da.....	1	↓					
	Ne.....	2						
<b>60</b>	<b>JESTE LI SE JAVLJALI ILI DAVALI NOVINSKE OGLASE, INTERNET I SL.?</b>							
	Da.....	1	↓					
	Ne.....	2						
<b>61</b>	<b>JESTE LI POLAGALI ISPIT ILI TEST ZA PRIJEM NA POSAO?</b>							
	Da.....	1	↓					
	Ne.....	2						
<b>62</b>	<b>JESTE LI TRAŽILI ZEMLJIŠTE, OPREMU I SL. ZA ZAPOČINJANJE SOPSTVENOG POSLA?</b>							
	Da.....	1	↓					
	Ne.....	2						
<b>63</b>	<b>JESTE LI TRAŽILI DOZVOLU, FINACIJSKA SREDSTVA I SL. ZA ZAPOČINJANJE SOPSTVENOG POSLA?</b>							
	Da.....	1	↓					
	Ne.....	2						
<b>64</b>	<b>ČEKATE LI REZULTATE NATJEČAJA - OGLASA?</b>							
	Da.....	1	↓					
	Ne.....	2						
<b>65</b>	<b>ČEKATE LI REZULTATE NATJEČAJA - OGLASA JAVNOG SEKTORA?</b>							
	Da.....	1	↓					
	Ne.....	2						
<b>66</b>	<b>ČEKATE LI POZIV ZAVODA ZA ZAPOSŁJAVANJE?</b>							
	Da.....	1	↓					
	Ne.....	2						
<b>67</b>	<b>JESTE LI KORISTILI NEKE DRUGE METODE U TRAŽENJU POSLA?</b>							
	Da.....	1	↓					
	Ne.....	2						

Rsequence no.	Questions – Answers:	Codes	Questions	Sequence number of household member				
<b>68</b>	<b>WHAT WAS YOUR STATUS BEFORE STARTING TO SEARCH FOR JOB?</b>							
	Was working .....	1	↓					
	Was pupil, student, trainee.....	2						
	Was doing home activities/housewife .....	3						
	Other (e.g. pensioner) .....	4						
<b>69</b>	<b>IF A JOB IS OFFERED NOW, WILL YOU BE ABLE TO START WORKING WITHIN TWO WEEKS ?</b>							
	Yes.....	1	→ 71					
	No.....	2	→ 70					
<b>70</b>	<b>WHY ARE YOU UNABLE TO START WORKING?</b>							
	Personal or family reasons.....	1	↓					
	Health reasons .....	2						
	Education or training .....	3						
	Responsibilities at present work.....	4						
	Other reasons.....	5						
<b>71</b>	<b>HAVE YOU BEEN REGISTERED WITH THE PUBLIC EMPLOYMENT OFFICE?</b>							
	Yes.....	1	→ 72					
	No.....	2	→ 74					
<b>72</b>	<b>DO YOU RECEIVE BENEFITS FROM THE PUBLIC EMPLOYMENT OFFICE?</b>							
	Yes.....	1	↓					
	No.....	2						
<b>73</b>	<b>DO YOU HAVE YOUR HEALTH INSURANCE COVERED BY THE PUBLIC EMPLOYMENT OFFICE?</b>							
	Yes.....	1	↓					
	No.....	2						
<b>74</b>	<b>WHICH OF THE MENTIONED STATUS DESCRIBES THE BEST YOUR CURRENT POSITION?</b>							
	Employed.....	1	↓					
	Unemployed.....	2						
	Pupil, student, trainee .....	3						
	Fulfilling domestic tasks (housewife).....	4						
	Pensioner .....	5						
	Disable to work.....	6						
	Other inactive person.....	7						

Redni br.	Pitanja – odgovori	Šifre	Slijed pitanja	Redni broj člana kućanstva				
<b>68</b>	<b>KOJI JE BIO VAŠ STATUS NEPOSREDNO PRIJE POČETKA TRENUTNOG TRAŽENJA POSLA?</b>							
	Radila/radio sam.....	1	↓					
	Bio/la sam učenik/ica, student/ica, volonter/ka.....	2						
	Imala/imao sam kućne obveze/kućanica.....	3						
	Drugo (npr. umirovljen/a itd.) .....	4						
<b>69</b>	<b>AKO BI VAM POSAO BIO PONUĐEN SADA, BISTE LI MOGLI POČETI RADITI U NAREDNA DVA TJEDNA ?</b>							
	Da.....	1	→ 71					
	Ne.....	2	→ 70					
<b>70</b>	<b>ZAŠTO NE BISTE MOGLI POČETI RADITI?</b>							
	Osobni ili obiteljski razlozi .....	1	↓					
	Zdravstveni razlozi.....	2						
	Školovanje ili obuka.....	3						
	Zbog obveza na sadašnjem poslu.....	4						
	Drugi razlozi.....	5						
<b>71</b>	<b>JESTE LI PRIJAVLJENI NA ZAVOD ZA ZAPOSŁJAVANJE?</b>							
	Da.....	1	→ 72					
	Ne.....	2	→ 74					
<b>72</b>	<b>OSTVARUJETE LI U ZAVODU PRAVO NA NOVČANU NAKNADU ILI DRUGI VID POMOĆI?</b>							
	Da.....	1	↓					
	Ne.....	2						
<b>73</b>	<b>OSTVARUJETE LI U ZAVODU PRAVO NA ZDRAVSTVENO OSIGURANJE?</b>							
	Da.....	1	↓					
	Ne.....	2						
<b>74</b>	<b>KOJI OD NAVEDENIH STATUSA NAJBOLJE OPISUJE VAŠ TRENUTNI POLOŽAJ PREMA AKTIVNOSTI?</b>							
	Zaposlen/a.....	1	↓					
	Nezaposlen/a.....	2						
	Učenik/ica, student/ica, volonter/ka.....	3						
	Svakodnevni poslovi u kući (kućanica).....	4						
	Umirovljenica/umirovljenik.....	5						
	Nesposobna/nesposoban za rad .....	6						
	Ostale neaktivne osobe.....	7						

Rsequence no.	Questions – Answers:	Codes	Questions	Sequence number of household member				
<b>G. EDUCATION</b>								
<b>Questions from 75 to 81 refer to the last four weeks period</b>								
<b>75</b>	<b>DID YOU ATTEND ANY SCHOOL OR TRAINING DURING THE LAST FOUR WEEKS?</b>							
	Yes.....	1	} 76					
	Schoolbreak.....	2						
	NO.....	3		⇒ 78				
<b>76</b>	<b>WHICH TYPE OF SCHOOL DID YOU ATTEND?</b>							
	Elementary school.....	1	⇒ 78					
	Secondary schools.....	2	} 77					
	Secondary vocational schools.....	3						
	High schools.....	4						
	University.....	5						
	Postgraduate studies.....	6						
	Ph.D degree.....	7						
<b>77</b>	<b>WHAT WAS YOUR FIELD OF EDUCATION?</b>							
	General programme.....	01	↓					
	Teacher training and education science.....	02						
	Art and humanitarian science.....	03						
	Social sciences, business and law.....	04						
	Foreign languages.....	05						
	Biology and environmental science.....	06						
	Physical science (including physics, chemistry and earth science)..	07						
	Mathematics and statistics.....	08						
	Computer science.....	09						
	Computer use.....	10						
	Engineering, manufacturing and construction.....	11						
	Agriculture and veterinary.....	12						
	Health and welfare.....	13						
	Services (personal, transport etc.).....	14						
	Unknown.....	15						
<b>78</b>	<b>HAVE YOU ATTENDED ANY COURSE OR TRAINING DURING THE LAST FOUR WEEKS?</b>							
	Yes.....	1	⇒ 79					
	No.....	2	⇒ 82					
<b>79</b>	<b>WHAT WAS A PURPOSE OF ATTENDING THE MENTIONED COURSES OR TRAINING?</b>							
	Mainly job requirement.....	1	↓					
	Mainly personal reasons .....	2						
<b>80</b>	<b>WHAT IS A NUMBER OF HOURS SPENT ON LEARNING/ TRAINING ACTIVITIES?</b>							
	Hours.....		↓					
<b>80.a</b>	<b>FIELD OF EDUCATION YOU TOOK A COURSE OR TRAINING IN ?</b>							
	General programme.....	01	↓					
	Teacher training and education science.....	02						
	Art and humanitarian science.....	03						
	Social sciences, business and law.....	04						
	Foreign languages.....	05						
	Biology and environmental science.....	06						
	Physical science (including physics, chemistry and earth science)..	07						
	Mathematics and statistics.....	08						
	Computer science.....	09						
	Computer use.....	10						
	Engineering, manufacturing and construction.....	11						
	Agriculture and veterinary.....	12						
	Health and welfare.....	13						
	Services (personal, transport etc.).....	14						
	Unknown.....	15						
<b>81</b>	<b>DID THESE LEARNING/TRAINING ACTIVITIES TAKE PLACE DURING PAID WORKING HOURS?</b>							
	Only during paid working hours.....	1	↓					
	Mainly during paid working hours.....	2						
	Mainly after paid working hours.....	3						
	Only after paid working hours.....	4						
	Was not employed .....	5						

Redni br.	Pitanja – odgovori	Šifre	Slijed pitanja	Redni broj člana kućanstva				
<b>G. OBRAZOVANJE</b>								
<b>Pitanja od 75-81 odnose se na razdoblje od protekla četiri tjedna</b>								
<b>75</b>	<b>JESTE LI U TIJEKU ČETIRI PRETHODNA TJEDNA POHAĐALI REDOVITU ŠKOLU?</b>							
	Da.....	1	} 76					
	Bio/bila na raspustu.....	2						
	Ne.....	3		⇒ 78				
<b>76</b>	<b>KOJU STE ŠKOLU POHAĐALI?</b>							
	Osnovna škola.....	1	⇒ 78					
	Srednja škola.....	2	} 77					
	Srednja strukovna škola.....	3						
	Više obrazovanje.....	4						
	Visoko obrazovanje.....	5						
	Poslijediplomski studij.....	6						
	Doktorat.....	7						
<b>77</b>	<b>KOJA JE OBLAST OBRAZOVANJA U KOJOJ STE POHAĐALI ŠKOLU?</b>							
	Opći program obrazovanja.....	01	↓					
	Pedagoške znanosti.....	02						
	Umjetničke, humanističke znanosti i književnost.....	03						
	Društvene znanosti, ekonomija i pravo.....	04						
	Strani jezici.....	05						
	Biološke znanosti i ekologija.....	06						
	Prirodne znanosti (fizika, kemija i zemljopis).....	07						
	Matematika i statistika.....	08						
	Informatičke i računalne znanosti.....	09						
	Primjena računala.....	10						
	Tehničke i građevinske znanosti.....	11						
	Poljoprivredne i veterinarske znanosti.....	12						
	Zdravstvo i socijalna zaštita.....	13						
	Usluge (osobne, prijevozne i sl.).....	14						
	Nepoznato.....	15						
<b>78</b>	<b>JESTE LI U PRETHODNA ČETIRI TJEDNA POHAĐALI TEČAJ ILI OBUKU BILO KOJE VRSTE?</b>							
	Da.....	1	⇒ 79					
	Ne.....	2	⇒ 82					
<b>79</b>	<b>KOJA JE SVRHA POHAĐANJA NAVEDENIH TEČAJEVA ILI OBUKE?</b>							
	Pretežno zbog potreba posla.....	1	↓					
	Pretežno iz osobnih razloga.....	2						
<b>80</b>	<b>KOLIKO STE SATI PROVELI NA TEČAJEVIMA I OBUKAMA?</b>							
	Sati.....		↓					
<b>80.a</b>	<b>KOJA JE OBLAST OBRAZOVANJA U KOJOJ STE POHAĐALI TEČAJ ILI OBUKU?</b>							
	Opći program obrazovanja.....	01	↓					
	Pedagoške znanosti.....	02						
	Umjetničke, humanističke znanosti i književnost.....	03						
	Društvene znanosti, ekonomija i pravo.....	04						
	Strani jezici.....	05						
	Biološke znanosti i ekologija.....	06						
	Prirodne znanosti (fizika, kemija i zemljopis).....	07						
	Matematika i statistika.....	08						
	Informatičke i računalne znanosti.....	09						
	Primjena računala.....	10						
	Tehničke i građevinske znanosti.....	11						
	Poljoprivredne i veterinarske znanosti.....	12						
	Zdravstvo i socijalna zaštita.....	13						
	Usluge (osobne, prijevozne i sl.).....	14						
	Nepoznato.....	15						
<b>81</b>	<b>JESU LI TI TEČAJEVI ILI OBUKE BILI U OKVIRU PLAĆENIH SATI RADA?</b>							
	Samo tijekom plaćenih sati rada.....	1	↓					
	Pretežno tijekom plaćenih sati rada.....	2						
	Pretežno izvan plaćenih sati rada.....	3						
	Samo izvan plaćenih sati rada.....	4						
	Nisam bio zaposlen u to vrijeme.....	5						

Rsequence no.	Questions – Answers:	Codes	Questions	Sequence number of household member				
<b>H. SITUATION ONE YEAR BEFORE SURVEY</b>								
<b>82</b>	<b>WHAT WAS YOUR ACTIVITY STATUS ONE YEAR BEFORE SURVEY?</b> (to reference week)							
	Employed .....	1	→ 83					
	Unemployed .....	2	} 85	_	_	_	_	_
	Pupil, student, trainee .....	3						
	Fulfilling domestic tasks ,housewife.....	4						
	Retired .....	5						
	Disable to work .....	6						
	Other inactive person.....	7						
<b>83</b>	Sequence no. of hh member	<b>WHAT WAS A MAIN ACTIVITY OF THE LOCAL UNIT YOU WORKED FOR?</b>						
	_ _ _							
	_ _ _							
	_ _ _							
	_ _ _							
	_ _ _							
	Coding by statistical office (NACE rev 2)	↓	_ _ _	_ _ _	_ _ _	_ _ _	_ _ _	_ _ _
<b>84</b>	<b>WHAT WAS YOUR STATUS IN THE EMPLOYMENT?</b>							
	Owner/joint owner with employees - employer.....	1	↓	_	_	_	_	_
	Farmer on own agri.holding with employees.....	2						
	Unpaid assisting family member.....	3						
	Owner/joint owner without employees /self-employed...	4						
	Farmer on own agric.holding without employees.....	5						
	Working for foreign company .....	6						
	Working for employer.....	7						

Redni br.	Pitanja – odgovori	Šifre	Sljedeć pitanja	Redni broj člana kućanstva				
				_ _ _	_ _ _	_ _ _	_ _ _	_ _ _
<b>H. SITUACIJA GODINU DANA PRIJE ANKETE</b>								
<b>82</b>	<b>KAKAV JE BIO VAŠ STATUS U AKTIVNOSTI GODINU DANA PRIJE PROVOĐENJA ANKETE?</b> (u odnosu na referentni tjedan)							
	Zaposlena/zaposlen.....	1	→ 83					
	Nezaposlena/nezaposlen.....	2	} 85	_	_	_	_	_
	Učenik/ica, student/ica, volonter/ka.....	3						
	Svakodnevni poslovi u kući (kućanica).....	4						
	Umirovljenica/umirovljenik.....	5						
	Nesposobna/nesposoban za rad.....	6						
	Ostalo.....	7						
<b>83</b>	Redni br. člana	<b>KOJA JE BILA PRETEŽNA DJELATNOST ORGANIZACIJSKE JEDINICE U KOJOJ STE OBAVLJALI RADNU AKTIVNOST?</b> (navesti precizan opis proizvoda/usluge)						
	_ _ _							
	_ _ _							
	_ _ _							
	_ _ _							
	_ _ _							
	Šifriranje vrši statistika (KD 2010- NACE Rev. 2 )	↓	_ _ _	_ _ _	_ _ _	_ _ _	_ _ _	_ _ _
<b>84</b>	<b>KOJI JE BIO VAŠ POLOŽAJ U ZAPOSLENOSTI?</b>							
	Vlasnik/suvlasnik sa zaposlenim - poslodavac.....	1	↓	_	_	_	_	_
	Poljoprivrednik na vlast. gospodarstvu sa zaposlenim.....	2						
	Neplaćeni pomažući član kućanstva.....	3						
	Vlasnik/suvlasnik bez zaposlenih - samozaposlenik.....	4						
	Poljoprivrednik na vlast. gospodarstvu bez zaposlenih.....	5						
	Radili ste za stranu organizaciju.....	6						
	Radili kod poslodavca..... zaposlenik	7						

Rsequence no.	Questions – Answers:	Codes	Questions	Sequence number of household member				
<b>I. INCOME</b>								
<b>85</b>	<b>WHAT IS YOUR MAIN SOURCE OF INCOME?</b>							
	- Salary .....	1	85.a					
	- Old-age pension/regular/early pension .....	2						
	- Family pension .....	3						
	- Disability pension .....	4						
	- Income from agriculture activities .....	5	89	_	_	_	_	_
	- Income of property and other activities .....	6						
	- Income of other household members .....	7						
	- Income of other persons not HH members .....	8						
	- Other benefits and contributions .....	9						
<b>85.a</b>	<b>CAN YOU TELL US THE NET AMOUNT OF YOUR MONTHLY SALARY AT YOUR MAIN JOB? (Data refers to the last month)</b>							
	Yes.....	1	85.b					
	No.....	2	86	_	_	_	_	_
<b>85.b</b>	<b>WHAT IS THE TOTAL NET AMOUNT OF YOUR MONTHLY SALARY AT YOUR MAIN JOB? (Data refers to the last month)</b>							
	Amount.....KM		87					
<b>86</b>	<b>WHAT IS THE TOTAL MONTHLY SALARY RECEIVED FROM MAIN JOB? (Data refers to the last month)</b>							
	- Up to 200 KM.....	1						
	- 201 - 300 KM.....	2						
	- 301 - 400 KM.....	3						
	- 401 - 500 KM.....	4						
	- 501 - 700 KM.....	5		_	_	_	_	_
	- 701 - 900 KM.....	6						
	- 901 - 1.500 KM.....	7						
	- 1.501 - 2.500 KM.....	8						
	- 2.501 KM and more.....	9						
<b>87</b>	<b>WHAT ARE OTHER MONTHLY ALLOWANCES FROM YOUR MAIN JOB? (meal allowances, transport etc.)</b>							
	- No allowances.....	1						
	- Less than 100 KM.....	2						
	- 101 - 150 KM.....	3						
	- 151 - 200 KM.....	4		_	_	_	_	_
	- 201 - 250 KM.....	5						
	- 251 - 300 KM.....	6						
	- 301 KM and more.....	7						
<b>88</b>	<b>WHAT IS THE TOTAL ANNUAL AMOUNT OF ADDITIONAL BENEFITS FROM YOUR MAIN JOB? (all related to regular monthly allowances)</b>							
	- Nothing.....	1						
	- Less than 100 KM.....	2						
	- 101 - 200 KM.....	3						
	- 201 - 300 KM.....	4		_	_	_	_	_
	- 301 - 500 KM.....	5						
	- 501 - 700 KM.....	6						
	- 701 - 1000 KM.....	7						
	- 1001 KM and more.....	8						
<b>- to be answered by head of household or other most familiar person -</b>								
<b>89</b>	<b>WHAT IS THE TOTAL NET ANNUAL INCOME OF YOUR HOUSEHOLD (all household members)?</b>							
	- No income.....	01						
	- Up to 1000 KM.....	02						
	- 1001 - 2000KM.....	03						
	- 2001 - 3000 KM.....	04						
	- 3001 - 4000 KM.....	05						
	- 4001 - 5000 KM.....	06						
	- 5001 - 7000 KM.....	07		_ _				
	- 7001 - 10000 KM.....	08						
	- 10001 - 15000 KM.....	09						
	- 15001 - 20000 KM.....	10						
	- 20001 - 30000 KM.....	11						
	- 30001 KM and more.....	12						



Redni br.	Pitanja – odgovori	Šifre	Sljedeće pitanja	Redni broj člana kućanstva					
				1	2	3	4	5	
<b>I. DOHODAK</b>									
<b>85</b>	<b>IZ KOJEG IZVORA SREDSTAVA - PRIHODA SE PRETEŽNO IZDRŽAVATE?</b>								
	- Plaća.....	1	85.a						
	- Starosna/redovita/prijevremena mirovina.....	2							
	- Obiteljska mirovina.....	3							
	- Invalidska mirovina.....	4							
	- Prihod od poljoprivrednih djelatnosti.....	5	89	_	_	_	_	_	
	- Prihod od imovine i drugih djelatnosti.....	6							
	- Prihodi od drugih članova kućanstva.....	7							
	- Prihodi od osoba koje nisu članovi kućanstva.....	8							
	- Ostale pomoći i naknade.....	9							
<b>85.a</b>	<b>MOŽETE LI REĆI IZNOS NETO MJESEČNE PLAĆE NA GLAVNOM POSLU? (podaci se odnose na posljednji mjesec)</b>								
	Da.....	1	85.b						
	Ne.....	2	86	_	_	_	_	_	
<b>85.b</b>	<b>KOLIKA JE UKUPNA NETO MJESEČNA PLAĆA NA GLAVNOM POSLU? (podaci se odnose na posljednji mjesec)</b>								
	Iznos..... KM		87						
<b>86</b>	<b>MOŽETE LI DATI RASPON MJESEČNE PLAĆE NA GLAVNOM POSLU? (podaci se odnose na posljednji mjesec)</b>								
	- Do 200 KM.....	1							
	- 200 - 300 KM.....	2							
	- 301 - 400 KM.....	3							
	- 401 - 500 KM.....	4							
	- 501 - 700 KM.....	5	↓	_	_	_	_	_	
	- 701 - 900 KM.....	6							
	- 901 - 1.500 KM.....	7							
	- 1.501 - 2.500 KM.....	8							
	- 2.501 KM i više.....	9							
<b>87</b>	<b>KOLIKA SU OSTALA VAŠA MJESEČNA PRIMANJA NA GLAVNOM POSLU? (topli obrok, prijevoz, itd.)</b>								
	- Nema.....	1							
	- Manje od 100 KM.....	2							
	- 101 - 150 KM.....	3							
	- 151 - 200 KM.....	4	↓	_	_	_	_	_	
	- 201 - 250 KM.....	5							
	- 251 - 300 KM.....	6							
	- 301 KM i više.....	7							
<b>88</b>	<b>KOLIKI JE UKUPNI GODIŠNJI IZNOS DODATNIH PRIMANJA NA GLAVNOM POSLU? (sva primanja koja se ne odnose na redovita mjesečna primanja)</b>								
	- Nema.....	1							
	- Manje od 100 KM.....	2		↓					
	- 101 - 200 KM.....	3							
	- 201 - 300 KM.....	4	_		_	_	_	_	
	- 301 - 500 KM.....	5							
	- 501 - 700 KM.....	6							
	- 701 - 1000 KM.....	7							
	- 1001 KM i više.....	8							
<b>- Odgovara nositelj kućanstva ili najjućenija osoba-</b>									
<b>89</b>	<b>KOLIKI JE UKUPNI NETO GODIŠNJI PRIHOD VAŠEG KUĆANSTVA? (koji ostvaruju svi članovi kućanstva)</b>								
	- Bez prihoda.....	01	↓						
	- Do 1000 KM.....	02							
	- 1001 - 2000KM.....	03							
	- 2001 - 3000 KM.....	04							
	- 3001 - 4000 KM.....	05							
	- 4001 - 5000 KM.....	06							
	- 5001 - 7000 KM.....	07		_	_				
	- 7001 - 10000 KM.....	08							
	- 10001 - 15000 KM.....	09							
	- 15001 - 20000 KM.....	10							
	- 20001 - 30000 KM.....	11							
	- 30001 KM i više.....	12							



