

# СОЦИЈАЛНА ЗАШТИТА

## SOCIAL WELFARE

### 2008 - 2013



Босна и Херцеговина  
Bosnia and Herzegovina



Агенција за статистику  
Босне и Херцеговине  
Agency for Statistics of  
Bosnia and Herzegovina

Сарајево, 2014.

**Издаје:** Агенција за статистику Босне и Херцеговине,  
Зелених беретки 26, 71000 Сарајево,  
Босна и Херцеговина  
**Телефон:** +387 33 91 19 11; **Телефакс:** +387 33 22 06 22  
**Електронска пошта:** bhas@bhas.ba; **Интернет страница:** www.bhas.ba

*Published:* Agency for Statistics of Bosnia and Herzegovina,  
Zelenih beretki 26, Sarajevo  
Bosnia and Herzegovina

**Одговара:** **Зденко Милиновић, директор**  
*Personally Responsible:* Zdenko Milinović, Director General

**Податке припремили:** **Аида Ескић-Пихљак и Горана Кнежевић**  
*Data prepared by:* Aida Eskić-Pihljak and Gorana Knežević

**Лектура:** **Јања Јаковић**  
*Proofread by:* Janja Jaković

**Дизајн и прелом:** **Лејла Ракић Бекић**  
*Design and pre-press:* Lejla Rakić Bekić

**Штампа:** **Штампарија Фојница д.д., Фојница**  
*Printed by:* Printing House Fojnica d.d., Fojnica

**Молимо кориснике Публикације да приликом употребе података обавезно наведу извор.**  
*Users are kindly requested to refer to the data source.*

## ПРЕДГОВОР

## FOREWORD

Агенција за статистику БиХ објављује билтен „Социјална заштита у БиХ“ као редовну годишњу публикацију. Подаци дати у овом билтену су резултат агрегирања података ентитетских завода за статистику Федерације БиХ и Републике Српске, те Брчко дистрикта БиХ.

У билтену „Социјална заштита у БиХ“ Агенција за статистику БиХ објављује податке о корисницима свих облика, мјера и услуга социјалне заштите, али и податке о установама социјалне заштите и запосленим у тим установама, у периоду 2008.-2013. Подаци су разврстани према старости корисника, степену угрожености, врсти социјалних потреба и установама за пружање социјалне заштите.

Агенција за статистику БиХ биће захвална на свим примједбама и сугестијама које ће допринијети побољшању слиједећег билтена.

Зденко Милиновић  
Директор  
Агенција за статистику БиХ

*Agency for Statistics of Bosnia and Herzegovina publishes a Bulletin “Social welfare in BiH” as a regular annual publication. This Bulletin is a result of aggregation of data from entities statistical offices of Federation of BiH and Republika of Srpska and District Brcko BiH.*

*In Bulletin “Social welfare in BiH” Agency for Statistics publishes data on beneficiaries of all forms, measures and services of social welfare as well as data on social welfare institutions and employees of this institutions for the period 2008. - 2013. Data are given by the age of beneficiaries, extent of disadvantage as well as by kind of social needs and social welfare institutions.*

*Agency for Statistics BiH will appreciate any suggestions and comments that could improve our next Bulletin.*

*Mr Zdenko Milinović  
Director  
Agency for Statistics of BiH*

# САДРЖАЈ

## CONTENT

<b>МЕТОДОЛОШКА ОБЈАШЊЕЊА</b> <i>NOTES ON METHODOLOGY</i>	<b>7</b>
<b>I КОРИСНИЦИ, ОБЛИЦИ, МЈЕРЕ И УСЛУГЕ СОЦИЈАЛНЕ ЗАШТИТЕ</b> <i>BENEFICIARIES, FORMS, MEASURES AND SERVICES OF SOCIAL WELFARE</i>	<b>15</b>
<b>1. Број центара за социјални рад у БиХ</b> <i>Number of social welfare centres in BiH</i>	<b>17</b>
<b>2. Обрађени случајеви – интервенције у центрима за социјални рад</b> <i>Treatments rendered in social welfare centres</i>	<b>17</b>
<b>3. Запослени у центрима за социјални рад</b> <i>Employees in the social welfare centres</i>	<b>18</b>
<b>Граф 1 - Запослени у центрима за социјални рад у 2013. години</b> <i>Graph 1 - Employees in the social welfare centres in 2013</i>	<b>18</b>
<b>МАЛОЉЕТНИ КОРИСНИЦИ СОЦИЈАЛНЕ ЗАШТИТЕ ПРЕМА КАТЕГОРИЈАМА И ПОЛУ</b> <i>MINORS BENEFICIARIES OF SOCIAL WELFARE BY CATEGORIES AND SEX</i>	<b>19</b>
<b>4 . Корисници према категоријама и полу</b> <i>Beneficiaries by categories and sex</i>	<b>19</b>
<b>Граф 2 – Малољетни корисници социјалне заштите према полу</b> <i>Graph 2 - Minors beneficiaries of social welfare by sex</i>	<b>22</b>
<b>Граф 3 – Малољетни корисници социјалне заштите према групама категорија и полу у 2013. години</b> <i>Graph 3 - Minors beneficiaries of social welfare by type of category and sex in 2013</i>	<b>22</b>
<b>5. Малољетни корисници према категоријама, полу и старосним групама у 2013. години</b> <i>Minors beneficiaries by category, sex and age in 2013</i>	<b>23</b>
<b>ПУНОЉЕТНИ КОРИСНИЦИ СОЦИЈАЛНЕ ЗАШТИТЕ</b> <i>ADULT BENEFICIARIES OF SOCIAL WELFARE</i>	<b>26</b>
<b>6. Корисници према категоријама и полу</b> <i>Beneficiaries by categories and sex</i>	<b>26</b>
<b>Граф 4 - Пунољетни корисници социјалне заштите према полу</b> <i>Graph 4 - Adult beneficiaries of social welfare by sex</i>	<b>29</b>
<b>Граф 5 - Пунољетни корисници социјалне заштите према групама категорија и полу у 2013. години</b> <i>Graph 5 - Adult beneficiaries of social welfare by type of category and sex in 2013</i>	<b>29</b>
<b>7. Пунољетни корисници према категоријама, полу и старосним групама у 2013. години</b> <i>Adult beneficiaries by category, sex and age in 2013</i>	<b>30</b>
<b>II ОБЛИЦИ И УСЛУГЕ СОЦИЈАЛНЕ ЗАШТИТЕ</b> <i>FORMS AND SERVICES OF SOCIAL WELFARE</i>	<b>33</b>
<b>8. Облици и услуге социјалне заштите - малољетни корисници</b> <i>Forms and services of social welfare - minor beneficiares</i>	<b>35</b>
<b>9. Облици и услуге социјалне заштите - пунољетни корисници</b> <i>Forms and services of social welfare - adult beneficiares</i>	<b>38</b>
<b>III УСТАНОВЕ СОЦИЈАЛНЕ ЗАШТИТЕ</b> <i>SOCIAL WELFARE INSTITUTIONS</i>	<b>41</b>
<b>ДОМОВИ ЗА ДЈЕЦУ И ОМЛАДИНУ БЕЗ РОДИТЕЉСКЕ ЗАШТИТЕ</b> <i>INSTITUTIONS FOR CHILDREN AND ADOLESCENTS WITHOUT PARENTAL CARE</i>	<b>43</b>
<b>10. Корисници према полу и старости</b> <i>Residents by sex and age</i>	<b>43</b>
<b>11. Корисници према родитељима</b> <i>Residents by parents</i>	<b>44</b>

<b>12. Структура корисника према родитељима</b>	<b>44</b>
<i>Structure of residents by parents</i>	
<b>Граф 6 - Структура корисника домова за дјецу и омладину према родитељима у 2013. години</b>	<b>44</b>
<i>Graph 6 - Structure of residents in institutions for children and adolescents in 2013</i>	
<b>Граф7 - Корисници домова за дјецу и омладину без родитељског старања према полу</b>	<b>45</b>
<i>Graph 7 - Residents of institutions for children and adolescents without parental care by sex</i>	
<b>Граф 8 - Корисници домова за дјецу и омладину без родитељског старања према старости у 2013. години</b>	<b>45</b>
<i>Graph 8 - Residents of institutions for children and adolescents without parental care by age in 2013</i>	
<b>13. Корисници према школовању</b>	<b>46</b>
<i>Residents by education</i>	
<b>14. Корисници према плаћању боравка у дому</b>	<b>46</b>
<i>Residents by payment</i>	
<b>15. Запослени у домовима за дјецу и омладину без родитељског старања</b>	<b>47</b>
<i>Employees in institutions for children and adolescents without parental care</i>	
<b>Граф 9 - Запослени у домовима за дјецу и омладину без родитељског старања у 2013. години</b>	<b>47</b>
<i>Graph 9 - Employees in institutions for children and adolescents without parental care in 2013</i>	
<b>УСТАНОВЕ СОЦИЈАЛНЕ ЗАШТИТЕ ЗА ИНВАЛИДНУ ДЈЕЦУ И ОМЛАДИНУ ОМЕТЕНУ У ПСИХИЧКОМ И ФИЗИЧКОМ РАЗВОЈУ</b>	<b>48</b>
<i>SOCIAL WELFARE INSTITUTIONS FOR PHYSICALLY AND MENTALLY HANDICAPPED CHILDREN AND ADOLESCENTS</i>	
<b>16. Корисници према полу и старости</b>	<b>48</b>
<i>Residents by sex and age</i>	
<b>17. Корисници према полу и родитељима</b>	<b>49</b>
<i>Residents by sex and parents</i>	
<b>Граф10 - Корисници према родитељима у 2013. години</b>	<b>49</b>
<i>Graph 10 - Residents by parents in 2013</i>	
<b>18. Корисници према похађању школе</b>	<b>50</b>
<i>Residents by school attendance</i>	
<b>19. Корисници према плаћању боравка</b>	<b>50</b>
<i>Residents by payment</i>	
<b>20. Запослени у установама за инвалидну дјецу и омладину ометену у психичком и физичком развоју</b>	<b>51</b>
<i>Employees in institutions for physically and mentally handicapped children and adolescents</i>	
<b>Граф 11 - Запослени у установама за инвалидну дјецу и омладину у 2013. години</b>	<b>51</b>
<i>Graph 11 - Employees in institutions for handicapped children and adolescents in 2013</i>	
<b>УСТАНОВЕ СОЦИЈАЛНЕ ЗАШТИТЕ ЗА ОДРАСЛА ИНВАЛИДНА ЛИЦА</b>	<b>52</b>
<i>SOCIAL WELFARE INSTITUTIONS FOR ADULT HANDICAPPED PERSONS</i>	
<b>21. Инвалиди и рехабилитанти према инвалидитету</b>	<b>52</b>
<i>Disabled and persons on rehabilitation by type of handicap</i>	
<b>22. Инвалиди и рехабилитанти према правној основи и разлогу кориштења установе</b>	<b>53</b>
<i>Disabled and persons on rehabilitation by legal base and reason for institutionalisation</i>	
<b>УСТАНОВЕ СОЦИЈАЛНЕ ЗАШТИТЕ ЗА ОДРАСЛА ЛИЦА</b>	<b>54</b>
<i>SOCIAL WELFARE INSTITUTIONS FOR ADULT PERSONS</i>	
<b>23. Корисници према старости</b>	<b>54</b>
<i>Residents by age</i>	
<b>24. Корисници према плаћању боравка у дому</b>	<b>54</b>
<i>Residents by payment</i>	
<b>25. Корисници према разлогу смјештаја</b>	<b>55</b>
<i>Residents by reason for institutionalisation</i>	
<b>Граф 12 - Корисници установа социјалне заштите за одрасла лица према старости у 2013. години</b>	<b>56</b>
<i>Graph 12 - Residents of social welfare institutions for adult persons by age in 2013</i>	
<b>Граф 13 - Корисници установа социјалне заштите за одрасла лица према разлогу смјештаја у 2013. години</b>	<b>56</b>
<i>Graph 13 - Residents of social welfare institutions for adult persons by reason of institutionalisation in 2013</i>	



# МЕТОДОЛОШКА ОБЈАШЊЕЊА

## NOTES ON METHODOLOGY

### Извори података

Подаци о малољетним и пунољетним корисницима социјалне заштите и спроведеним облицима, мјерама и услугама социјалне заштите су резултат агрегирања података упоредивих годишњих истраживања која спроводе ентитетски заводи за статистику и Брчко дистрикт БиХ.

### Обухват података

Подаци о корисницима и облицима социјалне заштите, као и о установама социјалне заштите, односе се на календарску годину.

### ДЕФИНИЦИЈЕ

#### КОРИСНИЦИ СОЦИЈАЛНЕ ЗАШТИТЕ

Корисником социјалне заштите сматра се свако лице које је у току извјештајне године једном или више пута користило одређене облике и мјере социјалне заштите и услуге социјалног рада.

Корисници су разврстани у двије основне узрасне групе - малољетни и пунољетни корисници.

#### МАЛОЉЕТНИ КОРИСНИЦИ

##### Малољетници угрожени породичном ситуацијом

**Без оба родитеља** - дјеца и омладина чија су оба родитеља умрла.

**Непознатих родитеља** – дјеца и омладина родитеља чији се идентитет не може утврдити.

**Напуштени од родитеља** – дјеца и омладина чији су родитељи познати и из познатог пребивалишта, али су дјецу напустили и одбијају да се о њима старају, као и дјеца познатих родитеља из непознатог пребивалишта и остали случајеви напуштања дјеце од стране родитеља.

**Дјеца родитеља спријечених да врше родитељску дужност** услед издржавања казне, дужег лијечења у стационару, тешког хроничног обољења, привременог рада у иностранству, лишавања пословне способности и сл.

**Дјеца родитеља лишених родитељских права** – дјеца и омладина чијим је родитељима одлуком суда

### Source of data

Data on minors and adult beneficiaries of social welfare, and implemented forms, measures and services of social welfare are result of aggregating data from comparable annual survey which are conducted by entity statistical Offices and Brcko District Branch.

### Data coverage

Data on beneficiaries and forms of social welfare, as well as data on social welfare institutions refer to a calendar year.

### DEFINITIONS

#### SOCIAL WELFARE BENEFICIARIES

Social welfare beneficiary is every person who has used certain forms and measures of social welfare and social work services, once or several times during the reference year.

Beneficiaries are classified into two basic age groups – minors and adult beneficiaries.

#### MINORS BENEFICIARIES

##### Minors beneficiaries disadvantaged by family situation

**Without both parents** – children and youth with both parents dead.

**Of unknown parents** – children and youth of parents whose identity cannot be ascertained (abandoned infants).

**Abandoned by parents** – children and youth of known parents and residence, abandoned by parents who refuse to take care of them, as well as children of known parents and of unknown residence and other cases of parents abandoning children.

**Children of parents prevented from performing parental duty** due to certain constraints such as imprisonment, prolonged treatment in hospital, severe chronic disease, temporary employment abroad, working incapability, etc.

**Children of parents deprived of parental rights** - children and youth of parents deprived of parental right by the decision of court. Cases when only one parent is deprived

одузето родитељско право. У ову категорију убрајају се и случајеви када је само једном од родитеља одузето родитељско право.

**Из материјално угрожених породица** – дјеца и омладина чији родитељи немају ни минималних материјалних и социјалних услова за подизање дјеце, као што су лица без сталног извора прихода, с минималним приходима по члану домаћинства, незапослена лица, лица с неријешеним стамбеним питањима и слично.

**Из породица с поремећеним породичним односима** – дјеца и омладина која живе у породицама у којима постоје конфликтне ситуације између појединих чланова, свађе, грубости, туче, злостављање, одсуство емоционалних веза и трајна неусклађеност односа, асоцијално, патолошко и криминално понашање чланова породице (скитња, криминал, проституција, алкохолизам и дроге итд.) као и небрига родитеља.

**Остали малољетници угрожени породичном ситуацијом** – дјеца самохраних родитеља, ванбрачна дјеца, дјеца с неријешеним материјалним, стамбеним и другим питањима.

#### **Малољетници ометени у физичком и психичком развоју**

**Малољетницима ометеним у физичком развоју** се сматрају дјеца и омладина са оштећењем вида, слуха, с поремећајима у говору и гласу, физички инвалидна, као и лица вишеструко ометена у развоју.

**Малољетницима ометеним у психичком развоју** се сматрају дјеца и омладина која су ометена у психичком развоју, а разврстана су према важећим прописима о разврставању и евиденцији ових лица.

#### **Малољетници с поремећајима у понашању и личности**

**Са асоцијалним понашањем** – дјеца и омладина склона скитњи, беспосличарењу, бјежању од куће, недоличном понашању, проституцији, употреби алкохола, преварама и сл.

**Малољетни преступници испод 14 година** – дјеца и омладина која су извршила прекршај или кривично дјело, а кривично су неодговорна због узраста, као и малољетни наркомани.

*of parental right are also included in this category.*

**Coming from economically disadvantaged families** - children and youth whose parents cannot provide even a minimum financial or social conditions for raising children such as persons without the permanent source of income, persons with minimal income per household member, unemployed persons, persons with housing problems, etc.

**Coming from families with disturbed family relationships** - children and youth from families in which there are conflicts between family members, quarrels, asperities, beating, molesting, absence of emotional relationship and permanent incompatibility of relations, asocial, pathological and criminal behaviour of family members (vagrancy, crime, prostitution, alcohol or drug abuse, etc.) as well as parental indifference and negligence.

**Other minors with disturbed family relationship** – children of single parents, illegitimate children, children with financial, housing and other problems.

#### **Physically and mentally disabled minors**

**Physically disabled minors** are children and youth with visual and hearing impairments, voice and speech impediments, physical disability and multiple disorders.

**Mentally disabled minors** are children and youth with mental disorders, and are classified by current regulations on registration and classification of such persons.

#### **Minors with behavioural and personality disorders**

**With asocial behaviour** – children and youth inclined to vagrancy, running from home, indecent behaviour, prostitution, alcohol abuse, frauds, etc.

**Minor offenders under 14 years of age** – children and youth who have committed an offence or a criminal act and are not subject to legal prosecution due to their age as well as minor drug addicts.



## Психички болесна лица

Малољетна лица склона разним психичким обољењима.

### Малољетни корисници у стању различитих социјално - заштитних потреба

**Без специфичне категорије** – дјеца и омладина која се не могу увести ни у једну од наведених категорија, здравствено необезбијеђена дјеца и омладина, као и дјеца и омладина којима се пружа помоћ у остваривању одређених права.

## ПУНОЉЕТНИ КОРИСНИЦИ

### Корисници субвенционирања трошкова (станарине, гријања, сахране)

#### Физички и психички ометени

**Са оштећеним видом** – одрасла слијепа и слабовидна лица.

**Са оштећеним слухом** – одрасла глува и наглува лица.

**Физички инвалидна** – одрасла лица код којих је обољење трајно, због чега им је битно смањена радна способност.

**Ментално недовољно развијена лица** – одрасла лица тешко, теже, умјерено и лако ментално заостала.

**Остала инвалидна лица** – одрасла лица са осталим физичким оштећењима, неспособна за рад и необезбијеђена по другом основу, затим одрасли дистрофичари, лица с посљедицама церебралне парализе, лица с више сметњи, лица с поремећајима у понашању и слично.

**С комбинованим сметњама** – лица код којих је медицински утврђена нека од психичких или нервних болести (неуротичари, психотичари, епилептичари) и сл.

#### Лица друштвено неприхватљивог понашања

Лица са асоцијалним понашањем (скитња, просјачење, проституција, лица склона вршењу кривичних дјела и прекршаја, употреби алкохола, наркоманија).

## Психички болесна лица

Лица склона разним психичким обољењима.

### Лица која немају довољно прихода за уздржавање, материјално необезбијеђена

**Материјално необезбијеђена лица** су лица која су способна за рад, али немају средстава за живот, нити их по другом основу могу обезбиједити и млађа су од 65 година (мушкарци), односно 60 година (жене).

## Mentally ill persons

Minor persons prone to various mental diseases.

### Minors beneficiaries in need of different social and protective services

**Without specific category** – children and youth who cannot be classified into any of the specific categories, children and youth without health insurance as well as children and youth being rendered assistance in exercising certain rights.

## ADULT BENEFICIARIES

### Beneficiaries of subventions (for rents, heating, funeral)

#### Physically and mentally disabled

**With visual disorders** – blind adults and adults with visual impairments.

**With hearing disorders** – deaf adults and adults with hearing impairments.

**Physically disabled** – adults with permanent diseases (incurable and long lasting) which reduced their working capability.

**Mentally disabled** – adult persons with severe, less severe, moderate and mild mental handicaps.

**Other disabled persons** – adults with other physical disabilities, unable to work and unprovided on other basis, adults with muscular dystrophy, persons suffering from cerebral paralysis, persons with multiple disorders, behavioural disorders, etc.

**With combined disorders** – persons with the medical diagnosis of certain mental or neurological disease (neurotics, psychotics and epileptics), etc.

#### Persons with socially unacceptable behaviour

Persons with asocial behaviour (vagrancy, begging, prostitution, persons inclined to criminal acts and offences, alcohol and drug abuse).

## Mentally ill persons

Persons prone to various mental diseases.

### Persons not having a sufficient income to support themselves, financially unprovided

**Financially unprovided persons** are persons able to work but do not have finances for living or are unable to provide them on other basis and are under 65 years of age (men), or under 60 (women).

**Лица неспособна за рад** су лица потпуно и трајно неспособна за рад, без средстава за живот, а млађа су од 65 година (мушкарци), односно 60 година (жене).

**Стара лица без породичног старања** су лица која немају дјеце ни других ближих сродника који су дужни да се о њима старају, као и лица без средстава за живот (без имовине, или било каквих других редовних прихода), као и лица које посједују имање, али због старости или слабости нису у могућности да исто обрађују и обезбиједи средства за живот.

**Хронично болесна** су слијепа, психички обољела, физички инвалидна и хронично обољела лица.

### **Без специфичне категорије (остали)**

Лица с породичним проблемима, лица у бракоразводном спору и остала лица без специфичне категорије.

## **ОБЛИЦИ, МЈЕРЕ И УСЛУГЕ СОЦИЈАЛНЕ ЗАШТИТЕ**

Под обликом, мјером или услугом подразумијева се сваки случај спроведене заштите на основу закона и прописа из ове области од стране центра за социјални рад, или службе социјалне заштите.

Подаци о облицима, мјерама и услугама односе се на број спроведених, односно кориштених облика, мјера и услуга у извјештајном периоду, а не на број лица. Једно, исто лице може се појавити више пута као корисник тј. онолико пута колико је користило неки од облика, мјера и услуга у току извјештајне године. Ако лице више пута користи исти облик, мјеру или услугу биће обухваћено само једном. Ако лице користи више облика, мјера или услуга обухватиће се код сваког облика, односно мјере или услуге.

### **Облици социјалне заштите**

**Старатељство** подразумијева случајеве када се малољетно или пунољетно лице које је лишено пословне способности, ставља под старатељство.

**Усвојење** подразумијева случајеве законског усвојења.

### **Смјештај у установе**

**Предшколске установе** – подразумијева оне случајеве када се трошкови смјештаја и боравка обезбјеђују из средстава социјалне или дјечје заштите.

**Смјештај у установе социјалне заштите** подразумијева смјештај малољетних и пунољетних

**Unable to work** – persons completely and permanently unable to work, without financial resources of living, and are under 65 (men), or 60 (women).

**Old persons without family care** are persons without children or any other close relatives obliged to take care of them as well as persons without resources to provide for a living ( without property or any other regular income as well as persons owning a farm but due to old age and weakness are unable to cultivate land and provide for life).

**Chronically ill** are blind, mentally ill, physically disabled and persons with chronic disease.

### **Without specific category (others)**

Persons with family problems, persons in divorcement procedure and other persons without specific category.

## **FORMS, MEASURES AND SERVICES OF SOCIAL WELFARE**

Form, measure or service are considered every case of protection provided by Centre of social welfare or Social welfare service on the basis of legal acts and regulations concerned with this field.

Data on forms, measures, and services refer to the number of conducted, that is, used forms, measures and services in the reference period, and not to the number of persons. One person can be shown several times as a beneficiary, as much times as it has used some of the forms, measures and services during the reference year. If the same person uses the same form, measure or service more than once, it is covered only once. If a person uses several forms, measures or services, it is covered by each form, measure and service.

### **Forms of social welfare**

**Guardianship** refers to every case of appointing a guardian to look after the affairs of minor or adult person deprived of working capability.

**Adoption** is considered every case of legal adoption.

### **Placement (assignment) in institution**

**Pre-school institutions** – every case of accommodation expenses being financed from social welfare funds or funds for protection of children.

**Assignment to social welfare institutions** is considered accommodation of minor and adult beneficiaries in

корисника у одговарајуће установе социјалне заштите: дјечји домови, домови за дојенчад и малу дјецу, за дјецу ометену у развоју, за васпитно запуштену дјецу и омладину, домови за старе и изнемогле, за пензионере, као и домови за одрасла инвалидна лица и прихватне станице за малољетна и пунољетна лица.

**Смјештај у другу породицу** подразумијева обезбјеђење становања, исхране, васпитања и бриге у породици у коју се смјештају лица у стању социјалне потребе (дјеца, одрасли, остарјели).

**Смјештај у ученички или студентски дом, смјештај у установу за дјецу без родитељског старања, смјештај у установу за рехабилитацију и заштиту, смјештај у друге установе социјалне заштите, као и смјештај у дом за стара лица** су такође видови смјештаја у установе у оквиру облика социјалне заштите.

### Мјере социјалне заштите

Мјере према малољетницима подразумијевају ангажовање центра за социјални рад на спровођењу васпитних мјера које је суд изрекао, као и мјера које центар подузима на основу сопствене одлуке.

**Упућивање на школовање и оспособљавање** подразумијева ангажовање центра за социјални рад око укључивања на редовно школовање малољетних корисника социјалне заштите који су напустили школу или нису били обухваћени редовним школовањем, као и укључивање дјеце и омладине ометене у развоју на специјално образовање.

**Остале мјере** подразумијевају случајеве пружања савјета у вези са васпитним и развојним проблемима дјеце, обезбјеђивања љетовања и опоравка из средстава социјалне заштите, регулисања здравствене заштите необезбјеђених лица и сл.

**Помоћ за оспособљавање и привређивање** подразумијева заснивање радног односа лица у стању социјалне потребе ангажовањем центра за социјални рад на припреми колектива да прихвати то лице као и рад са лицем у циљу успјешног укључивања у колектив. Овдје се подразумијева и заснивање радног односа на одређено вријеме у «кућној» радности, разним сервисима и сл., као и запошљавање инвалидних лица у заштитним радионицама.

**Помоћ за рехабилитацију** подразумијева новчана давања у циљу укључивања на оспособљавање за рад или професионалну рехабилитацију дјеце и омладине ометене у психичком или физичком развоју, као и одраслих инвалидних лица, а на терет средстава центара за социјални рад, односно служби социјалне заштите.

*appropriate social welfare facilities such as: institutions for infants and young children, children and youth impeded in psychial and physical development, socially maladjusted children and youth, rest or retirement homes, institutions for adult handicapped persons and shelter stations for minors and adults persons.*

*Foster care is considered consigning persons (children, adults, old persons) in need of social protection to a family for dwelling, nourishment, upbringing and care.*

*Assignment to pupil and student hostel, assignment to institution for rehabilitation and protection, assignment to other social welfare institutions as well as an assignment to home for old people are also modes of placement in institutions, in the frame of the forms of social welfare.*

### Measures of social welfare

*Measures concerning minors are considered engagement of social welfare centre in conducting measures of upbringing proclaimed by court as well as measures conducted by centre upon its own decision.*

*Assignment to school and vocational training refers to the engagement of social welfare centre in including into the process of education minor beneficiaries that have left school or have not been covered by regular education as well as including mentally and physically disabled children and youth in special education, i.e. vocational training.*

*Other measures are cases of rendering advice about problems in upbringing and development of children, providing summer vacations and rehabilitation financed from social welfare funds, covering health insurance of uninsured persons, etc.*

*Assistance in vocational training and employment is considered engagement of social welfare centre in employment of beneficiary in an enterprise as well as in preparing those persons for new working environment. Here is included employment on temporary basis «at home», various services, etc., as well as employing disabled in protective workshops.*

*Allowance for rehabilitation is money for vocational training or professional rehabilitation of mentally and physically handicapped children and youth and disabled adults, given from funds of social welfare centres or social welfare services.*

## Новчане помоћи

**Стална новчана помоћ** подразумева новчана давања која обезбјеђују центри за социјални рад или општински центри за социјални рад, а која су једини или допунски извор средстава за задовољавање животних потреба лица у стању социјалних потреба.

**Једнократна новчана помоћ** исплаћује се највише два пута годишње за домаћинство и не може износити више од укупно пет износа новчане помоћи утврђене законом, сем у случајевима када је због посебних околности потребно одобрити већи износ о чему одлучује руководиоца органа који утврђује ово право.

**Додатак за туђу његу** подразумева посебан новчани додатак лицима којима је потребна помоћ других лица у задовољавању њихових егзистенцијалних потреба.

## Остали облици заштите и услуга

**Разврставање на бази дијагноза** подразумева случајеве када надлежни орган изврши разврставање дјете ометене у психичком и физичком развоју.

**Помоћ у остваривању одређених права** подразумева случајеве помоћи око регулисања пензије, алиментације и др.

**Помоћ у рјешавању питања дјете разведених или родитеља у бракоразводном спору** подразумева давање мишљења и приједлога суду коме треба повјерити дијете на чување и васпитање након развода брака родитеља у случајевима када се родитељи нису споразумјели.

**Њега и друге услуге у стану** подразумевају пружање здравствене његе у кући теже и тешко хронично болесним, непокретним и другим болесним лицима, без обзира на њихово материјално стање.

**Помоћ у сређивању брачних и породичних односа** по правилу се спроводи примјеном метода савјетовања и давања стручних мишљења социо-психолошког, педагошког, правног или другог карактера. Овдје спадају и питања регулисања виђања дјете с родитељима за вријеме и послије развода брака, питања признавања очинства и слично.

**Остале услуге** су стручне експертизе, писани извјештаји, посредовања код других институција у циљу обезбјеђења одговарајуће помоћи, као и помоћи за исхрану, одјећу, обућу, огрјев и сл.

## Allowances

**Permanent allowance** is money provided by social welfare centres or municipal social welfare services, which is the only or supplemental financial resource for persons in need of social welfare.

**One - off allowance** is paid twice a year at most for a household. This allowance cannot exceed the amount of five allowances in total determined in law, except for cases requiring greater amount due to special circumstances. The decision on the approval of such payment is made by an executive of the body that determines this right.

**Allowance for care rendered by other person** is a special allowance for persons requiring assistance of other person for satisfying their existential needs.

## Other forms of protection and services

**Classification on the basis of diagnoses** is categorisation of mentally and physically handicapped children done by organization in charge.

**Assistance in exercising certain rights** refers to cases of rendering help for regulating pension, alimentation, etc.

**Assistance in solving issues concerning children of divorced parents or parents in divorce procedure** is considered giving opinions and suggestions to court about custody of children after divorce in cases when parents have reached no agreement.

**Care and other services rendered in home** refer to rendering health care in home to severely and less severely chronically diseased, immobile and otherwise diseased persons, irrespective of their financial condition.

**Assistance in normalizing marriage and family relationship** is done, regularly, through advisory methods and giving professional opinions of social, psychological, pedagogical, legal or other character. Here are included issues about parent's rights to visit children during and after the divorce, child recognition, and the like.

**Other services** are professional expertise, written reports and mediation at other institution in order to provide appropriate help as well as assistance in providing food, clothes, footwear, fuel, etc.

## УСТАНОВЕ СОЦИЈАЛНЕ ЗАШТИТЕ

**Домови за дјецу и омладину без родитељског старања** обезбјеђују привремено или трајно збрињавање, исхрану, здравствену заштиту, васпитање, образовање и трајно оспособљавање дјеце и омладине којој је потребан овакав облик заштите.

**Установе социјалне заштите за инвалидну дјецу и омладину ометену у развоју** обезбјеђују у зависности од врсте и степена оштећења, привремено или трајни смјештај, његу, одгајање, образовање и оспособљавање за рад под посебним условима.

**Установе социјалне заштите за одрасла инвалидна лица** су предузећа за професионалну рехабилитацију која обезбједе стручно оспособљавање и запошљавање лица с умањеним радним способностима. Запослени у овим предузећима су инвалидна лица која могу радити у предузећу или код куће и рехабилитанти – инвалидна лица које се налазе на оспособљавању или преквалификацији.

**Установе социјалне заштите за одрасла лица** су домови за пензионере и друга одрасла лица и социјално-геријатријски центри који обезбјеђују привремено или трајни смјештај, исхрану, његу и здравствену заштиту одраслим лицима која су без средстава за живот, без породичног старања, ометена у психичком или физичком развоју и услијед тога неспособна за самосталан живот, а и без услова да им се обезбиједи одговарајућа њега и помоћ у сопственој породици.

## SOCIAL WELFARE INSTITUTIONS

**Institutions for children and adolescents without parental care** provide temporary or permanent care, food, health care, upbringing, education and vocational training for children and youth in need of such a form of protection.

**Social welfare institutions for mentally and physically disabled children and adolescents** provide depending on the type and extent of disability, temporary or permanent accommodation, care, upbringing, education and training for work under special conditions.

**Social welfare institutions for adult disabled persons** are enterprises for professional rehabilitation which provide vocational training and employment of persons with impaired working capability. Employees of such enterprises are handicapped persons able to work in enterprises or at home and persons on rehabilitation – disabled persons attending vocational training or training for new qualification.

**Social welfare institutions for adult persons** are homes for pensioners and other adult persons and social-geriatric centres which provide temporary or permanent accommodation, food, nursing and health care for adult persons without financial resources or family care, mentally or physically disabled and therefore incapable for independent life and without conditions required for help being rendered in their own family.



**КОРИСНИЦИ, ОБЛИЦИ, МЈЕРЕ И УСЛУГЕ  
СОЦИЈАЛНЕ ЗАШТИТЕ**

---

**BENEFICIARIES, FORMS, MEASURES AND  
SERVICES OF SOCIAL WELFARE**





**1. Број центара за социјални рад у БиХ**  
*Number of social welfare centres in BiH*

	ФБиХ	РС	БДБиХ <sup>1</sup>	БиХ
<b>2008.</b>	72	45	1	<b>118</b>
<b>2009.</b>	72	45 <sup>2</sup>	1	<b>118</b>
<b>2010.</b>	72	45 <sup>2</sup>	1	<b>118</b>
<b>2011.</b>	72	45 <sup>2</sup>	1	<b>118</b>
<b>2012.</b>	72	45 <sup>2</sup>	1	<b>118</b>
<b>2013.</b>	72	46 <sup>2</sup>	1	<b>119</b>

<sup>1</sup> У Брчко дистрикту БиХ не постоји центар за социјални рад већ само један пододсјек у оквиру Одсјека за здравство.  
<sup>1</sup> *Social welfare centre doesn't exist in Brcko District, there is only one department for Social welfare within Health Centre of Brcko Distrikt.*

<sup>2</sup> У Републици Српској од 2009. године постоји и 10 служби социјалне заштите које дјелују при општинама.  
<sup>2</sup> *In Republika Srpska, 10 Social welfare services have been working at municipalities since 2009.*

**2. Обрађени случајеви - интервенције у центрима за социјални рад**  
*Treatments rendered in Social welfare centres*

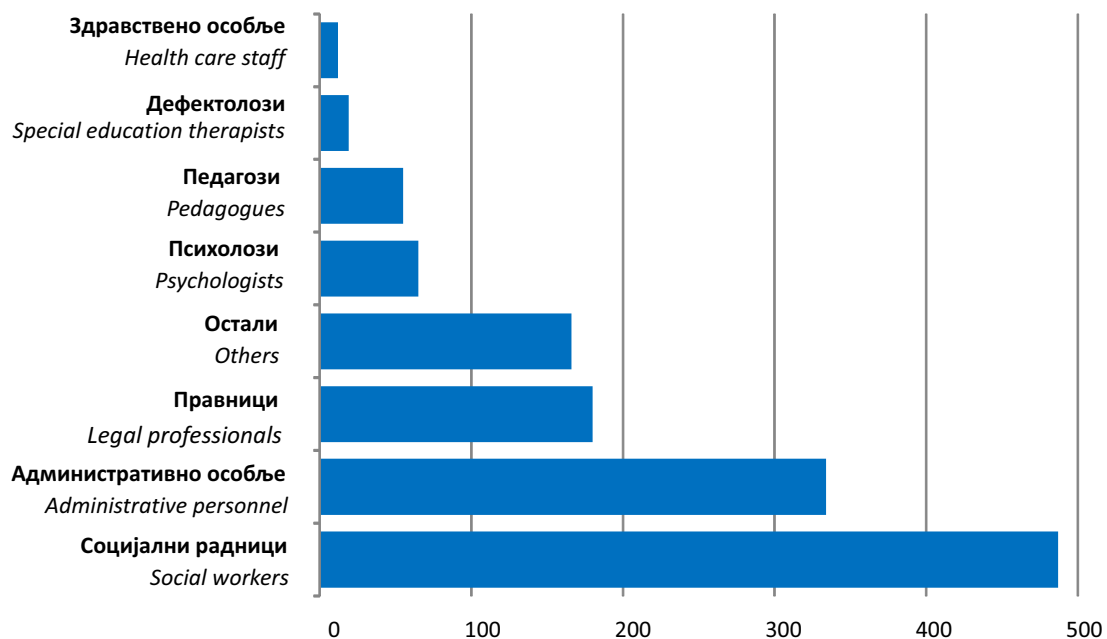
	Број случајева обрађених у центру <i>Number of cases handled in centre</i>			Број интервенција пружених у центру <i>Number of treatments rendered in centre</i>		
	свега <i>all</i>	мушки <i>males</i>	женски <i>females</i>	свега <i>all</i>	мушки <i>males</i>	женски <i>females</i>
<b>2008.</b>	596.816	315.945	280.871	665.779	361.740	304.039
<b>2009.</b>	628.297	311.378	316.919	752.628	403.955	348.673
<b>2010.</b>	623.282	304.489	318.793	723.373	391.866	331.507
<b>2011.</b>	639.346	317.390	321.956	645.194	325.347	319.847
<b>2012.</b>	599.538	304.606	294.932	785.374	403.617	381.757
<b>2013.</b>	462.823	214.660	248.163	686.455	343.546	342.909

**3. Зaposлени у центрима за социјални рад**  
*Employees in the social welfare centres*

	2008.	2009.	2010.	2011.	2012.	2013.	
<b>УКУПНО</b>	<b>1.248</b>	<b>1.250</b>	<b>1.286</b>	<b>1.265</b>	<b>1.273</b>	<b>1.318</b>	<b>TOTAL</b>
мушки	326	298	316	332	328	321	males
женски	922	952	970	933	945	997	females
<b>Социјални радници</b>	<b>456</b>	<b>468</b>	<b>474</b>	<b>472</b>	<b>473</b>	<b>487</b>	<i>Social workers</i>
Педагози	48	52	51	54	48	55	<i>Pedagogues</i>
Психолози	55	48	55	52	58	65	<i>Psychologists</i>
Дефектолози	21	21	20	19	20	19	<i>Special education therapists</i>
Здравствено особље	6	6	16	13	13	12	<i>Health care staff</i>
Правници	146	145	152	154	170	180	<i>Legal professionals</i>
Административно особље	350	339	348	325	330	334	<i>Administrative personnel</i>
Остали	166	171	170	176	161	166	<i>Others</i>

Граф 1.  
*Graph 1*

**Зaposлени у центрима за социјални рад у 2013. години**  
*Employees in the social welfare centres in 2013*



**МАЛОЉЕТНИ КОРИСНИЦИ СОЦИЈАЛНЕ ЗАШТИТЕ ПРЕМА КАТЕГОРИЈАМА И ПОЛУ**  
**MINORS BENEFICIARIES OF SOCIAL WELFARE BY CATEGORIES AND SEX**

**4. Корисници према категоријама и полу**  
*Beneficiaries by categories and sex*

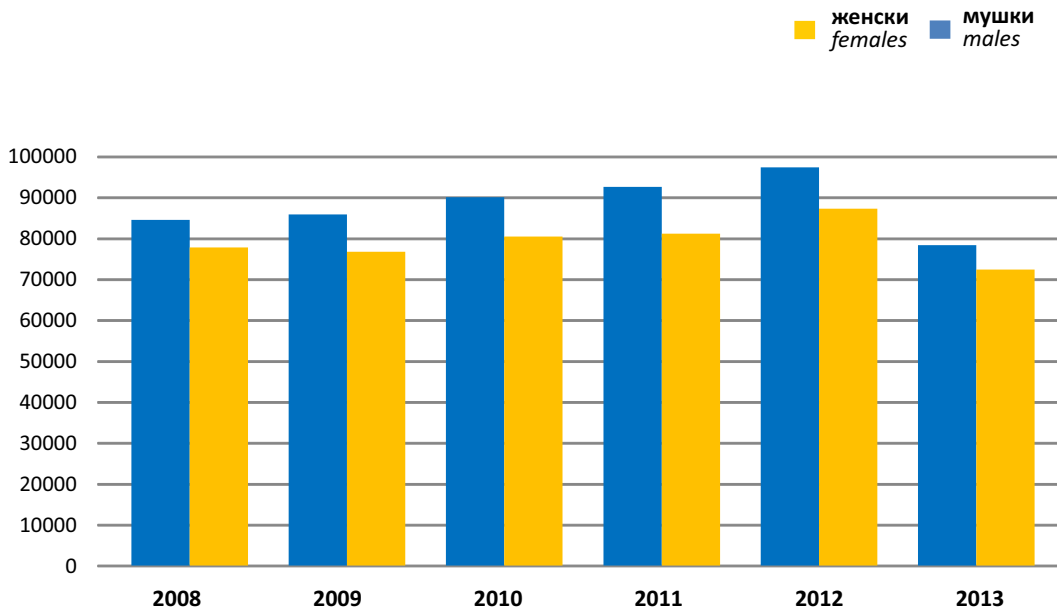
Категорија корисника <i>Category of beneficiary</i>		2008.	2009.	2010.	2011.	2012.	2013.	
<b>УКУПНО</b>	<b>свега</b>	<b>163.118</b>	<b>162.648</b>	<b>170.594</b>	<b>173.791</b>	<b>184.720</b>	<b>150.756</b>	<b>all</b>
<i>TOTAL</i>	мушки	85.018	85.876	90.092	92.635	97.416	78.341	<i>males</i>
	женски	78.100	76.772	80.502	81.156	87.304	72.415	<i>females</i>
<b>УГРОЖЕНИ ПОРОДИЧНОМ СИТУАЦИЈОМ</b>	<b>свега</b>	<b>66.482</b>	<b>70.787</b>	<b>73.839</b>	<b>76.599</b>	<b>84.746</b>	<b>74.274</b>	<b>all</b>
<i>DISADVANTAGED BY FAMILY SITUATION</i>	мушки	33.857	35.925	37.863	39.298	42.968	36.482	<i>males</i>
	женски	32.625	34.862	35.976	37.301	41.778	37.792	<i>females</i>
<b>Дјеца без оба родитеља</b>	<b>свега</b>	<b>1.204</b>	<b>1.024</b>	<b>954</b>	<b>899</b>	<b>915</b>	<b>828</b>	<b>all</b>
<i>Children without both parents</i>	мушки	577	498	494	454	465	426	<i>males</i>
	женски	627	526	460	445	450	402	<i>females</i>
<b>Дјеца непознатих родитеља</b>	<b>свега</b>	<b>101</b>	<b>77</b>	<b>69</b>	<b>59</b>	<b>37</b>	<b>41</b>	<b>all</b>
<i>Children of unknown parents</i>	мушки	52	42	43	34	23	24	<i>males</i>
	женски	49	35	26	25	14	17	<i>females</i>
<b>Дјеца напуштена од родитеља</b>	<b>свега</b>	<b>825</b>	<b>814</b>	<b>833</b>	<b>753</b>	<b>778</b>	<b>710</b>	<b>all</b>
<i>Children abandoned by parents</i>	мушки	432	418	439	377	407	364	<i>males</i>
	женски	393	396	394	376	371	346	<i>females</i>
<b>Дјеца родитеља спријечених да обављају родитељску дужност</b>	<b>свега</b>	<b>849</b>	<b>863</b>	<b>896</b>	<b>934</b>	<b>902</b>	<b>768</b>	<b>all</b>
<i>Children of parents prevented from performing parental duty</i>	мушки	439	447	498	523	526	426	<i>males</i>
	женски	410	416	398	411	376	342	<i>females</i>
<b>Дјеца родитеља лишених родитељских права</b>	<b>свега</b>	<b>82</b>	<b>89</b>	<b>82</b>	<b>83</b>	<b>107</b>	<b>138</b>	<b>all</b>
<i>Children of parents deprived of parental rights</i>	мушки	46	50	47	42	50	75	<i>males</i>
	женски	36	39	35	41	57	63	<i>females</i>
<b>Дјеца родитеља која немају довољно прихода</b>	<b>свега</b>	<b>49.819</b>	<b>54.155</b>	<b>57.444</b>	<b>60.323</b>	<b>66.049</b>	<b>55.911</b>	<b>all</b>
<i>Children of parents with insufficient income</i>	мушки	25.043	26.922	28.924	30.280	32.893	26.335	<i>males</i>
	женски	24.776	27.233	28.520	30.043	33.156	29.576	<i>females</i>
<b>Дјеца родитеља који занемарују или злостављају дјецу</b>	<b>свега</b>	<b>2.271</b>	<b>2.118</b>	<b>2.002</b>	<b>2.012</b>	<b>2.774</b>	<b>2.870</b>	<b>all</b>
<i>Children of parents who neglect or molest children</i>	мушки	1.094	1.066	988	1.007	1.395	1.468	<i>males</i>
	женски	1.177	1.052	1.014	1.005	1.379	1.402	<i>females</i>
<b>Дјеца чији је развој ометен породичним приликама</b>	<b>свега</b>	<b>7.108</b>	<b>7.595</b>	<b>7.321</b>	<b>7.395</b>	<b>8.404</b>	<b>8.502</b>	<b>all</b>
<i>Children whose development is hindered by family situation</i>	мушки	3.295	3.784	3.585	3.811	4.068	4.371	<i>males</i>
	женски	3.813	3.811	3.736	3.584	4.336	4.131	<i>females</i>

Категорија корисника <i>Category of beneficiary</i>		2008.	2009.	2010.	2011.	2012.	2013.	
<b>Васпитно занемарена и запуштена дјеца</b> <i>Socially neglected and maladjusted children</i>	свега	<b>4.223</b>	<b>4.052</b>	<b>4.238</b>	<b>4.141</b>	<b>4.780</b>	<b>4.506</b>	<b>all</b>
	мушки	2.879	2.698	2.845	2.770	3.141	2.993	males
	женски	1.344	1.354	1.393	1.371	1.639	1.513	females
<b>ЛИЦА СА СМЕТЊАМА У ПСИХИЧКОМ И ФИЗИЧКОМ РАЗВОЈУ</b> <i>MENTALLY AND PHYSICALLY DISABLES PERSONS</i>	свега	<b>13.343</b>	<b>13.645</b>	<b>13.948</b>	<b>13.677</b>	<b>14.253</b>	<b>14.549</b>	<b>all</b>
	мушки	7.223	7.390	7.631	7.460	8.012	8.038	males
	женски	6.120	6.255	6.317	6.217	6.241	6.511	females
<b>Са оштећењем вида</b> <i>With visual impairment</i>	свега	<b>845</b>	<b>837</b>	<b>839</b>	<b>830</b>	<b>894</b>	<b>901</b>	<b>all</b>
	мушки	446	422	436	435	481	484	males
	женски	399	415	403	395	413	417	females
<b>Са оштећењем слуха</b> <i>With visual impairment</i>	свега	<b>791</b>	<b>779</b>	<b>797</b>	<b>829</b>	<b>871</b>	<b>836</b>	<b>all</b>
	мушки	395	380	401	413	449	422	males
	женски	396	399	396	416	422	414	females
<b>Са поремећајима у гласу и говору</b> <i>With voice and speech impediments</i>	свега	<b>934</b>	<b>925</b>	<b>925</b>	<b>950</b>	<b>1.039</b>	<b>1.035</b>	<b>all</b>
	мушки	502	465	463	485	555	575	males
	женски	432	460	462	465	484	460	females
<b>Физички инвалидна лица</b> <i>Physically disabled persons</i>	свега	<b>2.147</b>	<b>2.194</b>	<b>2.244</b>	<b>2.238</b>	<b>2.235</b>	<b>2.334</b>	<b>all</b>
	мушки	1.101	1.135	1.137	1.134	1.233	1.234	males
	женски	1.046	1.059	1.107	1.104	1.002	1.100	females
<b>Ментално недовољно развијена лица</b> <i>Mentally disabled persons</i>	свега	<b>4.549</b>	<b>4.596</b>	<b>4.799</b>	<b>4.417</b>	<b>4.487</b>	<b>4.348</b>	<b>all</b>
	мушки	2.485	2.525	2.716	2.523	2.574	2.351	males
	женски	2.064	2.071	2.083	1.894	1.913	1.997	females
<b>Са поремећајима у понашању и личности</b> <i>With behavioural and personality disorders</i>	свега	<b>1.117</b>	<b>1.064</b>	<b>923</b>	<b>813</b>	<b>894</b>	<b>742</b>	<b>all</b>
	мушки	665	673	619	545	576	480	males
	женски	452	391	304	268	318	262	females
<b>Са комбинованим сметњама</b> <i>With combined disabilities</i>	свега	<b>2.960</b>	<b>3.250</b>	<b>3.421</b>	<b>3.600</b>	<b>3.833</b>	<b>4.353</b>	<b>all</b>
	мушки	1.629	1.790	1.859	1.925	2.144	2.492	males
	женски	1.331	1.460	1.562	1.675	1.689	1.861	females
<b>ЛИЦА ДРУШТВЕНО НЕПРИХВАТЉИВОГ ПОНАШАЊА</b> <i>PERSONS WITH SOCIAL UNACCEPTABLE BEHAVIOR</i>	свега	<b>7.728</b>	<b>7.791</b>	<b>8.268</b>	<b>7.901</b>	<b>8.345</b>	<b>7.738</b>	<b>all</b>
	мушки	5.331	5.879	6.210	5.892	6.272	5.203	males
	женски	2.397	1.912	2.058	2.009	2.073	2.535	females
<b>Склона скитњи</b> <i>Inclined to vagrancy</i>	свега	<b>1.086</b>	<b>982</b>	<b>1.003</b>	<b>1.023</b>	<b>1.016</b>	<b>984</b>	<b>all</b>
	мушки	642	603	564	526	565	580	males
	женски	444	379	439	497	451	404	females
<b>Склона просјачењу</b> <i>Inclined to begging</i>	свега	<b>1.251</b>	<b>1.304</b>	<b>1.392</b>	<b>1.393</b>	<b>1.497</b>	<b>1.498</b>	<b>all</b>
	мушки	651	635	712	737	786	779	males
	женски	600	669	680	656	711	719	females
<b>Склона проституцији</b> <i>Inclined to prostitution</i>	свега	<b>293</b>	<b>189</b>	<b>203</b>	<b>112</b>	<b>176</b>	<b>157</b>	<b>all</b>
	мушки	82	50	63	32	45	33	males
	женски	211	139	140	80	131	124	females

Категорија корисника <i>Category of beneficiary</i>		2008.	2009.	2010.	2011.	2012.	2013.	
<b>Склона вршењу кривичних дјела</b> <i>Inclined to committing criminal acts</i>	свега	<b>4.296</b>	<b>4.531</b>	<b>4.815</b>	<b>4.585</b>	<b>4.837</b>	<b>4.305</b>	<b>all</b>
	мушки	3.354	4.014	4.246	4.007	4.262	3.250	males
	женски	942	517	569	578	575	1.055	females
<b>Алкохоличари</b> <i>Alcoholics</i>	свега	<b>323</b>	<b>342</b>	<b>388</b>	<b>334</b>	<b>373</b>	<b>360</b>	<b>all</b>
	мушки	265	265	294	260	298	247	males
	женски	58	77	94	74	75	113	females
<b>Наркомани</b> <i>Drug addicts</i>	свега	<b>479</b>	<b>443</b>	<b>467</b>	<b>454</b>	<b>446</b>	<b>434</b>	<b>all</b>
	мушки	337	312	331	330	316	314	males
	женски	142	131	136	124	130	120	females
<b>ПСИХИЧКИ БОЛЕСНА ЛИЦА</b> <i>MENTALLY ILL PERSONS</i>	свега	<b>389</b>	<b>425</b>	<b>447</b>	<b>454</b>	<b>511</b>	<b>521</b>	<b>all</b>
	мушки	208	221	242	247	283	301	males
	женски	181	204	205	207	228	220	females
<b>ЛИЦА У СТАЊУ РАЗЛИЧИТИХ СОЦИЈАЛНО-ЗАШТИТНИХ ПОТРЕБА</b> <i>PERSONS IN DIFFERENT SOCIAL AND PROTECTIVE NEEDS</i>	свега	<b>64.311</b>	<b>64.087</b>	<b>67.143</b>	<b>68.038</b>	<b>69.714</b>	<b>49.776</b>	<b>all</b>
	мушки	33.198	33.501	34.767	36.036	36.030	26.206	males
	женски	31.113	30.586	32.376	32.002	33.684	23.570	females
<b>Са тешким стамбеним приликама</b> <i>With serious housing problems</i>	свега	<b>5.434</b>	<b>5.309</b>	<b>5.478</b>	<b>5.171</b>	<b>5.622</b>	<b>5.559</b>	<b>all</b>
	мушки	2.761	2.705	2.778	2.675	3.180	3.134	males
	женски	2.673	2.604	2.700	2.496	2.442	2.425	females
<b>Вратила се са издржавања казне</b> <i>Returned from imprisonment</i>	свега	<b>12</b>	<b>21</b>	<b>22</b>	<b>32</b>	<b>31</b>	<b>56</b>	<b>all</b>
	мушки	9	16	20	28	18	43	males
	женски	3	5	2	4	13	13	females
<b>Страдала у елементарним непогодама</b> <i>Suffered in natural disasters</i>	свега	<b>80</b>	<b>119</b>	<b>386</b>	<b>95</b>	<b>94</b>	<b>62</b>	<b>all</b>
	мушки	52	61	192	48	58	37	males
	женски	28	58	194	47	36	25	females
<b>Цивилне жртве рата</b> <i>Civil victims of war</i>	свега	<b>568</b>	<b>173</b>	<b>201</b>	<b>159</b>	<b>191</b>	<b>126</b>	<b>all</b>
	мушки	298	104	127	87	111	80	males
	женски	270	69	74	72	80	46	females
<b>Чланови породице цивилних жртава рата</b> <i>Members of family of civil victims of war</i>	свега	<b>692</b>	<b>702</b>	<b>950</b>	<b>450</b>	<b>1.217</b>	<b>320</b>	<b>all</b>
	мушки	390	366	527	218	680	180	males
	женски	302	336	423	232	537	140	females
<b>Којима су потребне услуге социјалног рада</b> <i>Who need services of social welfare</i>	свега	<b>57.525</b>	<b>57.763</b>	<b>60.106</b>	<b>62.131</b>	<b>62.559</b>	<b>43.653</b>	<b>all</b>
	мушки	29.688	30.249	31.123	32.980	31.983	22.732	males
	женски	27.837	27.514	28.983	29.151	30.576	20.921	females
<b>БЕЗ СПЕЦИФИЧНЕ КАТЕГОРИЈЕ (ОСТАЛИ)</b> <i>WITHOUT SPECIFIC CATEGORY (OTHERS)</i>	свега	<b>10.865</b>	<b>5.913</b>	<b>6.949</b>	<b>7.122</b>	<b>7.151</b>	<b>3.898</b>	<b>all</b>
	мушки	5.201	2.960	3.379	3.702	3.851	2.111	males
	женски	5.664	2.953	3.570	3.420	3.300	1.787	females

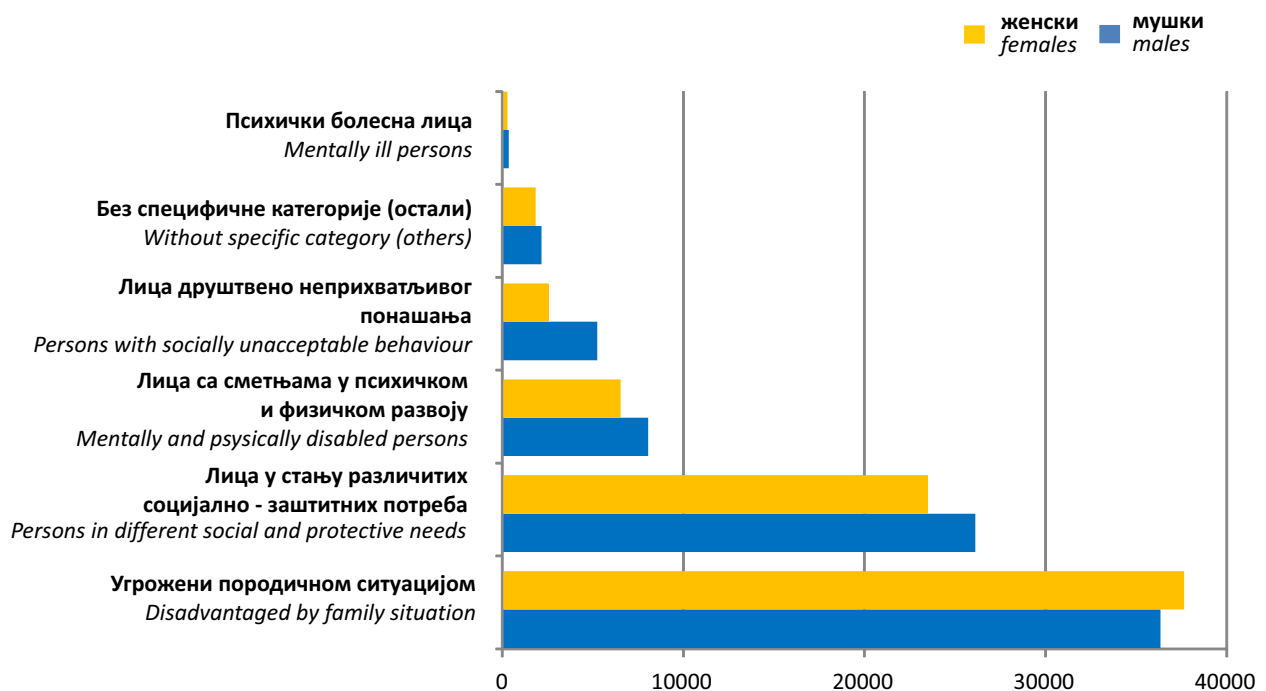
Граф 2.  
Graph 2

Малољетни корисници социјалне заштите према полу  
*Minor - beneficiaries of social welfare by sex*



Граф 3.  
Graph 3

Малољетни корисници социјалне заштите према групама категорија и полу у 2013. години  
*Minor - beneficiaries of social welfare by type of category and sex in 2013*



**5. Малољетни корисници према категоријама, полу и старосним групама у 2013. години**  
*Minors - beneficiaries by category, sex and age in 2013*

Категорија корисника <i>Category of beneficiary</i>		Укупно <i>Total</i>	Старост /Age				
			испод 7 година <i>under 7 years</i>	7 - 14	15 - 16	17 - 18	
<b>УКУПНО</b> <i>TOTAL</i>	свега	<b>150.756</b>	<b>32.428</b>	<b>44.394</b>	<b>37.455</b>	<b>36.479</b>	<b>all</b>
	мушки	78.341	16.048	22.067	20.150	20.076	<i>males</i>
	женски	72.415	16.380	22.327	17.305	16.403	<i>females</i>
<b>УГРОЖЕНИ ПОРОДИЧНОМ СИТУАЦИЈОМ</b> <i>DISADVANTAGED BY FAMILY SITUATION</i>	свега	<b>74.274</b>	<b>17.317</b>	<b>22.935</b>	<b>18.090</b>	<b>15.932</b>	<b>all</b>
	мушки	36.482	8.154	10.687	9.129	8.512	<i>males</i>
	женски	37.792	9.163	12.248	8.961	7.420	<i>females</i>
<b>Дјеца без оба родитеља</b> <i>Children without both parents</i>	свега	<b>828</b>	<b>138</b>	<b>295</b>	<b>241</b>	<b>154</b>	<b>all</b>
	мушки	426	80	153	123	70	<i>males</i>
	женски	402	58	142	118	84	<i>females</i>
<b>Дјеца непознатих родитеља</b> <i>Children of unknown parents</i>	свега	<b>41</b>	<b>14</b>	<b>14</b>	<b>6</b>	<b>7</b>	<b>all</b>
	мушки	24	10	9	3	2	<i>males</i>
	женски	17	4	5	3	5	<i>females</i>
<b>Дјеца напуштена од родитеља</b> <i>Children abandoned by parents</i>	свега	<b>710</b>	<b>148</b>	<b>291</b>	<b>152</b>	<b>119</b>	<b>all</b>
	мушки	364	69	142	85	68	<i>males</i>
	женски	346	79	149	67	51	<i>females</i>
<b>Дјеца родитеља спријечених да обављају родитељску дужност</b> <i>Children of parents prevented from performing parental duty</i>	свега	<b>768</b>	<b>229</b>	<b>293</b>	<b>143</b>	<b>103</b>	<b>all</b>
	мушки	426	139	158	74	55	<i>males</i>
	женски	342	90	135	69	48	<i>females</i>
<b>Дјеца родитеља лишених родитељских права</b> <i>Children of parents deprived of parental rights</i>	свега	<b>138</b>	<b>29</b>	<b>52</b>	<b>26</b>	<b>31</b>	<b>all</b>
	мушки	75	18	30	10	17	<i>males</i>
	женски	63	11	22	16	14	<i>females</i>
<b>Дјеца родитеља која немају довољно прихода</b> <i>Children of parents who have not enough income for care</i>	свега	<b>55.911</b>	<b>13.280</b>	<b>16.580</b>	<b>13.348</b>	<b>12.703</b>	<b>all</b>
	мушки	26.335	6.115	7.337	6.384	6.499	<i>males</i>
	женски	29.576	7.165	9.243	6.964	6.204	<i>females</i>
<b>Дјеца родитеља који занемарују или злостављају дјецу</b> <i>Parents neglect or molest children</i>	свега	<b>2.870</b>	<b>803</b>	<b>976</b>	<b>685</b>	<b>406</b>	<b>all</b>
	мушки	1.468	411	503	340	214	<i>males</i>
	женски	1.402	392	473	345	192	<i>females</i>
<b>Дјеца чији је развој ометен породичним приликама</b> <i>Children whose development is hindered by family situation</i>	свега	<b>8.502</b>	<b>2.230</b>	<b>3.017</b>	<b>2.010</b>	<b>1.245</b>	<b>all</b>
	мушки	4.371	1.083	1.492	1.064	732	<i>males</i>
	женски	4.131	1.147	1.525	946	513	<i>females</i>
<b>Васпитно занемарена и запуштена дјеца</b> <i>Socially neglected and maladjusted children</i>	свега	<b>4.506</b>	<b>446</b>	<b>1.417</b>	<b>1.479</b>	<b>1.164</b>	<b>all</b>
	мушки	2.993	229	863	1.046	855	<i>males</i>
	женски	1.513	217	554	433	309	<i>females</i>

Категорија корисника <i>Category of beneficiary</i>	Укупно <i>Total</i>	Старост /Age					
		испод 7 година <i>under 7 years</i>	7 - 14	15 - 16	17 - 18		
<b>ЛИЦА СА СМЕТЊАМА У ПСИХИЧКОМ И ФИЗИЧКОМ РАЗВОЈУ</b> <i>MENTALLY AND PHYSICALLY DISABLED PERSONS</i>	<b>свега</b> мушки женски	<b>14.549</b> 8.038 6.511	<b>2730</b> 1446 1284	<b>5574</b> 3000 2574	<b>3.552</b> 1.977 1.575	<b>2.693</b> 1.615 1.078	<b>all</b> <i>males</i> <i>females</i>
<b>Са оштећењем вида</b> <i>With visual impairment</i>	<b>свега</b> мушки женски	<b>901</b> 484 417	<b>160</b> 89 71	<b>337</b> 184 153	<b>225</b> 109 116	<b>179</b> 102 77	<b>all</b> <i>males</i> <i>females</i>
<b>Са оштећењем слуха</b> <i>With visual impairment</i>	<b>свега</b> мушки женски	<b>836</b> 422 414	<b>172</b> 86 86	<b>304</b> 153 151	<b>209</b> 104 105	<b>151</b> 79 72	<b>all</b> <i>males</i> <i>females</i>
<b>Са поремећајима у гласу и говору</b> <i>With voice and speech impediments</i>	<b>свега</b> мушки женски	<b>1.035</b> 575 460	<b>235</b> 132 103	<b>391</b> 205 186	<b>238</b> 135 103	<b>171</b> 103 68	<b>all</b> <i>males</i> <i>females</i>
<b>Физички инвалидна лица</b> <i>Physically disabled persons</i>	<b>свега</b> мушки женски	<b>2.334</b> 1.234 1.100	<b>474</b> 239 235	<b>823</b> 418 405	<b>596</b> 293 303	<b>441</b> 286 155	<b>all</b> <i>males</i> <i>females</i>
<b>Ментално заостала лица</b> <i>Mentally disabled persons</i>	<b>свега</b> мушки женски	<b>4.348</b> 2.351 1.997	<b>741</b> 374 367	<b>1.789</b> 957 832	<b>986</b> 547 439	<b>832</b> 473 359	<b>all</b> <i>males</i> <i>females</i>
<b>Са поремећајима у понашању и личности</b> <i>With behavioural and personality disorders</i>	<b>свега</b> мушки женски	<b>742</b> 480 262	<b>61</b> 28 33	<b>159</b> 86 73	<b>311</b> 220 91	<b>211</b> 146 65	<b>all</b> <i>males</i> <i>females</i>
<b>Са комбинованим сметњама</b> <i>With combined handicaps</i>	<b>свега</b> мушки женски	<b>4.353</b> 2.492 1.861	<b>887</b> 489 387	<b>1.771</b> 997 774	<b>987</b> 569 418	<b>708</b> 426 282	<b>all</b> <i>males</i> <i>females</i>
<b>ЛИЦА ДРУШТВЕНО НЕПРИХВАТЉИВОГ ПОНАШАЊА</b> <i>PERSONS WITH SOCIAL UNACCEPTABLE BEHAVIOR</i>	<b>свега</b> мушки женски	<b>7.738</b> 5.203 2.535	<b>472</b> 239 233	<b>1.512</b> 909 603	<b>2.568</b> 1.755 813	<b>3.186</b> 2.300 886	<b>all</b> <i>males</i> <i>females</i>
<b>Склона скитњи</b> <i>Inclined to vagrancy</i>	<b>свега</b> мушки женски	<b>984</b> 580 404	<b>57</b> 42 15	<b>298</b> 175 123	<b>372</b> 202 170	<b>257</b> 161 96	<b>all</b> <i>males</i> <i>females</i>
<b>Склона просјачењу</b> <i>Inclined to begging</i>	<b>свега</b> мушки женски	<b>1.498</b> 779 719	<b>266</b> 123 143	<b>557</b> 260 297	<b>391</b> 210 181	<b>284</b> 186 98	<b>all</b> <i>males</i> <i>females</i>
<b>Склона проституцији</b> <i>Inclined to prostitution</i>	<b>свега</b> мушки женски	<b>157</b> 33 124	<b>10</b> 2 8	<b>12</b> 2 10	<b>64</b> 13 51	<b>71</b> 16 55	<b>all</b> <i>males</i> <i>females</i>
<b>Склона вршењу кривичних дјела</b> <i>Inclined to committing criminal acts</i>	<b>свега</b> мушки женски	<b>4.305</b> 3.250 1.055	<b>136</b> 70 66	<b>584</b> 429 155	<b>1.460</b> 1.139 321	<b>2.125</b> 1.612 513	<b>all</b> <i>males</i> <i>females</i>



Категорија корисника Category of beneficiary		Укупно Total	Старост /Age				
			испод 7 година under 7 years	7 - 14	15 - 16	17 - 18	
<b>Алкохоличари</b> <i>Alcoholics</i>	свега	<b>360</b>	<b>3</b>	<b>38</b>	<b>122</b>	<b>197</b>	<b>all</b>
	мушки	247	2	35	72	138	males
	женски	113	1	3	50	59	females
<b>Наркомани</b> <i>Drug addicts</i>	свега	<b>434</b>	<b>0</b>	<b>23</b>	<b>159</b>	<b>252</b>	<b>all</b>
	мушки	314	0	8	119	187	males
	женски	120	0	15	40	65	females
<b>ПСИХИЧКИ БОЛЕСНА ЛИЦА</b> <i>MENTALLY ILL PERSONS</i>	свега	<b>521</b>	<b>38</b>	<b>93</b>	<b>144</b>	<b>246</b>	<b>all</b>
	мушки	301	21	53	83	144	males
	женски	220	17	40	61	102	females
<b>ЛИЦА У СТАЊУ РАЗЛИЧИТИХ СОЦИЈАЛНО-ЗАШТИТНИХ ПОТРЕБА</b> <i>PERSONS IN DIFFERENT SOCIAL AND PROTECTIVE NEEDS</i>	свега	<b>49.776</b>	<b>10.946</b>	<b>13.163</b>	<b>12.172</b>	<b>13.495</b>	<b>all</b>
	мушки	26.206	5.709	6.838	6.693	6.966	males
	женски	23.570	5.237	6.325	5.479	6.529	females
<b>Са тешким стамбеним приликама</b> <i>With serious housing problems</i>	свега	<b>5.559</b>	<b>1.216</b>	<b>1.516</b>	<b>1.628</b>	<b>1.199</b>	<b>all</b>
	мушки	3.134	626	840	958	710	males
	женски	2.425	590	649	670	489	females
<b>Вратила се са издржавања казне</b> <i>Returned from imprisonment</i>	свега	<b>56</b>	<b>0</b>	<b>3</b>	<b>13</b>	<b>40</b>	<b>all</b>
	мушки	43	0	2	9	32	males
	женски	13	0	1	4	8	females
<b>Страдала у елементарним непогодама</b> <i>Suffered in natural disasters</i>	свега	<b>62</b>	<b>13</b>	<b>20</b>	<b>15</b>	<b>14</b>	<b>all</b>
	мушки	37	9	14	6	8	males
	женски	25	4	6	9	6	females
<b>Цивилне жртве рата</b> <i>Civil victims of war</i>	свега	<b>126</b>	<b>11</b>	<b>23</b>	<b>34</b>	<b>58</b>	<b>all</b>
	мушки	80	8	16	22	34	males
	женски	46	3	7	12	24	females
<b>Чланови породице цивилних жртава рата</b> <i>Members of family of civil victims of war</i>	свега	<b>320</b>	<b>14</b>	<b>42</b>	<b>86</b>	<b>178</b>	<b>all</b>
	мушки	180	6	20	50	104	males
	женски	140	8	22	36	74	females
<b>Којима су потребне услуге социјалног рада</b> <i>Who need services of social welfare</i>	свега	<b>43.653</b>	<b>9.692</b>	<b>11.559</b>	<b>10.396</b>	<b>12.006</b>	<b>all</b>
	мушки	22.732	5.060	5.946	5.648	6.078	males
	женски	20.921	4.632	5.613	4.748	5.928	females
<b>БЕЗ СПЕЦИФИЧНЕ КАТЕГОРИЈЕ (ОСТАЛИ)</b> <i>WITHOUT SPECIFIC CATEGORY (OTHERS)</i>	свега	<b>3.898</b>	<b>925</b>	<b>1.117</b>	<b>929</b>	<b>927</b>	<b>all</b>
	мушки	2.111	479	580	513	539	males
	женски	1.787	446	537	416	388	females

**ПУНОЉЕТНИ КОРИСНИЦИ СОЦИЈАЛНЕ ЗАШТИТЕ ПРЕМА КАТЕГОРИЈАМА И ПОЛУ**  
*ADULT BENEFICIARIES OF SOCIAL WELFARE BY CATEGORIES AND SEX*

**6. Корисници према категоријама и полу**  
*Beneficiaries by category and sex*

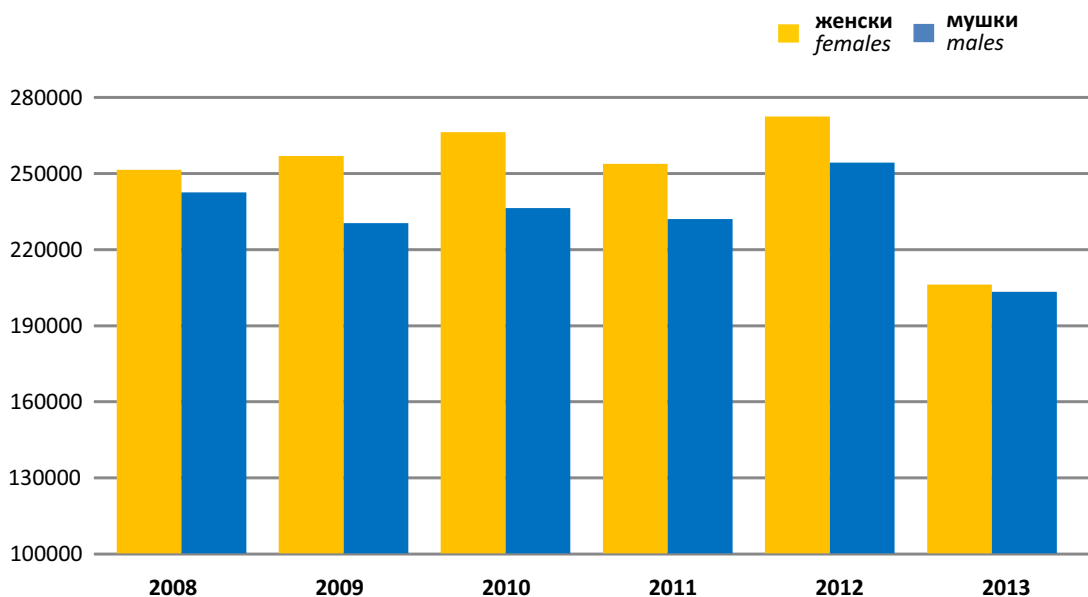
Категорија корисника <i>Category of beneficiary</i>		2008.	2009.	2010.	2011.	2012.	2013.	
<b>УКУПНО</b>	<b>свега</b>	<b>490.288</b>	<b>483.590</b>	<b>498.828</b>	<b>482.228</b>	<b>522.701</b>	<b>406.705</b>	<b>all</b>
<i>TOTAL</i>	мушки	240.733	228.684	234.661	230.326	252.359	201.919	males
	женски	249.555	254.906	264.167	251.902	270.342	204.786	females
<b>КОРИСНИЦИ СУБВЕНЦИОНИРАНИХ ТРОШКОВА</b>	<b>свега</b>	<b>23.059</b>	<b>25.801</b>	<b>30.062</b>	<b>15.675</b>	<b>26.231</b>	<b>15.445</b>	<b>all</b>
<i>BENEFICIARIES OF SUBVENTIONS</i>	мушки	10.192	12.110	13.345	7.370	11.837	8.243	males
	женски	12.867	13.691	16.717	8.305	14.394	7.202	females
<b>ЛИЦА СА СМЕТЊАМА У ПСИХИЧКОМ И ФИЗИЧКОМ РАЗВОЈУ</b>	<b>свега</b>	<b>43.484</b>	<b>40.128</b>	<b>40.058</b>	<b>38.832</b>	<b>40.536</b>	<b>40.162</b>	<b>all</b>
<i>MENTALLY AND PHYSICALLY DISABLED PERSONS</i>	мушки	21.482	20.998	20.604	20.330	21.306	20.604	males
	женски	22.002	19.130	19.454	18.502	19.230	19.558	females
<b>Са оштећењем вида</b>	<b>свега</b>	<b>4.031</b>	<b>4.009</b>	<b>3.732</b>	<b>3.474</b>	<b>3.437</b>	<b>3.527</b>	<b>all</b>
<i>With visual impairment</i>	мушки	2.015	2.108	1.897	1.939	1.880	1.867	males
	женски	2.016	1.901	1.835	1.535	1.557	1.660	females
<b>Са оштећењем слуха</b>	<b>свега</b>	<b>2.999</b>	<b>2.858</b>	<b>2.833</b>	<b>2.720</b>	<b>2.661</b>	<b>2.612</b>	<b>all</b>
<i>With hearing impairment</i>	мушки	1.540	1.516	1.470	1.454	1.427	1.370	males
	женски	1.459	1.342	1.363	1.266	1.234	1.242	females
<b>Са поремећајима у гласу и говору</b>	<b>свега</b>	<b>1.251</b>	<b>1.025</b>	<b>1.878</b>	<b>962</b>	<b>1.040</b>	<b>1.026</b>	<b>all</b>
<i>With voice and speech impediments</i>	мушки	652	569	1.075	553	634	581	males
	женски	599	456	803	409	406	445	females
<b>Физички инвалидна лица</b>	<b>свега</b>	<b>16.630</b>	<b>15.178</b>	<b>14.441</b>	<b>13.993</b>	<b>14.912</b>	<b>14.779</b>	<b>all</b>
<i>Physically disabled persons</i>	мушки	7.762	7.661	7.073	6.860	7.544	7.182	males
	женски	8.868	7.517	7.368	7.133	7.368	7.597	females
<b>Ментално недовољно развијена лица</b>	<b>свега</b>	<b>10.950</b>	<b>9.900</b>	<b>10.028</b>	<b>10.307</b>	<b>10.590</b>	<b>10.392</b>	<b>all</b>
<i>Mentally disabled persons</i>	мушки	5.854	5.411	5.372	5.634	5.682	5.480	males
	женски	5.096	4.489	4.656	4.673	4.908	4.912	females
<b>Са поремећајима у понашању и личности</b>	<b>свега</b>	<b>1.725</b>	<b>1.694</b>	<b>1.723</b>	<b>1.326</b>	<b>1.659</b>	<b>1.428</b>	<b>all</b>
<i>With behavioural and personality disorders</i>	мушки	1.018	921	959	784	945	816	males
	женски	707	773	764	542	714	612	females
<b>Са комбинованим сметњама</b>	<b>свега</b>	<b>5.898</b>	<b>5.464</b>	<b>5.423</b>	<b>6.050</b>	<b>6.237</b>	<b>6.398</b>	<b>all</b>
<i>With combined disabilities</i>	мушки	2.641	2.812	2.758	3.106	3.194	3.308	males
	женски	3.257	2.652	2.665	2.944	3.043	3.090	females
<b>ЛИЦА ДРУШТВЕНО НЕПРИХВАТЉИВОГ ПОНАШАЊА</b>	<b>свега</b>	<b>8.177</b>	<b>7.969</b>	<b>8.241</b>	<b>8.671</b>	<b>9.260</b>	<b>8.998</b>	<b>all</b>
<i>PERSONS WITH SOCIAL UNACCEPTABLE BEHAVIOR</i>	мушки	5.803	5.800	5.845	6.338	6.761	6.533	males
	женски	2.374	2.169	2.396	2.333	2.499	2.465	females
<b>Склона скитњи</b>	<b>свега</b>	<b>1.094</b>	<b>1.023</b>	<b>1.059</b>	<b>1.091</b>	<b>1.220</b>	<b>1.106</b>	<b>all</b>
<i>Inclined to vagrancy</i>	мушки	610	608	616	642	711	642	males
	женски	484	415	443	449	509	464	females

Категорија корисника <i>Category of beneficiary</i>		2008.	2009.	2010.	2011.	2012.	2013.	
Склона просјачењу <i>Inclined to begging</i>	свега	<b>1.250</b>	<b>1.222</b>	<b>1.275</b>	<b>1.255</b>	<b>1.422</b>	<b>1.387</b>	<b>all</b>
	мушки	578	578	560	530	632	558	males
	женски	672	644	715	725	790	829	females
Склона проституцији <i>Inclined to prostitution</i>	свега	<b>386</b>	<b>242</b>	<b>249</b>	<b>231</b>	<b>280</b>	<b>280</b>	<b>all</b>
	мушки	92	25	24	25	40	63	males
	женски	294	217	225	206	240	217	females
Склона вршењу кривичних дјела <i>Inclined to committing criminal acts</i>	свега	<b>1.810</b>	<b>1.961</b>	<b>2.243</b>	<b>2.436</b>	<b>2.601</b>	<b>2.675</b>	<b>all</b>
	мушки	1.502	1.660	1.839	2.090	2.287	2.350	males
	женски	308	301	404	346	314	325	females
Алкохоличари <i>Alcoholics</i>	свега	<b>2.818</b>	<b>2.815</b>	<b>2.737</b>	<b>2.947</b>	<b>2.969</b>	<b>2.865</b>	<b>all</b>
	мушки	2.427	2.396	2.299	2.499	2.501	2.395	males
	женски	391	419	438	448	468	470	females
Наркомани <i>Drug addicts</i>	свега	<b>819</b>	<b>706</b>	<b>678</b>	<b>711</b>	<b>768</b>	<b>685</b>	<b>all</b>
	мушки	594	533	507	552	590	525	males
	женски	225	173	171	159	178	160	females
ПСИХИЧКИ БОЛЕСНА ЛИЦА <i>MENTALLY ILL PERSONS</i>	свега	<b>6.327</b>	<b>6.496</b>	<b>6.497</b>	<b>7.511</b>	<b>7.785</b>	<b>7.743</b>	<b>all</b>
	мушки	3.357	3.416	3.291	4.065	4.216	4.246	males
	женски	2.970	3.080	3.206	3.446	3.569	3.497	females
ЛИЦА КОЈА НЕМАЈУ ДОВОЉНО ПРИХОДА ЗА ИЗДРЖАВАЊЕ <i>PERSONS NOT HAVING A SUFFICIENT INCOME TO SUPPORT THEMSELVES</i>	свега	<b>173.515</b>	<b>171.687</b>	<b>175.243</b>	<b>172.641</b>	<b>193.333</b>	<b>174.191</b>	<b>all</b>
	мушки	81.334	81.663	82.789	82.140	93.361	82.278	males
	женски	92.181	90.024	92.454	90.501	99.972	91.913	females
Материјално необезбијеђена и за рад неспособна лица <i>Financially unprovided persons and persons unable to work</i>	свега	<b>39.546</b>	<b>39.961</b>	<b>40.185</b>	<b>38.987</b>	<b>43.999</b>	<b>38.848</b>	<b>all</b>
	мушки	18.255	18.232	18.406	18.073	19.938	17.136	males
	женски	21.291	21.729	21.779	20.914	24.061	21.712	females
Стара лица без породичног старања <i>Old persons without family care</i>	свега	<b>18.811</b>	<b>18.173</b>	<b>18.079</b>	<b>17.024</b>	<b>18.608</b>	<b>16.542</b>	<b>all</b>
	мушки	8.240	8.171	8.077	7.121	8.552	7.403	males
	женски	10.571	10.002	10.002	9.903	10.056	9.139	females
Хронично болесна <i>Chronically ill</i>	свега	<b>11.703</b>	<b>11.913</b>	<b>10.554</b>	<b>10.294</b>	<b>12.285</b>	<b>12.054</b>	<b>all</b>
	мушки	5.502	5.183	4.751	4.767	5.674	5.530	males
	женски	6.201	6.730	5.803	5.527	6.611	6.524	females
Лица којима је због посебних околности потребна социјална заштита <i>Persons requiring social services due to specific circumstances</i>	свега	<b>32.326</b>	<b>35.116</b>	<b>41.467</b>	<b>41.851</b>	<b>46.212</b>	<b>38.258</b>	<b>all</b>
	мушки	15.935	17.081	20.486	20.738	23.055	18.749	males
	женски	16.391	18.035	20.981	21.113	23.157	19.509	females
Остала лица у стању социјалне заштите <i>Other persons in need of social services</i>	свега	<b>59.053</b>	<b>57.749</b>	<b>55.711</b>	<b>55.234</b>	<b>61.010</b>	<b>57.055</b>	<b>all</b>
	мушки	29.137	29.720	27.559	27.849	31.249	28.716	males
	женски	29.916	28.029	28.152	27.385	29.761	28.339	females

Категорија корисника <i>Category of beneficiary</i>		2008.	2009.	2010.	2011.	2012.	2013.	
<b>Корисници хуманитарне помоћи</b> <i>Beneficiaries of humanitarian aid</i>	свега	<b>12.076</b>	<b>8.775</b>	<b>9.247</b>	<b>9.251</b>	<b>11.219</b>	<b>11.434</b>	<b>all</b>
	мушки	4.265	3.276	3.510	3.592	4.893	4.744	males
	женски	7.811	5.499	5.737	5.659	6.326	6.690	females
<b>ЛИЦА У СТАЊУ РАЗЛИЧИТИХ СОЦИЈАЛНО-ЗАШТИТНИХ ПОТРЕБА</b> <i>PERSONS IN DIFFERENT SOCIAL AND PROTECTIVE NEEDS</i>	свега	<b>218.500</b>	<b>215.322</b>	<b>219.295</b>	<b>216.922</b>	<b>221.901</b>	<b>141.106</b>	<b>all</b>
	мушки	110.860	98.735	100.627	101.260	105.144	70.823	males
	женски	107.640	116.587	118.668	115.662	116.757	70.283	females
<b>Са тешким стамбеним приликама</b> <i>With serious housing problems</i>	свега	<b>12.108</b>	<b>11.104</b>	<b>11.620</b>	<b>11.381</b>	<b>12.311</b>	<b>12.070</b>	<b>all</b>
	мушки	5.660	5.105	5.410	5.280	5.412	5.392	males
	женски	6.448	5.999	6.210	6.101	6.899	6.678	females
<b>Вратила се са издржавања казне</b> <i>Returned from imprisonment</i>	свега	<b>254</b>	<b>287</b>	<b>447</b>	<b>551</b>	<b>708</b>	<b>798</b>	<b>all</b>
	мушки	220	264	432	530	688	751	males
	женски	34	23	15	21	20	47	females
<b>Страдала у елементарним непогодама</b> <i>Suffered in natural disasters</i>	свега	<b>247</b>	<b>232</b>	<b>735</b>	<b>1.217</b>	<b>501</b>	<b>495</b>	<b>all</b>
	мушки	133	122	366	645	276	246	males
	женски	114	110	369	572	225	249	females
<b>Цивилне жртве рата</b> <i>Civil victims of war</i>	свега	<b>3.204</b>	<b>3.132</b>	<b>3.076</b>	<b>3.161</b>	<b>3.217</b>	<b>3.139</b>	<b>all</b>
	мушки	1.770	1.737	1.630	1.574	1.684	1.653	males
	женски	1.434	1.395	1.446	1.587	1.533	1.486	females
<b>Чланови породице цивилних жртава рата</b> <i>Members of family of civilian victims of war</i>	свега	<b>4.139</b>	<b>3.871</b>	<b>3.827</b>	<b>3.814</b>	<b>3.804</b>	<b>3.784</b>	<b>all</b>
	мушки	1.641	1.589	1.597	1.511	1.523	1.495	males
	женски	2.498	2.282	2.230	2.303	2.281	2.289	females
<b>Којима су потребне услуге социјалног рада</b> <i>In need of social welfare services</i>	свега	<b>198.548</b>	<b>196.696</b>	<b>199.590</b>	<b>196.798</b>	<b>201.360</b>	<b>120.820</b>	<b>all</b>
	мушки	101.436	89.918	91.192	91.720	95.561	61.286	males
	женски	97.112	106.778	108.398	105.078	105.799	59.534	females
<b>БЕЗ СПЕЦИФИЧНЕ КАТЕГОРИЈЕ</b> <i>WITHOUT SPECIFIC CATEGORY</i>	свега	<b>17.226</b>	<b>16.187</b>	<b>19.432</b>	<b>21.976</b>	<b>23.655</b>	<b>19.060</b>	<b>all</b>
	мушки	7.705	5.962	8.160	8.823	9.734	9.192	males
	женски	9.521	10.225	11.272	13.153	13.921	9.868	females

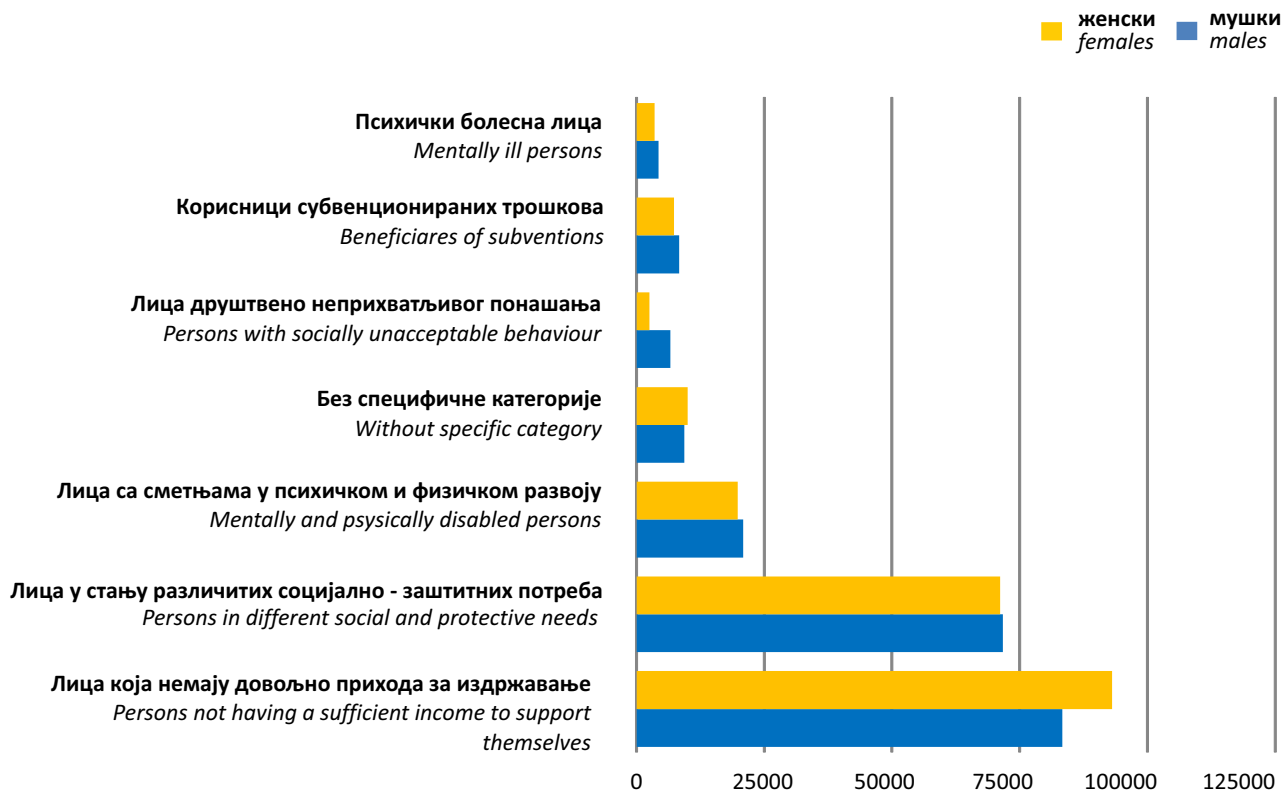
Граф 4.  
Graph 4

Пунољетни корисници социјалне заштите према полу  
Adult beneficiaries of social welfare by sex



Граф 5.  
Graph 5

Пунољетни корисници социјалне заштите према групама категорија и полу у 2013. години  
Adult beneficiaries of social welfare by type of category and sex in 2013



**7. Пунољетни корисници према категоријама, полу и старосним групама у 2013. години**  
*Adult beneficiaries by category, sex and age in 2013*

Категорија корисника <i>Category of beneficiary</i>		Укупно <i>Total</i>	Старост / <i>Age</i>						
			18 - 21	22 - 26	27 - 45	46 - 59	60 - 65	65 +	
<b>УКУПНО</b> <i>TOTAL</i>	свега	<b>406.705</b>	<b>30.306</b>	<b>45.777</b>	<b>79.734</b>	<b>90.514</b>	<b>75.382</b>	<b>84.992</b>	<b>all</b>
	мушки	201.919	15.600	23.256	40.496	46.458	35.489	40.620	<i>males</i>
	женски	204.786	14.706	22.521	39.238	44.056	39.893	44.372	<i>females</i>
<b>КОРИСНИЦИ СУБВЕНЦИОНИРАНИХ ТРОШКОВА</b> <i>BENEFICIARIES OF SUBVENTIONS</i>	свега	<b>15.445</b>	<b>387</b>	<b>684</b>	<b>3.919</b>	<b>3.418</b>	<b>2.390</b>	<b>4.647</b>	<b>all</b>
	мушки	8.243	207	389	2.213	1.967	1.247	2.220	<i>males</i>
	женски	7.202	180	295	1.706	1.451	1.143	2.427	<i>females</i>
<b>ЛИЦА СА СМЕТЊАМА У ПСИХИЧКОМ И ФИЗИЧКОМ РАЗВОЈУ</b> <i>MENTALLY AND PHYSICALLY DISABLED PERSONS</i>	свега	<b>40.162</b>	<b>3.360</b>	<b>4.528</b>	<b>9.062</b>	<b>8.444</b>	<b>6.379</b>	<b>8.389</b>	<b>all</b>
	мушки	20.604	1.814	2.331	4.683	4.321	3.350	4.105	<i>males</i>
	женски	19.558	1.546	2.197	4.379	4.123	3.029	4.284	<i>females</i>
<b>Са оштећењем вида</b> <i>With visual impairment</i>	свега	<b>3.527</b>	<b>222</b>	<b>324</b>	<b>545</b>	<b>696</b>	<b>717</b>	<b>1.023</b>	<b>all</b>
	мушки	1.867	127	184	269	375	404	508	<i>males</i>
	женски	1.660	95	140	276	321	313	515	<i>females</i>
<b>Са оштећењем слуха</b> <i>With hearing impairment</i>	свега	<b>2.612</b>	<b>176</b>	<b>289</b>	<b>562</b>	<b>501</b>	<b>503</b>	<b>581</b>	<b>all</b>
	мушки	1.370	96	147	278	266	273	310	<i>males</i>
	женски	1.242	80	142	284	235	230	271	<i>females</i>
<b>Са поремећајима у гласу и говору</b> <i>With voice and speech impediments</i>	свега	<b>1.026</b>	<b>153</b>	<b>144</b>	<b>230</b>	<b>179</b>	<b>171</b>	<b>149</b>	<b>all</b>
	мушки	581	100	82	114	108	89	88	<i>males</i>
	женски	445	53	62	116	71	82	61	<i>females</i>
<b>Физички инвалидна лица</b> <i>Physically disabled persons</i>	свега	<b>14.779</b>	<b>862</b>	<b>1.176</b>	<b>2.281</b>	<b>3.170</b>	<b>2.747</b>	<b>4.543</b>	<b>all</b>
	мушки	7.182	459	585	1.135	1.567	1.364	2.072	<i>males</i>
	женски	7.597	403	591	1.146	1.603	1.383	2.471	<i>females</i>
<b>Ментално недовољно развијена лица</b> <i>Mentally disabled persons</i>	свега	<b>10.392</b>	<b>1.003</b>	<b>1.341</b>	<b>3.318</b>	<b>2.434</b>	<b>1.179</b>	<b>1.117</b>	<b>all</b>
	мушки	5.480	499	692	1.811	1.243	618	617	<i>males</i>
	женски	4.912	504	649	1.507	1.191	561	500	<i>females</i>
<b>Са поремећајима у понашању и личности</b> <i>With behavioural and personality disorders</i>	свега	<b>1.428</b>	<b>235</b>	<b>333</b>	<b>361</b>	<b>213</b>	<b>166</b>	<b>120</b>	<b>all</b>
	мушки	816	149	188	176	117	109	77	<i>males</i>
	женски	612	86	145	185	96	57	43	<i>females</i>
<b>Са комбинованим сметњама</b> <i>With combined disabilities</i>	свега	<b>6.398</b>	<b>709</b>	<b>921</b>	<b>1765</b>	<b>1251</b>	<b>896</b>	<b>856</b>	<b>all</b>
	мушки	3.308	384	453	900	645	493	433	<i>males</i>
	женски	3.090	325	468	865	606	403	423	<i>females</i>
<b>ЛИЦА ДРУШТВЕНО НЕПРИХВАТЉИВОГ ПОНАШАЊА</b> <i>PERSONS WITH SOCIAL UNACCEPTABLE BEHAVIOR</i>	свега	<b>8.998</b>	<b>1.512</b>	<b>1.686</b>	<b>2.543</b>	<b>1.860</b>	<b>920</b>	<b>477</b>	<b>all</b>
	мушки	6.533	1.003	1.140	1.930	1.420	680	360	<i>males</i>
	женски	2.465	509	546	613	440	240	117	<i>females</i>

Категорија корисника Category of beneficiary	Укупно Total	Старост / Age							
		18 - 21	22 - 26	27 - 45	46 - 59	60 - 65	65 +		
Склона скитњи <i>Inclined to vagrancy</i>	свега	<b>1.106</b>	<b>195</b>	<b>196</b>	<b>263</b>	<b>263</b>	<b>104</b>	<b>85</b>	<i>all</i> males females
	мушки	642	100	97	149	181	70	45	
	женски	464	95	99	114	82	34	40	
Склона просјачењу <i>Inclined to begging</i>	свега	<b>1.387</b>	<b>242</b>	<b>260</b>	<b>279</b>	<b>280</b>	<b>210</b>	<b>116</b>	<i>all</i> males females
	мушки	558	70	98	122	99	100	69	
	женски	829	172	162	157	181	110	47	
Склона проституцији <i>Inclined to prostitution</i>	свега	<b>280</b>	<b>83</b>	<b>82</b>	<b>83</b>	<b>28</b>	<b>2</b>	<b>2</b>	<i>all</i> males females
	мушки	63	16	12	20	13	1	1	
	женски	217	67	70	63	15	1	1	
Склона вршењу кривичних дјела <i>Inclined to committing criminal acts</i>	свега	<b>2.675</b>	<b>607</b>	<b>580</b>	<b>851</b>	<b>438</b>	<b>148</b>	<b>51</b>	<i>all</i> males females
	мушки	2.350	531	506	751	393	124	45	
	женски	325	76	74	100	45	24	6	
Алкохоличари <i>Alcoholics</i>	свега	<b>2.865</b>	<b>203</b>	<b>347</b>	<b>854</b>	<b>796</b>	<b>443</b>	<b>222</b>	<i>all</i> males females
	мушки	2.395	163	267	712	682	372	199	
	женски	470	40	80	142	114	71	23	
Наркомани <i>Drug addicts</i>	свега	<b>685</b>	<b>182</b>	<b>221</b>	<b>213</b>	<b>55</b>	<b>13</b>	<b>1</b>	<i>all</i> males females
	мушки	525	123	160	176	52	13	1	
	женски	160	59	61	37	3	-	-	
ПСИХИЧКИ БОЛЕСНА ЛИЦА <i>MENTALLY ILL PERSONS</i>	свега	<b>7.743</b>	<b>367</b>	<b>832</b>	<b>2.312</b>	<b>2.296</b>	<b>974</b>	<b>962</b>	<i>all</i> males females
	мушки	4.246	193	500	1.319	1.223	508	503	
	женски	3.497	174	332	993	1.073	466	459	
ЛИЦА КОЈА НЕМАЈУ ДОВОЉНО ПРИХОДА ЗА ИЗДРЖАВАЊЕ <i>PERSONS NOT HAVING A SUFFICIENT INCOME TO SUPPORT THEMSELVES</i>	свега	<b>174.191</b>	<b>10.176</b>	<b>15.837</b>	<b>29.346</b>	<b>37.281</b>	<b>38.721</b>	<b>42.830</b>	<i>all</i> males females
	мушки	82.278	4.921	7.265	13.814	18.232	17.760	20.286	
	женски	91.913	5.255	8.572	15.532	19.049	20.961	22.544	
Материјално необезбијеђена и за рад неспособна лица <i>Financially unprovided persons and persons unable to work</i>	свега	<b>38.848</b>	<b>1.190</b>	<b>1.901</b>	<b>4.332</b>	<b>6.936</b>	<b>11.193</b>	<b>13.296</b>	<i>all</i> males females
	мушки	17.136	588	795	1.797	2.845	4.995	6.116	
	женски	21.712	602	1.106	2.535	4.091	6.198	7.180	
Стара лица без породичног старања <i>Old persons without family care</i>	свега	<b>16.542</b>	-	-	-	-	<b>6.464</b>	<b>10.078</b>	<i>all</i> males females
	мушки	7.403	-	-	-	-	3.171	4.232	
	женски	9.139	-	-	-	-	3.293	5.846	
Хронично болесна <i>Chronically ill</i>	свега	<b>12.054</b>	<b>937</b>	<b>1.444</b>	<b>2.522</b>	<b>4.207</b>	<b>1.496</b>	<b>1.448</b>	<i>all</i> males females
	мушки	5.530	386	634	1.153	1.997	635	725	
	женски	6.524	551	810	1.369	2.210	861	723	
Лица којима је због посебних околности потребна социјална заштита <i>Persons requiring social services due to specific circumstances</i>	свега	<b>38.258</b>	<b>2.324</b>	<b>4.197</b>	<b>9.149</b>	<b>9.817</b>	<b>6.535</b>	<b>6.236</b>	<i>all</i> males females
	мушки	18.749	1.107	1.766	4.429	5.314	2.756	3.377	
	женски	19.509	1.217	2.431	4.720	4.503	3.779	2.859	

Категорија корисника <i>Category of beneficiary</i>	Укупно <i>Total</i>	Старост / <i>Age</i>							
		18 - 21	22 - 26	27 - 45	46 - 59	60 - 65	65 +		
<b>Остала лица у стању социјалне заштите</b>	<b>свега</b>	<b>57.055</b>	<b>4.934</b>	<b>7.232</b>	<b>11.522</b>	<b>14.249</b>	<b>10.030</b>	<b>9.088</b>	<b>all</b>
<i>Other persons in need of social services</i>	мушки	28.716	2.509	3.580	5.582	7.247	4.951	4.847	<i>males</i>
	женски	28.339	2.425	3.652	5.940	7.002	5.079	4.241	<i>females</i>
<b>Корисници хуманитарне помоћи</b>	<b>свега</b>	<b>11.434</b>	<b>791</b>	<b>1.063</b>	<b>1.821</b>	<b>2.126</b>	<b>3.003</b>	<b>2.684</b>	<b>all</b>
<i>Beneficiaries of humanitarian aid</i>	мушки	4.744	331	490	853	829	1.252	989	<i>males</i>
	женски	6.690	460	573	968	1.243	1.751	1.695	<i>females</i>
<b>ЛИЦА У СТАЊУ РАЗЛИЧИТИХ СОЦИЈАЛНО-ЗАШТИТНИХ ПОТРЕБА</b>	<b>свега</b>	<b>141.106</b>	<b>13.646</b>	<b>20.627</b>	<b>28.730</b>	<b>32.927</b>	<b>22.850</b>	<b>22.326</b>	<b>all</b>
<i>PERSONS IN DIFFERENT SOCIAL AND PROTECTIVE NEEDS</i>	мушки	70.823	6.984	10.942	14.655	17.052	10.314	10.876	<i>males</i>
	женски	70.283	6.662	9.685	14.075	15.875	12.536	11.450	<i>females</i>
<b>Са тешким стамбеним приликама</b>	<b>свега</b>	<b>12.070</b>	<b>736</b>	<b>1.512</b>	<b>2.357</b>	<b>2.552</b>	<b>3.120</b>	<b>1.793</b>	<b>all</b>
<i>With serious housing problems</i>	мушки	5392	348	736	1130	1146	1084	948	<i>males</i>
	женски	6678	388	776	1227	1406	2036	845	<i>females</i>
<b>Вратила се са издржавања казне</b>	<b>свега</b>	<b>798</b>	<b>46</b>	<b>149</b>	<b>339</b>	<b>192</b>	<b>58</b>	<b>14</b>	<b>all</b>
<i>Returned from imprisonment</i>	мушки	751	44	144	313	185	52	13	<i>males</i>
	женски	47	2	5	26	7	6	1	<i>females</i>
<b>Страдала у елементарним непогодама</b>	<b>свега</b>	<b>495</b>	<b>57</b>	<b>71</b>	<b>109</b>	<b>108</b>	<b>79</b>	<b>71</b>	<b>all</b>
<i>Suffered in natural disasters</i>	мушки	246	32	32	60	56	33	33	<i>males</i>
	женски	249	25	39	49	52	46	38	<i>females</i>
<b>Цивилне жртве рата</b>	<b>свега</b>	<b>3.139</b>	<b>136</b>	<b>309</b>	<b>733</b>	<b>947</b>	<b>548</b>	<b>466</b>	<b>all</b>
<i>Civil victims of war</i>	мушки	1.653	53	166	389	496	275	274	<i>males</i>
	женски	1.486	83	143	344	451	273	192	<i>females</i>
<b>Чланови породице цивилних жртава рата</b>	<b>свега</b>	<b>3.784</b>	<b>197</b>	<b>309</b>	<b>496</b>	<b>849</b>	<b>773</b>	<b>1.160</b>	<b>all</b>
<i>Members of family of civilian victims of war</i>	мушки	1.495	78	140	194	328	304	451	<i>males</i>
	женски	2.289	119	169	302	521	469	709	<i>females</i>
<b>Којима су потребне услуге социјалног рада</b>	<b>свега</b>	<b>120.820</b>	<b>12.474</b>	<b>18.277</b>	<b>24.696</b>	<b>28.279</b>	<b>18.272</b>	<b>18.822</b>	<b>all</b>
<i>In need of social welfare services</i>	мушки	61.286	6.429	9.724	12.569	14.841	8.566	9.157	<i>males</i>
	женски	59.534	6.045	8.553	12.127	13.438	9.706	9.665	<i>females</i>
<b>БЕЗ СПЕЦИФИЧНЕ КАТЕГОРИЈЕ WITHOUT SPECIFIC CATEGORY</b>	<b>свега</b>	<b>19.060</b>	<b>858</b>	<b>1.583</b>	<b>3.822</b>	<b>4.288</b>	<b>3.148</b>	<b>5.361</b>	<b>all</b>
	мушки	9.192	478	689	1.882	2.243	1.630	2.270	<i>males</i>
	женски	9.868	380	894	1.940	2.045	1.518	3.091	<i>females</i>



**ОБЛИЦИ И УСЛУГЕ СОЦИЈАЛНЕ ЗАШТИТЕ**

**FORMS ANDSERVICES OF SOCIAL WELFARE**



**8. Облици и услуге социјалне заштите - малољетни корисници**  
*Forms and services of social welfare - minors beneficiaries*

Категорија корисника <i>Category of beneficiaries</i>	2008.	2009.	2010.	2011.	2012.	2013.
<b>УКУПНО</b> <i>TOTAL</i>	<b>72.775</b>	<b>100.929</b>	<b>102.871</b>	<b>99.039</b>	<b>94.063</b>	<b>90.883</b>
<b>СТАРATEЉСТВО И УСВОЈЕЊЕ</b> <i>GUARDIANSHIP AND ADOPTION</i>	<b>3.234</b>	<b>2.478</b>	<b>2.344</b>	<b>2.799</b>	<b>2.728</b>	<b>2.555</b>
Старатељство <i>Guardianship</i>	1.744	1.599	1.587	1.868	1.601	1.647
Старатељство за посебне случајеве <i>Guardianship for special cases</i>	1.421	821	699	843	1.060	858
Усвојење <i>Adoption</i>	69	58	58	88	67	50
<b>СМЈЕШТАЈ У УСТАНОВЕ</b> <i>PLACEMENT IN INSTITUTIONS</i>	<b>1.839</b>	<b>1.757</b>	<b>1.924</b>	<b>1.714</b>	<b>1.914</b>	<b>1.670</b>
У предшколске установе <i>In pre-school institutions</i>	36	30	157	17	50	4
У дом за дјецу и омладину <i>In institution for children and adolescents</i>	150	154	156	148	99	85
У установу за дјецу без родитељског старања <i>In institutions for children deprived of parental care</i>	679	595	527	592	616	595
Смјештај у другу породицу <i>With foster family</i>	610	599	639	564	712	587
У ученички или студентски дом <i>In pupil or student hostel</i>	80	37	71	46	37	54
У установу за рехабилитацију и заштиту <i>In institution for rehabilitation and care</i>	158	195	175	188	198	144
У друге установе социјалне заштите <i>In other social welfare facilities</i>	126	147	199	159	202	201
<b>ВАСПИТНЕ МЈЕРЕ ЗАШТИТЕ И БЕЗБИЈЕДНОСТИ ПРЕМА МАЛОЉЕТНИЦИМА</b> <i>EDUCATIONAL AND PROTECTIVE MEASURES TO MINORS</i>	<b>1.487</b>	<b>1.576</b>	<b>1.855</b>	<b>1.851</b>	<b>1.635</b>	<b>1.533</b>
Судски укор <i>Court reprimand</i>	261	294	380	360	414	288

Категорија корисника <i>Category of beneficiaries</i>	2008.	2009.	2010.	2011.	2012.	2013.
<b>Појачан надзор родитеља или старатеља</b> <i>Extensive surveillance by parents or guardians</i>	572	585	589	485	313	306
<b>Појачан надзор органа старатељства</b> <i>Extensive surveillance by guardian organization</i>	369	383	396	363	304	313
<b>Појачан надзор у другој породици</b> <i>Extensive surveillance in foster family</i>	23	12	38	10	51	9
<b>Упућивање у дисциплински центар</b> <i>Assignment to disciplinary centre</i>	17	37	31	51	82	91
<b>Упућивање у васпитну организацију</b> <i>Assignment to organization for upbringing</i>	26	19	30	12	14	24
<b>Упућивање у васпитно-поправни дом</b> <i>Assignment to correctional institution</i>	18	18	19	26	19	26
<b>Упућивање у малолетнички притвор</b> <i>Assignment to juvenile prison</i>	13	14	15	19	8	13
<b>Упућивање у установу за дефектне малолетнике</b> <i>Assignment to institution for defective minors</i>	5	3	2	-	2	3
<b>Остале услуге</b> <i>Other services</i>	183	211	355	525	428	460
<b>ПОМОЋ ЗА ОСПОСОБЉАВАЊЕ И ПРИВРЕЂИВАЊЕ</b> <i>ASSISTANCE IN VOCATIONAL TRAINING</i>	<b>326</b>	<b>397</b>	<b>351</b>	<b>863</b>	<b>976</b>	<b>1.312</b>
<b>Оспособљавање за рад и привређивање</b> <i>Vocational training</i>	220	256	257	448	535	781
<b>Помоћ за рехабилитацију</b> <i>Assistance in rehabilitation</i>	88	120	86	409	430	513
<b>Укључивање у радни однос</b> <i>Employment</i>	16	4	8	5	8	15
<b>Укључивање у остале облике рада (кућна радиност)</b> <i>Inclusion in other forms of work (working at home)</i>	2	17	-	1	3	3

Категорија корисника <i>Category of beneficiaries</i>	2008.	2009.	2010.	2011.	2012.	2013.
<b>НОВЧАНЕ ПОМОЋИ</b> <i>ALLOWANCES</i>	<b>11.916</b>	<b>8.451</b>	<b>7.618</b>	<b>7.659</b>	<b>9.632</b>	<b>7.838</b>
<b>Стална новчана помоћ</b> <i>Permanent allowance</i>	779	891	771	969	1.621	885
<b>Изузетна новчана помоћ</b> <i>Special allowance</i>	227	57	340	384	737	408
<b>Једнократна новчана помоћ</b> <i>One-off allowance</i>	3.514	3.403	2.492	2.899	3.432	3.435
<b>Права на додатак за помоћ и његу од стране других лица</b> <i>Entitlement to additional allowance for assistance and care rendered by other persons</i>	4.620	3.027	3.108	1.926	2.161	2.197
<b>Помоћ за опрему дјетета самохраним незапосленим родитељима</b> <i>Allowance to single unemployed parents for outfitting a child</i>	2.776	1.073	907	1.481	1.681	913
<b>ОСТАЛИ ОБЛИЦИ ЗАШТИТЕ И УСЛУГА</b> <i>OTHER FORMS OF PROTECTION AND SERVICES</i>	<b>53.973</b>	<b>86.270</b>	<b>88.779</b>	<b>84.153</b>	<b>77.151</b>	<b>75.945</b>
<b>Здравствена заштита на терет општине или центра</b> <i>Health care at the expense of municipality or social welfare centre</i>	3.220	3.108	2.934	2.857	3.058	2.958
<b>Помоћ у рјешавању стамбеног питања</b> <i>Assistance in solving housing problems</i>	187	149	161	137	228	144
<b>Мирење брачних партнера</b> <i>Reconciliation of spouses</i>	184	39	34	20	115	70
<b>Њега и помоћ у кући</b> <i>Care and assistance rendered at home</i>	152	3	44	82	106	137
<b>Помоћ у сређивању конфликтних ситуација</b> <i>Assistance in conflict resolution</i>	6.617	5.415	4.994	8.354	9.184	7.270
<b>Услуге социјалног и другог стручног рада</b> <i>Services of social and other professional work</i>	38.937	70.925	75.935	68.293	58.152	59.023
<b>Помоћ за исхрану, огрјев, одјећу и обућу</b> <i>Allowances for food, fuel, clothing and footwear</i>	4.676	6.631	4.677	4.410	6.308	6.343

**9. Облици и услуге социјалне заштите - пунољетни корисници**  
*Forms and services of social welfare - adult beneficiaries*

Категорија корисника <i>Category of beneficiaries</i>	2008.	2009.	2010.	2011.	2012.	2013.
<b>УКУПНО</b> <i>TOTAL</i>	<b>424.225</b>	<b>392.856</b>	<b>418.492</b>	<b>398.636</b>	<b>380.161</b>	<b>332.783</b>
<b>СТАРATEЉСТВО</b> <i>GUARDIANSHIP</i>	<b>7.705</b>	<b>7.197</b>	<b>5.288</b>	<b>5.917</b>	<b>5.763</b>	<b>6.972</b>
<b>Старатељство</b> <i>Guardianship</i>	3.898	3.597	2.645	2.888	3.050	3.127
<b>Старатељство за посебне случајеве</b> <i>Guardianship for special cases</i>	3.807	3.600	2.643	3.029	2.713	3.845
<b>СМЈЕШТАЈ У УСТАНОВЕ</b> <i>PLACEMENT IN INSTITUTIONS</i>	<b>1.933</b>	<b>1.532</b>	<b>2.054</b>	<b>2.146</b>	<b>2.408</b>	<b>2.135</b>
<b>У установу за рехабилитацију и заштиту</b> <i>In institution for rehabilitation and care</i>	266	125	447	586	366	379
<b>У друге установе социјалне заштите</b> <i>In other social welfare facilities</i>	1.015	1.005	1.095	978	1.132	1.029
<b>Смјештај у дом за стара лица</b> <i>In institution for old persons</i>	609	402	512	582	910	727
<b>ПОМОЋ ЗА ОСПОСОБЉАВАЊЕ И ПРИВРЕЂИВАЊЕ</b> <i>ASSISTANCE IN VOCATIONAL TRAINING</i>	<b>336</b>	<b>328</b>	<b>187</b>	<b>233</b>	<b>467</b>	<b>1.381</b>
<b>Оспособљавање за рад и привређивање</b> <i>Vocational training</i>	74	89	74	39	224	543
<b>Помоћ за рехабилитацију</b> <i>Assistance in rehabilitation</i>	54	178	62	122	137	125
<b>Укључивање у радни однос</b> <i>Employment</i>	194	51	31	38	67	294
<b>Укључивање у остале облике рада (кућна радиноста)</b> <i>Inclusion in other forms of work (working at home)</i>	14	10	20	34	39	419
<b>НОВЧАНЕ ПОМОЋИ</b> <i>ALLOWANCES</i>	<b>108.739</b>	<b>92.027</b>	<b>88.841</b>	<b>84.117</b>	<b>91.184</b>	<b>85.617</b>
<b>Стална новчана помоћ</b> <i>Permanent allowance</i>	16.718	16.927	17.889	16.153	17.797	14.311
<b>Изузетна новчана помоћ</b> <i>Special allowance</i>	1.655	1.750	1.461	1.400	4.707	3.791

Категорија корисника <i>Category of beneficiaries</i>	2008.	2009.	2010.	2011.	2012.	2013.
<b>Једнократна новчана помоћ</b> <i>One-off allowance</i>	44.270	35.420	37.140	34.737	35.365	35.725
<b>Права на додатак за помоћ и његу од стране других лица</b> <i>Entitlement to additional allowance for assistance and care rendered by other persons</i>	41.220	34.337	29.380	27.442	29.026	28.392
<b>Помоћ за опрему дјетета самохраним незапосленим родитељима</b> <i>Allowance to single unemployed parents for outfitting a child</i>	4.876	3.593	2.971	4.385	4.289	3.398
<b>ОСТАЛИ ОБЛИЦИ ЗАШТИТЕ И УСЛУГА</b> <i>OTHER FORMS OF PROTECTION AND SERVICES</i>	<b>305.512</b>	<b>291.772</b>	<b>322.122</b>	<b>306.223</b>	<b>280.339</b>	<b>236.678</b>
<b>Здравствена заштита на терет општине или центра</b> <i>Health care at the expense of municipality or social welfare centre</i>	19.045	17.018	15.853	16.030	15.945	17.718
<b>Помоћ у рјешавању стамбеног питања</b> <i>Assistance in solving housing problems</i>	607	965	672	681	558	501
<b>Мирење брачних партнера</b> <i>Reconciliation of spouses</i>	3.436	2.996	4.666	4.576	4.311	3.578
<b>Њега и помоћ у кући</b> <i>Care and assistance rendered at home</i>	1.113	500	798	1.597	1.027	527
<b>Помоћ у сређивању конфликтних ситуација</b> <i>Assistance in conflict resolution</i>	9.814	9.139	14.616	11.535	16.126	10.794
<b>Услуге социјалног и другог стручног рада</b> <i>Services of social and other professional work</i>	249.913	242.676	271.437	260.830	229.742	185.735
<b>Помоћ за исхрану, огрјев, одјећу и обућу</b> <i>Allowances for food, fuel, clothing and footwear</i>	21.584	18.478	14.080	10.974	12.630	17.825





**УСТАНОВЕ СОЦИЈАЛНЕ ЗАШТИТЕ**

**SOCIAL WELFARE INSTITUTIONS**



**ДОМОВИ ЗА ДЈЕЦУ И ОМЛАДИНУ БЕЗ РОДИТЕЉСКОГ СТАРАЊА <sup>1</sup>**  
**INSTITUTIONS FOR CHILDREN AND ADOLESCENTS WITHOUT PARENTAL CARE <sup>1</sup>**

**10. Корисници према полу и старости**  
*Residents by sex and age*

		Укупно <i>Total</i>	Године старости корисника/ <i>Age of residents</i>					изнад 18 година <i>over 18 years</i>	
			до 3 године <i>under 3 years</i>	3 - 6	7 - 10	11 - 14	15 - 18		
	<b>свега</b>	<b>794</b>	<b>78</b>	<b>69</b>	<b>120</b>	<b>165</b>	<b>189</b>	<b>173</b>	<b>all</b>
<b>2008.</b>	мушки	407	61	45	79	99	100	23	<i>males</i>
	женски	387	17	24	41	66	89	150	<i>females</i>
	<b>свега</b>	<b>778</b>	<b>86</b>	<b>67</b>	<b>131</b>	<b>154</b>	<b>174</b>	<b>166</b>	<b>all</b>
<b>2009.</b>	мушки	343	42	37	81	90	82	11	<i>males</i>
	женски	435	44	30	50	64	92	155	<i>females</i>
	<b>свега</b>	<b>763</b>	<b>81</b>	<b>57</b>	<b>112</b>	<b>166</b>	<b>184</b>	<b>163</b>	<b>all</b>
<b>2010.</b>	мушки	363	38	39	68	99	110	9	<i>males</i>
	женски	400	43	18	44	67	74	154	<i>females</i>
	<b>свега</b>	<b>746</b>	<b>77</b>	<b>47</b>	<b>103</b>	<b>159</b>	<b>173</b>	<b>187</b>	<b>all</b>
<b>2011.</b>	мушки	313	40	27	55	93	80	18	<i>males</i>
	женски	433	37	20	48	66	93	169	<i>females</i>
	<b>свега</b>	<b>765</b>	<b>68</b>	<b>64</b>	<b>80</b>	<b>145</b>	<b>209</b>	<b>199</b>	<b>all</b>
<b>2012.</b>	мушки	318	35	36	43	84	98	22	<i>males</i>
	женски	447	33	28	37	61	111	177	<i>females</i>
	<b>свега</b>	<b>678</b>	<b>49</b>	<b>62</b>	<b>71</b>	<b>166</b>	<b>264</b>	<b>66</b>	<b>all</b>
<b>2013.</b>	мушки	363	24	33	39	95	148	24	<i>males</i>
	женски	315	25	29	32	71	116	42	<i>females</i>

<sup>1</sup> Брчко дистрикт БиХ нема податке о домовима за дјецу и омладину без родитељског старања.

<sup>1</sup> District Brcko has no data on institutions for children and adolescents without parental care.

## 11. Корисници према родитељима

*Residents by parents*

	2008.	2009.	2010.	2011.	2012.	2013.	
<b>УКУПНО</b>	<b>794</b>	<b>778</b>	<b>763</b>	<b>746</b>	<b>765</b>	<b>842</b>	<b>TOTAL</b>
Без оба родитеља	122	121	123	125	145	46	<i>Without both parents</i>
Само са мајком	318	313	303	294	274	274	<i>Only with mother</i>
Само са оцем	64	70	67	53	65	54	<i>Only with father</i>
Са оба родитеља	290	274	270	274	281	304	<i>With both parents</i>
од тога дјеца разведених родитеља	144	126	152	128	161	164	<i>of which, children of divorced parents</i>

## 12. Структура корисника према родитељима

*Structure of residents by parents*

%

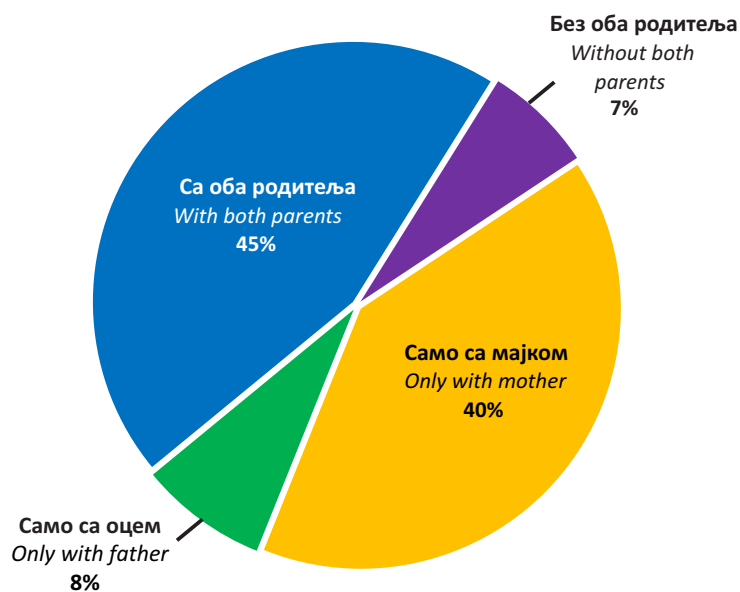
	2008.	2009.	2010.	2011.	2012.	2013.	
Без оба родитеља	15,37	15,55	16,12	16,76	18,95	6,78	<i>Without both parents</i>
Само са мајком	40,05	40,23	39,71	39,41	35,82	40,41	<i>Only with mother</i>
Само са оцем	8,06	9,00	8,78	7,10	8,50	7,96	<i>Only with father</i>
Са оба родитеља	36,52	35,22	35,39	36,73	36,73	44,84	<i>With both parents</i>

### Граф 6.

*Graph 6*

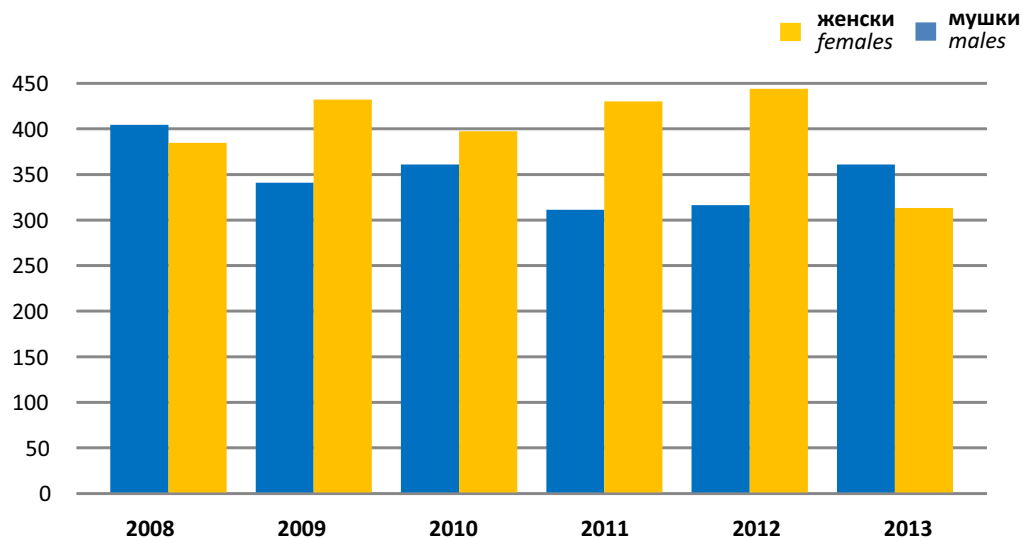
### Структура корисника домова за дјецу и омладину према родитељима у 2013. години

*Structure of residents in institutions for children and adolescents in 2013*



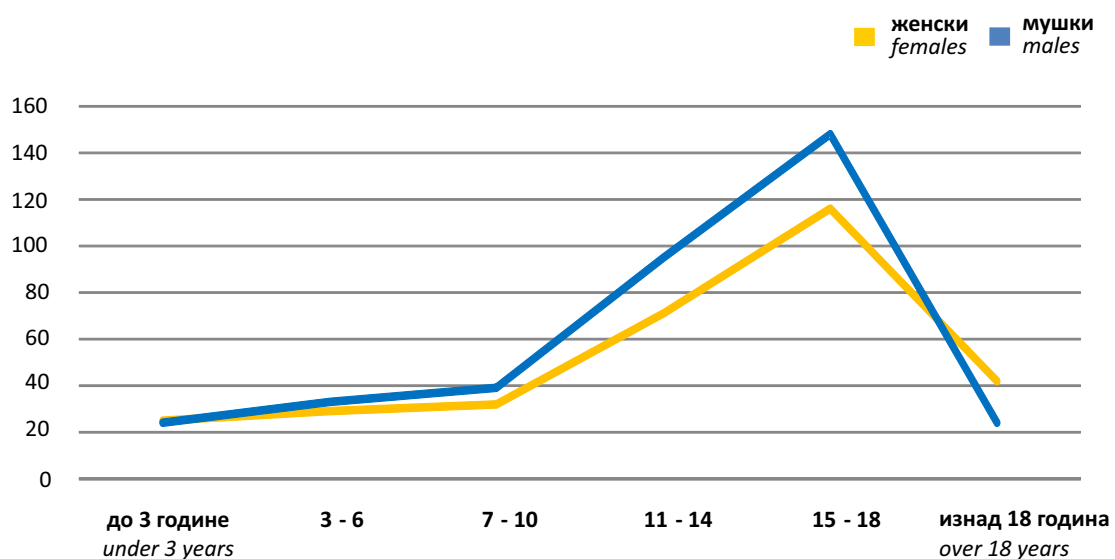
Граф 7.  
Graph 7

**Корисници домова за дјецу и омладину без родитељског старања према полу**  
*Residents of institutions for children and adolescents without parental care by sex*



Граф 8.  
Graph 8

**Корисници домова за дјецу и омладину без родитељског старања према старости у 2013. години**  
*Residents of institutions for children and adolescents without parental care by age in 2013*



### 13. Корисници према школовању

*Residents by education*

	Укупно <i>Total</i>	Врста школе коју похађају <i>Level of attended school</i>				Не похађају школу <i>Not attending school</i>
		свега <i>all</i>	основна школа <i>elemenatary school</i>	средња школа <i>secondary school</i>	виша школа или факултет <i>post-secondary education or university</i>	
2008.	794	518	354	158	6	276
2009.	778	471	321	143	7	307
2010.	763	478	314	156	8	285
2011.	746	437	261	172	4	309
2012.	765	477	285	187	5	288
2013.	678	550	290	248	12	128

### 14. Корисници према плаћању боравка у дому

*Residents by payment*

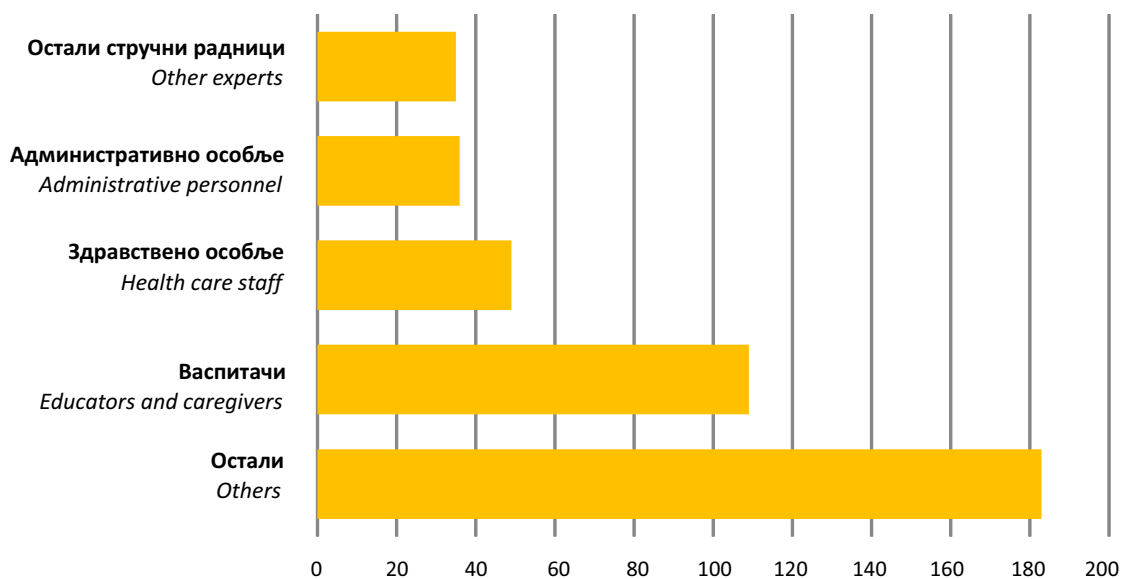
	Укупно <i>Total</i>	Плаћају боравак <i>Paying for residence</i>			Не плаћају боравак <i>Not paying for residence</i>
		свега <i>all</i>	у цјелости <i>completely</i>	дјеломично <i>partially</i>	
2008.	794	207	149	58	587
2009.	778	416	372	44	362
2010.	763	271	227	44	492
2011.	746	358	231	127	388
2012.	765	415	385	30	350
2013.	678	182	177	9	496

**15. Запослени у домовима за дјецу и омладину без родитељског старања**  
*Employees in institutions for children and adolescents without parental care*

	2008.	2009.	2010.	2011.	2012.	2013.	
<b>УКУПНО</b>	<b>341</b>	<b>360</b>	<b>357</b>	<b>359</b>	<b>372</b>	<b>412</b>	<b>TOTAL</b>
мушки	64	69	70	77	91	102	males
женски	277	291	287	282	281	310	females
<b>Васпитачи</b>	106	107	90	93	96	109	<i>Educators and caregivers</i>
<b>Здравствено особље</b>	52	58	60	59	61	49	<i>Health care staff</i>
<b>Остали стручни радници</b>	34	37	36	36	36	35	<i>Other experts</i>
<b>Административно особље</b>	23	30	33	33	36	36	<i>Administrative personnel</i>
<b>Остали</b>	126	128	138	138	143	183	<i>Others</i>

Граф 9.  
*Graph 9*

**Запослени у домовима за дјецу и омладину без родитељског старања у 2013. години**  
*Employees in institutions for children and adolescents without parental care in 2013*



**УСТАНОВЕ СОЦИЈАЛНЕ ЗАШТИТЕ ЗА ИНВАЛИДНУ ДЈЕЦУ И ОМЛАДИНУ  
ОМЕТЕНУ У ПСИХИЧКОМ И ФИЗИЧКОМ РАЗВОЈУ <sup>2</sup>**  
*SOCIAL WELFARE INSTITUTIONS FOR PHYSICALLY AND MENTALLY DISABLED  
CHILDREN AND ADOLESCENTS <sup>2</sup>*

**16. Корисници према полу и старости**  
*Residents by sex and age*

		Укупно <i>Total</i>	Године старости корисника <i>Age of residents</i>					изнад 21 године <i>over 21 years</i>	
			10 година и млађи <i>10 years and younger</i>	11 - 13	14 - 15	16 - 17	18 - 21		
<b>2008.</b>	свега	<b>1.577</b>	<b>139</b>	<b>135</b>	<b>110</b>	<b>99</b>	<b>160</b>	<b>934</b>	<b>all</b>
	мушки	956	76	78	53	49	75	625	<i>males</i>
	женски	621	63	57	57	50	85	309	<i>females</i>
<b>2009.</b>	свега	<b>1.573</b>	<b>113</b>	<b>102</b>	<b>100</b>	<b>67</b>	<b>115</b>	<b>1.076</b>	<b>all</b>
	мушки	988	68	58	57	32	48	725	<i>males</i>
	женски	585	45	44	43	35	67	351	<i>females</i>
<b>2010.</b>	свега	<b>1.571</b>	<b>126</b>	<b>93</b>	<b>97</b>	<b>81</b>	<b>116</b>	<b>1.058</b>	<b>all</b>
	мушки	1.008	84	53	58	42	55	716	<i>males</i>
	женски	563	42	40	39	39	61	342	<i>females</i>
<b>2011.</b>	свега	<b>1.570</b>	<b>151</b>	<b>102</b>	<b>80</b>	<b>85</b>	<b>100</b>	<b>1.052</b>	<b>all</b>
	мушки	1.013	111	59	46	47	45	705	<i>males</i>
	женски	557	40	43	34	38	55	347	<i>females</i>
<b>2012.</b>	свега	<b>1.628</b>	<b>157</b>	<b>105</b>	<b>94</b>	<b>101</b>	<b>111</b>	<b>1.060</b>	<b>all</b>
	мушки	1.049	117	64	55	44	67	702	<i>males</i>
	женски	579	40	41	39	57	44	358	<i>females</i>
<b>2013.</b>	свега	<b>1.927</b>	<b>182</b>	<b>139</b>	<b>89</b>	<b>96</b>	<b>127</b>	<b>1.294</b>	<b>all</b>
	мушки	1.134	130	95	52	44	65	748	<i>males</i>
	женски	793	52	44	37	52	62	546	<i>females</i>

<sup>2</sup> Брчко дистрикт БиХ нема податке о установама социјалне заштите за инвалидну дјецу и омладину ометену у психичком и физичком развоју.

<sup>2</sup> Brcko District has no data on institutions for physically and mentally disabled children and adolescents.

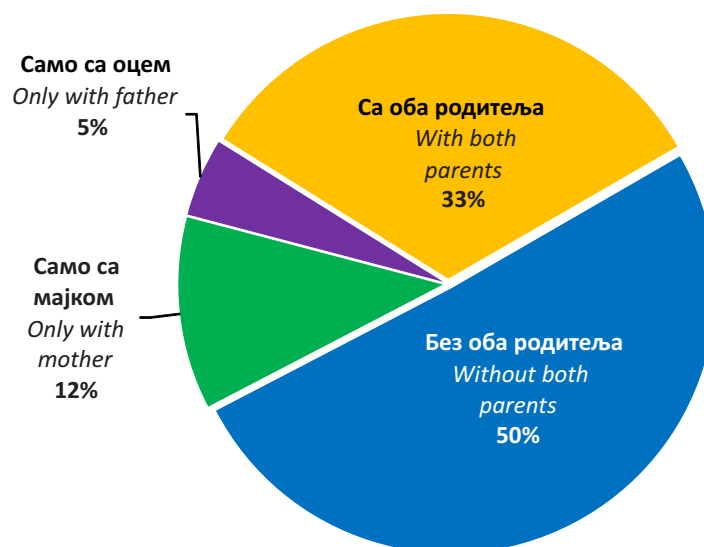


**17. Корисници према полу и родитељима**  
*Residents by sex and parents*

	2008.	2009.	2010.	2011.	2012.	2013.	
<b>УКУПНО</b>	<b>1.577</b>	<b>1.573</b>	<b>1.571</b>	<b>1.570</b>	<b>1.628</b>	<b>1.927</b>	<b>TOTAL</b>
мушки	956	988	1.008	1.013	1.049	1.134	males
женски	621	585	563	557	579	793	females
<b>Без оба родитеља</b>	<b>468</b>	<b>479</b>	<b>498</b>	<b>505</b>	<b>500</b>	<b>977</b>	<b>Without both parents</b>
мушки	327	337	361	375	347	587	males
женски	141	142	137	130	153	390	females
<b>Само са мајком</b>	<b>226</b>	<b>233</b>	<b>239</b>	<b>224</b>	<b>230</b>	<b>226</b>	<b>Only with mother</b>
мушки	133	145	139	129	134	122	males
женски	93	88	100	95	96	104	females
<b>Само са оцем</b>	<b>62</b>	<b>66</b>	<b>70</b>	<b>74</b>	<b>74</b>	<b>92</b>	<b>Only with father</b>
мушки	27	31	37	39	35	45	males
женски	35	35	33	35	39	47	females
<b>Са оба родитеља</b>	<b>821</b>	<b>795</b>	<b>764</b>	<b>767</b>	<b>824</b>	<b>632</b>	<b>With both parents</b>
мушки	469	475	471	470	533	380	males
женски	352	320	293	297	291	252	females
<b>Од тога дјеца разведених родитеља</b>	<b>97</b>	<b>105</b>	<b>104</b>	<b>97</b>	<b>114</b>	<b>107</b>	<b>Of which, children of divorced parents</b>
мушки	68	76	71	55	66	60	males
женски	29	29	33	42	48	47	females

**Граф 10.**  
*Graph 10*

**Корисници према родитељима у 2013. години**  
*Residents by parents in 2013*



## 18. Корисници према похађању школе

*Residents by sex and parents*

	Укупно <i>Total</i>	Похађају <i>Attending</i>		Оспособљавају се за рад <i>Attending vocational training</i>	Остала дјеца и омладина <i>Other children and adolescents</i>
		основну школу <i>elementary school</i>	средњу школу <i>secondary school</i>		
2008.	1.577	287	89	166	1.035
2009.	1.573	231	94	206	1.042
2010.	1.571	218	77	229	1.047
2011.	1.570	225	101	160	1.084
2012.	1.628	256	149	163	1.060
2013.	1.927	263	85	156	1.423

## 19. Корисници према плаћању боравка

*Residents by payment*

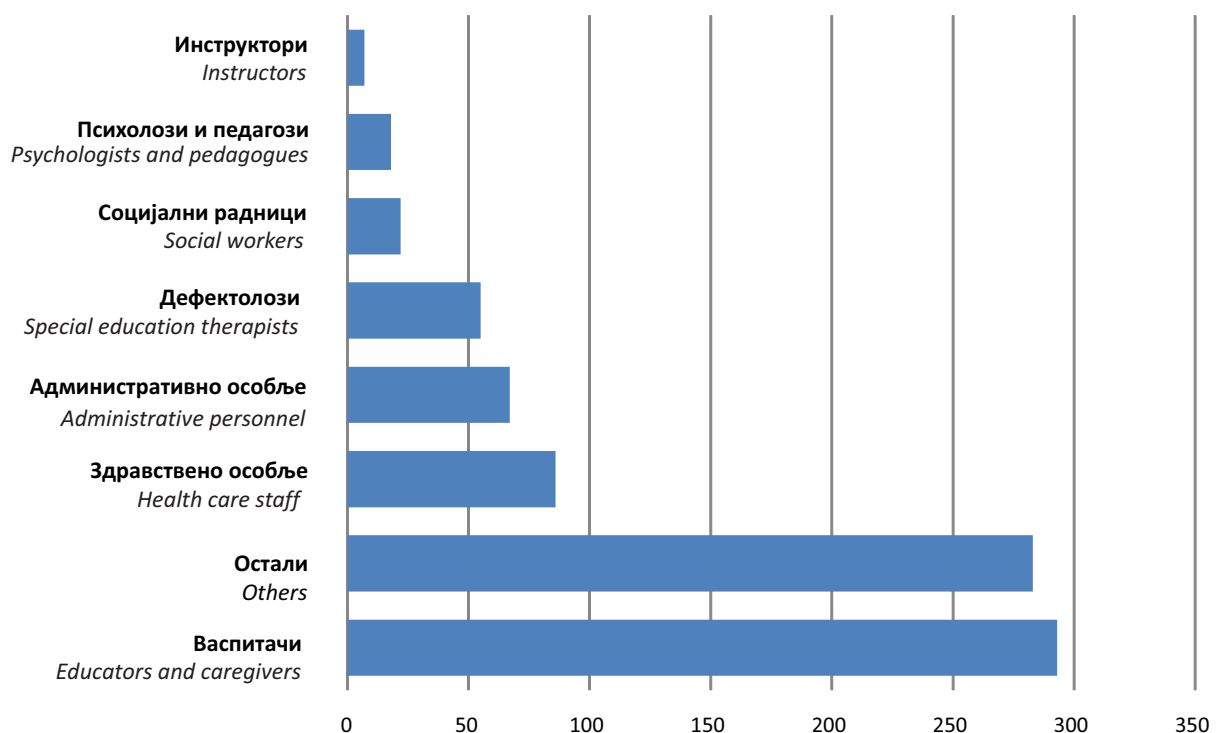
	Укупно <i>Total</i>	Плаћају боравак <i>Paying for residence</i>		Не плаћају боравак <i>Not paying for residence</i>
		у цјелости <i>completely</i>	дјелимично <i>partially</i>	
2008.	1.577	90	42	1.445
2009.	1.573	261	29	1.283
2010.	1.571	390	19	1.162
2011.	1.570	203	20	1.347
2012.	1.628	303	118	1.207
2013.	1.927	388	414	1.125

**20. Запослени у установама за инвалидну дјецу и омладину ометену у психичком и физичком развоју**  
*Employees in institutions for physically and mentally disabled children and adolescents*

	2008.	2009.	2010.	2011.	2012.	2013.	
<b>УКУПНО</b>	<b>680</b>	<b>685</b>	<b>673</b>	<b>699</b>	<b>746</b>	<b>831</b>	<b>TOTAL</b>
<b>Васпитачи</b>	237	133	153	166	248	293	<i>Educators and caregivers</i>
<b>Здравствено особље</b>	67	62	63	66	78	86	<i>Health care staff</i>
<b>Социјални радници</b>	12	14	19	24	25	22	<i>Social workers</i>
<b>Психолози и педагози</b>	9	19	9	10	17	18	<i>Psychologists and pedagogues</i>
<b>Дефектолози</b>	63	75	58	70	58	55	<i>Special education therapists</i>
<b>Инструктори</b>	2	3	3	3	2	7	<i>Instructors</i>
<b>Административно особље</b>	53	51	51	54	57	67	<i>Administrative personnel</i>
<b>Остали</b>	237	328	317	306	261	283	<i>Others</i>

**Граф 11.**  
*Graph 11*

**Запослени у установама за инвалидну дјецу и омладину у 2013. години**  
*Employees in institutions for disabled children and adolescents in 2013*



**УСТАНОВЕ СОЦИЈАЛНЕ ЗАШТИТЕ ЗА ОДРАСЛА ИНВАЛИДНА ЛИЦА <sup>3</sup>**  
*SOCIAL WELFARE INSTITUTIONS FOR ADULT DISABLED PERSONS <sup>3</sup>*

**21. Инвалиди и рехабилитанти према инвалидитету**  
*Disabled and persons on rehabilitation by type of disability*

	Укупно <i>Total</i>	Према врсти инвалидитета <i>By type of disability</i>				
		физички инвалиди <i>physically disabled persons</i>	са оштећеним видом <i>with visual impairments</i>	са оштећеним слухом <i>with hearing impairment</i>	психички заостали <i>mentally disabled</i>	остали <i>other</i>
<b>2008.</b>	194	53	42	71	21	7
<b>2009.</b>	155	50	20	78	4	3
<b>2010.</b>	142	52	19	62	4	5
<b>2011.</b>	154	41	20	77	10	6
<b>2012.</b>	151	40	22	71	13	5
<b>2013.</b>	158	56	25	70	7	-

<sup>3</sup> Брчко дистрикт БиХ нема податке о установама социјалне заштите за одрасла инвалидна лица.

<sup>3</sup> Brcko District has no data on institutions for adult disabled persons.

**22. Инвалиди и рехабилитанти према правној основи и разлогу кориштења установе**  
*Disabled and persons on rehabilitation by legal base and reason for institutionalisation*

		Запослени инвалиди <i>Disabled persons employed</i>			Рехабилитанти <i>Persons on rehabilitation</i>		
		свега <i>all</i>	у заштитној радионици <i>in workshop</i>	раде код куће <i>working at home</i>	свега <i>all</i>	на стручном оспособљавању <i>on vocational training</i>	на преквалификацији <i>on training for new qualification</i>
<b>Укупно</b> <i>Total</i>	2008.	140	139	1	54	54	-
	2009.	143	135	8	12	12	-
	2010.	99	92	7	43	43	-
	2011.	129	120	9	25	24	1
	2012.	131	125	6	20	20	-
	2013.	142	136	6	16	16	-
<b>Војне и цивилне жртве рата</b> <i>Military and civil victims of war</i>	2008.	16	16	-	-	-	-
	2009.	7	3	4	-	-	-
	2010.	9	5	4	1	1	-
	2011.	9	6	3	1	1	-
	2012.	9	6	3	-	-	-
	2013.	9	9	-	-	-	-
<b>Инвалиди рада</b> <i>Invalids of work</i>	2008.	1	1	-	-	-	-
	2009.	-	-	-	-	-	-
	2010.	3	3	-	-	-	-
	2011.	3	3	-	-	-	-
	2012.	-	-	-	-	-	-
	2013.	6	6	-	-	-	-
<b>Остали инвалиди</b> <i>Other disabled persons</i>	2008.	123	122	1	1	1	-
	2009.	129	125	4	-	-	-
	2010.	87	84	3	30	30	-
	2011.	117	111	6	5	4	1
	2012.	122	119	3	5	5	-
	2013.	127	121	6	5	5	-
<b>Инвалидна дјеца</b> <i>Disabled children</i>	2008.	-	-	-	53	53	-
	2009.	7	7	-	12	12	-
	2010.	-	-	-	12	12	-
	2011.	-	-	-	19	19	-
	2012.	-	-	-	15	15	-
	2013.	-	-	-	11	11	-

**УСТАНОВЕ СОЦИЈАЛНЕ ЗАШТИТЕ ЗА ОДРАСЛА ЛИЦА <sup>4</sup>**  
**SOCIAL WELFARE INSTITUTIONS FOR ADULT PERSONS <sup>4</sup>**

**23. Корисници према старости**  
*Residents by age*

	Укупно <i>Total</i>	Старост корисника <i>Age of residents</i>							
		испод 40 година <i>under 40 years</i>	40 - 49	50 - 59	60 - 64	65 - 69	70 - 74	75 - 79	80 и више <i>80 and older</i>
2008.	2.638	95	178	368	238	281	419	515	544
2009.	2.784	92	176	351	244	242	445	532	702
2010.	2.804	88	216	335	211	201	464	522	767
2011.	2.954	88	188	334	240	218	428	646	812
2012.	3.290	73	197	355	232	252	407	723	1.051
2013.	3.799	109	198	398	254	328	484	799	1.229

**24. Корисници према плаћању боравка у дому**  
*Residents by payment*

	Укупно <i>Total</i>	Плаћају боравак <i>Paying for residence</i>			Не плаћају боравак <i>Not paying for residence</i>
		свега <i>all</i>	у цјелости <i>completely</i>	дјеломично <i>partially</i>	
2008.	2.638	2.260	1.465	795	378
2009.	2.784	2.379	1.637	742	405
2010.	2.804	2.381	1.635	746	423
2011.	2.954	2.351	1.649	702	603
2012.	3.290	2.640	2.051	589	650
2013.	3.799	3.182	2.414	768	617

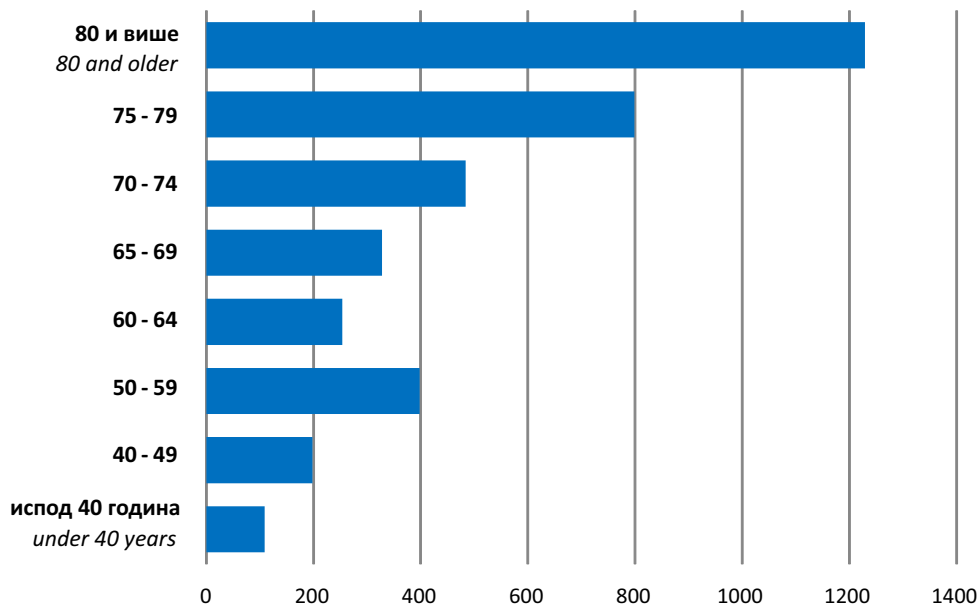
<sup>4</sup> Од 2009. године установа социјалне заштите за одрасла лица у Брчко дистрикту БиХ више није у функцији.  
<sup>4</sup> From 2009 the Social welfare institutions for adult persons in District Brcko is not in function.

**25. Корисници према разлогу смјештаја**  
*Residents by reason for institutionalisation*

		Свега <i>All</i>	Старост <i>Old age</i>	Теже хронично болесни <i>Severely chronically diseased</i>	Душевне сметње <i>Mental disability</i>	Физички инвалид- итет <i>Physical disability</i>	Несређене стамбене прилике <i>Housing troubles</i>	Поремећени односи у породици <i>Disturbed family relations</i>	Остало <i>Other</i>
	<b>свега</b> <b><i>all</i></b>	<b>2.638</b>	<b>698</b>	<b>914</b>	<b>562</b>	<b>217</b>	<b>188</b>	<b>36</b>	<b>23</b>
<b>2008.</b>	мушки <i>males</i>	1.104	284	373	248	109	68	11	11
	женски <i>females</i>	1.534	414	541	314	108	120	25	12
	<b>свега</b> <b><i>all</i></b>	<b>2.784</b>	<b>762</b>	<b>661</b>	<b>741</b>	<b>224</b>	<b>302</b>	<b>59</b>	<b>35</b>
<b>2009.</b>	мушки <i>males</i>	1.122	260	242	357	109	117	27	10
	женски <i>females</i>	1.662	502	419	384	115	185	32	25
	<b>свега</b> <b><i>all</i></b>	<b>2.804</b>	<b>953</b>	<b>636</b>	<b>774</b>	<b>233</b>	<b>138</b>	<b>47</b>	<b>23</b>
<b>2010.</b>	мушки <i>males</i>	1.077	275	223	371	123	48	28	9
	женски <i>females</i>	1.727	678	413	403	110	90	19	14
	<b>свега</b> <b><i>all</i></b>	<b>2.954</b>	<b>938</b>	<b>749</b>	<b>693</b>	<b>300</b>	<b>188</b>	<b>46</b>	<b>40</b>
<b>2011.</b>	мушки <i>males</i>	1.158	311	272	324	137	64	21	29
	женски <i>females</i>	1.796	627	477	369	163	124	25	11
	<b>свега</b> <b><i>all</i></b>	<b>3.290</b>	<b>1.158</b>	<b>688</b>	<b>809</b>	<b>348</b>	<b>187</b>	<b>47</b>	<b>53</b>
<b>2012.</b>	мушки <i>males</i>	1.293	375	250	389	163	70	22	24
	женски <i>females</i>	1.997	783	438	420	185	117	25	29
	<b>свега</b> <b><i>all</i></b>	<b>3.799</b>	<b>1.387</b>	<b>698</b>	<b>783</b>	<b>438</b>	<b>233</b>	<b>53</b>	<b>207</b>
<b>2013.</b>	мушки <i>males</i>	1.517	491	226	371	190	106	26	107
	женски <i>females</i>	2.282	896	472	412	248	127	27	100

Граф 12.  
Graph 12

Корисници установа социјалне заштите за одрасла лица према старости у 2013. години  
Residents of social welfare institutions for adult persons by age in 2013



Граф 13.  
Graph 13

Корисници установа социјалне заштите за одрасла лица према разлогу смјештаја у 2013. години  
Residents of social welfare institutions for adult persons by reason of institutionalisation in 2013

