

TB 12

Tematski bilten
ISSN 1840-1058

Indeks cijena industrijskih proizvođača u Bosni i Hercegovini 2015



Bosna i Hercegovina



Agencija za statistiku
Bosne i Hercegovine

Sarajevo, 2016.

Izdaje: **Agencija za statistiku Bosne i Hercegovine**
Zelenih beretki 26, 71000 Sarajevo

Odgovara: **Mr.sc. Velimir Jukić, direktor**

Priredili: **Rubina Ligata i Gorčin Stojanović**

Lektorica: **Amra Kapetanović**

Dizajn i prijelom: **Nejra Borišić-Šukalić**

Tisak: **A dizajn d.o.o , Sarajevo**

Molimo korisnike da kod uporabe podataka obavezno navedu izvor.

KAZALO

1. PREDGOVOR	5
2. METODOLOŠKA OBJAŠNJENJA I DEFINICIJE	8
2.1. Definicija indeksa cijena proizvođača industrijskih proizvoda	8
2.2. Namjena	8
2.3. Indeks cijena proizvođača industrijskih proizvoda u BiH	8
2.4. Obuhvat proizvoda i proizvođača	8
2.5. Prikupljanje cijena	8
2.6. Ponderi	9
2.7. Klasifikacija	9
2.8. Agregiranje	9
3. PODACI ZA BOSNU I HERCEGOVINU ZA 2015. GODINU	
3.1. Indeks proizvođačkih cijena industrije na ukupnom,domaćem tržištu i nedomaćem tržištu za 2015.godinu	
4. PREGLED TABLICA I GRAFIKONA INDEKSA CIJENA INDUSTRIJSKIH PROIZVOĐAČA U BOSNI I HERCEGOVINI U 2015. GODINI	

1. PREGOVOR

Tematski bilten „Indeksi cijena industrijskih proizvođača u Bosni i Hercegovini“ je publikacija koja se redovito objavljuje od strane Agencije za statistiku Bosne i Hercegovine. Ona na sveobuhvatan način prikazuje zvanične statističke podatke o kretanjima proizvođačkih cijena u Bosni i Hercegovini. Bilten je urađen u okviru redovitih aktivnosti Agencije za statistiku Bosne i Hercegovine na agregiranju i objavljivanju podataka za razinu Bosne i Hercegovine, a sa željom približavanja propisanim europskim standardima kvalitete, pravovremenosti i usporedivnosti podataka.

Rezultati i metodološka objašnjenja navedena u ovoj publikaciji predstavljaju rezultat rada sve tri statističke institucije u Bosni i Hercegovini: Federalnog zavoda za statistiku FBiH, Republičkog zavoda za statistiku Republike Srpske, te Agencije za statistiku Bosne i Hercegovine sa njenom podružnicom u Brčko distriktu. U sklopu CARDS Twinning projekta „EU pomoć statističkom sustavu Bosne i Hercegovine - Faza III“, koji je financiran od strane Europske Unije, pružena je pomoć u uspostavljanju jedinstvene metodologije i načina prikupljanja podataka u entitetskim institucijama. Pomoć je implementirana od strane talijanskog nacionalnog zavoda za statistiku (ISTAT), kojem se ovom prilikom posebno zahvaljujemo.

Prema Zakonu o statistici BiH (Službeni glasnik BiH, broj 34/2002), Agencija za statistiku Bosne i Hercegovine je nadležna da, sukladno sa međunarodno prihvaćenom metodologijom, izrađuje i objavljuje službene statističke podatke za razinu Bosne i Hercegovine, koristeći podatke entitetskih zavoda za statistiku i svoje podružnice u Brčko distriktu. Podaci o indeksima cijena proizvođača industrijskih proizvoda na domaćem tržištu BiH su po prvi put na jedinstven način prikupljeni i obrađeni u 2007. godini, te se od januara 2011. godine započelo sa redovitom mjesečnom objavom agregiranih podataka za razinu Bosne i Hercegovine. Od januara 2012.godine obuhvat istraživanja proizvođačkih cijena je proširen i na istraživanje cijena za nedomaće tržište podijeljenih na euro i neeuro zonu. Od januara 2013.godine BHAS je počeo sa redovitim objavljivanjem podataka o indeksima proizvođačkih cijena za domaće, nedomaće te ukupno tržište.

Bilten se sastoji od više dijelova. Na početku se nalaze metodološka objašnjenja i definicije, zatim rezultati za 2015.godinu, statističke tablice i grafička analiza, te rječnik korištenih pojmova.

Ovom prilikom želimo izraziti zahvalnost Federalnom zavodu za statistiku FBiH, Republičkom zavodu za statistiku RS i Podružnici Agencije za statistiku u Brčko distriktu što su nam omogućili da na temelju njihovih podataka pripremimo ovu publikaciju.

Direktor Agencije za statistiku BiH

Mr.sc. Velimir Jukić

Metodološka objašnjenja

2. METODOLOŠKA OBJAŠNENJA I DEFINICIJE

2.1. Definicija indeksa cijena proizvođača industrijskih proizvoda

Indeks cijena proizvođača u Bosni i Hercegovini je indeks bruto finalnog proizvoda (gross output index) temeljen na „baznim cijenama“.

Prodajna cijena proizvođača industrijskih proizvoda na domaćem tržištu je cijena po kojoj proizvođač prodaje svoje proizvode redovitim kupcima na domaćem tržištu u najvećim količinama, franko utovareno na vagon (kamion) u mjestu proizvođača. U tu cijenu ulaze regresi ukoliko ih proizvođač ostvaruje, a isključuju se trgovački rabati i popusti koje prodavac odobrava kupcu, PDV i akcize.

Cijena proizvođača proizvoda za strano tržište je cijena na nacionalnoj granici-FOB (free on board), što znači da prodavac plaća prijevoz robe do luke isporuke i troškove utovara a kupac plaća prijevoz, osiguranje, troškove istovara te prijevoz od određene luke do krajnjeg mjesta korištenja.

Pomenuta cijena isključuje PDV i slične poreze izravno vezane za promet kao i sve takse i namete na proizvode i usluge koje poduzeća plaćaju dok se eventualno primljene subvencije na proizvode dodaju.

Cijene koje su predmet promatranja u ovom istraživanju predstavljaju stvarne transakcijske cijene koje pokazuju prihod proizvođača od dobara prodatih stvarnim kupcima. To nikako nisu kataloške ili cijene iz cjenovnika jer im je cilj da reflektiraju sve eventualne popuste, rabate, poreze i ostale namete koji mogu biti uključeni u cijene, dakle, predmet promatranja jesu cijene koje su zabilježene u momentu kada dođe do same transakcije a ne cijene iz vremena podnošenja narudžbe budući da za velike narudžbe može proteći dosta vremena između momenta narudžbe i momenta isporuke robe.

2.2. Namjena

Indeks cijena proizvođača u Bosni i Hercegovini predstavlja kratkoročni statistički indikator koji pokazuje dinamiku kretanja cijena domaćih proizvođača dobara. Prvenstvena namjena Indeksa cijena proizvođača industrijskih proizvoda je da služi kao indikator opće inflacije. Zatim služi i kao indikator makroekonomskih performanci, eskalator za prilagođavanje cijena u dugoročnim ugovorima, deflator nominalnih vrijednosti outputa ili međufazne potrošnje u ostvarenom obujmu proizvodnje i deflator za nominalne vrijednosti kapitalnih troškova u nacionalnim računima, važan alat pri kreiranju i vođenju monetarnih i fiskalnih politika kao i za donošenje informiranih ekonomskih odluka u privatnom sektoru.

2.3. Indeks cijena proizvođača industrijskih proizvoda u Bosni i Hercegovini

Indeks cijena proizvođača u Bosni i Hercegovini se izračunava na temelju reprezentativne liste proizvoda i njihovih proizvođača koju čine oko 570 proizvodnih subjekta.

Svakog mjeseca se prikuplja oko 4255 cijena izravno od samih proizvođača putem jedinstvenog obrasca koji je nastao kao rezultat suradnje sa italijanskim partnerima.

2.4. Obuhvat proizvoda i proizvođača

Temeljni kriterij pri odabiru proizvoda i usluga koji će se mjesečno promatrati je kriterij proizvođača i proizvoda sa najvećom realizacijom na tržištu, a prema podacima dobivenim putem godišnjeg istraživanja o industriji (IND-21). Sami proizvođači i proizvodi su odabrani od strane entitetskih Zavoda za statistiku, dok su pojedinačne stavke unutar tih proizvoda odabrane od strane samih proizvođačkih poduzeća.

2.5. Prikupljanje cijena

Sve cijene se prikupljaju mjesečno u razdoblju prikupljanja od 21. prošlog mjeseca do 20. tekućeg mjeseca. Obrazac se dostavlja proizvođačkim poduzećima, koji ga popunjenog dostavljaju u centrale entitetskih zavoda za statistiku koje vrše obradu podataka, te izračunate indekse dostavljaju Agenciji za statistiku BiH radi daljnjeg agregiranja za razinu Bosne i Hercegovine.

Obrazac sadržava unaprijed popunjene rubrike koje se odnose na podatke iz registra proizvođačkih poduzeća, te jasan opis proizvoda, PRODCOM šifru i opis stavki unutar svakog od promatranih proizvoda. Poduzeće ima obavezu na taj obrazac unijeti detalje opisa konkretne stavke za koju se dostavlja cijenu, ukoliko se ona razlikuje od one već navedene na obrascu, zatim upisati cijenu za tekući i prethodni mjesec, te upisati eventualni razlog promjene cijene.

2.6. Ponderi

Ponderi koji se primjenjuju za izračunavanje indeksa proizvođačkih cijena predstavljaju relativni udio odabranih proizvoda u ukupnoj vrijednosti prodaje industrijskih proizvoda na domaćem tržištu. Za ovo istraživanje primjenjuju se ponderi koji se baziraju na podacima Godišnjeg izvješća industrije (IND-a 21) iz 2010.godine, dok se na razini države ponderi baziraju na relativnom udjelu

pojedinačnog entiteta u ukupnoj proizvodnji iz 2010. godine. Svake godine se ponderi korigiraju kretanjem cijena iz prethodne godine.

2.7. Klasifikacija

Klasifikacija industrijskih proizvoda se bazira na Nomenklaturi industrijskih proizvoda BiH 2010. temeljene na PRODCOM listi 2010.

2.8. Agregiranje

Pri izračunu indeksa proizvođačkih cijena prvo se izračunavaju elementarni indeksi na razini proizvoda, koji predstavljaju omjer cijene iz tekućeg perioda i bazne cijene (cijene iz prosinca prethodne godine). Pri tome se kao mjera srednje vrijednosti koristi prosta geometrijska sredina. Iz elementarnih indeksa se računaju agregatni indeksi klasa, područja, podpodručja i ukupan indeks, korištenjem Laspayres-ove formule za vaganu aritmetičku sredinu.

Rezultati za 2015. godinu

3. PODACI ZA BOSNU I HERCEGOVINU ZA 2015.GODINU

Budući da smo zbog usklađivanja sa međunarodno prihvaćenim klasifikacijama i metodologijama, u 2012.godini proširili obuhvat istraživanja i na strano tržište (euro i ne-euro zonu) te da smo izvršili prelazak na NACE 2 Klasifikaciju i novu bazu za izračun pondera i indeksa u ovom biltenu objavljujemo indekse proizvođačkih cijena za ukupno, domaće i strano tržište za 2015.godinu bazirane na prosjeku 2011.godine.

Ponderi koji se primjenjuju za izračun indeksa proizvođačkih cijena predstavljaju relativno učešće odabranih proizvoda u ukupnoj vrijednosti prodaje industrijskih proizvoda na domaćem tržištu. Za ovo istraživanje primjenjuju se ponderi bazirani na podacima Godišnjeg izvješća industrije (IND-a 21) iz 2010.godine dok se na razini države ponderi baziraju na relativnom učešću pojedinačnog entiteta u ukupnoj proizvodnji iz 2010.godine. Svake godine se ponderi korigiraju kretanjem cijena iz prethodne godine.

3.1. Ukupan indeks proizvođačkih cijena industrije u 2015. godini

Ukoliko promatramo prosječno kretanje indeksa proizvođačkih cijena u Bosni i Hercegovini u 2015.godini u odnosu na bazni prosjek 2011.godine možemo zaključiti da je u tom razdoblju došlo do pada ukupnog indeksa od 1,3%.

Promatramo li rast cijena glavnih industrijskih skupina na ukupnom tržištu možemo zaključiti da je u tom razdoblju došlo do prosječnog rasta cijena Energije za 0,7%, Trajnih proizvoda za 0,2% te Netrajnih proizvoda za široku uporabu za 0,6%, dok je pad cijena zabilježen kod Intermedijarnih proizvoda za 2,9% te Kapitalnih proizvoda za 3,1 %.

Promatrano prema područjima ekonomskih djelatnosti zabilježen je prosječan rast cijena u području B.Vađenje ruda i kamena 3,4% dok je pad cijena zabilježen u C.Prerađivačkoj industriji za 1,2%, u području D.Proizvodnje i opskrba električnom energijom plinom i parom za 2,5% te u području E. Vodoopskrba za 24,9%.

3.2. Opći indeks proizvođačkih cijena industrije u 2015.godini za domaće tržište

Ukoliko promatramo prosječno kretanje indeksa proizvođačkih cijena na domaćem tržištu u Bosni i Hercegovini u 2015.godini u odnosu na bazni prosjek 2011.godine možemo zaključiti da je u tom razdoblju došlo do pada za 1,8%.

Promatramo li rast cijena glavnih industrijskih skupina na domaćem tržištu možemo zaključiti da je u tom razdoblju došlo do prosječnog rasta cijena Trajnih proizvoda za 0,8%, dok je do prosječnog pada cijena došlo u grupama Energije za 0,5% Intermedijarnih proizvoda za 4,3%, Kapitalnih proizvoda za 3,2% te Netrajnih proizvoda za široku upotrebu za 0,6%.

Promatrano prema područjima ekonomskih djelatnosti zabilježen je prosječan rast cijena u području B.Vađenje ruda i kamena 3,1%, dok je do prosječnog pada cijena došlo u C.Prerađivačkoj industriji za 2,6%, D.Proizvodnji i opskrbi električnom energijom, plinom i parom za 1,6% te u području E. Vodoopskrbi za 26,5%.

3.3 Opći indeks proizvođačkih cijena industrije u 2015.godini za nedomaće tržište

Ukoliko promatramo prosječno kretanje indeksa proizvođačkih cijena na nedomaćem tržištu u 2015.godini u odnosu na bazni prosjek 2011.godine možemo zaključiti da je u tom razdoblju došlo do pada od 0,6%.

Promatramo li rast cijena glavnih industrijskih skupina na nedomaćem tržištu možemo zaključiti da je u tom razdoblju došlo do prosječnog rasta cijena Energije za 4,7% te Netrajnih proizvoda za 4,1%, dok je pad zabilježen kod Kapitalnih proizvoda za 1,5%, Intermedijarnih proizvoda za 3,0% te Trajnih proizvoda za 0,2%.

Promatrano prema područjima ekonomskih djelatnosti zabilježen je prosječan rast cijena u B.Vađenju ruda i kamena za 5,2% i C.Prerađivačkoj industriji za 0,1%, dok je pad cijena zabilježen u D.Proizvodnji i opskrbi električnom energijom, plinom i parom za 8,8% te u području E. Vodoopskrbi za 21,5%.

Pregled tabela i grafikona za 2015.godinu

Tablica 1. Ukupan indeks cijena industrijskih proizvođača u Bosni i Hercegovini, referentna baza \emptyset 2011=100

Godina	I	II	III	IV	V	VI	VII	VIII	IX	X	XI	XII	godišnji prosjek
2012	100,1	100,1	100,5	100,4	100,7	100,6	100,7	100,5	99,8	100,5	100,7	100,2	100,4
2013	100,3	100,9	98,9	98,8	98,4	98,1	98,1	98,1	97,8	97,7	98,4	98,2	98,6
2014	99,0	98,4	97,6	97,5	97,2	97,5	97,4	97,5	97,8	98,2	99,6	99,6	98,1
2015	99,6	99,8	99,1	99,0	99,0	98,9	98,9	98,6	98,0	97,6	98,2	97,5	98,7

Tablica 2. Opći indeks cijena industrijskih proizvođača u Bosni i Hercegovini- domaće tržište, referentna baza \emptyset 2011=100

Godina	I	II	III	IV	V	VI	VII	VIII	IX	X	XI	XII	godišnji prosjek
2012	100,6	101,0	101,0	101,1	101,3	101,2	101,2	101,4	101,4	101,6	101,7	101,6	101,3
2013	101,5	101,7	99,0	99,1	98,8	98,4	98,3	98,1	97,8	97,6	99,0	99,0	99,0
2014	100,1	99,9	98,4	98,2	98,1	98,2	98,1	98,2	98,3	98,4	100,0	99,8	98,8
2015	99,3	99,3	97,9	97,7	98,0	98,1	98,2	98,1	97,7	97,3	98,7	98,3	98,2

Tabela 3. Opći indeks cijena industrijskih proizvođača u Bosni i Hercegovini- nedomaće tržište, referentna baza \emptyset 2011=100

Godina	I	II	III	IV	V	VI	VII	VIII	IX	X	XI	XII	godišnji prosjek
2012	99,2	98,6	99,6	99,2	99,8	99,7	99,8	99,2	97,2	98,7	99,2	98,0	99,0
2013	98,3	99,6	98,8	98,3	97,8	97,6	97,8	98,2	97,8	97,9	97,3	96,8	98,0
2014	97,1	96,0	96,2	96,3	95,8	96,5	96,2	96,5	96,9	97,9	99,0	99,3	97,0
2015	100,0	100,7	101,1	101,1	100,7	100,1	100,0	99,3	98,4	98,0	97,3	96,3	99,4

Tablica 4. Ukupan indeks cijena industrijskih proizvođača u Bosni i Hercegovini po glavnim industrijskim skupinama u 2015. godini, referentna baza \emptyset 2011=100

Glavna industrijska skupina	I	II	III	IV	V	VI	VII	VIII	IX	X	XI	XII	\emptyset 2015
Energija	103,3	103,6	101,0	100,9	99,9	99,0	99,5	99,7	99,0	99,1	102,2	101,3	100,7
Intermedijarni proizvodi	97,8	98,3	98,2	97,9	98,6	98,4	98,2	97,4	96,4	95,4	94,9	93,8	97,1
Kapitalni proizvodi	97,4	96,5	97,3	97,6	97,6	96,7	96,8	96,6	96,5	96,7	96,5	97,0	96,9
Trajni proizvodi za široku uporabu	101,1	100,4	100,6	100,3	100,0	100,1	100,1	100,1	99,9	99,9	100,0	100,0	100,2
Netrajni proizvodi za široku uporabu	99,7	99,9	99,8	99,8	100,0	100,8	101,0	101,2	101,2	101,2	101,0	101,1	100,6

Tablica 5. Indeks cijena industrijskih proizvođača u Bosni i Hercegovini po glavnim industrijskim skupinama u 2015. godini, domaće tržište, referentna baza \emptyset 2011=100

Glavna industrijska skupina	I	II	III	IV	V	VI	VII	VIII	IX	X	XI	XII	\emptyset 2015
Energija	102,5	102,5	98,2	98,3	98,3	98,3	98,4	98,2	98,3	97,8	101,9	101,8	99,5
Intermedijarni proizvodi	96,6	96,8	97,0	96,0	96,8	96,3	96,4	96,3	95,2	94,3	94,0	93,0	95,7
Kapitalni proizvodi	96,8	96,7	96,8	97,0	97,0	96,8	96,7	96,9	96,8	96,8	96,8	96,8	96,8
Trajni proizvodi za široku uporabu	101,0	100,9	100,8	100,7	100,7	100,7	100,7	100,8	100,8	100,8	100,9	100,9	100,8
Netrajni proizvodi za široku uporabu	98,4	98,4	98,1	98,3	98,6	99,7	100,0	100,1	100,1	100,3	100,3	100,3	99,4

Tablica 6. Indeks cijena industrijskih proizvođača u Bosni i Hercegovini po glavnim industrijskim skupinama u 2015. godini, nedomaće tržište, referentna baza \emptyset 2011=100

Glavna industrijska skupina	I	II	III	IV	V	VI	VII	VIII	IX	X	XI	XII	\emptyset 2015
Energija	106,2	107,3	110,6	109,6	105,5	101,5	103,3	104,8	101,2	103,7	103,0	99,4	104,7
Intermedijarni proizvodi	99,0	99,8	99,3	99,7	100,3	100,5	99,9	98,5	97,6	96,5	95,8	94,6	98,5
Kapitalni proizvodi	97,8	96,4	97,6	97,9	97,9	96,6	96,9	96,4	96,3	96,6	96,3	97,1	97,0
Trajni proizvodi za široku uporabu	101,1	100,1	100,4	100,0	99,5	99,6	99,6	99,6	99,3	99,3	99,3	99,3	99,8
Netrajni proizvodi za široku uporabu	103,6	104,6	104,8	104,5	104,3	104,3	104,2	104,4	104,4	103,9	103,3	103,4	104,1

Tablica 7. Ukupan indeks cijena industrijskih proizvođača u Bosni i Hercegovini po područjima ekonomskih djelatnosti u 2015.godini, referentna baza \varnothing 2011=100

Sektor	I	II	III	IV
B.Vađenje ruda i kamena	103,5	103,5	102,9	103,7
5 Vađenje uglja i lignita; vađenje treseta	103,3	103,3	103,1	103,6
7 Vađenje ruda metala	105,8	106,6	103,2	106,1
8 Vađenje ostalih ruda i kamena	101,2	100,7	100,1	100,2
C.Prerađivačka industrija	99,0	99,3	99,5	99,3
10 Proizvodnja prehrambenih proizvoda	98,4	98,7	98,3	98,5
11 Proizvodnja pića	106,4	106,4	105,9	105,9
12 Proizvodnja duhanskih proizvoda	79,7	79,7	79,7	79,5
13 Proizvodnja teksla	82,8	82,8	82,9	82,9
14 Proizvodnja odjeće	108,5	108,5	108,4	108,5
15 proizvodnja kože i srodnih proizvoda	117,9	120,6	120,5	121,2
16 Prerada drva i proizvoda od drva i pluta, osim namještaja; proizvodnja predmeta od slame i pletarskih materijala	99,8	99,8	99,8	99,5
17 Proizvodnja papira i proizvoda od papira	98,6	97,9	99,1	97,4
18 Štampanje i umnožavanje snimljenih zapisa	91,6	92,4	90,6	92,1
19 Proizvodnja koksa i rafiniranih naftnih proizvoda	112,6	114,4	120,3	118,4
20 Proizvodnja hemikalija i hemijskih proizvoda	101,9	101,5	101,2	102,3
21 Proizvodnja osnovnih farmaceutskih proizvoda i farmaceutskih preparata	86,9	86,9	88,3	87,7
22 Proizvodnja proizvoda od gume i plasčnih masa	101,4	101,4	101,4	101,2
23 Proizvodnja ostalih nemetalnih mineralnih proizvoda	97,6	97,2	96,9	97,3
24 Proizvodnja baznih metala	98,6	99,7	99,3	99,4
25 Proizvodnja gotovih metalnih proizvoda, osim mašina i opreme	100,0	99,2	99,1	98,7
26 Proizvodnja računara te elektronskih i općkih proizvoda	92,0	92,0	91,6	92,6
27 Proizvodnja električne opreme	87,4	91,4	96,6	92,8
28 Proizvodnja mašina i aparata d.n.k.	96,4	95,7	95,7	96,1
29 Proizvodnja motornih vozila, prikolica i poluprikolica	92,4	91,3	91,4	91,4
30 Proizvodnja ostalih prijevoznih sredstava	101,3	101,3	101,3	101,3
31 Proizvodnja namještaja	101,7	101,1	101,2	100,8
32 Ostala prerađivačka industrija	103,3	103,9	103,9	103,9
33 Popravak i instaliranje mašina i opreme	99,2	99,5	99,5	100,3
D.Proizvodnja i opskrba električnom energijom, plinom i toplom vodom	101,0	101,0	96,2	96,2
35 Proizvodnja i opskrba električnom energijom, plinom, parom i toplom vodom	101,0	101,0	96,2	96,2
E.Opskrbom vodom; uklanjanje otpadnih voda, upravljanje otpadom te djelatnosti sanacije okoliša	79,4	79,3	78,3	78,0
38 Sakupljanje otpada, djelatnos obrade i zbrinjavanja otpada; reciklaža materijala	79,4	79,3	78,3	78,0

V	VI	VII	VIII	IX	X	XI	XII	ø2015
103,5	103,8	103,9	103,4	103,4	103,3	103,3	103,1	103,4
103,5	103,5	104,1	103,7	103,7	104,2	104,0	103,7	103,6
106,2	107,6	105,6	104,9	105,3	102,5	103,4	103,4	105,1
100,1	99,8	99,8	98,8	98,7	98,7	98,2	98,5	99,6
99,4	99,1	99,2	99,1	98,1	97,8	97,5	98,8	98,8
98,5	98,7	98,7	98,8	99,0	99,0	98,7	107,7	99,4
106,3	106,9	107,0	107,2	107,4	107,7	107,8	89,4	105,4
79,5	89,5	89,6	89,6	89,5	89,5	89,4	96,6	86,0
82,8	82,8	82,8	82,8	82,8	82,8	82,7	82,8	82,8
108,5	108,5	108,4	108,1	108,2	108,2	108,2	108,2	108,4
121,1	120,5	120,3	120,5	120,6	118,1	117,6	117,8	119,7
99,8	99,8	99,7	99,7	99,6	99,6	99,1	99,3	99,6
99,5	98,6	99,5	99,3	99,4	99,4	99,8	99,6	99,0
92,1	91,6	94,2	91,7	90,3	93,6	91,7	93,6	92,1
112,3	104,0	106,2	109,2	106,7	107,9	110,0	102,6	110,4
107,2	106,6	109,2	106,6	105,6	104,4	103,9	102,2	104,4
87,7	87,6	88,1	88,1	88,1	88,1	88,1	88,1	87,8
101,3	101,3	101,7	101,2	101,2	101,1	101,1	101,1	101,3
97,3	96,8	96,6	96,6	96,5	96,3	96,3	96,4	96,8
99,7	99,7	98,8	97,3	95,5	94,0	93,2	91,0	97,2
99,3	98,6	98,5	97,8	98,1	98,2	96,5	96,4	98,4
92,6	92,6	92,5	92,6	92,5	92,6	92,5	92,5	92,4
92,6	92,3	91,5	94,9	89,2	86,0	86,9	87,3	90,7
95,7	95,7	95,7	96,1	95,7	96,1	95,3	96,1	95,9
91,3	91,3	91,3	91,3	91,2	91,0	91,3	91,2	91,4
101,3	101,3	101,3	101,3	101,3	101,3	101,3	101,3	101,3
100,5	100,7	100,7	100,7	100,5	100,6	100,6	100,6	100,8
103,9	105,3	105,8	105,6	104,1	103,7	103,7	103,7	104,2
100,3	99,3	99,7	99,7	99,6	99,6	99,6	99,6	99,7
96,1	96,2	96,4	96,2	95,7	95,5	99,7	99,9	97,5
96,1	96,2	96,4	96,2	95,7	95,5	99,7	99,9	97,5
79,8	79,1	77,1	76,9	73,9	69,3	65,6	64,6	75,1
79,8	79,1	77,1	76,9	73,9	69,3	65,6	64,6	75,1

Tabela 8. Indeks cijena industrijskih proizvođača u Bosni i Hercegovini po područjima ekonomskih djelatnosti u 2015.godini, domaće tržište, referentna baza ø2011=100

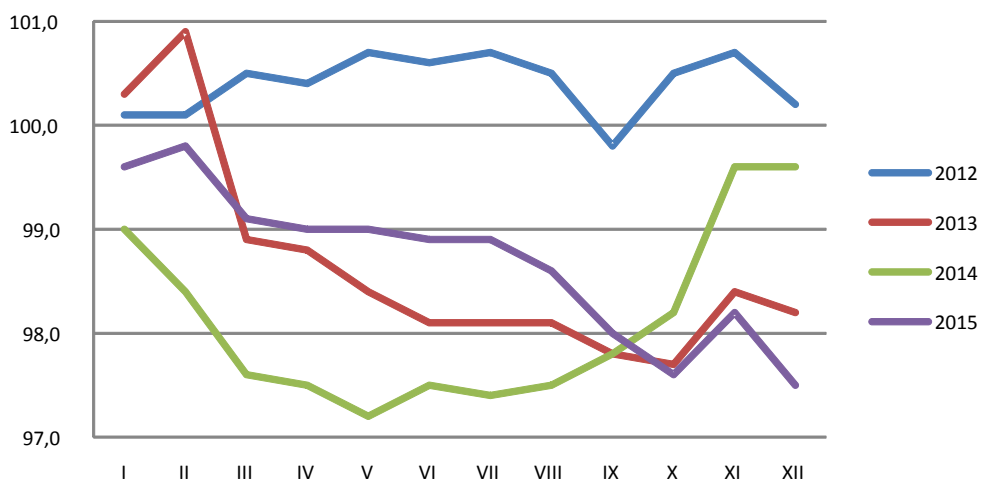
Sektor	I	II	III	IV
B.Vađenje ruda i kamena	103,0	102,9	102,2	103,1
5 Vađenje uglja i lignita; vađenje treseta	103,1	103,0	102,8	103,4
7 Vađenje ruda metala	105,3	105,8	99,7	104,9
8 Vađenje ostalih ruda i kamena	100,6	100,4	99,8	99,9
C.Prerađivačka industrija	97,5	97,5	97,5	97,1
10 Proizvodnja prehrambenih proizvoda	96,9	97,0	96,6	97,0
11 Proizvodnja pića	106,8	106,8	106,2	106,2
12 Proizvodnja duhanskih proizvoda	77,3	77,3	77,3	77,3
13 Proizvodnja teksla	100,1	100,0	100,4	100,4
14 Proizvodnja odjeće	98,5	98,6	98,2	98,5
15 proizvodnja kože i srodnih proizvoda	100,9	102,4	100,6	99,9
16 Prerada drva i proizvoda od drva i pluta, osim namještaja; proizvodnja predmeta od slame i pletarskih materijala	101,8	102,0	101,9	101,9
17 Proizvodnja papira i proizvoda od papira	98,6	98,1	100,1	97,7
18 Štampanje i umnožavanje snimljenih zapisa	91,5	92,3	90,5	92,0
19 Proizvodnja koksa i rafiniranih naftnih proizvoda	102,4	103,0	102,1	102,1
20 Proizvodnja hemikalija i hemijskih proizvoda	100,2	100,2	101,3	102,1
21 Proizvodnja osnovnih farmaceutskih proizvoda i farmaceutskih preparata	78,8	78,8	79,9	78,8
22 Proizvodnja proizvoda od gume i plasćnih masa	101,2	101,4	101,2	100,9
23 Proizvodnja ostalih nemetalnih mineralnih proizvoda	97,0	96,4	96,1	96,6
24 Proizvodnja baznih metala	98,9	98,2	97,5	95,6
25 Proizvodnja gotovih metalnih proizvoda, osim mašina i opreme	98,5	98,7	98,4	96,2
26 Proizvodnja računara te elektronskih i općkih proizvoda	91,5	91,5	91,1	92,2
27 Proizvodnja električne opreme	85,4	90,3	96,8	92,0
28 Proizvodnja mašina i aparata d.n.k.	91,7	91,7	91,7	91,8
29 Proizvodnja motornih vozila, prikolica i poluprikolica	102,4	102,4	102,4	102,4
30 Proizvodnja ostalih prijevoznih sredstava	100,9	100,9	100,9	100,9
31 Proizvodnja namještaja	101,0	100,9	100,8	100,7
32 Ostala prerađivačka industrija	100,6	102,0	102,0	101,9
33 Popravak i instaliranje mašina i opreme	99,1	99,4	99,4	100,3
D.Proizvodnja i opskrba električnom energijom, plinom i toplom vodom	102,2	102,2	96,8	96,8
35 Proizvodnja i opskrba električnom energijom, plinom, parom i toplom vodom	102,2	102,2	96,8	96,8
E.Opskrbom vodom; uklanjanje otpadnih voda, upravljanje otpadom te djelatnosti sanacije okoliša	78,5	77,6	76,4	77,8
38 Sakupljanje otpada, djelatnos obrade i zbrinjavanja otpada; reciklaža materijala	78,5	77,6	76,4	77,8

V	VI	VII	VIII	IX	X	XI	XII	ø2015
102,9	103,0	103,6	103,1	103,1	103,5	103,3	103,1	103,1
103,3	103,3	104,0	103,5	103,5	104,1	103,8	103,5	103,4
104,9	105,0	106,1	106,1	106,4	106,2	106,4	107,1	105,3
99,8	99,5	99,3	98,4	98,3	98,1	97,6	97,9	99,1
97,6	97,8	97,9	97,9	97,3	97,0	96,8	96,3	97,4
97,1	97,2	97,3	97,7	97,6	97,6	97,5	97,5	97,3
106,7	107,3	107,4	107,6	107,8	108,1	108,2	108,2	107,3
77,3	89,0	89,1	89,1	89,0	89,0	89,0	89,0	84,1
100,0	100,0	100,0	100,0	100,0	100,0	99,6	100,2	100,1
98,4	98,4	98,2	97,6	97,8	97,8	97,8	97,8	98,1
99,2	99,4	99,2	101,5	102,2	100,3	100,3	101,7	100,6
102,3	102,2	102,0	102,2	101,9	101,9	101,3	101,7	101,9
100,6	99,3	100,9	100,5	100,6	100,4	100,6	100,1	99,8
92,0	91,5	94,1	91,6	90,2	93,5	91,6	93,5	92,0
101,6	100,3	101,6	93,1	99,3	99,4	99,3	98,2	100,2
103,5	103,0	103,3	102,9	103,1	102,0	100,3	99,2	101,8
78,8	78,9	79,8	79,8	79,8	79,8	79,8	79,8	79,4
101,1	101,1	101,7	100,9	100,9	100,8	100,7	100,8	101,1
96,5	96,0	95,8	95,8	95,7	95,6	95,8	95,7	96,1
97,1	96,6	96,6	95,0	91,1	88,5	88,3	83,6	93,9
96,8	97,8	97,2	98,4	99,2	99,1	97,6	97,0	97,9
92,3	92,3	92,1	92,3	92,1	92,2	92,1	92,1	92,0
92,0	91,7	90,4	94,4	86,7	83,5	84,5	85,1	89,4
91,8	91,7	91,7	91,7	91,7	91,7	91,7	91,7	91,7
102,4	102,2	102,2	102,2	102,2	102,2	102,2	102,2	102,3
100,9	100,9	100,9	100,9	100,9	100,9	100,9	100,9	100,9
100,7	100,8	100,8	100,8	100,8	100,9	101,0	100,9	100,8
101,9	101,9	101,9	101,8	101,8	101,9	101,9	101,9	101,8
100,3	99,2	99,6	99,6	99,5	99,5	99,5	99,5	99,6
96,8	96,8	96,8	96,8	96,8	96,0	101,4	101,4	98,4
96,8	96,8	96,8	96,8	96,8	96,0	101,4	101,4	98,4
78,5	77,8	75,6	75,6	71,8	65,4	63,4	63,6	73,5
78,5	77,8	75,6	75,6	71,8	65,4	63,4	63,6	73,5

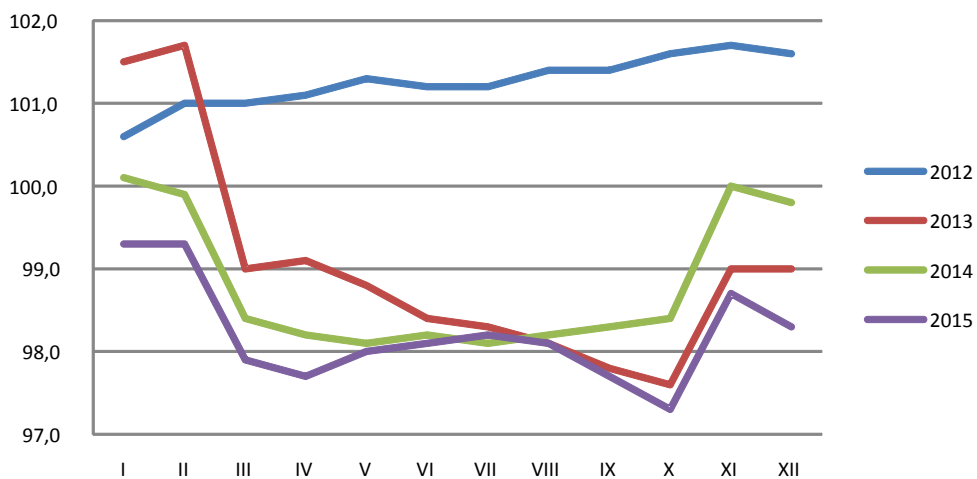
Tabela 9. Indeks cijena industrijskih proizvođača u Bosni i Hercegovini po područjima ekonomskih djelatnosti u 2015. godini, nedomaće tržište, referentna baza \varnothing 2011=100

Sektor	I	II	III	IV
B.Vađenje ruda i kamena	106,0	106,3	106,1	106,3
5 Vađenje uglja i lignita; vađenje treseta	105	105,1	105	105,1
7 Vađenje ruda metala	106,3	107,4	107	107,3
8 Vađenje ostalih ruda i kamena	108,8	104,3	104,3	104,9
C.Prerađivačka industrija	100,6	101,3	101,7	101,7
10 Proizvodnja prehrambenih proizvoda	105,5	106,7	106,8	105,9
11 Proizvodnja pića	101	101,1	101,2	101,2
12 Proizvodnja duhanskih proizvoda	94,6	94,6	94,6	92,8
13 Proizvodnja teksla	77,3	77,3	77,3	77,3
14 Proizvodnja odjeće	115,1	115,1	115,1	115,1
15 proizvodnja kože i srodnih proizvoda	119,9	122,8	122,9	123,8
16 Prerada drva i proizvoda od drva i pluta, osim namještaja; proizvodnja predmeta od slame i pletarskih materijala	98,2	98,1	98,1	97,6
17 Proizvodnja papira i proizvoda od papira	98,5	97,5	97,3	97
18 Štampanje i umnožavanje snimljenih zapisa	100	100	100	100
19 Proizvodnja koksa i rafiniranih naftnih proizvoda	113,6	115,5	122,1	120
20 Proizvodnja hemikalija i hemijskih proizvoda	103,1	102,4	101,2	102,5
21 Proizvodnja osnovnih farmaceutskih proizvoda i farmaceutskih preparata	95,3	95,3	97,1	97,1
22 Proizvodnja proizvoda od gume i plasčnih masa	101,6	101,4	101,6	101,6
23 Proizvodnja ostalih nemetalnih mineralnih proizvoda	103	104,3	104,3	104,1
24 Proizvodnja baznih metala	98,5	100,1	99,7	100,3
25 Proizvodnja gotovih metalnih proizvoda, osim mašina i opreme	101,5	99,7	99,8	101
26 Proizvodnja računara te elektronskih i općkih proizvoda	94,3	94,3	94,3	94,3
27 Proizvodnja električne opreme	94,5	95,2	95,9	95,4
28 Proizvodnja mašina i aparata d.n.k.	98,5	97,5	97,5	98,1
29 Proizvodnja motornih vozila, prikolica i poluprikolica	91,9	90,8	90,9	90,9
30 Proizvodnja ostalih prijevoznih sredstava	118,7	118,7	118,7	118,7
31 Proizvodnja namještaja	102,2	101,2	101,5	100,9
32 Ostala prerađivačka industrija	105,2	105,2	105,2	105,2
33 Popravak i instaliranje mašina i opreme	100,2	100,2	100,2	100,2
D.Proizvodnja i opskrba električnom energijom, plinom i toplom vodom	92,2	92,2	92,2	92,2
35 Proizvodnja i opskrba električnom energijom, plinom, parom i toplom vodom	92,2	92,2	92,2	92,2
E.Opskrbom vodom; uklanjanje otpadnih voda, upravljanje otpadom te djelatnosti sanacije okoliša	81,3	82,8	82,3	78,5
38 Sakupljanje otpada, djelatnos obrade i zbrinjavanja otpada; reciklaža materijala	81,3	82,8	82,3	78,5

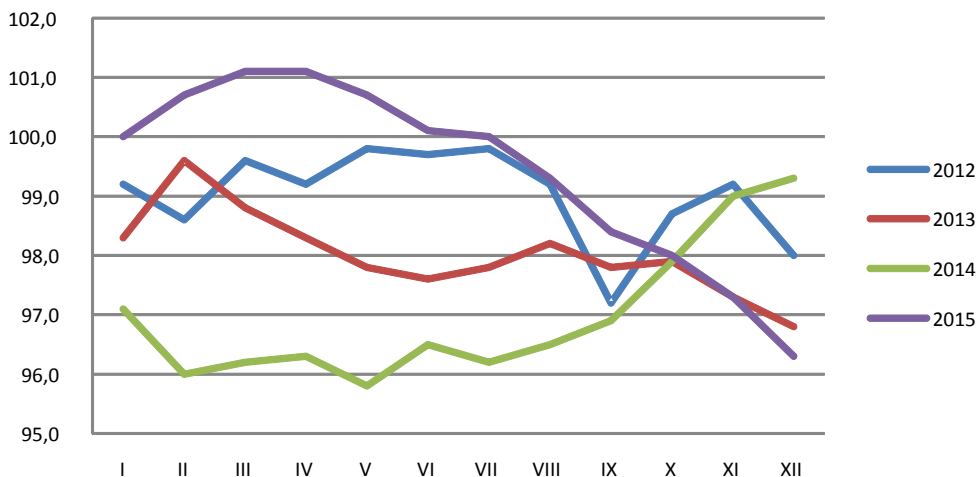
Grafikon 1. Ukupan indeks cijena industrijskih proizvođača u BiH (ø2011=100)



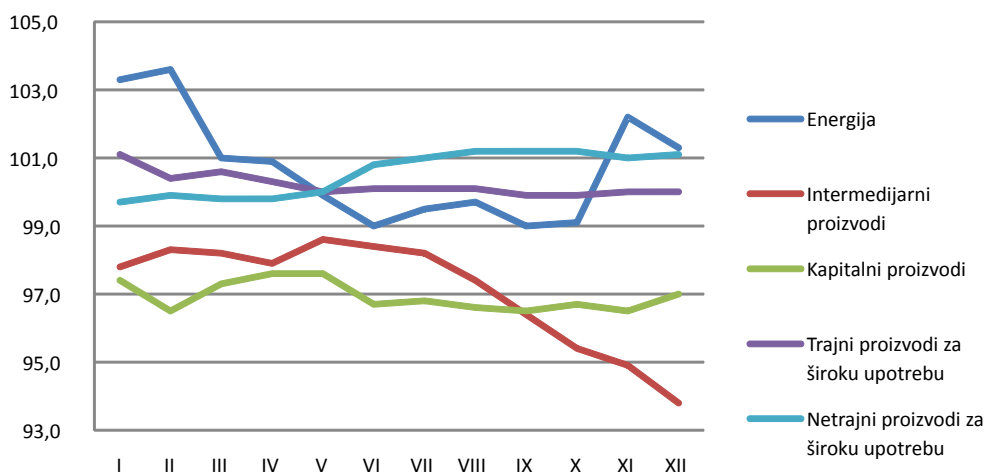
Grafikon 2. Opći indeks cijena industrijskih proizvođača u BiH-domaće tržište (ø2011=100)



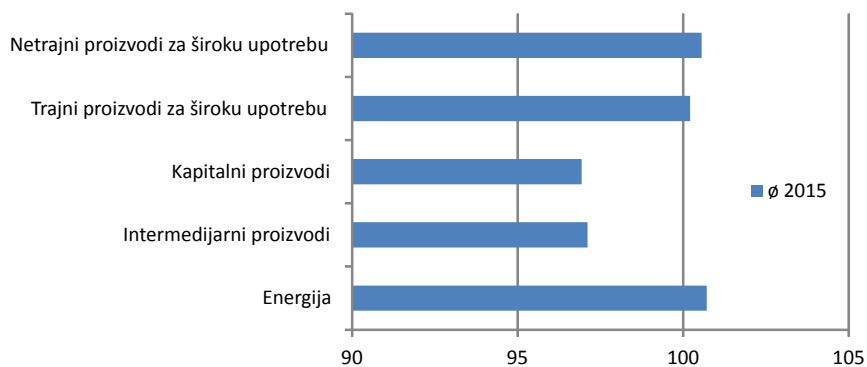
Grafikon 3. Opći indeks cijena industrijskih proizvođača u BiH-nedomaće tržište (ø2011=100)



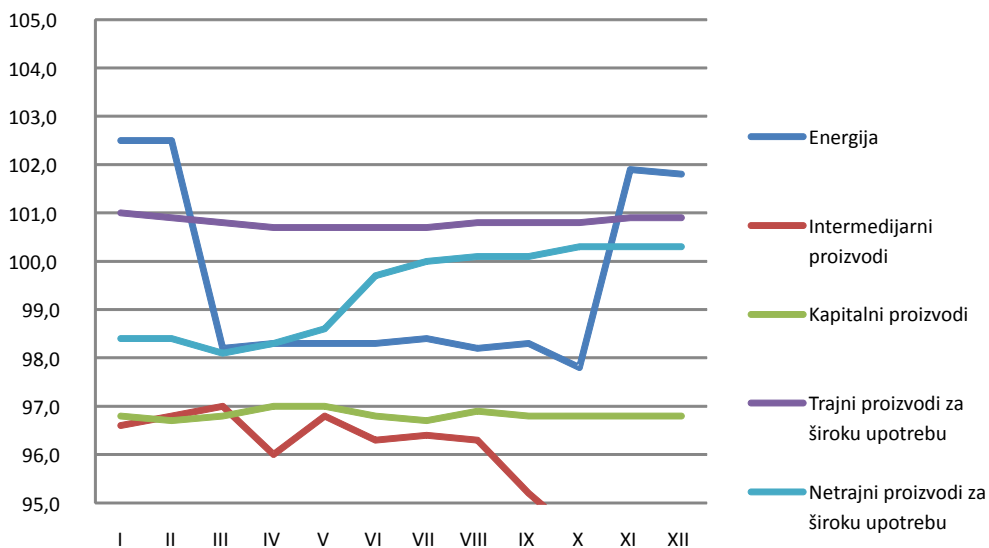
Grafikon 4. Ukupan indeks cijena industrijskih proizvođača u BiH po glavnim industrijskim grupama, 2015.godina (ø2011=100)



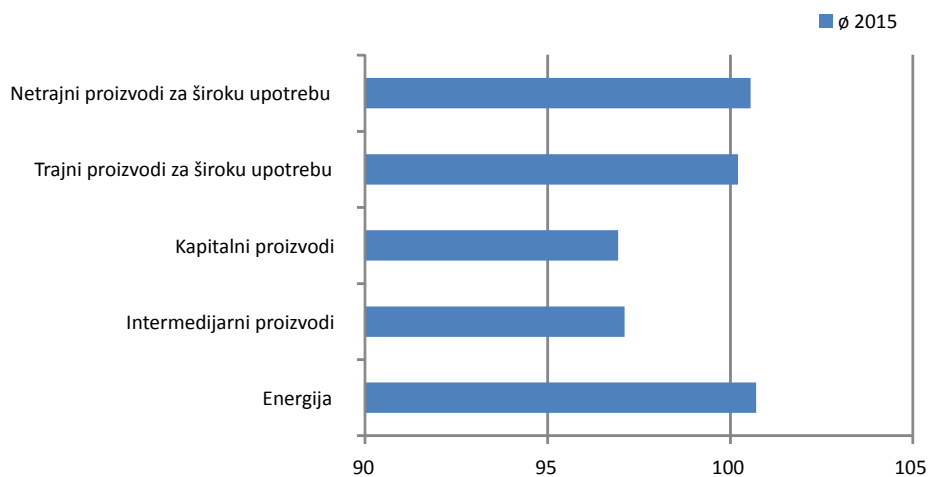
Grafikon 5. Ukupan indeks proizvođačkih cijena industrije prema glavnim industrijskim grupama, 2015. godina (ø2011=100)



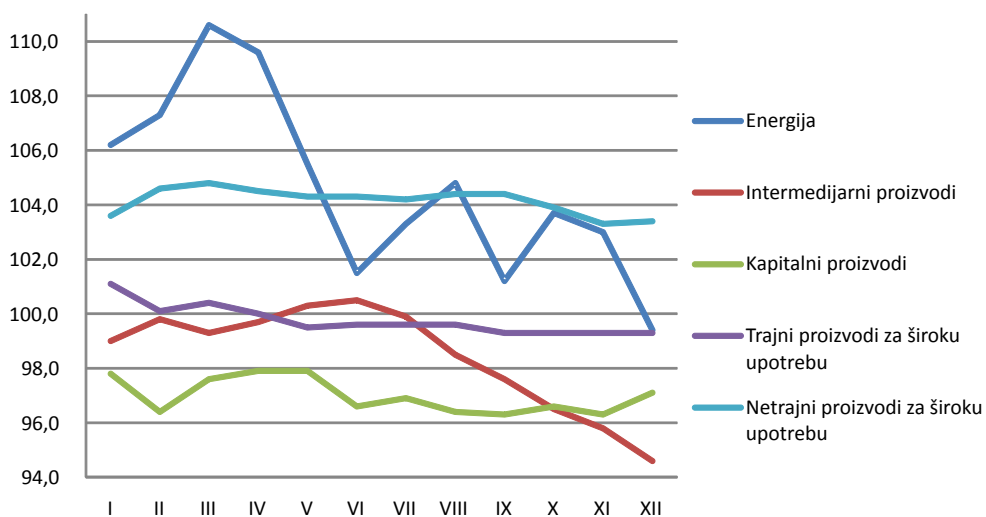
Grafikon 6. Indeks cijena industrijskih proizvođača u BiH po glavnim industrijskim grupama na domaćem tržištu, 2015. godina (ø2011=100)



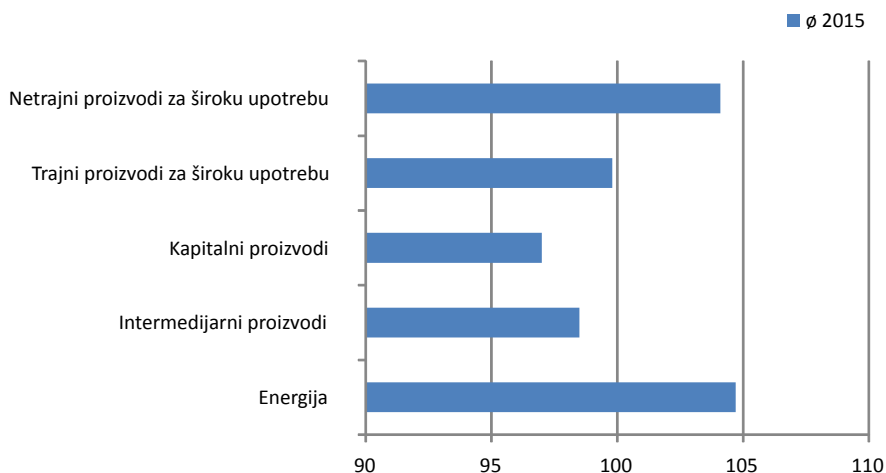
Grafik 7. Indeks proizvođačkih cijena industrije BiH prema glavnim industrijskim grupama na domaćem tržištu, 2014.godina (ø2011=100)



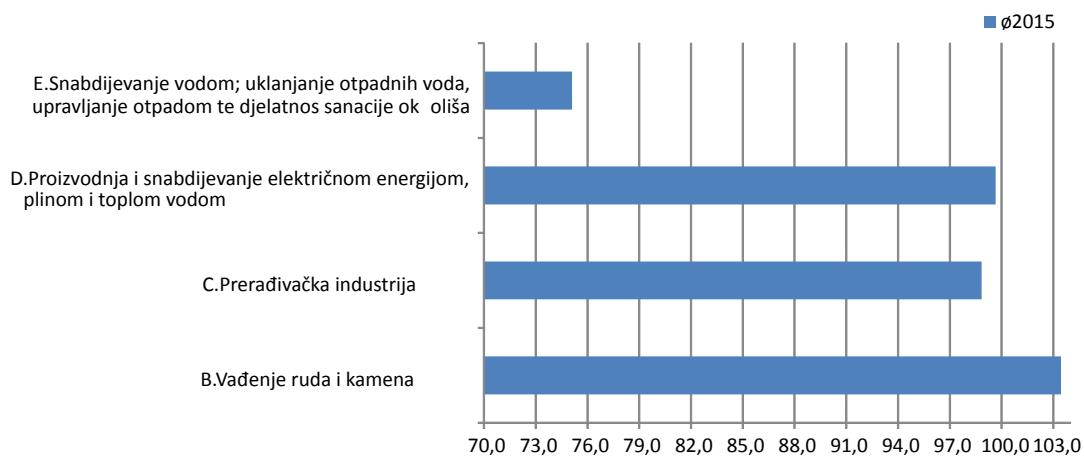
Grafikon 8. Indeks cijena industrijskih proizvođača u BiH po glavnim industrijskim grupama na nedomaćem tržištu, 2015. godina (ø2011=100)



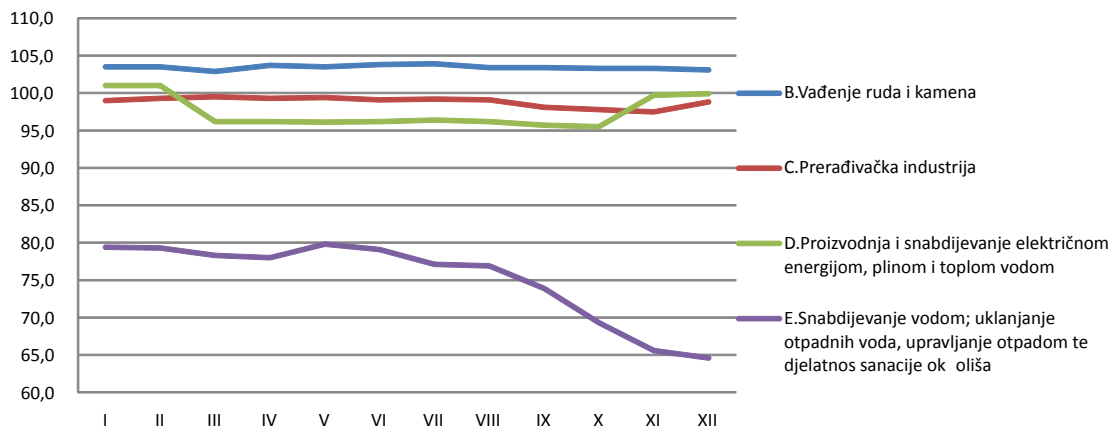
Grafikon 9. Indeks proizvođačkih cijena industrije BiH prema glavnim industrijskim grupama na nedomaćem tržištu, 2015.godina (ø2011=100)



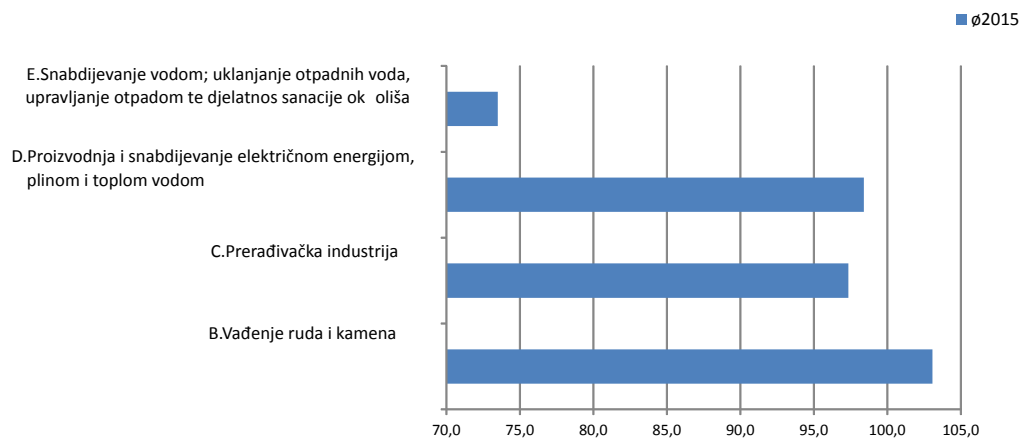
Grafikon 10. Ukupan indeks proizvođačkih cijena industrije u BiH prema područjima ekonomske djelatnosti, 2015. godina (ø2011=100)



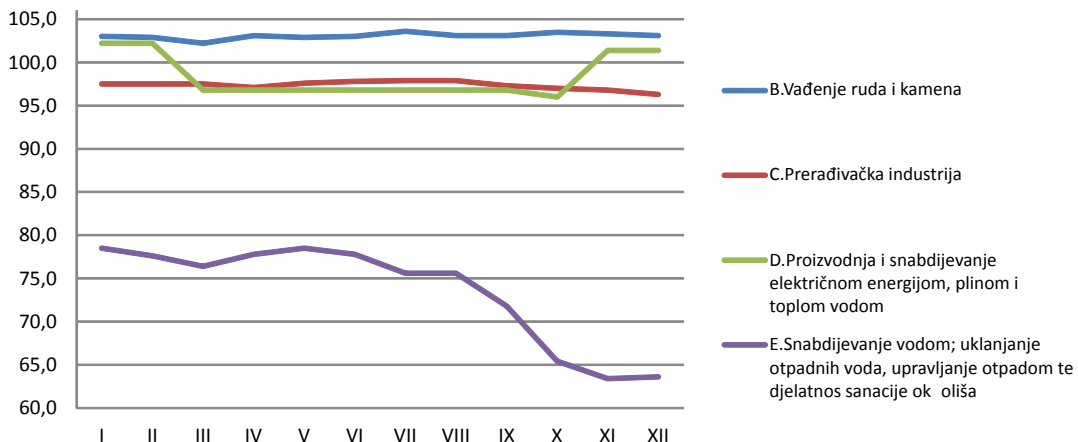
Grafikon 11. Ukupan indeks cijena industrijskih proizvođača u BiH po područjima ekonomske djelatnosti, 2015. godina (ø2011=100)



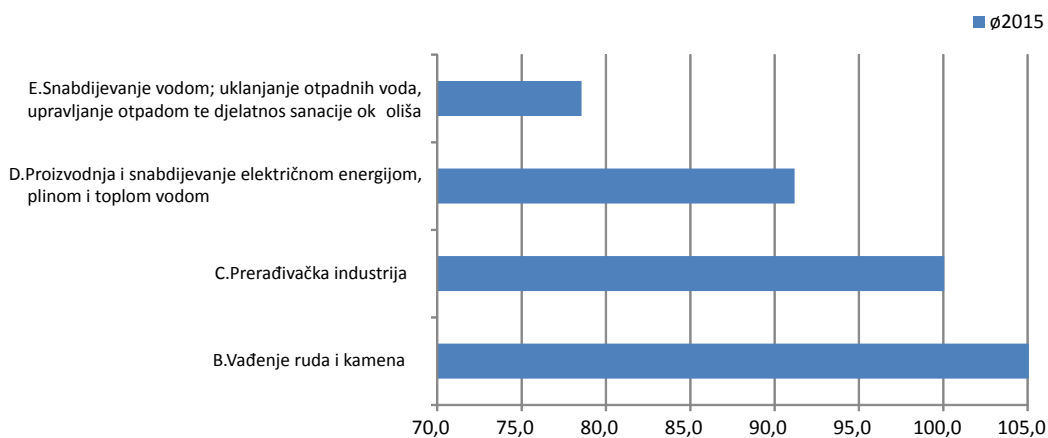
Grafikon 12. Indeks proizvođačkih cijena industrije u BiH prema područjima ekonomske djelatnosti, domaće tržište, 2015. godina (ø2011=100)



Grafikon 13. Indeks cijena industrijskih proizvođača u BiH po područjima ekonomske djelatnosti, domaće tržište, 2015. godina (ø2011=100)



Grafikon 14. Indeks proizvođačkih cijena industrije u BiH prema područjima ekonomske djelatnosti, nedomaće tržište, 2015. godina (ø2011=100)



Grafikon 15. Indeks cijena industrijskih proizvođača u BiH po područjima ekonomske djelatnosti, nedomaće tržište, 2015. godina (ø2011=100)

