

SOCIJALNA ZAŠTITA
SOCIAL WELFARE
2010-2015



Bosna i Hercegovina
Bosnia and Herzegovina



**Agencija za statistiku
Bosne i Hercegovine**
Agency for Statistics of
Bosnia and Herzegovina

Sarajevo, 2016.

Izdaje i štampa: Agencija za statistiku Bosne i Hercegovine
Sarajevo, Zelenih beretki 26
Published and printed by: Agency for Statistics of Bosnia and Herzegovina
Sarajevo, Zelenih beretki 26

Telefon / Phone: +387 33 91 19 11
Fax / Phone: +387 33 22 06 22
Elektronska pošta / E-mail: bhas@bhas.ba
Internet stranica / Web site: www.bhas.ba

Odgovara: mr.sc. Velimir Jukić, direktor
Person responsible: Mr.sc. Velimir Jukić, Director

Podatke pripremile / Data prepared by: Amra Ibrahimagić, Gorana Knežević

Izrada tabela i grafikona / Tables and graphs prepared by: Amra Ibrahimagić, Gorana Knežević

Lektura: Amra Kapetanović

Priprema za štampu / Editing: Larisa Hasanbegović

Molimo korisnike Biltena da prilikom upotrebe podataka obavezno navedu izvor.
Users are kindly requested to state the source.

SADRŽAJ
CONTENTS

Predgovor	7
<i>Foreword</i>	7
Metodološka objašnjenja	9
<i>Notes on methodology</i>	9
I KORISNICI, OBLICI, MJERE I USLUGE SOCIJALNE ZAŠTITE	17
<i>BENEFICIARIES, FORMS, MEASURES AND SERVICES OF SOCIAL WELFARE</i>	17
1. Broj centara za socijalni rad u BiH	19
<i>Social welfare centres in BiH</i>	19
2. Obrađeni slučajevi – intervencije u centrima za socijalni rad	19
<i>Treatments rendered in social welfare centres</i>	19
3. Zaposleni u centrima za socijalni rad	20
<i>Employees in the social welfare centres</i>	20
Grafikon 1 - Zaposleni u centrima za socijalni rad u 2015. godini	20
<i>Graph 1 - Employees in the social welfare centres in 2015</i>	20
MALOLJETNI KORISNICI SOCIJALNE ZAŠTITE	21
<i>MINOR BENEFICIARIES OF SOCIAL WELFARE</i>	21
4. Maloljetni korisnici socijalne zaštite prema kategorijama i spolu	21
<i>Minor beneficiaries of social welfare by categories and sex</i>	21
Grafikon 2 – Maloljetni korisnici socijalne zaštite prema spolu	24
<i>Graph 2 - Minor beneficiaries of social welfare by sex</i>	24
Grafikon 3 – Maloljetni korisnici socijalne zaštite prema grupama kategorija i spolu u 2015. godini	24
<i>Graph 3 - Minor beneficiaries of social welfare by type of category and sex in 2015</i>	24
5. Maloljetni korisnici prema kategorijama, spolu i starosnim grupama u 2015. godini	25
<i>Minor beneficiaries by category, sex and age in 2015</i>	25
PUNOLJETNI KORISNICI SOCIJALNE ZAŠTITE PREMA KATEGORIJAMA I SPOLU	28
<i>ADULT BENEFICIARIES OF SOCIAL WELFARE BY CATEGORIES AND SEX</i>	28
6. Punoljetni korisnici socijalne zaštite prema kategorijama i spolu	28
<i>Adult beneficiaries of social welfare by categories and sex</i>	28
Grafikon 4 - Punoljetni korisnici socijalne zaštite prema spolu	31
<i>Graph 4 - Adult beneficiaries of social welfare by sex</i>	31
Grafikon 5 - Punoljetni korisnici socijalne zaštite prema grupama kategorija i spolu u 2015. godini	31
<i>Graph 5 - Adult beneficiaries of social welfare by type of category and sex in 2015</i>	31
7. Punoljetni korisnici prema kategorijama, spolu i starosnim grupama u 2015. godini	32
<i>Adult beneficiaries by category, sex and age in 2015</i>	32
II OBLICI I USLUGE SOCIJALNE ZAŠTITE	35
<i>FORMS AND SERVICES OF SOCIAL WELFARE</i>	35
8. Oblici i usluge socijalne zaštite - maloljetni korisnici	37
<i>Forms and services of social welfare - minor beneficiaries</i>	37
9. Oblici i usluge socijalne zaštite - punoljetni korisnici	39
<i>Forms and services of social welfare - adult beneficiaries</i>	39
III STARATELJSTVO I USVOJENJE	41
<i>GUARDIANSHIP AND ADOPTION</i>	41

STARATELJSTVO.....	43
GUARDIANSHIP	43
10. Starateljstvo nad maloljetnim osobama prema spolu i starosti u 2015. godini.....	43
Guardianship of minors by sex and age in 2015.....	43
Grafikon 6 - Starateljstvo nad maloljetnim osobama prema spolu i starosti u 2015. godini.....	43
Graph 6 - Guardianship of minors by sex and age in 2015.....	43
11. Starateljstvo nad punoljetnim osobama prema spolu i starosti u 2015. godini.....	44
Guardianship of adults by sex and age in 2015.....	44
Grafikon 7 - Starateljstvo nad punoljetnim osobama prema spolu i starosti u 2015. godini	44
Graph 7 - Guardianship of adults by sex and age in 2015.....	44
USVOJENJE	45
ADOPTION.....	45
12. Usvojena djeca prema starosti i spolu u 2015. godini.....	45
Adopted children by age and sex in 2015.....	45
Grafikon 8 - Usvojena djeca prema kategorijama i spolu u 2015. godini	46
Graph 8 - Adopted children by category and sex in 2015.....	46
IV USTANOVE SOCIJALNE ZAŠTITE	47
SOCIAL WELFARE INSTITUTIONS.....	47
DOMOVI ZA DJECU I OMLADINU BEZ RODITELJSKOG STARANJA	49
INSTITUTIONS FOR CHILDREN AND ADOLESCENTS WITHOUT PARENTAL CARE.....	49
13. Korisnici prema spolu i starosti.....	49
Residents by sex and age.....	49
14. Korisnici prema roditeljima	50
Residents by parents.....	50
15. Struktura korisnika prema roditeljima	50
Structure of residents by parents	50
Grafikon 9 - Struktura korisnika domova za djecu i omladinu prema roditeljima u 2015. godini	50
Graph 9 - Structure of residents in institutions for children and adolescents in 2015	50
Grafikon 10 - Korisnici domova za djecu i omladinu bez roditeljskog staranja prema spolu	51
Graph 10 - Residents of institutions for children and adolescents without parental care by sex.....	51
Grafikon 11 - Korisnici domova za djecu i omladinu bez roditeljskog staranja prema starosti u 2015. godini.....	51
Graph 11 - Residents of institutions for children and adolescents without parental care by age in 2015.....	51
16. Korisnici prema školovanju	52
Residents by education.....	52
17. Korisnici prema plaćanju boravka u domu	52
Residents by payment.....	52
18. Zaposleni u domovima za djecu i omladinu bez roditeljskog staranja	53
Employees in institutions for children and adolescents without parental care	53
Grafikon 12 - Zaposleni u domovima za djecu i omladinu bez roditeljskog staranja u 2015. godini ...	53
Graph 12 - Employees in institutions for children and adolescents without parental care in 2015	53
USTANOVE SOCIJALNE ZAŠTITE ZA INVALIDNU DJECU, OMLADINU I ODRASLE OMETENE U PSIHIČKOM I FIZIČKOM RAZVOJU	54
SOCIAL WELFARE INSTITUTIONS FOR PHYSICALLY AND MENTALLY HANDICAPPED CHILDREN, ADOLESCENTS AND ADULTS.....	54
19. Korisnici prema spolu i starosti.....	54
Residents by sex and age.....	54
19.1 Korisnici prema spolu i starosti.....	55
Residents by sex and age	55
20. Korisnici prema spolu i roditeljima	56
Residents by sex and parents	56
Grafikon 13 - Korisnici prema roditeljima u 2015. godini	56
Graph 13 - Residents by parents in 2015.....	56
21. Korisnici prema pohađanju škole	57
Residents by school attendance.....	57

22. Korisnici prema plaćanju boravka	57
<i>Residents by payment</i>	<i>57</i>
23. Zaposleni u ustanovama za invalidnu djecu, omladinu i odrasle ometene u psihičkom i fizičkom razvoju.....	58
<i>Employees in institutions for physically and mentally handicapped children, adolescents and adults</i>	<i>58</i>
Grafikon 14 - Zaposleni u ustanovama za invalidnu djecu, omladinu i odrasle u 2015. godini	58
<i>Graph 14 - Employees in institutions for handicapped children, adolescents and adults in 2015.....</i>	<i>58</i>
USTANOVE SOCIJALNE ZAŠTITE ZA ODRASLE INVALIDNE OSOBE	59
<i>SOCIAL WELFARE INSTITUTIONS FOR ADULT HANDICAPPED PERSONS.....</i>	<i>59</i>
24. Invalidi i rehabilitanti prema invaliditetu.....	59
<i>Disabled and persons on rehabilitation by type of handicap.....</i>	<i>59</i>
25. Invalidi i rehabilitanti prema pravnoj osnovi i razlogu korištenja ustanove.....	60
<i>Disabled and persons on rehabilitation by legal base and reason for institutionalisation.....</i>	<i>60</i>
USTANOVE SOCIJALNE ZAŠTITE ZA ODRASLE OSOBE	61
<i>SOCIAL WELFARE INSTITUTIONS FOR ADULT PERSONS.....</i>	<i>61</i>
26. Korisnici prema starosti.....	61
<i>Residents by age</i>	<i>61</i>
27. Korisnici prema plaćanju boravka u domu	61
<i>Residents by payment</i>	<i>61</i>
28. Korisnici prema razlogu smještaja	62
<i>Residents by reason for institutionalisation.....</i>	<i>62</i>
Grafikon 15 - Korisnici ustanova socijalne zaštite za odrasle osobe prema starosti u 2015. godini.....	63
<i>Graph 15 - Residents of social welfare institutions for adult persons by age in 2015.....</i>	<i>63</i>
Grafikon 16 - Korisnici ustanova socijalne zaštite za odrasle osobe prema razlogu smještaja u 2015. godini.....	63
<i>Graph 16 - Residents of social welfare institutions for adult persons by reason of institutionalisation in 2015.....</i>	<i>63</i>

PREGOVOR

Agencija za statistiku BiH objavljuje bilten „Socijalna zaštita u BiH“ kao redovnu godišnju publikaciju. Podaci dati u ovom biltenu su rezultat agregiranja podataka entitetskih zavoda za statistiku Federacije BiH i Republike Srpske, te Brčko distrikta.

U biltenu „Socijalna zaštita u BiH“ Agencija za statistiku BiH objavljuje podatke o korisnicima svih oblika, mjera i usluga socijalne zaštite, ali i podatke o ustanovama socijalne zaštite i zaposlenim u tim ustanovama, u periodu 2010-2015. Podaci su razvrstani prema starosti korisnika, stepenu ugroženosti, vrsti socijalnih potreba i ustanovama za pružanje socijalne zaštite.

Agencija za statistiku BiH će biti zahvalna na svim primjedbama i sugestijama koje će doprinijeti poboljšanju slijedećeg biltena.

Mr.sc.Velimir Jukić
Direktor

FOREWORD

Agency for Statistics of B&H publishes a Bulletin "Social welfare in B&H" as a regular annual publication. This Bulletin is a result of aggregation of data from entities statistical offices of Federation of B&H and Republic of Srpska and Brcko District.

In Bulletin "Social welfare in B&H" Agency for Statistics publishes data on beneficiaries of all forms, measures and services of social welfare as well as data on social welfare institutions and employees of this institutions for the period 2010-2015. Data are given by the age of beneficiaries, extent of disadvantage as well as by kind of social needs and social welfare institutions.

Agency for Statistics of B&H will appreciate any suggestions and comments that could improve our next Bulletin.

*Mr.sc.Velimir Jukić
Director*

Djeca roditelja lišenih roditeljskih prava – djeca i omladina čijim je roditeljima odlukom suda oduzeto roditeljsko pravo. U ovu kategoriju spadaju i slučajevi kada je samo jednom od roditelja oduzeto roditeljsko pravo.

Iz materijalno ugroženih porodica – djeca i omladina čiji roditelji nemaju ni minimalnih materijalnih i socijalnih uslova za podizanje djece, kao što su osobe bez stalnog izvora prihoda, s minimalnim prihodima po članu domaćinstva, nezaposlene osobe, osobe s neriješenim stambenim pitanjima.

Iz porodica s poremećenim porodičnim odnosima – djeca i omladina koja žive u porodicama u kojima postoje konfliktne situacije između pojedinih članova, svađe, grubosti, tuče, zlostavljanje, odsustvo emocionalnih veza i trajna neusklađenost odnosa, asocijalno, patološko i kriminalno ponašanje članova porodice (skitnja, kriminal, prostitucija, upotreba alkohola i droge, itd.), kao i nebriga roditelja.

Ostali maloljetnici ugroženi porodičnom situacijom – djeca samohranih roditelja, vanbračna djeca, djeca s neriješenim materijalnim, stambenim i drugim pitanjima.

Maloljetnici ometeni u fizičkom i psihičkom razvoju

Maloljetnicima ometenim u fizičkom razvoju se smatraju djeca i omladina s oštećenjem vida, sluha, s poremećajima u govoru i glasu, fizički invalidne kao i osobe višestruko ometene u razvoju.

Maloljetnicima ometenim u psihičkom razvoju se smatraju djeca i omladina koja su ometena u psihičkom razvoju, a razvrstana su prema važećim propisima o razvrstavanju i evidenciji ovih osoba.

Maloljetnici s poremećajima u ponašanju i ličnosti

S asocijalnim ponašanjem – djeca i omladina sklona skitnji, besposličanju, bježanju od kuće, nedoličnom ponašanju, prostituciji, upotrebi alkohola, prevarama i sl.

Children of parents deprived of parental rights - children and youth of parents deprived of parental right by the decision of court. Cases when only one parent is deprived of parental right are also included in this category.

Coming from economically disadvantaged families - children and youth whose parents cannot provide even a minimum financial or social conditions for raising children such as persons without the permanent source of income, persons with minimal income per household member, unemployed persons, persons with housing problems, etc.

Coming from families with disturbed family relationships - children and youth from families in which there are conflicts between family members, quarrels, asperities, beating, molesting, absence of emotional relationship and permanent incompatibility of relations, asocial, pathological and criminal behaviour of family members (vagrancy, crime, prostitution, alcohol or drug abuse, etc.) as well as parental indifference and negligence.

Other minors with disturbed family relationship – children of single parents, illegitimate children, children with financial, housing and other problems.

Physically and mentally handicapped minors

Physically handicapped minors are children and youth with visual and hearing impairments, voice and speech impediments, physical handicaps and multiple disorders.

Mentally handicapped minors are children and youth with mental disorders, and are classified by current regulations on registration and classification of such persons.

Minors with behavioural and personality disorders

With asocial behaviour – children and youth inclined to vagrancy, running from home, indecent behaviour, prostitution, alcohol abuse, frauds, etc.

Maloljetni prijestupnici ispod 14 godina – djeca i omladina koja su izvršila prekršaj ili krivično djelo, a krivično su neodgovorna zbog uzrasta, kao i maloljetni narkomani.

Psihički bolesne osobe

Maloljetne osobe sklone raznim psihičkim oboljenjima.

Maloljetni korisnici u stanju različitih socijalno - zaštitnih potreba

Bez specifične kategorije – djeca i omladina koja se ne mogu uvesti ni u jednu od navedenih kategorija, zdravstveno neosigurana djeca i omladina, kao i djeca i omladina kojima se pruža pomoć u ostvarivanju određenih prava.

PUNOLJETNI KORISNICI

Korisnici subvencioniranja troškova (najamnine, grijanja, sahrane)

Fizički i psihički ometeni

Sa oštećenim vidom – odrasle slijepi i slabovidne osobe.

Sa oštećenim sluhom – odrasle gluhe i nagluhe osobe.

Fizički invalidne – odrasle osobe kod kojih je oboljenje trajno, zbog čega im je bitno smanjena radna sposobnost.

Mentalno nedovoljno razvijene osobe – odrasle osobe teško, teže, umjereno i lahko mentalno zaostale.

Ostale invalidne osobe – odrasle osobe s ostalim fizičkim oštećenjima, nesposobne za rad i neosigurane po drugom osnovu, zatim odrasli distrofičari, osobe s posljedicama cerebralne paralize, osobe s više smetnji, osobe s poremećajima u ponašanju i slično.

Sa kombinovanim smetnjama – osobe kod kojih je medicinski utvrđena neka od psihičkih ili nervnih bolesti (neurotičari, psihotičari, epileptičari) i sl.

Minor offenders under 14 years of age – children and youth who have committed an offence or a criminal act and are not subject to legal prosecution due to their age as well as minor drug addicts.

Mentally ill persons

Minor persons prone to various mental diseases.

Minor beneficiaries in need of different social and protective services

Without specific category – children and youth who cannot be classified into any of the specific categories, children and youth without health insurance as well as children and youth being rendered assistance in exercising certain rights.

ADULT BENEFICIARIES

Beneficiaries of subventions (for rents, heating, funeral)

Physically and mentally disabled

With visual disorders – blind adults and adults with visual impairments.

With hearing disorders – deaf adults and adults with hearing impairments.

Physically disabled – adults with permanent diseases (incurable and long lasting) which reduced their working capability.

Mentally disabled – adult persons with severe, less severe, moderate and mild mental handicaps.

Other disabled persons – adults with other physical handicaps, unable to work and unprovided on other basis, adults with muscular dystrophy, persons suffering from cerebral paralysis, persons with multiple disorders, behavioural disorders, etc.

With combined disorders – persons with the medical diagnosis of certain mental or neurological disease (neurotics, psychotics and epileptics), etc.

Osobe društveno neprihvatljivog ponašanja

Osobe s asocijalnim ponašanjem (skitnja, prosjačenje, prostitucija, osobe sklone vršenju krivičnih djela i prekršaja, upotrebi alkohola, narkomanija).

Psihički bolesne osobe

Osobe sklone raznim psihičkim oboljenjima.

Osobe koje nemaju dovoljno prihoda za uzdržavanje, materijalno neosigurane

Materijalno neosigurane osobe su osobe koje su sposobne za rad, ali nemaju sredstava za život, niti ih po drugom osnovu mogu osigurati i mlađe su od 65 godina (muškarci), odnosno 60 godina (žene).

Osobe nesposobne za rad su osobe potpuno i trajno nesposobne za rad, bez sredstava za život, a mlađe su od 65 godina (muškarci), odnosno 60 godina (žene).

Stare osobe bez porodičnog staranja su osobe koje nemaju djece ni drugih bližih srodnika koji su dužni da se o njima staraju kao i osobe bez sredstava za život (bez imovine, ili bilo kakvih drugih redovnih prihoda kao i osobe koje posjeduju imanje ali zbog starosti ili slabosti nisu u mogućnosti da isto obrađuju i obezbijede sredstva za život.

Hronično bolesne su slijepa, psihički oboljele, fizički invalidne i hronično oboljele osobe.

Bez specifične kategorije (ostali)

Osobe s porodičnim problemima, osobe u brakorazvodnom sporu i ostale osobe bez specifične kategorije.

OBLICI, MJERE I USLUGE SOCIJALNE ZAŠTITE

Pod oblikom, mjerom ili uslugom podrazumijeva se svaki slučaj provedene zaštite na osnovu zakona i propisa iz ove oblasti od strane centra za socijalni rad, ili službe socijalne zaštite.

Podaci o oblicima, mjerama i uslugama odnose se na broj provedenih, odnosno korištenih oblika, mjera i usluga u izvještajnom periodu, a ne na broj osoba. Jedna ista osoba može se pojaviti više

Persons with socially unacceptable behaviour

Persons with asocial behaviour (vagrancy, begging, prostitution, person's inclined criminal acts and offences, alcohol and drug abuse).

Mentally ill persons

Persons prone to various mental diseases.

Persons not having a sufficient income to support themselves, financially unprovided

Financially unprovided persons are persons able to work but don't have finances for living or are unable to provide them on other basis and are under 65 years of age (men), or under 60 (women).

Unable to work – persons completely and permanently unable to work, without financial resources of living, and are under 65 (men), or 60 (women).

Old persons without family care are persons without children or any other close relatives obliged to take care of them as well as persons without resources to provide for a living (without property or any other regular income as well as persons owning a farm but due to old age and weakness are unable to cultivate land and provide for life).

Chronically ill are blind, mentally ill, physically handicapped and persons with chronic disease.

Without specific category (others)

Persons with family problems, persons in divorcement procedure and other persons without specific category.

FORMS, MEASURES AND SERVICES OF SOCIAL WELFARE

Form, measure or service are considered every case of protection provided by Centre of social welfare or Social welfare service on the basis of legal acts and regulations concerned with this field.

Data on forms, measures, and services refer to the number of conducted, that is, used forms, measures and services in the reference period, and not to the number of persons. One person can be shown

Upućivanje na školovanje i osposobljavanje podrazumijeva angažovanje centra za socijalni rad oko uključivanja na redovno školovanje maloljetnih korisnika socijalne zaštite koji su napustili školu ili nisu bili obuhvaćeni redovnim školovanjem, kao i uključivanje djece i omladine ometene u razvoju na specijalno obrazovanje.

Ostale mjere podrazumijevaju slučajeve pružanja savjeta u vezi s odgojnim i razvojnim problemima djece, osiguravanja ljetovanja i oporavka iz sredstava socijalne zaštite, regulisanja zdravstvene zaštite neosiguranih osoba i sl.

Pomoć za osposobljavanje i privređivanje podrazumijeva zasnivanje radnog odnosa osoba u stanju socijalne potrebe angažovanjem centra za socijalni rad na pripremi kolektiva da prihvati tu osobu kao i rad s osobom u cilju uspješnog uključivanja u kolektiv. Ovdje se podrazumijeva i zasnivanje radnog odnosa na određeno vrijeme u «kućnoj» radinosti, raznim servisima i sl., kao i zapošljavanje invalidnih osoba u zaštitnim radionicama.

Pomoć za rehabilitaciju podrazumijeva novčana davanja u cilju uključivanja na osposobljavanje za rad ili profesionalnu rehabilitaciju djece i omladine ometene u psihičkom ili fizičkom razvoju, kao i odraslih invalidnih osoba, a na teret sredstava centara za socijalni rad odnosno službi socijalne zaštite.

Novčane pomoći

Stalna novčana pomoć podrazumijeva novčana davanja koja osiguravaju centri za socijalni rad ili općinski centri za socijalni rad, a koja su jedini ili dopunski izvor sredstava za zadovoljavanje životnih potreba osoba u stanju socijalnih potreba.

Jednokratna novčana pomoć isplaćuje se najviše dva puta godišnje za domaćinstvo i ne može iznositi više od ukupno pet iznosa novčane pomoći utvrđene zakonom, osim u slučajevima kada je zbog posebnih okolnosti potrebno odobriti veći iznos o čemu odlučuje rukovodilac organa koji utvrđuje ovo pravo.

Dodatak za tuđu njegu podrazumijeva poseban novčani dodatak osobama kojima je potrebna pomoć druge osobe u zadovoljavanju njihovih egzistencijalnih potreba.

Assignment to school and vocational training refers to the engagement of social welfare centre in including into the process of education minor beneficiaries that have left school or have not been covered by regular education as well as including mentally and physically handicapped children and youth in special education, i.e. vocational training.

Other measures are cases of rendering advice about problems in upbringing and development of children, providing summer vacations and rehabilitation financed from social welfare funds, covering health insurance of uninsured persons, etc.

Assistance in vocational training and employment is considered engagement of social welfare centre in employment of beneficiary in an enterprise as well as in preparing those persons for new working environment. Here is included employment on temporary basis «at home», various services, etc., as well as employing disabled in protective workshops.

Allowance for rehabilitation is money for vocational training or professional rehabilitation of mentally and physically handicapped children and youth and disabled adults, given from funds of social welfare centres or social welfare services.

Allowances

Permanent allowance is money provided by social welfare centres or municipal social welfare services, which is the only or supplemental financial resource for persons in need of social welfare.

One - off allowance is paid twice a year at most for a household. This allowance cannot exceed the amount of five allowances in total determined in law, except for cases requiring greater amount due to special circumstances. The decision on the approval of such payment is made by an executive of the body that determines this right.

Allowance for care rendered by other person is a special allowance for persons requiring assistance of other person for satisfying their existential needs.

Ustanove socijalne zaštite za odrasle invalidne osobe su preduzeća za profesionalnu rehabilitaciju koja osiguravaju stručno osposobljavanje i zapošljavanje osoba s umanjenim radnim sposobnostima. Zaposleni u ovim preduzećima su invalidne osobe koje mogu raditi u preduzeću ili kod kuće i rehabilitanti – invalidne osobe koje se nalaze na osposobljavanju ili prekvalifikaciji.

Ustanove socijalne zaštite za odrasle osobe su domovi za penzionere i druge odrasle osobe i socijalno-gerijatrijski centri koji osiguravaju privremeni ili trajni smještaj, ishranu, njegu i zdravstvenu zaštitu odraslim osobama koje su bez sredstava za život, bez porodičnog staranja, ometena u psihičkom ili fizičkom razvoju i uslijed toga nesposobne za samostalan život, a i bez uslova da im se osigura odgovarajuća njega i pomoć u sopstvenoj porodici.

Social welfare institutions for adult disabled persons are enterprises for professional rehabilitation which provide vocational training and employment of persons with impaired working capability. Employees of such enterprises are handicapped persons able to work in enterprises or at home and persons on rehabilitation – disabled persons attending vocational training or training for new qualification.

Social welfare institutions for adult persons are homes for pensioners and other adult persons and social-geriatric centres which provide temporary or permanent accommodation, food, nursing and health care for adult persons without financial resources or family care, mentally or physically disabled and therefore incapable for independent life and without conditions required for help being rendered in their own family.

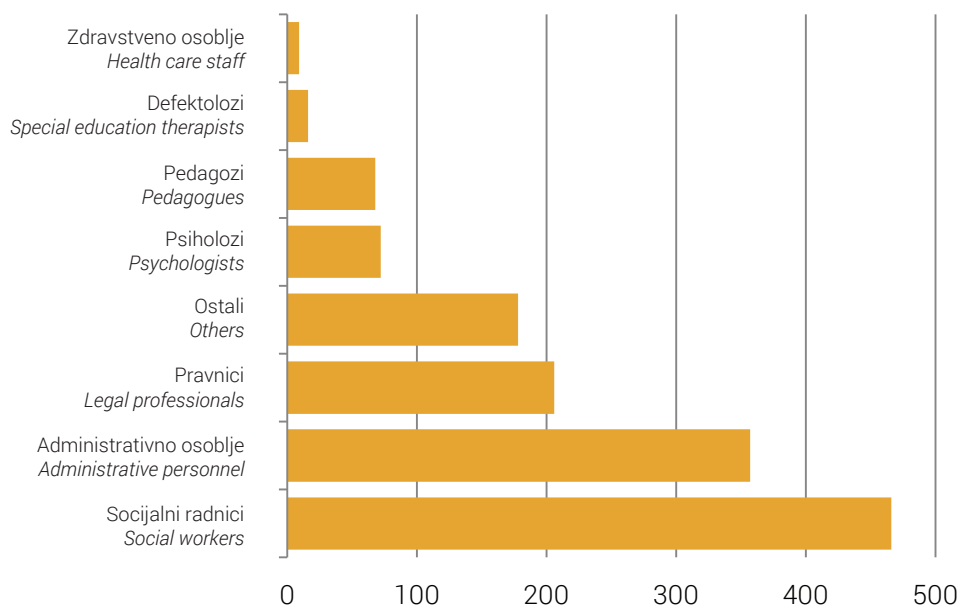
KORISNICI, OBLICI, MJERE I USLUGE SOCIJALNE ZAŠTITE
BENEFICIARIES, FORMS, MEASURES AND SERVICES OF SOCIAL WELFARE



3. Zaposleni u centrima za socijalni rad Employees in the social welfare centres

	2010	2011	2012	2013	2014	2015	
UKUPNO	1.286	1.265	1.273	1.318	1.335	1.372	TOTAL
muški	316	332	328	321	323	338	males
ženski	970	933	945	997	1.012	1.034	females
Socijalni radnici	474	472	473	487	474	466	Social workers
Pedagozi	51	54	48	55	56	68	Pedagogues
Psiholozi	55	52	58	65	70	72	Psychologists
Defektolozi	20	19	20	19	17	16	Special education therapists
Zdravstveno osoblje	16	13	13	12	18	9	Health care staff
Pravnici	152	154	170	180	185	206	Legal professionals
Administrativno osoblje	348	325	330	334	325	357	Administrative personnel
Ostali	170	176	161	166	190	178	Others

Grafikon 1: Zaposleni u centrima za socijalni rad u 2015. godini
Graph 1: Employees in the social welfare centres in 2015



MALOLJETNI KORISNICI SOCIJALNE ZAŠTITE MINOR BENEFICIARIES OF SOCIAL WELFARE

4. Maloljetni korisnici socijalne zaštite prema kategorijama i spolu

Minor beneficiaries of social welfare by categories and sex

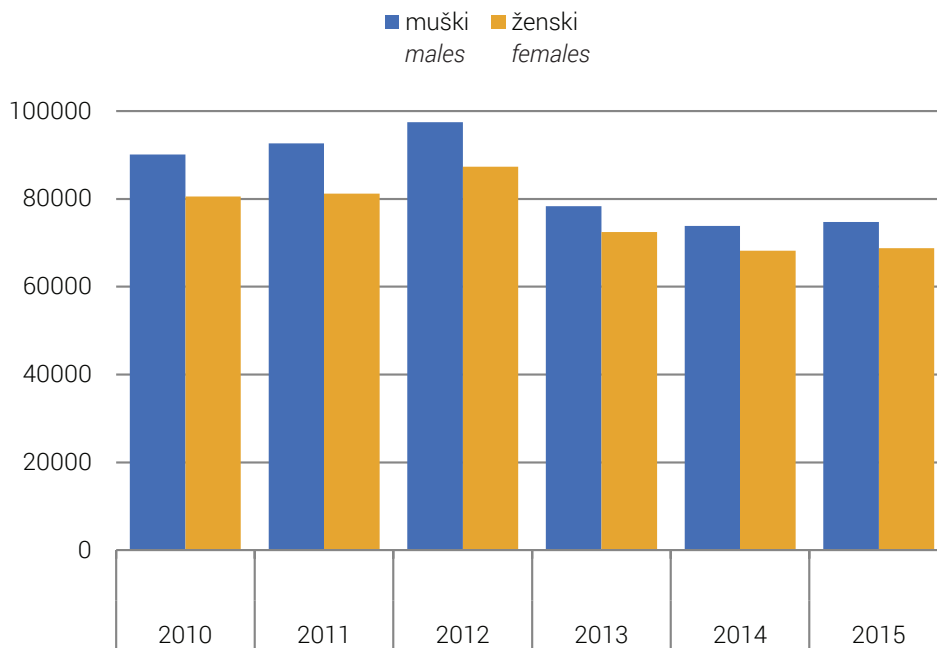
Kategorija korisnika		2010	2011	2012	2013	2014	2015	
<i>Category of beneficiary</i>								
UKUPNO <i>TOTAL</i>	svoga	170.594	173.791	184.720	150.756	142.012	143.552	all
	muški	90.092	92.635	97.416	78.341	73.844	74.753	males
	ženski	80.502	81.156	87.304	72.415	68.168	68.799	females
UGROŽENI PORODIČNOM SITUACIJOM <i>DISADVANTAGED BY FAMILY SITUATION</i>	svoga	73.839	76.599	84.746	74.274	68.228	67.853	all
	muški	37.863	39.298	42.968	36.482	33.752	34.072	males
	ženski	35.976	37.301	41.778	37.792	34.476	33.781	females
Djeca bez oba roditelja <i>Children without both parents</i>	svoga	954	899	915	828	808	808	all
	muški	494	454	465	426	428	413	males
	ženski	460	445	450	402	380	395	females
Djeca nepoznatih roditelja <i>Children of unknown parents</i>	svoga	69	59	37	41	25	23	all
	muški	43	34	23	24	12	11	males
	ženski	26	25	14	17	13	12	females
Djeca napuštena od roditelja <i>Children abandoned by parents</i>	svoga	833	753	778	710	667	704	all
	muški	439	377	407	364	329	359	males
	ženski	394	376	371	346	338	345	females
Djeca roditelja spriječenih da obavljaju roditeljsku dužnost <i>Children of parents prevented from performing parental duty</i>	svoga	896	934	902	768	823	758	all
	muški	498	523	526	426	441	416	males
	ženski	398	411	376	342	382	342	females
Djeca roditelja lišenih roditeljskih prava <i>Children of parents deprived of parental rights</i>	svoga	82	83	107	138	155	142	all
	muški	47	42	50	75	95	82	males
	ženski	35	41	57	63	60	60	females
Djeca roditelja koja nemaju dovoljno prihoda <i>Children of parents with insufficient income</i>	svoga	57.444	60.323	66.049	55.911	49.449	49.539	all
	muški	28.924	30.280	32.893	26.335	23.551	24.352	males
	ženski	28.520	30.043	33.156	29.576	25.898	25.187	females
Djeca roditelja koji zanemaruju ili zlostavljaju djecu <i>Children of parents who neglect or molest children</i>	svoga	2.002	2.012	2.774	2.870	2.826	2.657	all
	muški	988	1.007	1.395	1.468	1.444	1.370	males
	ženski	1.014	1.005	1.379	1.402	1.382	1.287	females
Djeca čiji je razvoj ometen porodičnim prilikama <i>Children whose development is hindered by family situation</i>	svoga	7.321	7.395	8.404	8.502	8.951	8.874	all
	muški	3.585	3.811	4.068	4.371	4.622	4.409	males
	ženski	3.736	3.584	4.336	4.131	4.329	4.465	females
Odgovorno zanemarena i zapuštena djeca <i>Socially neglected and maladjusted children</i>	svoga	4.238	4.141	4.780	4.506	4.524	4.348	all
	muški	2.845	2.770	3.141	2.993	2.830	2.660	males
	ženski	1.393	1.371	1.639	1.513	1.694	1.688	females

Kategorija korisnika		2010	2011	2012	2013	2014	2015	
Category of beneficiary								
OSOBE SA SMETNJAMA U PSIHIČKOM I FIZIČKOM RAZVOJU <i>MENTALLY AND PHYSICALLY HANDICAPPED PERSONS</i>	svega	13.948	13.677	14.253	14.549	15.186	15.335	all
	muški	7.631	7.460	8.012	8.038	8.448	8.426	males
	ženski	6.317	6.217	6.241	6.511	6.738	6.909	females
Sa oštećenjem vida <i>With visual impairment</i>	svega	839	830	894	901	898	868	all
	muški	436	435	481	484	477	450	males
	ženski	403	395	413	417	421	418	females
Sa oštećenjem sluha <i>With visual impairment</i>	svega	797	829	871	836	856	852	all
	muški	401	413	449	422	438	440	males
	ženski	396	416	422	414	418	412	females
Sa poremećajima u glasu i govoru <i>With voice and speech impediments</i>	svega	925	950	1.039	1.035	1.017	1.000	all
	muški	463	485	555	575	549	538	males
	ženski	462	465	484	460	468	462	females
Fizički invalidne osobe <i>Physically disabled persons</i>	svega	2.244	2.238	2.235	2.334	2.399	2.521	all
	muški	1.137	1.134	1.233	1.234	1.286	1.322	males
	ženski	1.107	1.104	1.002	1.100	1.113	1.199	females
Mentalno nedovoljno razvijene osobe <i>Mentally disabled persons</i>	svega	4.799	4.417	4.487	4.348	4.439	4.390	all
	muški	2.716	2.523	2.574	2.351	2.457	2.409	males
	ženski	2.083	1.894	1.913	1.997	1.982	1.981	females
Sa poremećajima u ponašanju i ličnosti <i>With behavioural and personal breakdown</i>	svega	923	813	894	742	950	909	all
	muški	619	545	576	480	593	579	males
	ženski	304	268	318	262	357	330	females
Sa kombinovanim smetnjama <i>With combined handicaps</i>	svega	3.421	3.600	3.833	4.353	4.627	4.795	all
	muški	1.859	1.925	2.144	2.492	2.648	2.688	males
	ženski	1.562	1.675	1.689	1.861	1.979	2.107	females
OSOBE DRUŠTVENO NEPRIHVATLJIVOG PONAŠANJA <i>PERSONS WITH SOCIAL UNACCEPTABLE BEHAVIOR</i>	svega	8.268	7.901	8.345	7.738	6.807	6.395	all
	muški	6.210	5.892	6.272	5.203	4.541	4.292	males
	ženski	2.058	2.009	2.073	2.535	2.266	2.103	females
Skлоне skitnji <i>Inclined to vagrancy</i>	svega	1.003	1.023	1.016	984	935	906	all
	muški	564	526	565	580	462	454	males
	ženski	439	497	451	404	473	452	females
Skлоне prosjačenju <i>Inclined to begging</i>	svega	1.392	1.393	1.497	1.498	1.461	1.453	all
	muški	712	737	786	779	715	696	males
	ženski	680	656	711	719	746	757	females
Skлоне prostituciji <i>Inclined to prostitution</i>	svega	203	112	176	157	174	155	all
	muški	63	32	45	33	45	26	males
	ženski	140	80	131	124	129	129	females
Skлоне vršenju krivičnih djela <i>Inclined to committing criminal acts</i>	svega	4.815	4.585	4.837	4.305	3.394	3.103	all
	muški	4.246	4.007	4.262	3.250	2.723	2.545	males
	ženski	569	578	575	1.055	671	558	females

Kategorija korisnika		2010	2011	2012	2013	2014	2015	
Category of beneficiary								
Alkoholičari <i>Alcoholics</i>	svoga	388	334	373	360	433	361	all
	muški	294	260	298	247	292	271	males
	ženski	94	74	75	113	141	90	females
Narkomani <i>Drug addicts</i>	svoga	467	454	446	434	410	417	all
	muški	331	330	316	314	304	300	males
	ženski	136	124	130	120	106	117	females
PSIHIČKI BOLESNE OSOBE <i>MENTALLY ILL PERSONS</i>	svoga	447	454	511	521	467	484	all
	muški	242	247	283	301	255	268	males
	ženski	205	207	228	220	212	216	females
OSOBE U STANJU RAZLIČITIH SOCIJALNO-ZAŠTITNIH POTREBA <i>PERSONS IN DIFFERENT SOCIAL AND PROTECTIVE NEEDS</i>	svoga	67.143	68.038	69.714	49.776	46.957	48.627	all
	muški	34.767	36.036	36.030	26.206	24.630	25.236	males
	ženski	32.376	32.002	33.684	23.570	22.327	23.391	females
Sa teškim stambenim prilikama <i>With serious housing problems</i>	svoga	5.478	5.171	5.622	5.559	6.362	5.973	all
	muški	2.778	2.675	3.180	3.134	3.448	3.398	males
	ženski	2.700	2.496	2.442	2.425	2.914	2.575	females
Vratile se sa izdržavanja kazne <i>Returned from imprisonment</i>	svoga	22	32	31	56	67	75	all
	muški	20	28	18	43	63	66	males
	ženski	2	4	13	13	4	9	females
Stradale u elementarnim nepogodama <i>Suffered in natural disasters</i>	svoga	386	95	94	62	1.895	417	all
	muški	192	48	58	37	941	212	males
	ženski	194	47	36	25	954	205	females
Civilne žrtve rata <i>Civil victims of war</i>	svoga	201	159	191	126	109	46	all
	muški	127	87	111	80	72	25	males
	ženski	74	72	80	46	37	21	females
Članovi porodice civilnih žrtava rata <i>Members of family of civil victims of war</i>	svoga	950	450	1.217	320	286	249	all
	muški	527	218	680	180	150	148	males
	ženski	423	232	537	140	136	101	females
Kojima su potrebne usluge socijalnog rada <i>Who need services of social welfare</i>	svoga	60.106	62.131	62.559	43.653	38.238	41.867	all
	muški	31.123	32.980	31.983	22.732	19.956	21.387	males
	ženski	28.983	29.151	30.576	20.921	18.282	20.480	females
BEZ SPECIFIČNE KATEGORIJE (OSTALI) <i>WITHOUT SPECIFIC CATEGORY (OTHERS)</i>	svoga	6.949	7.122	7.151	3.898	4.367	4.858	all
	muški	3.379	3.702	3.851	2.111	2.218	2.459	males
	ženski	3.570	3.420	3.300	1.787	2.149	2.399	females

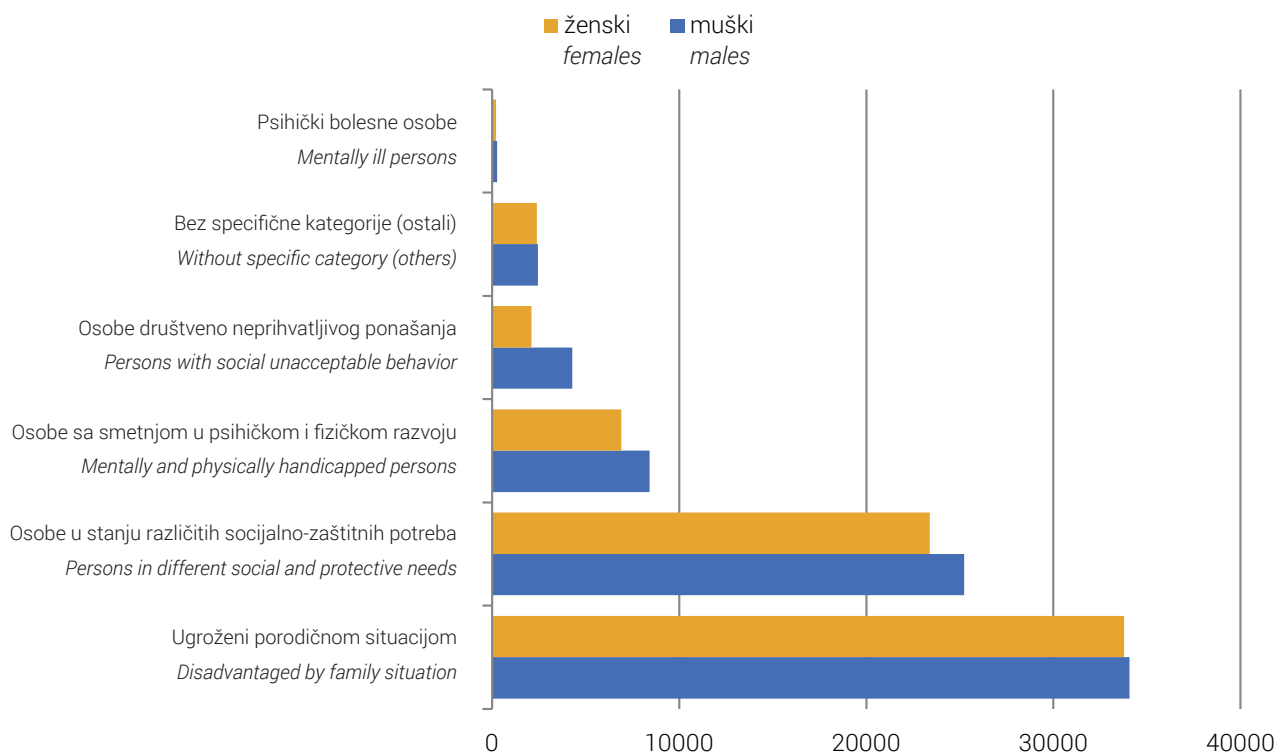
Grafikon 2: Maloljetni korisnici socijalne zaštite prema spolu

Graph 2: Minor beneficiaries of social welfare by sex



Grafikon 3: Maloljetni korisnici socijalne zaštite prema grupama kategorija i spolu u 2015. godini

Graph 2: Minor beneficiaries of social welfare by type of category and sex in 2015



Kategorija korisnika		Ukupno	Starost				
			ispod 7 godina	7 - 14	15 - 16	17 - 18	
Category of beneficiary		Total	Age				
			under 7 years	7 - 14	15 - 16	17 - 18	
Alkoholičari <i>Alcoholics</i>	svoga	361	9	47	137	168	all
	muški	271	6	37	106	122	males
	ženski	90	3	10	31	46	females
Narkomani <i>Drug addicts</i>	svoga	417	-	20	127	270	all
	muški	300	-	6	85	209	males
	ženski	117	-	14	42	61	females
PSIHIČKI BOLESNE OSOBE <i>MENTALLY ILL PERSONS</i>	svoga	484	33	91	117	243	all
	muški	268	25	50	57	136	males
	ženski	216	8	41	60	107	females
OSOBE U STANJU RAZLIČITIH SOCIJALNO-ZAŠTITNIH POTREBA <i>PERSONS IN DIFFERENT SOCIAL AND PROTECTIVE NEEDS</i>	svoga	48.627	8.688	14.510	12.420	13.009	all
	muški	25.236	4.795	6.744	6.773	6.924	males
	ženski	23.391	3.893	7.766	5.647	6.085	females
Sa teškim stambenim prilikama <i>With serious housing problems</i>	svoga	5.973	1.156	1.677	1.753	1.387	all
	muški	3.398	617	953	1.030	798	males
	ženski	2.575	539	724	723	589	females
Vratile se sa izdržavanja kazne <i>Returned from imprisonment</i>	svoga	75	-	-	24	51	all
	muški	66	-	-	20	46	males
	ženski	9	-	-	4	5	females
Stradale u elementarnim nepogodama <i>Suffered in natural disasters</i>	svoga	417	100	110	87	120	all
	muški	212	45	57	47	63	males
	ženski	205	55	53	40	57	females
Civilne žrtve rata <i>Civil victims of war</i>	svoga	46	2	1	10	33	all
	muški	25	1	1	6	17	males
	ženski	21	1	-	4	16	females
Članovi porodice civilnih žrtava rata <i>Members of family of civil victims of war</i>	svoga	249	11	40	47	151	all
	muški	148	7	18	23	100	males
	ženski	101	4	22	24	51	females
Kojima su potrebne usluge socijalnog rada <i>Who need services of social welfare</i>	svoga	41.867	7.419	12.682	10.499	11.267	all
	muški	21.387	4.125	5.715	5.647	5.900	males
	ženski	20.480	3.294	6.967	4.852	5.367	females
BEZ SPECIFIČNE KATEGORIJE (OSTALI) <i>WITHOUT SPECIFIC CATEGORY (OTHERS)</i>	svoga	4.858	1.169	1.763	953	973	all
	muški	2.459	566	902	485	506	males
	ženski	2.399	603	861	468	467	females

PUNOLJETNI KORISNICI SOCIJALNE ZAŠTITE PREMA KATEGORIJAMA I SPOLU

ADULT BENEFICIARIES OF SOCIAL WELFARE BY CATEGORIES AND SEX

6. Punoljetni korisnici socijalne zaštite prema kategorijama i spolu

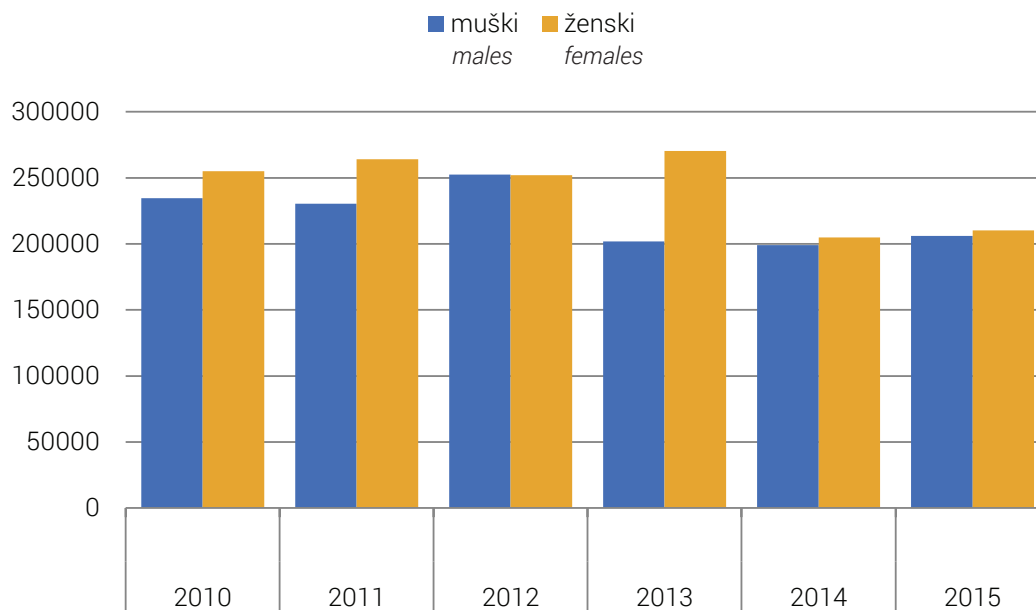
Adult beneficiaries of social welfare by category and sex

Kategorija korisnika		2010	2011	2012	2013	2014	2015	
<i>Category of beneficiary</i>								
UKUPNO <i>TOTAL</i>	svoga	498.828	482.228	522.701	406.705	409.195	417.732	all
	muški	234.661	230.326	252.359	201.919	199.077	206.114	<i>males</i>
	ženski	264.167	251.902	270.342	204.786	210.118	211.618	<i>females</i>
KORISNICI SUBVENCIONIRANIH TROŠKOVA <i>BENEFICIARIES OF SUBVENTIONS</i>	svoga	30.062	15.675	26.231	15.445	10.728	11.841	all
	muški	13.345	7.370	11.837	8.243	5.665	6.284	<i>males</i>
	ženski	16.717	8.305	14.394	7.202	5.063	5.557	<i>females</i>
OSOBE SA SMETNJAMA U PSIHICĀKOM I FIZIĀKOM RAZVOJU <i>MENTALLY AND PHYSICALLY HANDICAPPED PERSONS</i>	svoga	40.058	38.832	40.536	40.162	41.212	40.919	all
	muški	20.604	20.330	21.306	20.604	21.484	20.995	<i>males</i>
	ženski	19.454	18.502	19.230	19.558	19.728	19.924	<i>females</i>
Sa oštećenjem vida <i>With visual impairment</i>	svoga	3.732	3.474	3.437	3.527	3.502	3.536	all
	muški	1.897	1.939	1.880	1.867	1.845	1.818	<i>males</i>
	ženski	1.835	1.535	1.557	1.660	1.657	1.718	<i>females</i>
Sa oštećenjem sluha <i>With hearing impairment</i>	svoga	2.833	2.720	2.661	2.612	2.578	2.682	all
	muški	1.470	1.454	1.427	1.370	1.388	1.414	<i>males</i>
	ženski	1.363	1.266	1.234	1.242	1.190	1.268	<i>females</i>
Sa poremećajima u glasu i govoru <i>With voice and speech impediments</i>	svoga	1.878	962	1.040	1.026	1.034	1.032	all
	muški	1.075	553	634	581	603	585	<i>males</i>
	ženski	803	409	406	445	431	447	<i>females</i>
FiziĀki invalidne osobe <i>Physically disabled persons</i>	svoga	14.441	13.993	14.912	14.779	15.392	15.155	all
	muški	7.073	6.860	7.544	7.182	7.409	7.335	<i>males</i>
	ženski	7.368	7.133	7.368	7.597	7.983	7.820	<i>females</i>
Mentalno nedovoljno razvijene osobe <i>Mentally disabled persons</i>	svoga	10.028	10.307	10.590	10.392	10.229	10.128	all
	muški	5.372	5.634	5.682	5.480	5.617	5.471	<i>males</i>
	ženski	4.656	4.673	4.908	4.912	4.612	4.657	<i>females</i>
Sa poremećajima u ponašanju i liĀnosti <i>With behavioural and personality disorders</i>	svoga	1.723	1.326	1.659	1.428	1.991	1.713	all
	muški	959	784	945	816	1.160	961	<i>males</i>
	ženski	764	542	714	612	831	752	<i>females</i>
Sa kombinovanim smetnjama <i>With combined handicaps</i>	svoga	5.423	6.050	6.237	6.398	6.486	6.673	all
	muški	2.758	3.106	3.194	3.308	3.462	3.411	<i>males</i>
	ženski	2.665	2.944	3.043	3.090	3.024	3.262	<i>females</i>
OSOBE DRUŠTVENO NEPRIHVATLJIVOG PONAŠANJA <i>PERSONS WITH SOCIAL UNACCEPTABLE BEHAVIOR</i>	svoga	8.241	8.671	9.260	8.998	9.268	9.236	all
	muški	5.845	6.338	6.761	6.533	6.879	6.668	<i>males</i>
	ženski	2.396	2.333	2.499	2.465	2.389	2.568	<i>females</i>

Kategorija korisnika		2010	2011	2012	2013	2014	2015	
Category of beneficiary								
Sklone skitnji <i>Inclined to vagrancy</i>	svoga	1.059	1.091	1.220	1.106	1.144	1.167	all
	muški	616	642	711	642	681	626	males
	ženski	443	449	509	464	463	541	females
Sklone prosjačenju <i>Inclined to begging</i>	svoga	1.275	1.255	1.422	1.387	1.387	1.416	all
	muški	560	530	632	558	647	610	males
	ženski	715	725	790	829	740	806	females
Sklone prostituciji <i>Inclined to prostitution</i>	svoga	249	231	280	280	263	275	all
	muški	24	25	40	63	32	32	males
	ženski	225	206	240	217	231	243	females
Sklone vršenju krivičnih djela <i>Inclined to committing criminal acts</i>	svoga	2.243	2.436	2.601	2.675	2.858	2.827	all
	muški	1.839	2.090	2.287	2.350	2.503	2.440	males
	ženski	404	346	314	325	355	387	females
Alkoholičari <i>Alcoholics</i>	svoga	2.737	2.947	2.969	2.865	2.839	2.771	all
	muški	2.299	2.499	2.501	2.395	2.406	2.373	males
	ženski	438	448	468	470	433	398	females
Narkomani <i>Drug addicts</i>	svoga	678	711	768	685	777	780	all
	muški	507	552	590	525	610	587	males
	ženski	171	159	178	160	167	193	females
PSIHIČKI BOLESNE OSOBE <i>MENTALLY ILL PERSONS</i>	svoga	6.497	7.511	7.785	7.743	8.563	8.619	all
	muški	3.291	4.065	4.216	4.246	4.639	4.766	males
	ženski	3.206	3.446	3.569	3.497	3.924	3.853	females
OSOBE KOJE NEMAJU DOVOLJNO PRIHODA ZA IZDRŽAVANJE <i>PERSONS NOT HAVING A SUFFICIENT INCOME TO SUPPORT THEMSELVES</i>	svoga	175.243	172.641	193.333	174.191	181.152	178.893	all
	muški	82.789	82.140	93.361	82.278	83.966	84.099	males
	ženski	92.454	90.501	99.972	91.913	97.186	94.794	females
Materijalno neosigurane i za rad nesposobne osobe <i>Financially unprovided persons and persons unable to work</i>	svoga	40.185	38.987	43.999	38.848	36.397	38.304	all
	muški	18.406	18.073	19.938	17.136	16.094	17.468	males
	ženski	21.779	20.914	24.061	21.712	20.303	20.836	females
Stare osobe bez porodičnog staranja <i>Old persons without family care</i>	svoga	18.079	17.024	18.608	16.542	16.468	15.387	all
	muški	8.077	7.121	8.552	7.403	7.145	6.832	males
	ženski	10.002	9.903	10.056	9.139	9.323	8.555	females
Hronično bolesne <i>Chronically ill</i>	svoga	10.554	10.294	12.285	12.054	12.061	12.496	all
	muški	4.751	4.767	5.674	5.530	5.570	5.928	males
	ženski	5.803	5.527	6.611	6.524	6.491	6.568	females

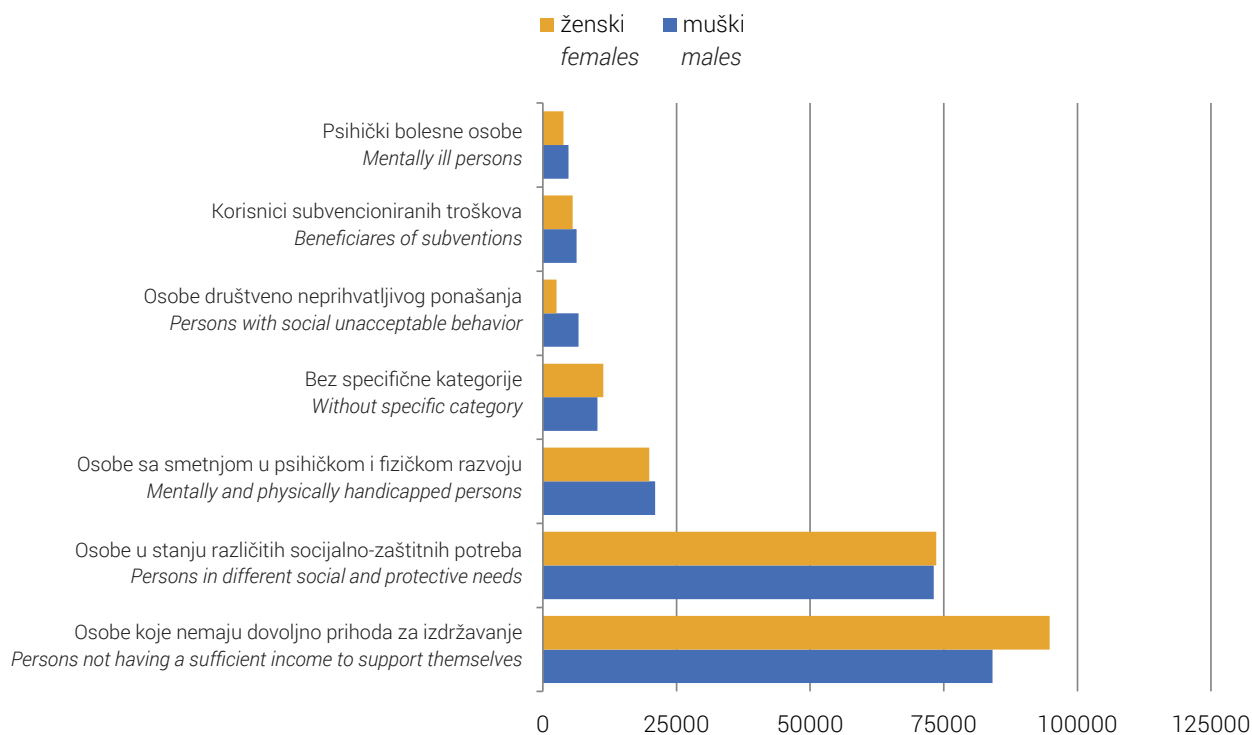
Grafikon 4: Punoljetni korisnici socijalne zaštite prema spolu

Graph 4: Adult beneficiaries of social welfare by sex



Grafikon 5: Punoljetni korisnici socijalne zaštite prema grupama kategorija i spolu u 2015. godini

Graph 5: Adult beneficiaries of social welfare by type of category and sex in 2015



7. Punoljetni korisnici prema kategorijama, spolu i starosnim grupama u 2015. godini

Adult beneficiaries by category, sex and age in 2015

Kategorija korisnika		Ukupno	Starost						
			18 - 21	22 - 26	27 - 45	46 - 59	60 - 65	65 +	
Category of beneficiary		Total	Age						
			18 - 21	22 - 26	27 - 45	46 - 59	60 - 65	65 +	
UKUPNO <i>TOTAL</i>	svoga	417.732	30.564	45.938	82.735	91.886	81.266	85.343	all
	muški	206.114	15.697	22.698	40.145	47.106	39.164	41.304	<i>males</i>
	ženski	211.618	14.867	23.240	42.590	44.780	42.102	44.039	<i>females</i>
KORISNICI SUBVENCIONIRANIH TROŠKOVA <i>BENEFICIARIES OF SUBVENTIONS</i>	svoga	11.841	590	756	1.937	2.691	2.568	3.299	all
	muški	6.284	393	384	895	1.568	1.313	1.731	<i>males</i>
	ženski	5.557	197	372	1.042	1.123	1.255	1.568	<i>females</i>
OSOBE SA SMETNJAMA U PSIHIČKOM I FIZIČKOM RAZVOJU <i>MENTALLY AND PHYSICALLY HANDICAPPED PERSONS</i>	svoga	40.919	3.344	4.427	9.042	8.628	6.261	9.217	all
	muški	20.995	1.848	2.254	4.718	4.479	3.269	4.427	<i>males</i>
	ženski	19.924	1.496	2.173	4.324	4.149	2.992	4.790	<i>females</i>
Sa oštećenjem vida <i>With visual impairment</i>	svoga	3.536	248	378	531	678	678	1.023	all
	muški	1.818	150	203	259	365	353	488	<i>males</i>
	ženski	1.718	98	175	272	313	325	535	<i>females</i>
Sa oštećenjem sluha <i>With hearing impairment</i>	svoga	2.682	194	266	560	541	500	621	all
	muški	1.414	105	145	281	287	273	323	<i>males</i>
	ženski	1.268	89	121	279	254	227	298	<i>females</i>
Sa poremećajima u glasu i govoru <i>With voice and speech impediments</i>	svoga	1.032	159	143	254	185	154	137	all
	muški	585	88	82	134	115	87	79	<i>males</i>
	ženski	447	71	61	120	70	67	58	<i>females</i>
Fizički invalidne osobe <i>Physically disabled persons</i>	svoga	15.155	907	1.122	2.178	3.279	2.709	4.960	all
	muški	7.335	500	590	993	1.630	1.350	2.272	<i>males</i>
	ženski	7.820	407	532	1.185	1.649	1.359	2.688	<i>females</i>
Mentalno nedovoljno razvijene osobe <i>Mentally disabled persons</i>	svoga	10.128	858	1.235	3.302	2.409	1.204	1.120	all
	muški	5.471	444	573	1.870	1.300	691	593	<i>males</i>
	ženski	4.657	414	662	1.432	1.109	513	527	<i>females</i>
Sa poremećajima u ponašanju i ličnosti <i>With behavioural and personality disorders</i>	svoga	1.713	231	409	450	257	216	150	all
	muški	961	143	233	251	141	106	87	<i>males</i>
	ženski	752	88	176	199	116	110	63	<i>females</i>
Sa kombinovanim smetnjama <i>With combined handicaps</i>	svoga	6.673	747	874	1.767	1.279	800	1206	all
	muški	3.411	418	428	930	641	409	585	<i>males</i>
	ženski	3.262	329	446	837	638	391	621	<i>females</i>
OSOBE DRUŠTVENO NEPRIHVATLJIVOG PONAŠANJA <i>PERSONS WITH SOCIAL UNACCEPTABLE BEHAVIOR</i>	svoga	9.236	1.467	1.817	2.687	1.917	865	483	all
	muški	6.668	892	1.266	1.994	1.451	671	394	<i>males</i>
	ženski	2.568	575	551	693	466	194	89	<i>females</i>
Sklone skitnji <i>Inclined to vagrancy</i>	svoga	1.167	246	224	308	212	116	61	all
	muški	626	125	103	141	133	84	40	<i>males</i>
	ženski	541	121	121	167	79	32	21	<i>females</i>

Kategorija korisnika		Ukupno	Starost						
			18 - 21	22 - 26	27 - 45	46 - 59	60 - 65	65 +	
Category of beneficiary		Total	Age						
			18 - 21	22 - 26	27 - 45	46 - 59	60 - 65	65 +	
Sklone prosjačenju <i>Inclined to begging</i>	svega	1.416	255	253	314	257	177	160	all
	muški	610	86	95	114	105	86	124	males
	ženski	806	169	158	200	152	91	36	females
Sklone prostituciji <i>Inclined to prostitution</i>	svega	275	87	71	79	35	2	1	all
	muški	32	8	12	7	4	1	-	males
	ženski	243	79	59	72	31	1	1	females
Sklone vršenju krivičnih djela <i>Inclined to committing criminal acts</i>	svega	2.827	506	677	949	506	132	57	all
	muški	2.440	405	580	849	437	116	53	males
	ženski	387	101	97	100	69	16	4	females
Alkoholičari <i>Alcoholics</i>	svega	2.771	196	378	785	814	406	192	all
	muški	2.373	168	317	679	691	353	165	males
	ženski	398	28	61	106	123	53	27	females
Narkomani <i>Drug addicts</i>	svega	780	177	214	252	93	32	12	all
	muški	587	100	159	204	81	31	12	males
	ženski	193	77	55	48	12	1	-	females
PSIHIČKI BOLESNE OSOBE <i>MENTALLY ILL PERSONS</i>	svega	8.619	408	901	2.498	2.457	1.099	1.256	all
	muški	4.766	236	565	1.476	1.337	595	557	males
	ženski	3.853	172	336	1.022	1.120	504	699	females
OSOBE KOJE NEMAJU DOVOLJNO PRIHODA ZA IZDRŽAVANJE <i>PERSONS NOT HAVING A SUFFICIENT INCOME TO SUPPORT THEMSELVES</i>	svega	178.893	11.580	17.282	32.434	36.388	39.893	41.316	all
	muški	84.099	5.731	8.112	15.060	17.494	18.243	19.459	males
	ženski	94.794	5.849	9.170	17.374	18.894	21.650	21.857	females
Materijalno neosigurane i za rad nesposobne osobe <i>Financially unprovided persons and persons unable to work</i>	svega	38.304	1.720	2.609	6.042	7.604	9.100	11.229	all
	muški	17.468	1023	1119	2.649	3.466	4.361	4.850	males
	ženski	20.836	697	1.490	3.393	4.138	4.739	6.379	females
Stare osobe bez porodičnog staranja <i>Old persons without family care</i>	svega	15.387	-	-	-	-	5.751	9.636	all
	muški	6.832	-	-	-	-	2.710	4.122	males
	ženski	8.555	-	-	-	-	3.041	5.514	females
Hronično bolesne <i>Chronically ill</i>	svega	12.496	1.295	1.541	2.596	3.618	1.691	1.755	all
	muški	5.928	677	728	1.163	1.701	794	865	males
	ženski	6.568	618	813	1.433	1.917	897	890	females
Osobe kojima je zbog posebnih okolnosti potrebna socijalna zaštita <i>Persons requiring social services due to specific circumstances</i>	svega	41.814	2.277	3.767	8.331	10.150	10.601	6.688	all
	muški	20.069	1.062	1.793	3.833	5.293	4.596	3.492	males
	ženski	21.745	1.215	1.974	4.498	4.857	6.005	3.196	females
Ostale osobe u stanju socijalne zaštite <i>Other persons in need of social services</i>	svega	57.408	5.465	8.076	13.361	12.569	9.300	8.637	all
	muški	28.172	2.637	3.897	6.434	6.091	4.307	4.806	males
	ženski	29.236	2.828	4.179	6.927	6.478	4.993	3.831	females

OBLICI I USLUGE SOCIJALNE ZAŠTITE
FORMS AND SERVICES OF SOCIAL WELFARE



OBLICI I USLUGE SOCIJALNE ZAŠTITE FORMS AND SERVICES OF SOCIAL WELFARE

8. Oblici i usluge socijalne zaštite - maloljetni korisnici *Forms and services of social welfare - minor beneficiaries*

Kategorija korisnika <i>Category of beneficiaries</i>	2010	2011	2012	2013	2014	2015
UKUPNO <i>TOTAL</i>	102.871	99.039	94.063	90.883	91.452	80.562
STARATELJSTVO I USVOJENJE <i>GUARDIANSHIP AND ADOPTION</i>	2.344	2.799	2.728	2.555	1.914	1.884
Starateljstvo <i>Guardianship</i>	1.587	1.868	1.601	1.647	1.158	1.096
Starateljstvo za posebne slučajeve <i>Guardianship for special cases</i>	699	843	1.060	858	709	745
Usvojenje <i>Adoption</i>	58	88	67	50	47	43
SMJEŠTAJ U USTANOVE <i>PLACEMENT IN INSTITUTIONS</i>	1.924	1.714	1.914	1.670	1.864	1.431
U predškolske ustanove <i>In pre-school institutions</i>	157	17	50	4	14	18
U dom za djecu i omladinu <i>In institution for children and adolescents</i>	156	148	99	85	97	79
U ustanovu za djecu bez roditeljskog staranja <i>In institutions for children deprived of parental care</i>	527	592	616	595	578	426
Smještaj u drugu porodicu <i>With foster family</i>	639	564	712	587	606	478
U učenički ili studentski dom <i>In pupil or student hostel</i>	71	46	37	54	74	37
U ustanovu za rehabilitaciju i zaštitu <i>In institution for rehabilitation and care</i>	175	188	198	144	143	107
U druge ustanove socijalne zaštite <i>In other social welfare facilities</i>	199	159	202	201	352	286
ODGOJNE MJERE ZAŠTITE I SIGURNOSTI PREMA MALOLJETNICIMA <i>EDUCATIONAL AND PROTECTIVE MEASURES TO MINORS</i>	1.855	1.851	1.635	1.533	1.424	1.084
Sudski ukor <i>Court reprimand</i>	380	360	414	288	200	205
Pojačan nadzor roditelja ili staratelja <i>Extensive surveillance by parents or guardians</i>	589	485	313	306	371	274
Pojačan nadzor organa starateljstva <i>Extensive surveillance by guardian organization</i>	396	363	304	313	272	231
Pojačan nadzor u drugoj porodici <i>Extensive surveillance in foster family</i>	38	10	51	9	35	9
Upućivanje u disciplinski centar <i>Assignment to disciplinary centre</i>	31	51	82	91	98	52
Upućivanje u odgojnu organizaciju <i>Assignment to organization for upbringing</i>	30	12	14	24	21	17

9. Oblici i usluge socijalne zaštite - punoljetni korisnici

Forms and services of social welfare - adult beneficiaries

Kategorija korisnika	2010	2011	2012	2013	2014	2015
Category of beneficiaries						
UKUPNO <i>TOTAL</i>	418.492	398.636	380.161	332.783	317.491	337.122
STARATELJSTVO <i>GUARDIANSHIP</i>	5.288	5.917	5.763	6.972	7.362	7.041
Starateljstvo <i>Guardianship</i>	2.645	2.888	3.050	3.127	3.289	3.067
Starateljstvo za posebne slučajeve <i>Guardianship for special cases</i>	2.643	3.029	2.713	3.845	4.073	3.974
SMJEŠTAJ U USTANOVE <i>PLACEMENT IN INSTITUTIONS</i>	2.054	2.146	2.408	2.135	2.244	1.924
U ustanovu za rehabilitaciju i zaštitu <i>In institution for rehabilitation and care</i>	447	586	366	379	369	311
U druge ustanove socijalne zaštite <i>In other social welfare facilities</i>	1.095	978	1.132	1.029	1.098	975
Smještaj u dom za stare osobe <i>In institution for old persons</i>	512	582	910	727	777	638
POMOĆ ZA OSPOSOBLJAVANJE I PRIVREĐIVANJE <i>ASSISTANCE IN VOCATIONAL TRAINING</i>	187	233	467	1.381	560	795
Osposobljavanje za rad i privređivanje <i>Vocational training</i>	74	39	224	543	247	422
Pomoć za rehabilitaciju <i>Assistance in rehabilitation</i>	62	122	137	125	149	80
Uključivanje u radni odnos <i>Employment</i>	31	38	67	294	54	288
Uključivanje u ostale oblike rada (kućna radinost) <i>Inclusion in other forms of work (working at home)</i>	20	34	39	419	110	5
NOVČANE POMOĆI <i>ALLOWANCES</i>	88.841	84.117	91.184	85.617	83.045	84.059
Stalna novčana pomoć <i>Permanent allowance</i>	17.889	16.153	17.797	14.311	14.099	14.086
Izuzetna novčana pomoć <i>Special allowance</i>	1.461	1.400	4.707	3.791	2.211	1.583
Jednokratna novčana pomoć <i>One-off allowance</i>	37.140	34.737	35.365	35.725	29.983	29.121
Prava na dodatak za pomoć i njegu od strane drugih osoba <i>Entitlement to additional allowance for assistance and care rendered by other persons</i>	29.380	27.442	29.026	28.392	32.757	34.650
Pomoć za opremu djeteta samohranim nezaposlenim roditeljima <i>Allowance to single unemployed parents for outfitting a child</i>	2.971	4.385	4.289	3.398	3.995	4.619
OSTALI OBLICI ZAŠTITE I USLUGA <i>OTHER FORMS OF PROTECTION AND SERVICES</i>	322.122	306.223	280.339	236.678	224.280	243.303
Zdravstvena zaštita na teret općine ili centra <i>Health care at the expense of municipality or social welfare centre</i>	15.853	16.030	15.945	17.718	18.376	15.684

Kategorija korisnika	2010	2011	2012	2013	2014	2015
<i>Category of beneficiaries</i>						
Pomoć u rješavanju stambenog pitanja <i>Assistance in solving housing problems</i>	672	681	558	501	491	427
Mirenje bračnih partnera <i>Reconciliation of spouses</i>	4.666	4.576	4.311	3.578	3.506	3.536
Njega i pomoć u kući <i>Care and assistance rendered at home</i>	798	1.597	1.027	527	495	399
Pomoć u sređivanju konfliktnih situacija <i>Assistance in conflict resolution</i>	14.616	11.535	16.126	10.794	9.320	12.402
Usluge socijalnog i drugog stručnog rada <i>Services of social and other professional work</i>	271.437	260.830	229.742	185.735	178.687	198.103
Pomoć za ishranu, ogrjev, odjeću i obuću <i>Allowances for food, fuel, clothing and footwear</i>	14.080	10.974	12.630	17.825	13.405	12.752

STARATELJSTVO I USVOJENJE
GUARDIANSHIP AND ADOPTION



STARATELJSTVO GUARDIANSHIP

10. Starateljstvo nad maloljetnim osobama, prema spolu i starosti u 2015. godini³

Guardianship of minors by sex and age in 2015³

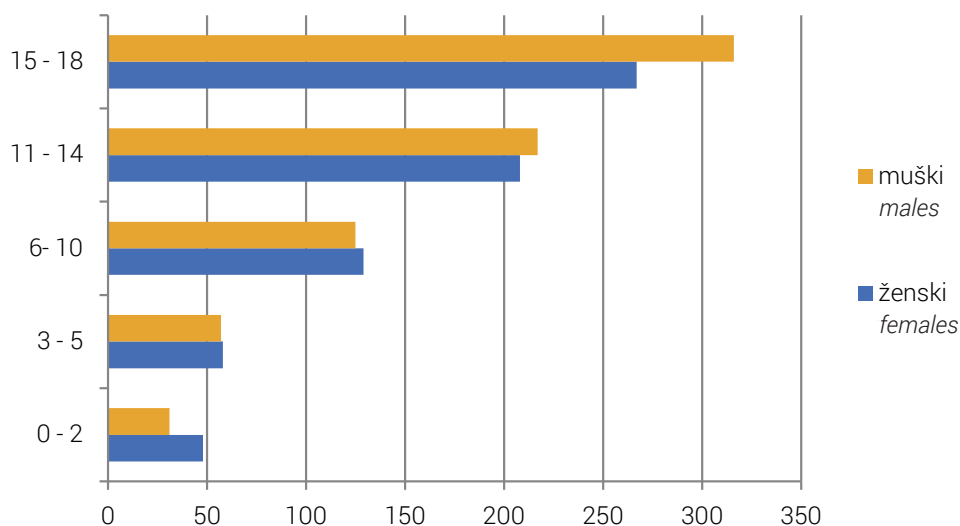
	Ukupno	Prema starosti					
	<i>Total</i>	<i>By age</i>					
		0 - 2	3 - 5	6 - 10	11 - 14	15 - 18	
svega	1456	79	115	254	425	583	<i>all</i>
muški	746	31	57	125	217	316	<i>males</i>
ženski	710	48	58	129	208	267	<i>females</i>

³ Od ukupnog broja, djece sa poteškoćama u razvoju je 77 u BiH u 2015. godini.

³ From the total number, there are 77 children with special need in BiH in the year 2015.

Grafikon 6: Starateljstvo nad maloljetnim osobama, prema spolu i starosti u 2015. godini

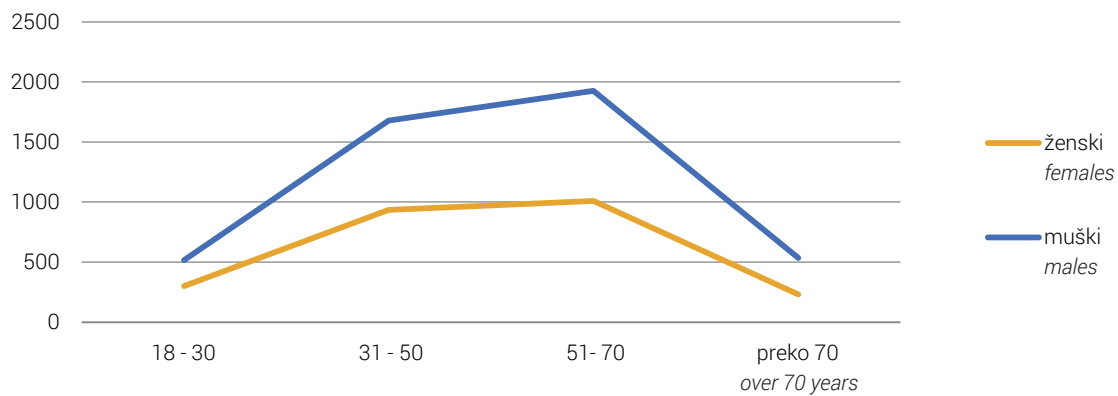
Graph 6: Guardianship of minors, by sex and age in 2015



11. Starateljstvo nad punoljetnim osobama, prema spolu i starosti u 2015. godini
Guardianship of adults, by sex and age in 2015

	Ukupno	Prema starosti				
		18-30	31-50	51-70	Preko 70 godina	
	Total	By age				
		18-30	31-50	51-70	Over 70 years	
svega	4657	517	1677	1927	536	all
muški	2478	301	936	1010	231	males
ženski	2179	216	741	917	305	females

Grafikon 7: Starateljstvo nad punoljetnim osobama, prema spolu i starosti u 2015. godini
Graph 7: Guardianship of adults, by sex and age in the year 2015



USVOJENJE ADOPTION

12. Usvojena djeca prema starosti i spolu u 2015. godini⁴

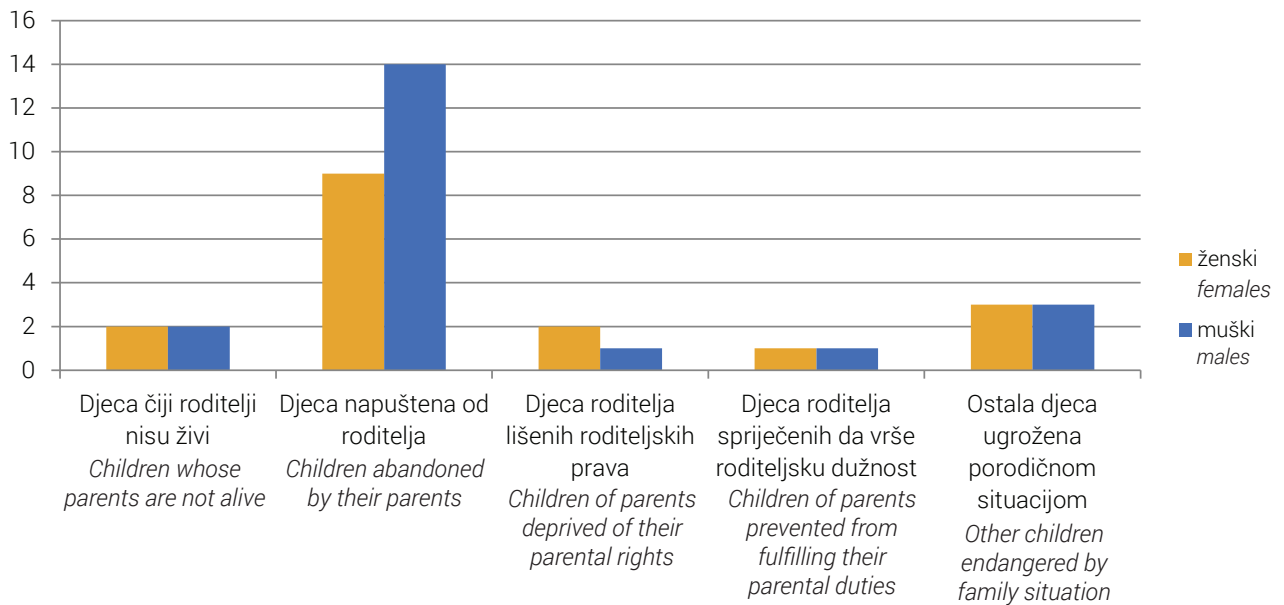
Adopted children by age and sex in 2015⁴

Kategorija djece		Ukupno	Potpuna i nepotpuna usvojenja					
Categories of children		Total	Fully and partially adopted					
			0-2	3-5	6-10	11-14	15-18	
UKUPNO <i>Total</i>	svega	1456	79	115	254	425	583	all
	muški	746	31	57	125	217	316	males
	ženski	710	48	58	129	208	267	females
Djeca čiji roditelji nisu živi <i>Children whose parents are not alive</i>	svega	4	1	-	-	1	2	all
	muški	2	-	-	-	-	2	males
	ženski	2	1	-	-	1	-	females
Djeca nepoznatih roditelja <i>Children of unknown parents</i>	svega	-	-	-	-	-	-	all
	muški	-	-	-	-	-	-	males
	ženski	-	-	-	-	-	-	females
Djeca napuštena od roditelja <i>Children abandoned by their parents</i>	svega	23	14	5	2	2	-	all
	muški	14	7	3	2	2	-	males
	ženski	9	7	2	-	-	-	females
Djeca roditelja lišenih roditeljskih prava <i>Children of parents deprived of their parental rights</i>	svega	3	1	2	-	-	-	all
	muški	1	-	1	-	-	-	males
	ženski	2	1	1	-	-	-	females
Djeca roditelja spriječenih da vrše roditeljsku dužnost <i>Children of parents prevented from fulfilling their parental duties</i>	svega	2	1	-	1	-	-	all
	muški	1	1	-	-	-	-	males
	ženski	1	-	-	1	-	-	females
Ostala djeca ugrožena porodičnom situacijom <i>Other children endangered by family situation</i>	svega	6	2	3	1	-	-	all
	muški	3	1	1	1	-	-	males
	ženski	3	1	2	-	-	-	females

⁴ Brčko distrikt BiH nema podatke o usvojenoj djeci prema kategorijama, spolu i starosti.

⁴ Brcko District has no data on adopted children by category, sex and age.

Grafikon 8: Usvojena djeca prema kategorijama i spolu u 2015. godini
Graph 8: Adopted children by category and sex in 2015



USTANOVE SOCIJALNE ZAŠTITE
SOCIAL WELFARE INSTITUTIONS



DOMOVI ZA DJECU I OMLADINU BEZ RODITELJSKOG STARANJA
INSTITUTIONS FOR CHILDREN AND ADOLESCENTS WITHOUT PARENTAL CARE

13. Korisnici prema spolu i starosti⁵
Residents by sex and age⁵

		Ukupno	Godine starosti korisnika					iznad 18 godina	
			0 - 2	3 - 6	7 - 10	11 - 14	15 - 18		
		Total	Age of residents					over 18 years	
			0 - 2	3 - 6	7 - 10	11 - 14	15 - 18		
2010	svoga	763	81	57	112	166	184	163	all
	muški	363	38	39	68	99	110	9	males
	ženski	400	43	18	44	67	74	154	females
2011	svoga	746	77	47	103	159	173	187	all
	muški	313	40	27	55	93	80	18	males
	ženski	433	37	20	48	66	93	169	females
2012	svoga	765	68	64	80	145	209	199	all
	muški	318	35	36	43	84	98	22	males
	ženski	447	33	28	37	61	111	177	females
2013	svoga	678	49	62	71	166	264	66	all
	muški	363	24	33	39	95	148	24	males
	ženski	315	25	29	32	71	116	42	females
2014	svoga	760	47	78	95	183	276	81	all
	muški	399	20	45	49	97	146	42	males
	ženski	361	27	33	46	86	130	39	females
2015	svoga	731	53	56	93	162	257	110	all
	muški	392	18	28	44	96	149	57	males
	ženski	339	35	28	49	66	108	53	females

⁵ Brčko distrikt BiH nema podatke o domovima za djecu i omladinu bez roditeljskog staranja.

⁵ Brcko District has no data on institutions for children and adolescents without parental care.

14. Korisnici prema roditeljima

Residents by parents

	2010	2011	2012	2013	2014	2015	
UKUPNO	763	746	765	678	760	731	TOTAL
Bez oba roditelja	123	125	145	46	48	38	<i>Without both parents</i>
Samo sa majkom	303	294	274	274	231	230	<i>Only with mother</i>
Samo sa ocem	67	53	65	54	48	52	<i>Only with father</i>
Sa oba roditelja	270	274	281	304	433	411	<i>With both parents</i>
od toga djeca razvedenih roditelja	152	128	161	164	164	150	<i>of which, children of divorced parents</i>

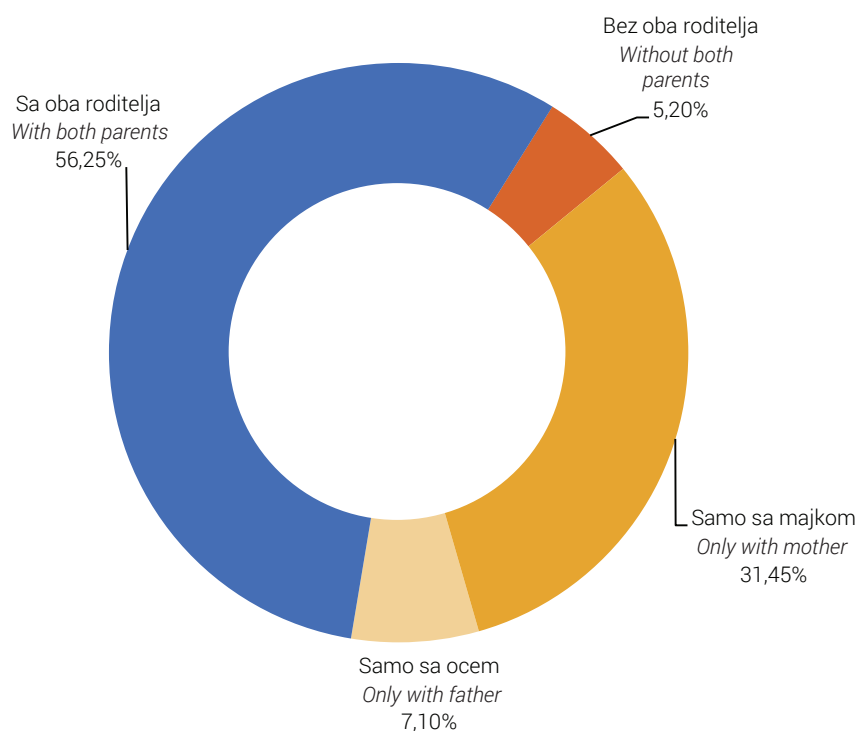
15. Struktura korisnika prema roditeljima

Structure of residents by parents

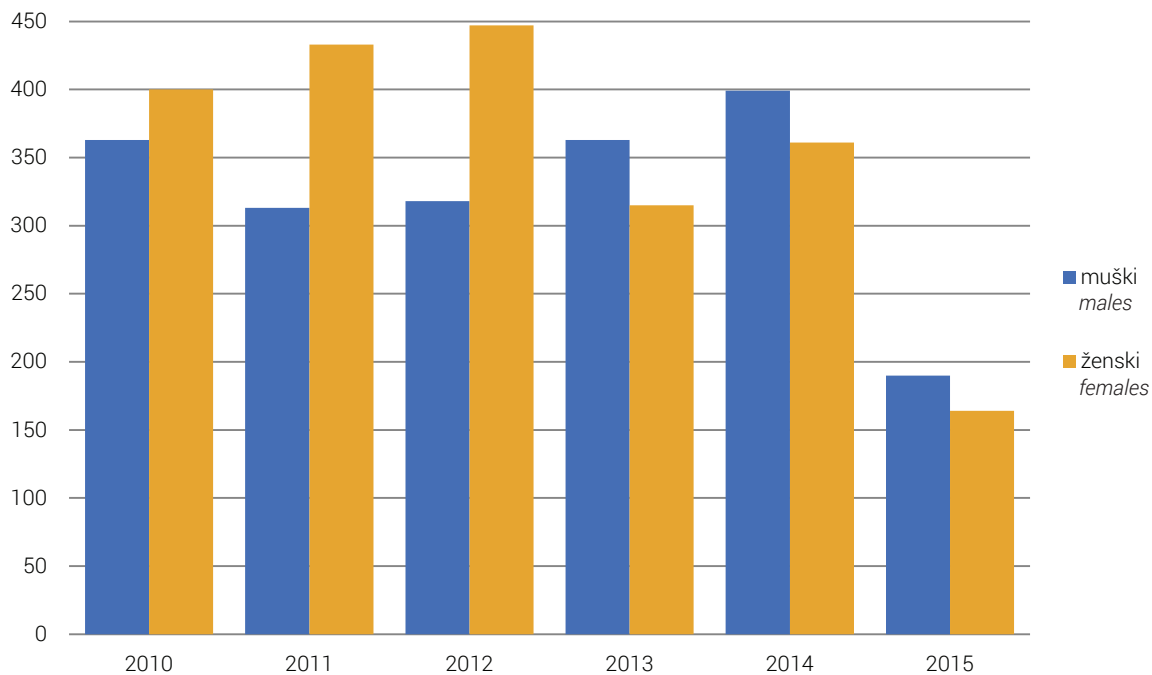
	2010	2011	2012	2013	2014	2015	
Bez oba roditelja	16,12	16,76	18,95	6,78	6,30	5,20	<i>Without both parents</i>
Samo sa majkom	39,71	39,41	35,82	40,41	30,39	31,45	<i>Only with mother</i>
Samo sa ocem	8,78	7,10	8,50	7,96	6,30	7,10	<i>Only with father</i>
Sa oba roditelja	35,39	36,73	36,73	44,84	35,39	56,25	<i>With both parents</i>

Grafikon 9: Struktura korisnika domova za djecu i omladinu prema roditeljima u 2015. godini

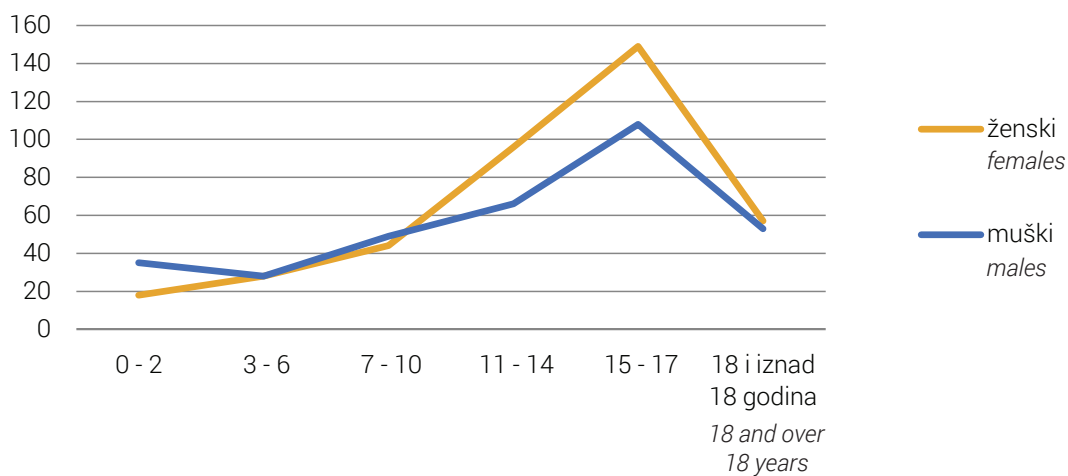
Graph 9: Structure of residents in institutions for children and adolescents in 2015



Grafikon 10: Korisnici domova za djecu i omladinu bez roditeljskog staranja prema spolu
 Graph 10: Residents of institutions for children and adolescents without parental care by sex



Grafikon 11: Korisnici domova za djecu i omladinu bez roditeljskog staranja prema starosti u 2015. godini
 Graph 11: Residents of institutions for children and adolescents without parental care by age in 2015



16. Korisnici prema školovanju
Residents by education

	Ukupno	Vrsta škole koju pohađaju				Ne pohađaju školu
		svega	osnovna škola	srednja škola	viša škola ili fakultet	
	Total	Level of attended school				Not attending school
		all	basic school	secondary school	higher school or university	
2010	763	478	314	156	8	285
2011	746	437	261	172	4	309
2012	765	477	285	187	5	288
2013	678	550	290	248	12	128
2014	760	597	336	245	16	163
2015	731	578	299	257	22	153

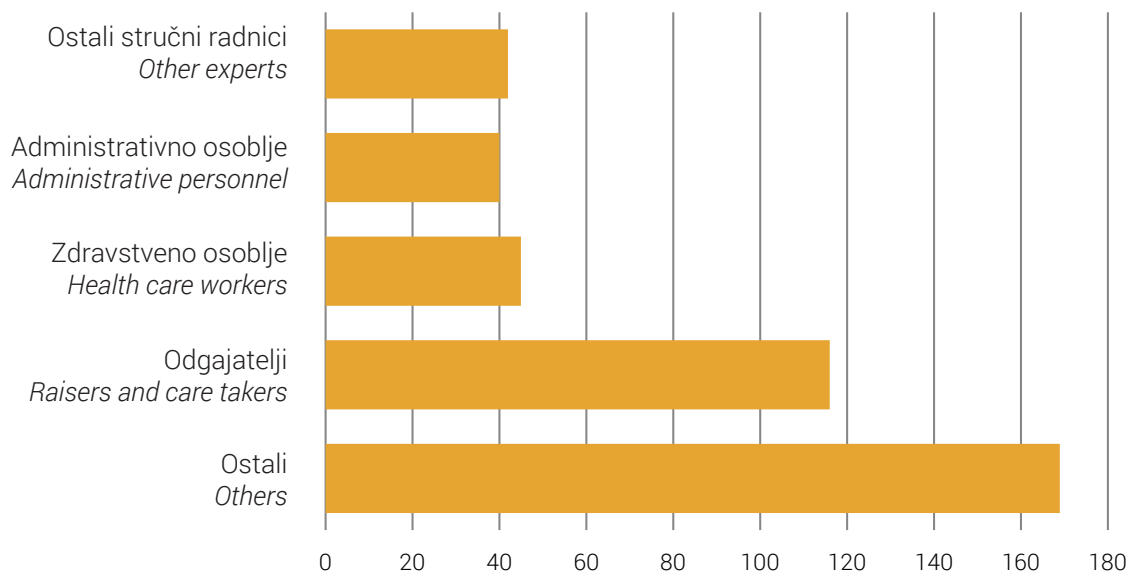
17. Korisnici prema plaćanju boravka u domu
Residents by payment

	Ukupno	Plaćaju boravak			Ne plaćaju boravak
		svega	u cjelosti	djelimično	
	Total	Paying for residence			Not paying for residence
		all	completely	partially	
2010	763	271	227	44	492
2011	746	358	231	127	388
2012	765	415	385	30	350
2013	678	182	177	9	496
2014	760	264	202	62	496
2015	731	210	163	47	521

18. Zaposleni u domovima za djecu i omladinu bez roditeljskog staranja
Employees in institutions for children and adolescents without parental care

	2010	2011	2012	2013	2014	2015	
UKUPNO	357	359	372	412	421	412	TOTAL
muški	70	77	91	102	100	94	males
ženski	287	282	281	310	321	318	females
Odgajatelji	90	93	96	109	118	116	Raisers and care takers
Zdravstveno osoblje	60	59	61	49	46	45	Health care workers
Ostali stručni radnici	36	36	36	35	41	42	Other experts
Administrativno osoblje	33	33	36	36	40	40	Administrative personnel
Ostali	138	138	143	183	176	169	Others

Grafikon 12: Zaposleni u domovima za djecu i omladinu bez roditeljskog staranja u 2015. godini
Graph 12: Employees in institutions for children and adolescents without parental care in 2015



**USTANOVE SOCIJALNE ZAŠTITE ZA INVALIDNU DJECU, OMLADINU I ODRASLE
OMETENE U PSIHIČKOM I FIZIČKOM RAZVOJU**
*SOCIAL WELFARE INSTITUTIONS FOR PHYSICALLY AND MENTALLY DISABLED
CHILDREN, ADOLESCENTS AND ADULTS*

19. Korisnici prema spolu i starosti⁶
Residents by sex and age⁶

		Ukupno	Godine starosti korisnika								
			0 do 2	3 - 6	7 - 10	11 -14	15 - 17	18 - 21	22 - 35	35 i stariji od 35	
		Total	Age of residents								35 and older
			0 - 2	3 - 6	7 - 10	11 -14	15 - 17	18 - 21	22 - 35		
2014	svoga	1.276	-	56	135	135	127	75	185	563	all
	muški	751	-	45	89	86	72	46	109	304	males
	ženski	525	-	11	46	49	55	29	76	259	females
2015	svoga	1.742	-	55	152	124	116	105	264	926	all
	muški	1.041	-	42	95	80	65	68	160	531	males
	ženski	701	-	13	57	44	51	37	104	395	females

⁶ Brčko distrikt nema podatke o ustanovama socijalne zaštite za invalidnu djecu, omladinu i odrasle ometene u psihičkom i fizičkom razvoju.

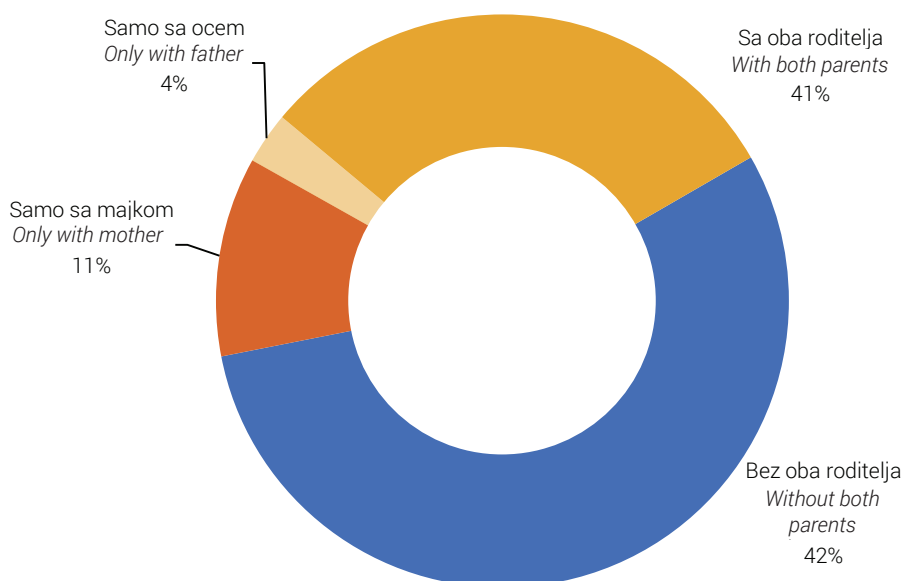
⁶ Brcko District has no data on institutions for physically and mentally handicapped children, adolescents and adults.

20. Korisnici prema spolu i roditeljima

Residents by sex and parents

	2010	2011	2012	2013	2014	2015	
UKUPNO	1.571	1.570	1.628	1.927	1.276	1.742	TOTAL
muški	1.008	1.013	1.049	1.134	751	1.041	males
ženski	563	557	579	793	525	701	females
Bez oba roditelja	498	505	500	977	545	962	Without both parents
muški	361	375	347	587	303	551	males
ženski	137	130	153	390	242	411	females
Samo sa majkom	239	224	230	226	166	196	Only with mother
muški	139	129	134	122	90	116	males
ženski	100	95	96	104	76	80	females
Samo sa ocem	70	74	74	92	46	51	Only with father
muški	37	39	35	45	29	29	males
ženski	33	35	39	47	17	22	females
Sa oba roditelja	764	767	824	632	519	533	With both parents
muški	471	470	533	380	329	345	males
ženski	293	297	291	252	190	188	females
Od toga djeca razvedenih roditelja	104	97	114	107	86	92	Of which, children of divorced parents
muški	71	55	66	60	50	49	males
ženski	33	42	48	47	36	43	females

Grafikon 13: Korisnici prema roditeljima u 2015. godini
Graph 13: Residents by parents in 2015



21. Korisnici prema pohađanju škole

Residents by school attendance

	Ukupno	Pohađaju		Osposobljavaju se za rad	Ostala djeca i omladina
		osnovnu školu	srednju školu		
	<i>Total</i>	<i>Attending</i>		<i>Attending vocational training</i>	<i>Other children and adolescents</i>
		<i>basic school</i>	<i>secondary school</i>		
2010	1.571	218	77	229	1.047
2011	1.570	225	101	160	1.084
2012	1.628	256	149	163	1.060
2013	1.927	263	85	156	1.423
2014	1.276	274	84	122	796
2015	1.742	244	63	191	1.244

22. Korisnici prema plaćanju boravka

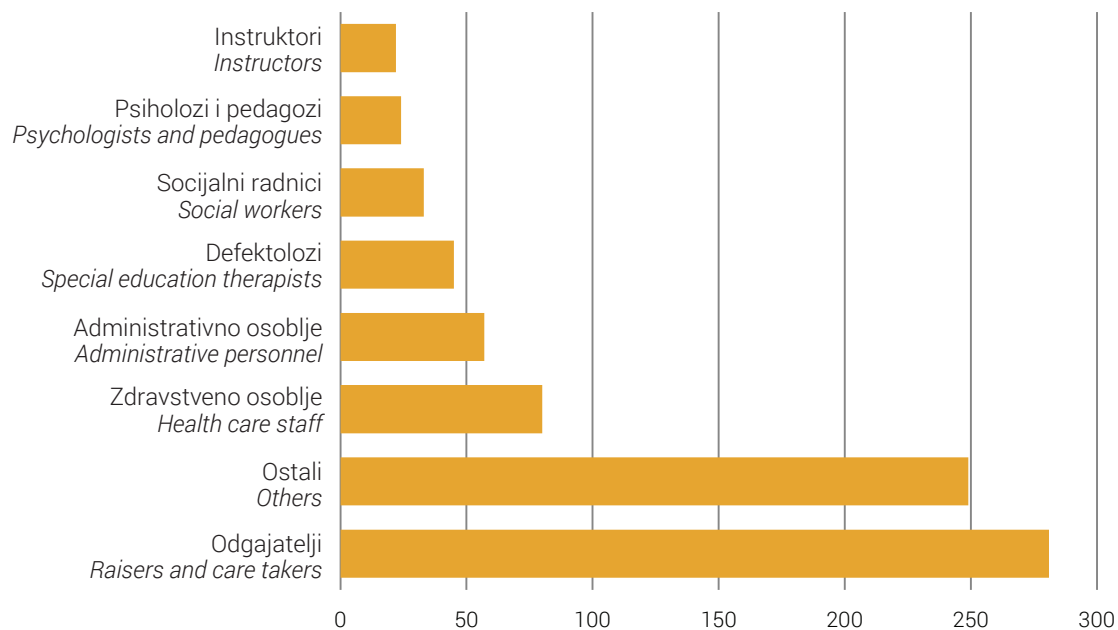
Residents by payment

	Ukupno	Plaćaju boravak		Ne plaćaju boravak
		u cjelosti	djelimično	
	<i>Total</i>	<i>Paying for residence</i>		<i>Not paying for residence</i>
		<i>completely</i>	<i>partially</i>	
2010	1.571	390	19	1.162
2011	1.570	203	20	1.347
2012	1.628	303	118	1.207
2013	1.927	388	414	1.125
2014	1.276	209	330	737
2015	1.742	129	4	1.609

23. Zaposleni u ustanovama za invalidnu djecu, omladinu i odrasle ometene u psihičkom i fizičkom razvoju
Employees in institutions for physically and mentally handicapped children, adolescents and adults

	2010	2011	2012	2013	2014	2015	
UKUPNO	673	699	746	831	594	791	TOTAL
Odgajatelji	153	166	248	293	132	249	<i>Raisers and care takers</i>
Zdravstveno osoblje	63	66	78	86	66	80	<i>Health care staff</i>
Socijalni radnici	19	24	25	22	14	22	<i>Social workers</i>
Psiholozi i pedagozi	9	10	17	18	30	33	<i>Psychologists and pedagogues</i>
Defektolozi	58	70	58	55	64	45	<i>Special education therapists</i>
Instruktori	3	3	2	7	25	24	<i>Instructors</i>
Administrativno osoblje	51	54	57	67	48	57	<i>Administrative personnel</i>
Ostali	317	306	261	283	215	281	<i>Others</i>

Grafikon 14: Zaposleni u ustanovama za invalidnu djecu, omladinu i odrasle u 2015. godini
Graph 14: Employees in institutions for handicapped children, adolescents and adults in 2015



USTANOVE SOCIJALNE ZAŠTITE ZA ODRASLE INVALIDNE OSOBE SOCIAL WELFARE INSTITUTIONS FOR ADULT HANDICAPPED PERSONS

24. Invalidi i rehabilitanti prema invaliditetu⁷

Disabled and persons on rehabilitation by type of handicap⁷

	Ukupno	Prema vrsti invaliditeta				
		fizički invalidi	sa oštećenim vidom	sa oštećenim sluhom	psihički zaostali	ostali
	Total	By type of handicap				
		<i>physically disabled persons</i>	<i>with visual impairments</i>	<i>with hearing impairment</i>	<i>mentally retarded</i>	<i>other</i>
2010	142	52	19	62	4	5
2011	154	41	20	77	10	6
2012	151	40	22	71	13	5
2013	158	56	25	70	7	-
2014	153	51	28	64	7	3
2015	282	126	42	92	9	13

⁷ Brčko distrikt BiH nema podatke o ustanovama socijalne zaštite za odrasle invalidne osobe.

⁷ Brcko District has no data on institutions for adult handicapped persons.

25. Invalidi i rehabilitanti prema pravnoj osnovi i razlogu korištenja ustanove

Disabled and persons on rehabilitation by legal base and reason for institutionalisation

		Zaposleni invalidi			Rehabilitanti		
		svoga	u zaštitnoj radionici	rade kod kuće	svoga	na stručnom osposobljavanju	na prekvalifikaciji
		<i>Disabled persons employed</i>			<i>Persons on rehabilitation</i>		
	<i>all</i>	<i>in workshop</i>	<i>working at home</i>	<i>all</i>	<i>on vocational training</i>	<i>on training for new qualification</i>	
Ukupno <i>Total</i>	2010	99	92	7	43	43	-
	2011	129	120	9	25	24	1
	2012	131	125	6	20	20	-
	2013	142	136	6	16	16	-
	2014	149	142	7	4	4	-
	2015	275	266	9	7	7	-
Vojne i civilne žrtve rata <i>Military and civil victims of war</i>	2010	9	5	4	1	1	-
	2011	9	6	3	1	1	-
	2012	9	6	3	-	-	-
	2013	9	9	-	-	-	-
	2014	14	11	3	-	-	-
	2015	52	49	3	3	3	-
Invalidi rada <i>Invalids of work</i>	2010	3	3	-	-	-	-
	2011	3	3	-	-	-	-
	2012	-	-	-	-	-	-
	2013	6	6	-	-	-	-
	2014	2	2	-	-	-	-
	2015	7	7	-	-	-	-
Ostali invalidi <i>Other disabled persons</i>	2010	87	84	3	30	30	-
	2011	117	111	6	5	4	1
	2012	122	119	3	5	5	-
	2013	127	121	6	5	5	-
	2014	133	129	4	4	4	-
	2015	216	210	6	4	4	-
Invalidna djeca <i>Disabled children</i>	2010	-	-	-	12	12	-
	2011	-	-	-	19	19	-
	2012	-	-	-	15	15	-
	2013	-	-	-	11	11	-
	2014	-	-	-	-	-	-
	2015	-	-	-	-	-	-

USTANOVE SOCIJALNE ZAŠTITE ZA ODRASLE OSOBE SOCIAL WELFARE INSTITUTIONS FOR ADULT PERSONS

26. Korisnici prema starosti⁸ *Residents by age⁸*

	Ukupno	Starost korisnika							
		ispod 40 godina	40 - 49	50 - 59	60 - 64	65 - 69	70 - 74	75 - 79	80 i više
	Total	Age of residents							
		<i>under40 years</i>	<i>40 - 49</i>	<i>50 - 59</i>	<i>60 - 64</i>	<i>65 - 69</i>	<i>70 - 74</i>	<i>75 - 79</i>	<i>80 and older</i>
2010	2.804	88	216	335	211	201	464	522	767
2011	2.954	88	188	334	240	218	428	646	812
2012	3.290	73	197	355	232	252	407	723	1051
2013	3.799	109	198	398	254	328	484	799	1.229
2014	3.912	31	85	256	232	310	550	894	1.554
2015	4.850	61	251	476	322	403	517	983	1.837

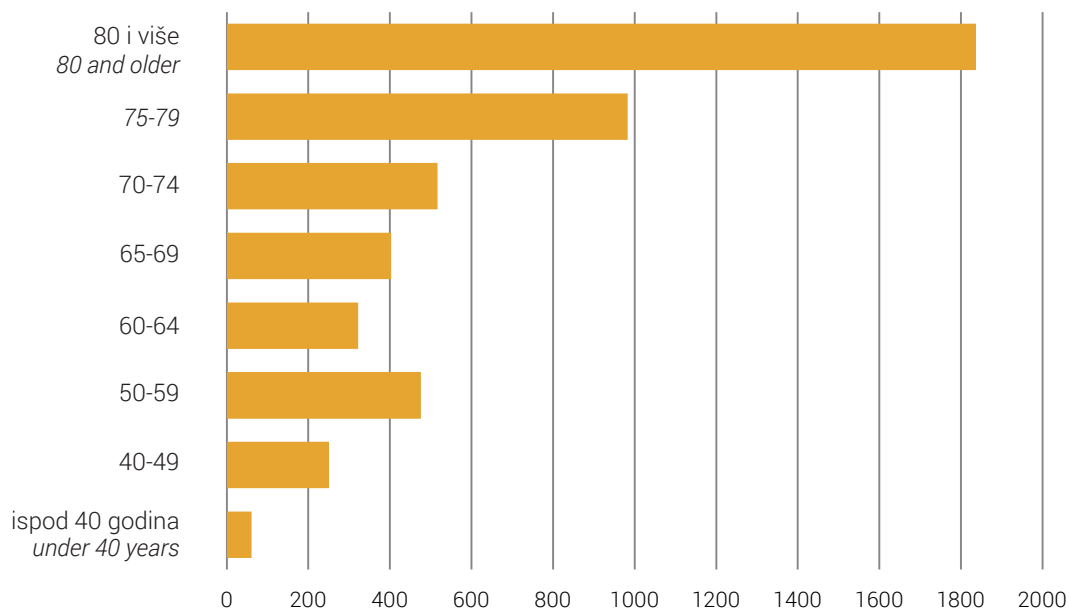
⁸ Od 2014. godine su uključeni podaci i za Brčko distrikt.

⁸ From 2014 the data for Brcko District are included.

27. Korisnici prema plaćanju boravka u domu *Residents by payment*

	Ukupno	Plaćaju boravak			Ne plaćaju boravak
		svega	u cjelosti	djelimično	
	Total	Paying for residence			Not paying for residence
		<i>all</i>	<i>completely</i>	<i>partially</i>	
2010	2.804	2381	1635	746	423
2011	2.954	2351	1649	702	603
2012	3.290	2640	2051	589	650
2013	3.799	3182	2414	768	617
2014	3.912	3565	2443	1122	347
2015	4.850	4135	2955	1180	715

Grafikon 15: Korisnici ustanova socijalne zaštite za odrasle osobe prema starosti u 2015. godini
Graph 15: Residents of social welfare institutions for adult persons by age in 2015



Grafikon 16: Korisnici ustanova socijalne zaštite za odrasle osobe prema razlogu smještaja u 2015. godini
Graph 16: Residents of social welfare institutions for adult persons by reason of institutionalisation in 2015

