

SOCIJALNA SKRB
SOCIAL WELFARE
2010-2015



Bosna i Hercegovina
Bosnia and Herzegovina



**Agencija za statistiku
Bosne i Hercegovine**
Agency for Statistics of
Bosnia and Herzegovina

Sarajevo, 2016.

Izdaje i tiska: Agencija za statistiku Bosne i Hercegovine
Sarajevo, Zelenih beretki 26
Published and printed by: Agency for Statistics of Bosnia and Herzegovina
Sarajevo, Zelenih beretki 26

Telefon / Phone: +387 33 91 19 11
Fax / Phone: +387 33 22 06 22
Elektronička pošta / E-mail: bhas@bhas.ba
Internetska stranica / Web site: www.bhas.ba

Odgovara: mr.sc. Velimir Jukić, ravnatelj
Person responsible: Mr.sc. Velimir Jukić, Director

Podatke pripremile / Data prepared by: Amra Ibrahimagić, Gorana Knežević

Izrada tablica i grafikona / Tables and graphs prepared by: Amra Ibrahimagić, Gorana Knežević

Lektura: Amra Kapetanović

Priprema za tisak / Editing: Larisa Hasanbegović

Molimo korisnike Biltena da prilikom uporabe podataka obvezno navedu izvor.
Users are kindly requested to state the source.

KAZALO
CONTENTS

Predgovor	7
<i>Foreword</i>	7
Metodološka objašnjenja	9
<i>Notes on methodology</i>	9
I KORISNICI, OBLICI, MJERE I USLUGE SOCIJALNE SKRBI	17
<i>BENEFICIARIES, FORMS, MEASURES AND SERVICES OF SOCIAL WELFARE</i>	17
1. Broj centara za socijalni rad u BiH	19
<i>Social welfare centres in BiH</i>	19
2. Obrađeni slučajevi – intervencije u centrima za socijalni rad	19
<i>Treatments rendered in social welfare centres</i>	19
3. Zaposleni u centrima za socijalni rad	20
<i>Employees in the social welfare centres</i>	20
Grafikon 1 - Zaposleni u centrima za socijalni rad u 2015. godini	20
<i>Graph 1 - Employees in the social welfare centres in 2015</i>	20
MALOLJETNI KORISNICI SOCIJALNE SKRBI	21
<i>MINOR BENEFICIARIES OF SOCIAL WELFARE</i>	21
4. Maloljetni korisnici socijalne skrbi prema kategorijama i spolu	21
<i>Minor beneficiaries of social welfare by categories and sex</i>	21
Grafikon 2 – Maloljetni korisnici socijalne skrbi prema spolu	24
<i>Graph 2 - Minor beneficiaries of social welfare by sex</i>	24
Grafikon 3 – Maloljetni korisnici socijalne skrbi prema skupinama kategorija i spolu u 2015. godini	24
<i>Graph 3 - Minor beneficiaries of social welfare by type of category and sex in 2015</i>	24
5. Maloljetni korisnici prema kategorijama, spolu i starosnim skupinama u 2015. godini	25
<i>Minor beneficiaries by category, sex and age in 2015</i>	25
PUNOLJETNI KORISNICI SOCIJALNE SKRBI PREMA KATEGORIJAMA I SPOLU	28
<i>ADULT BENEFICIARIES OF SOCIAL WELFARE BY CATEGORIES AND SEX</i>	28
6. Punoljetni korisnici socijalne skrbi prema kategorijama i spolu	28
<i>Adult beneficiaries of social welfare by categories and sex</i>	28
Grafikon 4 - Punoljetni korisnici socijalne skrbi prema spolu	31
<i>Graph 4 - Adult beneficiaries of social welfare by sex</i>	31
Grafikon 5 - Punoljetni korisnici socijalne skrbi prema skupinama kategorija i spolu u 2015. godini	31
<i>Graph 5 - Adult beneficiaries of social welfare by type of category and sex in 2015</i>	31
7. Punoljetni korisnici prema kategorijama, spolu i starosnim skupinama u 2015. godini	32
<i>Adult beneficiaries by category, sex and age in 2015</i>	32
II OBLICI I USLUGE SOCIJALNE SKRBI	35
<i>FORMS AND SERVICES OF SOCIAL WELFARE</i>	35
8. Oblici i usluge socijalne skrbi - maloljetni korisnici	37
<i>Forms and services of social welfare - minor beneficiaries</i>	37
9. Oblici i usluge socijalne skrbi - punoljetni korisnici	39
<i>Forms and services of social welfare - adult beneficiaries</i>	39
III STARATELJSTVO I USVOJENJE	41
<i>GUARDIANSHIP AND ADOPTION</i>	41

STARATELJSTVO.....	43
GUARDIANSHIP	43
10. Starateljstvo nad maloljetnim osobama prema spolu i starosti u 2015. godini.....	43
Guardianship of minors by sex and age in 2015.....	43
Grafikon 6 - Starateljstvo nad maloljetnim osobama prema spolu i starosti u 2015. godini.....	43
Graph 6 - Guardianship of minors by sex and age in 2015.....	43
11. Starateljstvo nad punoljetnim osobama prema spolu i starosti u 2015. godini.....	44
Guardianship of adults by sex and age in 2015.....	44
Grafikon 7 - Starateljstvo nad punoljetnim osobama prema spolu i starosti u 2015. godini	44
Graph 7 - Guardianship of adults by sex and age in 2015.....	44
USVOJENJE	45
ADOPTION.....	45
12. Usvojena djeca prema starosti i spolu u 2015. godini.....	45
Adopted children by age and sex in 2015.....	45
Grafikon 8 - Usvojena djeca prema kategorijama i spolu u 2015. godini	46
Graph 8 - Adopted children by category and sex in 2015.....	46
IV USTANOVE SOCIJALNE SKRBI.....	47
SOCIAL WELFARE INSTITUTIONS.....	47
DOMOVI ZA DJECU I MLADEŽ BEZ RODITELJSKOG STARANJA	49
INSTITUTIONS FOR CHILDREN AND ADOLESCENTS WITHOUT PARENTAL CARE.....	49
13. Korisnici prema spolu i starosti.....	49
Residents by sex and age.....	49
14. Korisnici prema roditeljima	50
Residents by parents.....	50
15. Struktura korisnika prema roditeljima	50
Structure of residents by parents	50
Grafikon 9 - Struktura korisnika domova za djecu i mladež prema roditeljima u 2015. godini	50
Graph 9 - Structure of residents in institutions for children and adolescents in 2015	50
Grafikon 10 - Korisnici domova za djecu i mladež bez roditeljskog staranja prema spolu	51
Graph 10 - Residents of institutions for children and adolescents without parental care by sex.....	51
Grafikon 11 - Korisnici domova za djecu i mladež bez roditeljskog staranja prema starosti u 2015. godini.....	51
Graph 11 - Residents of institutions for children and adolescents without parental care by age in 2015.....	51
16. Korisnici prema školovanju.....	52
Residents by education.....	52
17. Korisnici prema plaćanju boravka u domu.....	52
Residents by payment.....	52
18. Zaposleni u domovima za djecu i mladež bez roditeljskog staranja	53
Employees in institutions for children and adolescents without parental care.....	53
Grafikon 12 - Zaposleni u domovima za djecu i mladež bez roditeljskog staranja u 2015. godini	53
Graph 12 - Employees in institutions for children and adolescents without parental care in 2015	53
USTANOVE SOCIJALNE SKRBI ZA INVALIDNU DJECU, MLADEŽ I ODRASLE OMETENE U PSIHIČKOM I FIZIČKOM RAZVOJU	54
SOCIAL WELFARE INSTITUTIONS FOR PHYSICALLY AND MENTALLY HANDICAPPED CHILDREN, ADOLESCENTS AND ADULTS.....	54
19. Korisnici prema spolu i starosti.....	54
Residents by sex and age.....	54
19.1 Korisnici prema spolu i starosti.....	55
Residents by sex and age	55
20. Korisnici prema spolu i roditeljima	56
Residents by sex and parents	56
Grafikon 13 - Korisnici prema roditeljima u 2015. godini	56
Graph 13 - Residents by parents in 2015.....	56
21. Korisnici prema pohađanju škole	57
Residents by school attendance.....	57

22. Korisnici prema plaćanju boravka	57
<i>Residents by payment</i>	<i>57</i>
23. Zaposleni u ustanovama za invalidnu djecu, mladež i odrasle ometene u psihičkom i fizičkom razvoju.....	58
<i>Employees in institutions for physically and mentally handicapped children, adolescents and adults</i>	<i>58</i>
Grafikon 14 - Zaposleni u ustanovama za invalidnu djecu, mladež i odrasle u 2015. godini	58
<i>Graph 14 - Employees in institutions for handicapped children, adolescents and adults in 2015.....</i>	<i>58</i>
USTANOVE SOCIJALNE SKRBI ZA ODRASLE INVALIDNE OSOBE.....	59
<i>SOCIAL WELFARE INSTITUTIONS FOR ADULT HANDICAPPED PERSONS.....</i>	<i>59</i>
24. Invalidi i rehabilitanti prema invaliditetu.....	59
<i>Disabled and persons on rehabilitation by type of handicap.....</i>	<i>59</i>
25. Invalidi i rehabilitanti prema pravnom temelju i razlogu korištenja ustanove	60
<i>Disabled and persons on rehabilitation by legal base and reason for institutionalisation.....</i>	<i>60</i>
USTANOVE SOCIJALNE SKRBI ZA ODRASLE OSOBE.....	61
<i>SOCIAL WELFARE INSTITUTIONS FOR ADULT PERSONS.....</i>	<i>61</i>
26. Korisnici prema starosti.....	61
<i>Residents by age</i>	<i>61</i>
27. Korisnici prema plaćanju boravka u domu	61
<i>Residents by payment</i>	<i>61</i>
28. Korisnici prema razlogu smještaja	62
<i>Residents by reason for institutionalisation.....</i>	<i>62</i>
Grafikon 15 - Korisnici ustanova socijalne skrbi za odrasle osobe prema starosti u 2015. godini.....	63
<i>Graph 15 - Residents of social welfare institutions for adult persons by age in 2015.....</i>	<i>63</i>
Grafikon 16 - Korisnici ustanova socijalne skrbi za odrasle osobe prema razlogu smještaja u 2015. godini.....	63
<i>Graph 16 - Residents of social welfare institutions for adult persons by reason of institutionalisation in 2015.....</i>	<i>63</i>

PREDGOVOR

Agencija za statistiku BiH objavljuje bilten „Socijalna skrb u BiH“ kao redovitu godišnju publikaciju. Podaci dati u ovom biltenu su rezultat agregiranja podataka entitetskih zavoda za statistiku Federacije BiH i Republike Srpske, te Brčko distrikta.

U biltenu „Socijalna skrb u BiH“ Agencija za statistiku BiH objavljuje podatke o korisnicima svih oblika, mjera i usluga socijalne skrbi, ali i podatke o ustanovama socijalne skrbi i zaposlenim u tim ustanovama, u razdoblju 2010-2015. Podaci su razvrstani prema starosti korisnika, stupnju ugroženosti, vrsti socijalnih potreba i ustanovama za pružanje socijalne skrbi.

Agencija za statistiku BiH biti će zahvalna na svim primjedbama i sugestijama koje će doprinijeti poboljšanju slijedećeg biltena.

Mr.sc.Velimir Jukić
Ravnatelj

FOREWORD

Agency for Statistics of B&H publishes a Bulletin "Social welfare in B&H" as a regular annual publication. This Bulletin is a result of aggregation of data from entities statistical offices of Federation of B&H and Republic of Srpska and Brcko District.

In Bulletin "Social welfare in B&H" Agency for Statistics publishes data on beneficiaries of all forms, measures and services of social welfare as well as data on social welfare institutions and employees of this institutions for the period 2010-2015. Data are given by the age of beneficiaries, extent of disadvantage as well as by kind of social needs and social welfare institutions.

Agency for Statistics of B&H will appreciate any suggestions and comments that could improve our next Bulletin.

*Mr.sc.Velimir Jukić
Director*

METODOLOŠKA OBJAŠNJENJA

Izvori podataka

Podaci o maloljetnim i punoljetnim korisnicima socijalne skrbi i provedenim oblicima, mjerama i uslugama socijalne skrbi su rezultat agregiranja podataka uporedivih godišnjih istraživanja koja provode entitetski zavodi za statistiku i Distrikt Brčko.

Obuhvat podataka

Podaci o korisnicima i oblicima socijalne skrbi kao i o ustanovama socijalne skrbi, odnose se na kalendarsku godinu.

DEFINICIJE

KORISNICI SOCIJALNE SKRBI

Korisnikom socijalne skrbi smatra se svaka osoba koja je u tijeku godine izvješća jednom ili više puta koristila određene oblike i mjere socijalne skrbi i usluge socijalnog rada. Korisnici su razvrstani u dvije osnovne dobne skupine - maloljetni i punoljetni korisnici.

MALOLJETNI KORISNICI

Maloljetnici ugroženi obiteljskom situacijom

Bez oba roditelja - djeca i mladež čija su oba roditelja umrla.

Nepoznatih roditelja – djeca i mladež roditelja čiji se identitet ne može utvrditi.

Napušteni od roditelja – djeca i mladež čiji su roditelji poznati i poznatog boravišta, ali su djecu napustili i odbijaju da se o njima staraju, kao i djeca poznatih roditelja nepoznatog boravišta i ostali slučajevi napuštanja djece od strane roditelja.

Djeca roditelja spriječenih da obavljaju roditeljsku dužnost uslijed izdržavanja kazne, duljeg liječenja u stacionaru, teškog kroničnog oboljenja, privremenog rada u inozemstvu, lišavanja poslovne sposobnosti i sl.

NOTES ON METHODOLOGY

Source of data

Data on minor and adult beneficiaries of social welfare, and implemented forms, measures and services of social welfare are result of aggregating data from comparable annual survey which are conducted by Entity's Statistical Offices and Bureau of District Brcko.

Data coverage

Data on beneficiaries and forms of social welfare, as well as data on social welfare institutions refer to a calendar year.

DEFINITIONS

SOCIAL WELFARE BENEFICIARIES

Social welfare beneficiary is every person who has used certain forms and measures of social welfare and social work services, once or several times during the reference year.

Beneficiaries are classified into two basic age groups – minor and adult beneficiaries.

MINOR BENEFICIARIES

Minor beneficiaries disadvantaged by family situation

Without both parents – children and youth with both parents dead.

Of unknown parents – children and youth of parents whose identity cannot be ascertained (foundlings).

Abandoned by parents – children and youth of known parents and residence, abandoned by parents who refuse to take care of them, as well as children of known parents and of unknown residence and other cases of parents abandoning children.

Children of parents prevented from performing parental duty due to certain constraints such as imprisonment, prolonged treatment in hospital, severe chronic disease, temporary employment abroad, working incapability, etc.

Djeca roditelja lišenih roditeljskih prava – djeca i mladež čijim je roditeljima odlukom suda oduzeto roditeljsko pravo. U ovu kategoriju spadaju i slučajevi kada je samo jednom od roditelja oduzeto roditeljsko pravo.

Iz materijalno ugroženih obitelji – djeca i mladež čiji roditelji nemaju ni minimalnih materijalnih i socijalnih uvjeta za podizanje djece, kao što su osobe bez stalnog izvora prihoda, s minimalnim prihodima po članu kućanstva, nezaposlene osobe, osobe s neriješenim stambenim pitanjima.

Iz porodica s poremećenim obiteljskim odnosima – djeca i mladež koja žive u obiteljima u kojima postoje konfliktne situacije između pojedinih članova, svađe, grubosti, tuče, zlostavljanje, odsustvo emocionalnih veza i trajna neusklađenost odnosa, asocijalno, patološko i kriminalno ponašanje članova obitelji (skitnja, kriminal, prostitucija, uporaba alkohola i droge, itd.), kao i nebriga roditelja.

Ostali maloljetnici ugroženi obiteljskom situacijom – djeca samohranih roditelja, izvanbračna djeca, djeca s neriješenim materijalnim, stambenim i drugim pitanjima.

Maloljetnici ometeni u fizičkom i psihičkom razvoju

Maloljetnicima ometenim u fizičkom razvoju se smatraju djeca i mladež s oštećenjem vida, sluha, s poremećajima u govoru i glasu, fizički invalidne kao i osobe višestruko ometene u razvoju.

Maloljetnicima ometenim u psihičkom razvoju se smatraju djeca i mladež koja su ometena u psihičkom razvoju, a razvrstana su prema važećim propisima o razvrstavanju i evidenciji ovih osoba.

Maloljetnici s poremećajima u ponašanju i ličnosti

S asocijalnim ponašanjem – djeca i mladež sklona skitnji, besposličanju, bježanju od kuće, nedoličnom ponašanju, prostituciji, uporabi alkohola, prevarama i sl.

Children of parents deprived of parental rights - children and youth of parents deprived of parental right by the decision of court. Cases when only one parent is deprived of parental right are also included in this category.

Coming from economically disadvantaged families - children and youth whose parents cannot provide even a minimum financial or social conditions for raising children such as persons without the permanent source of income, persons with minimal income per household member, unemployed persons, persons with housing problems, etc.

Coming from families with disturbed family relationships - children and youth from families in which there are conflicts between family members, quarrels, asperities, beating, molesting, absence of emotional relationship and permanent incompatibility of relations, asocial, pathological and criminal behaviour of family members (vagrancy, crime, prostitution, alcohol or drug abuse, etc.) as well as parental indifference and negligence.

Other minors with disturbed family relationship – children of single parents, illegitimate children, children with financial, housing and other problems.

Physically and mentally handicapped minors

Physically handicapped minors are children and youth with visual and hearing impairments, voice and speech impediments, physical handicaps and multiple disorders.

Mentally handicapped minors are children and youth with mental disorders, and are classified by current regulations on registration and classification of such persons.

Minors with behavioural and personality disorders

With asocial behaviour – children and youth inclined to vagrancy, running from home, indecent behaviour, prostitution, alcohol abuse, frauds, etc.

Osobe društveno neprihvatljivog ponašanja

Osobe s asocijalnim ponašanjem (skitnja, prosjačenje, prostitucija, osobe sklone vršenju kaznenih djela i prekršaja, uporabi alkohola, narkomanija).

Psihički bolesne osobe

Osobe sklone raznim psihičkim oboljenjima.

Osobe koje nemaju dovoljno prihoda za uzdržavanje, materijalno neosigurane

Materijalno neosigurane osobe su osobe koje su sposobne za rad, ali nemaju sredstava za život, niti ih po drugom temelju mogu osigurati i mlađe su od 65 godina (muškarci), odnosno 60 godina (žene).

Osobe nesposobne za rad su osobe potpuno i trajno nesposobne za rad, bez sredstava za život, a mlađe su od 65 godina (muškarci), odnosno 60 godina (žene).

Stare osobe bez obiteljskog staranja su osobe koje nemaju djece ni drugih bližih srodnika koji su dužni da se o njima staraju kao i osobe bez sredstava za život (bez imovine, ili bilo kakvih drugih redovitih prihoda kao i osobe koje posjeduju imanje ali zbog starosti ili slabosti nisu u mogućnosti da isto obrađuju i osiguraju sredstva za život.

Kronično bolesne su slijepi, psihički oboljele, fizički invalidne i kronično oboljele osobe.

Bez specifične kategorije (ostali)

Osobe s obiteljskim problemima, osobe u brakorazvodnom sporu i ostale osobe bez specifične kategorije.

OBLICI, MJERE I USLUGE SOCIJALNE SKRBI

Pod oblikom, mjerom ili uslugom podrazumijeva se svaki slučaj provedene zaštite na temelju zakona i propisa iz ove oblasti od strane centra za socijalni rad, ili službe socijalne skrbi.

Podaci o oblicima, mjerama i uslugama odnose se na broj provedenih, odnosno korištenih oblika, mjera i usluga u razdoblju izvješća, a ne na broj osoba. Jedna ista osoba može se pojaviti više puta

Persons with socially unacceptable behaviour

Persons with asocial behaviour (vagrancy, begging, prostitution, person's inclined criminal acts and offences, alcohol and drug abuse).

Mentally ill persons

Persons prone to various mental diseases.

Persons not having a sufficient income to support themselves, financially unprovided

Financially unprovided persons are persons able to work but don't have finances for living or are unable to provide them on other basis and are under 65 years of age (men), or under 60 (women).

Unable to work – persons completely and permanently unable to work, without financial resources of living, and are under 65 (men), or 60 (women).

Old persons without family care are persons without children or any other close relatives obliged to take care of them as well as persons without resources to provide for a living (without property or any other regular income as well as persons owning a farm but due to old age and weakness are unable to cultivate land and provide for life).

Chronically ill are blind, mentally ill, physically handicapped and persons with chronic disease.

Without specific category (others)

Persons with family problems, persons in divorcement procedure and other persons without specific category.

FORMS, MEASURES AND SERVICES OF SOCIAL WELFARE

Form, measure or service are considered every case of protection provided by Centre of social welfare or Social welfare service on the basis of legal acts and regulations concerned with this field.

Data on forms, measures, and services refer to the number of conducted, that is, used forms, measures and services in the reference period, and not to the number of persons. One person can be shown

kao korisnik tj. onoliko puta koliko je koristilo neki od oblika, mjera i usluga u tijeku godine izvješća. Ako osoba više puta koristi isti oblik, mjeru ili uslugu biti će obuhvaćeno samo jednom. Ako osoba koristi više oblika, mjera ili usluga obuhvatit će se kod svakog oblika, odnosno mjere ili usluge.

Oblici socijalne skrbi

Starateljstvo podrazumijeva slučajeve kada se maloljetna ili punoljetna osoba koja je lišena poslovne sposobnosti, stavlja pod starateljstvo.

Usvojenje podrazumijeva slučajeve zakonskog usvojenja.

Smještaj u ustanove

Predškolske ustanove – podrazumijeva one slučajeve kada se troškovi smještaja i boravka osiguravaju iz sredstava socijalne ili dječje skrbi.

Smještaj u ustanove socijalne skrbi podrazumijeva smještaj maloljetnih i punoljetnih korisnika u odgovarajuće ustanove socijalne skrbi: dječji domovi, domovi za dojenčad i malu djecu, za djecu ometenu u razvoju, za odgojno zapuštenu djecu i mladež, domovi za stare i iznemogle, za umirovljenike, kao i domovi za odrasle invalidne osobe i prihvatne stanice za maloljetne i punoljetne osobe.

Smještaj u drugu obitelj podrazumijeva osiguravanje stanovanja, ishrane, odgoja i brige u obitelji u koju se smještaju osobe u stanju socijalne potrebe (djeca, odrasli, ostarjeli).

Smještaj u učenički ili studentski dom, smještaj u ustanovu za djecu bez roditeljskog staranja, smještaj u ustanovu za rehabilitaciju i skrb, smještaj u druge ustanove socijalne skrbi kao i smještaj u dom za stare osobe su također vidovi smještaja u ustanove u okviru oblika socijalne skrbi.

Mjere socijalne skrbi

Mjere prema maloljetnicima podrazumijevaju angažiranje centra za socijalni rad na provođenju odgojnih mjera koje je sud izrekao kao i mjera koje centar poduzima na temelju svoje odluke.

several times as a beneficiary, as much times as it has used some of the forms, measures and services during the reference year. If the same person uses the same form, measure or service more than once, it is covered only once. If a person uses several forms, measures or services, it is covered by each form, measure and service.

Forms of social welfare

Guardianship refers to every case of appointing a guardian to look after the affairs of minor or adult person deprived of working capability.

Adoption is considered every case of legal adoption.

Placement (assignment) in institution

Pre-school institutions – every case of accommodation expenses being financed from social welfare funds or funds for protection of children.

Assignment to social welfare institutions is considered accommodation of minor and adult beneficiaries in appropriate social welfare facilities such as: institutions for infants and young children, children and youth impeded in psychical and physical development, socially maladjusted children and youth, rest or retirement homes, institutions for adult handicapped persons and shelter stations for minors and adults persons.

Foster care is considered consigning persons (children, adults, old persons) in need of social protection to a family for dwelling, nourishment, upbringing and care.

Assignment to pupil and student hostel, assignment to institution for rehabilitation and protection, assignment to other social welfare institutions as well as an assignment to home for old people are also modes of placement in institutions, in the frame of the forms of social welfare.

Measures of social welfare

Measures concerning minors are considered engagement of social welfare centre in conducting measures of upbringing proclaimed by court as well as measures conducted by centre upon its own decision.

Upućivanje na školovanje i osposobljavanje podrazumijeva angažiranje centra za socijalni rad oko uključivanja na redovito školovanje maloljetnih korisnika socijalne skrbi koji su napustili školu ili nisu bili obuhvaćeni redovitim školovanjem, kao i uključivanje djece i mladeži ometene u razvoju na specijalno obrazovanje.

Ostale mjere podrazumijevaju slučajeve pružanja savjeta u vezi s odgojnim i razvojnim problemima djece, osiguravanja ljetovanja i oporavka iz sredstava socijalne skrbi, reguliranja zdravstvene skrbi neosiguranih osoba i sl.

Pomoć za osposobljavanje i privređivanje podrazumijeva zasnivanje radnog odnosa osoba u stanju socijalne potrebe angažiranjem centra za socijalni rad na pripremi kolektiva da prihvati tu osobu kao i rad s osobom u cilju uspješnog uključivanja u kolektiv. Ovdje se podrazumijeva i zasnivanje radnog odnosa na određeno vrijeme u «kućnoj» radinosti, raznim servisima i sl., kao i zapošljavanje invalidnih osoba u zaštitnim radionicama.

Pomoć za rehabilitaciju podrazumijeva novčana davanja u cilju uključivanja na osposobljavanje za rad ili profesionalnu rehabilitaciju djece i mladeži ometene u psihičkom ili fizičkom razvoju, kao i odraslih invalidnih osoba, a na teret sredstava centara za socijalni rad, odnosno službi socijalne skrbi.

Novčane pomoći

Stalna novčana pomoć podrazumijeva novčana davanja koja osiguravaju centri za socijalni rad ili općinski centri za socijalni rad, a koja su jedini ili dopunski izvor sredstava za zadovoljavanje životnih potreba osoba u stanju socijalnih potreba.

Jednokratna novčana pomoć isplaćuje se najviše dva puta godišnje za kućanstvo i ne može iznositi više od ukupno pet iznosa novčane pomoći utvrđene zakonom, osim u slučajevima kada je zbog posebnih okolnosti potrebno odobriti veći iznos o čemu odlučuje rukovoditelj organa koji utvrđuje ovo pravo.

Dodatak za tuđu njegu podrazumijeva poseban novčani dodatak osobama kojima je potrebna pomoć druge osobe u zadovoljavanju njihovih egzistencijalnih potreba.

Assignment to school and vocational training refers to the engagement of social welfare centre in including into the process of education minor beneficiaries that have left school or have not been covered by regular education as well as including mentally and physically handicapped children and youth in special education, i.e. vocational training.

Other measures are cases of rendering advice about problems in upbringing and development of children, providing summer vacations and rehabilitation financed from social welfare funds, covering health insurance of uninsured persons, etc.

Assistance in vocational training and employment is considered engagement of social welfare centre in employment of beneficiary in an enterprise as well as in preparing those persons for new working environment. Here is included employment on temporary basis «at home», various services, etc., as well as employing disabled in protective workshops.

Allowance for rehabilitation is money for vocational training or professional rehabilitation of mentally and physically handicapped children and youth and disabled adults, given from funds of social welfare centres or social welfare services.

Allowances

Permanent allowance is money provided by social welfare centres or municipal social welfare services, which is the only or supplemental financial resource for persons in need of social welfare.

One - off allowance is paid twice a year at most for a household. This allowance cannot exceed the amount of five allowances in total determined in law, except for cases requiring greater amount due to special circumstances. The decision on the approval of such payment is made by an executive of the body that determines this right.

Allowance for care rendered by other person is a special allowance for persons requiring assistance of other person for satisfying their existential needs.

Ostali oblici zaštite i usluga

Razvrstavanje na temelju dijagnoza podrazumijeva slučajeve kada nadležno tijelo izvrši razvrstavanje djece ometene u psihičkom i fizičkom razvoju.

Pomoć u ostvarivanju određenih prava podrazumijeva slučajeve pomoći oko reguliranja mirovine, alimentacije i dr.

Pomoć u rješavanju pitanja djece razvedenih ili roditelja u brakorazvodnom sporu podrazumijeva davanje mišljenja i prijedloga sudu kome treba povjeriti dijete na čuvanje i odgoj nakon razvoda braka roditelja u slučajevima kada se roditelji nisu sporazumjeli.

Njega i druge usluge u stanu podrazumijevaju pružanje zdravstvene njege u kući teže i teško kronično bolesnim, nepokretnim i drugim bolesnim osobama, bez obzira na njihovo materijalno stanje.

Pomoć u sređivanju bračnih i obiteljskih odnosa po pravilu se provodi primjenom metoda savjetovanja i davanja stručnih mišljenja sociopsihološkog, pedagoškog, pravnog ili drugog karaktera. Ovdje spadaju i pitanja reguliranja viđanja djece sa roditeljima za vrijeme i poslije razvoda braka, pitanja priznavanja očinstva i slično.

Ostale usluge su stručne ekspertize, pisana izvješća, posredovanja kod drugih institucija u cilju osiguravanja odgovarajuće pomoći kao i pomoći za ishranu, odjeću, obuću, ogrjev i sl.

USTANOVE SOCIJALNE SKRBI

Domovi za djecu i mladež bez roditeljskog staranja osiguravaju privremeno ili trajno zbrinjavanje, ishranu, zdravstvenu skrb, odgajanje, obrazovanje i trajno osposobljavanje djece i mladeži kojoj je potreban ovakav oblik skrbi.

Ustanove socijalne skrbi za invalidnu djecu, mladež i odrasle ometene u razvoju osiguravaju u ovisnosti od vrste i stupnja oštećenja, privremeni ili trajni smještaj, njegu, odgajanje, obrazovanje i osposobljavanje za rad pod posebnim uvjetima.

Other forms of protection and services

Classification on the basis of diagnoses is categorisation of mentally and physically handicapped children done by organization in charge.

Assistance in exercising certain rights refers to cases of rendering help for regulating pension, alimantation, etc.

Assistance in solving issues concerning children of divorced parents or parents in divorce procedure is considered giving opinions and suggestions to court about custody of children after divorce in cases when parents have reached no agreement.

Care and other services rendered in home refer to rendering health care in home to severely and less severely chronically diseased, immobile and otherwise diseased persons, irrespective of their financial condition.

Assistance in normalizing marriage and family relationship is done, regularly, through advisory methods and giving professional opinions of social, psychological, pedagogical, legal or other character. Here are included issues about parent's rights to visit children during and after the divorce, child recognition, and the like.

Other services are professional expertise, written reports and mediation at other institution in order to provide appropriate help as well as assistance in providing food, clothes, footwear, fuel, etc.

SOCIAL WELFARE INSTITUTIONS

Institutions for children and adolescents without parental care provide temporary or permanent care, food, health care, upbringing, education and vocational training for children and youth in need of such a form of protection.

Social welfare institutions for mentally and physically handicapped children, adolescents and adults provide depending on the type and extent of disability, temporary or permanent accommodation, care, upbringing, education and training for work under special conditions.

Ustanove socijalne skrbi za odrasle invalidne osobe su poduzeća za profesionalnu rehabilitaciju koja osiguravaju stručno osposobljavanje i zapošljavanje osoba s umanjenim radnim sposobnostima. Zaposleni u ovim poduzećima su invalidne osobe koje mogu raditi u poduzeću ili kod kuće i rehabilitanti – invalidne osobe koje se nalaze na osposobljavanju ili prekvalifikaciji.

Ustanove socijalne skrbi za odrasle osobe su domovi za umirovljenike i druge odrasle osobe i socijalno-gerijatrijski centri koji osiguravaju privremeni ili trajni smještaj, ishranu, njegu i zdravstvenu skrb odraslim osobama koje su bez sredstava za život, bez obiteljskog staranja, ometena u psihičkom ili fizičkom razvoju i uslijed toga nesposobne za samostalan život, a i bez uvjeta da im se osigura odgovarajuća njega i pomoć u sopstvenoj obitelji.

Social welfare institutions for adult disabled persons are enterprises for professional rehabilitation which provide vocational training and employment of persons with impaired working capability. Employees of such enterprises are handicapped persons able to work in enterprises or at home and persons on rehabilitation – disabled persons attending vocational training or training for new qualification.

Social welfare institutions for adult persons are homes for pensioners and other adult persons and social-geriatric centres which provide temporary or permanent accommodation, food, nursing and health care for adult persons without financial resources or family care, mentally or physically disabled and therefore incapable for independent life and without conditions required for help being rendered in their own family.

KORISNICI, OBLICI, MJERE I USLUGE SOCIJALNE SKRBI
BENEFICIARIES, FORMS, MEASURES AND SERVICES OF SOCIAL WELFARE



1. Broj centara za socijalni rad u BiH¹

Number of social welfare centres in BiH¹

	F BiH	RS	BD BiH ²	BiH
2010	72	45	1	118
2011	72	45	1	118
2012	72	45	1	118
2013	72	46	1	119
2014	72	46	1	119
2015	59	46	1	106

¹ U Federaciji BiH u 2015. godini podaci se prikupljaju po novoj metodologiji, pri čemu se prikazuju odvojeno podaci o broju centara za socijalni rad i službi socijalne skrbi. U Federaciji BiH u 2015. godini postoji 22 službe socijalne skrbi, dok u Republici Srpskoj od 2010. godine postoji i 10 službi socijalne skrbi koje djeluju pri općinama.

¹ In Federation of BiH in 2015 the data is collected by new methodology, where they are shown separately, the number of Social protection centres and Social protection services. In Federation of BiH in 2015 there are 22 Social protection services, while in Republica Srpska, from 2010 there are 10 Social welfare services functioning at Municipalities.

² U Brčko distriktu ne postoji centar za socijalni rad već samo jedan pododjel u okviru Odjela za zdravstvo.

² Social welfare center doesn't exist in Brcko District, there is only one department for Social welfare within Health Center of Brcko Distrikt.

2. Obradeni slučajevi - intervencije u centrima za socijalni rad

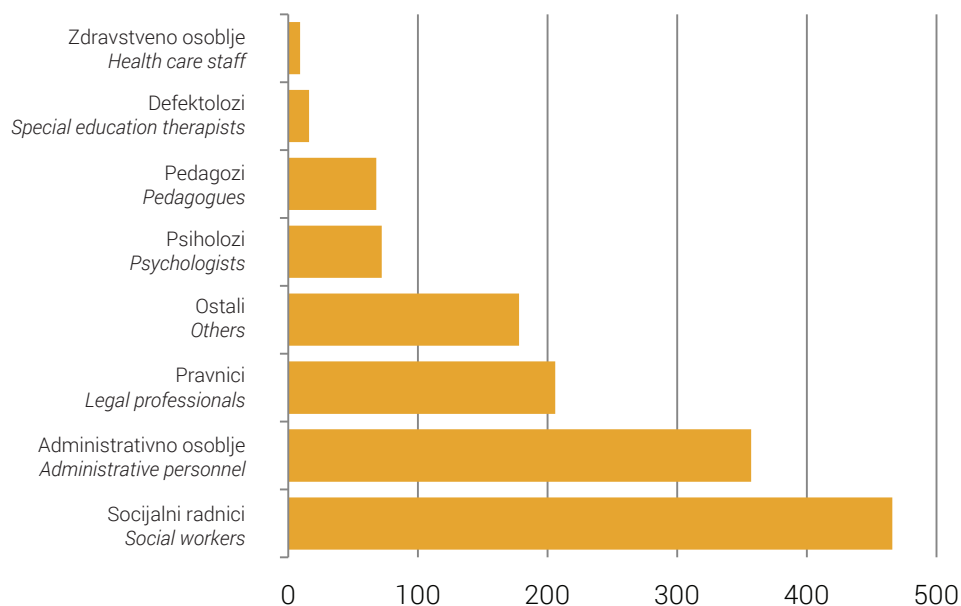
Treatments rendered in Social welfare centres

	Broj slučajeva obrađenih u centru			Broj intervencija pruženih u centru		
	svoga	muški	ženski	svoga	muški	ženski
	Number of cases handled in centre			Number of treatments rendered in centre		
	all	males	females	all	males	females
2010	623.282	304.489	318.793	723.373	391.866	331.507
2011	639.346	317.390	321.956	645.194	325.347	319.847
2012	599.538	304.606	294.932	785.374	403.617	381.757
2013	462.823	214.660	248.163	686.455	343.546	342.909
2014	430.834	205.055	225.779	579.163	292.928	286.235
2015	406.605	191.128	215.477	505.587	252.987	252.600

3. Zaposleni u centrima za socijalni rad *Employees in the social welfare centres*

	2010	2011	2012	2013	2014	2015	
UKUPNO	1.286	1.265	1.273	1.318	1.335	1.372	TOTAL
muški	316	332	328	321	323	338	males
ženski	970	933	945	997	1.012	1.034	females
Socijalni radnici	474	472	473	487	474	466	<i>Social workers</i>
Pedagozi	51	54	48	55	56	68	<i>Pedagogues</i>
Psiholozi	55	52	58	65	70	72	<i>Psychologists</i>
Defektolozi	20	19	20	19	17	16	<i>Special education therapists</i>
Zdravstveno osoblje	16	13	13	12	18	9	<i>Health care staff</i>
Pravnici	152	154	170	180	185	206	<i>Legal professionals</i>
Administrativno osoblje	348	325	330	334	325	357	<i>Administrative personnel</i>
Ostali	170	176	161	166	190	178	<i>Others</i>

Grafikon 1: Zaposleni u centrima za socijalni rad u 2015. godini
Graph 1: Employees in the social welfare centres in 2015



MALOLJETNI KORISNICI SOCIJALNE SKRBI MINOR BENEFICIARIES OF SOCIAL WELFARE

4. Maloljetni korisnici socijalne skrbi prema kategorijama i spolu

Minor beneficiaries of social welfare by categories and sex

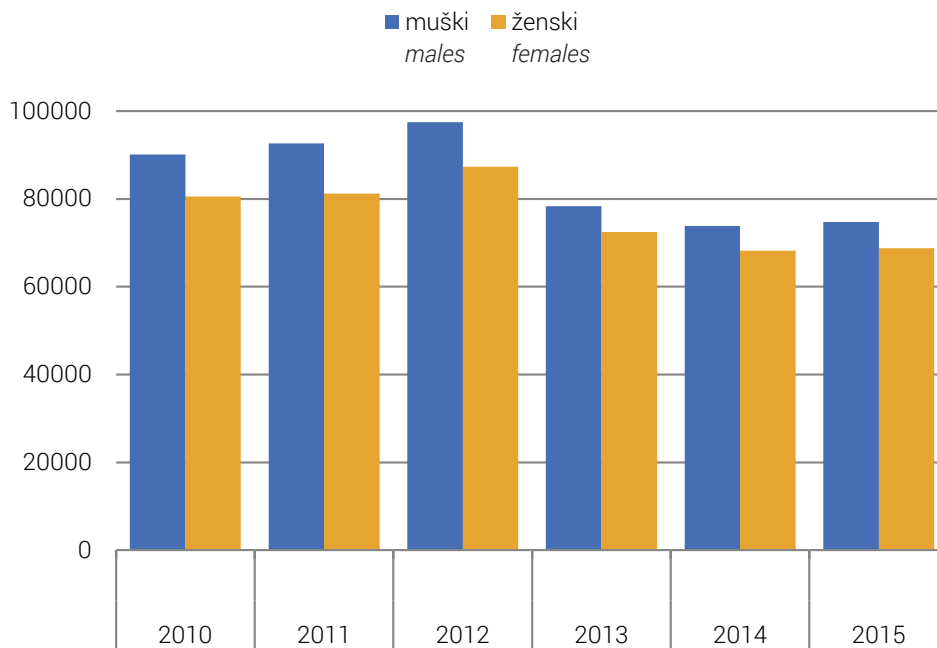
Kategorija korisnika		2010	2011	2012	2013	2014	2015	
Category of beneficiary								
UKUPNO <i>TOTAL</i>	svoga	170.594	173.791	184.720	150.756	142.012	143.552	all
	muški	90.092	92.635	97.416	78.341	73.844	74.753	males
	ženski	80.502	81.156	87.304	72.415	68.168	68.799	females
UGROŽENI OBITELJSKOM SITUACIJOM <i>DISADVANTAGED BY FAMILY SITUATION</i>	svoga	73.839	76.599	84.746	74.274	68.228	67.853	all
	muški	37.863	39.298	42.968	36.482	33.752	34.072	males
	ženski	35.976	37.301	41.778	37.792	34.476	33.781	females
Djeca bez oba roditelja <i>Children without both parents</i>	svoga	954	899	915	828	808	808	all
	muški	494	454	465	426	428	413	males
	ženski	460	445	450	402	380	395	females
Djeca nepoznatih roditelja <i>Children of unknown parents</i>	svoga	69	59	37	41	25	23	all
	muški	43	34	23	24	12	11	males
	ženski	26	25	14	17	13	12	females
Djeca napuštena od roditelja <i>Children abandoned by parents</i>	svoga	833	753	778	710	667	704	all
	muški	439	377	407	364	329	359	males
	ženski	394	376	371	346	338	345	females
Djeca roditelja spriječenih da obavljaju roditeljsku dužnost <i>Children of parents prevented from performing parental duty</i>	svoga	896	934	902	768	823	758	all
	muški	498	523	526	426	441	416	males
	ženski	398	411	376	342	382	342	females
Djeca roditelja lišenih roditeljskih prava <i>Children of parents deprived of parental rights</i>	svoga	82	83	107	138	155	142	all
	muški	47	42	50	75	95	82	males
	ženski	35	41	57	63	60	60	females
Djeca roditelja koja nemaju dovoljno prihoda <i>Children of parents with insufficient income</i>	svoga	57.444	60.323	66.049	55.911	49.449	49.539	all
	muški	28.924	30.280	32.893	26.335	23.551	24.352	males
	ženski	28.520	30.043	33.156	29.576	25.898	25.187	females
Djeca roditelja koji zanemaruju ili zlostavljaju djecu <i>Children of parents who neglect or molest children</i>	svoga	2.002	2.012	2.774	2.870	2.826	2.657	all
	muški	988	1.007	1.395	1.468	1.444	1.370	males
	ženski	1.014	1.005	1.379	1.402	1.382	1.287	females
Djeca čiji je razvoj ometen obiteljskim prilikama <i>Children whose development is hindered by family situation</i>	svoga	7.321	7.395	8.404	8.502	8.951	8.874	all
	muški	3.585	3.811	4.068	4.371	4.622	4.409	males
	ženski	3.736	3.584	4.336	4.131	4.329	4.465	females
Odgovorno zanemarena i zapuštena djeca <i>Socially neglected and maladjusted children</i>	svoga	4.238	4.141	4.780	4.506	4.524	4.348	all
	muški	2.845	2.770	3.141	2.993	2.830	2.660	males
	ženski	1.393	1.371	1.639	1.513	1.694	1.688	females

Kategorija korisnika		2010	2011	2012	2013	2014	2015	
Category of beneficiary								
OSOBE SA SMETNJAMA U PSIHIČKOM I FIZIČKOM RAZVOJU <i>MENTALLY AND PHYSICALLY HANDICAPPED PERSONS</i>	svega	13.948	13.677	14.253	14.549	15.186	15.335	all
	muški	7.631	7.460	8.012	8.038	8.448	8.426	males
	ženski	6.317	6.217	6.241	6.511	6.738	6.909	females
Sa oštećenjem vida <i>With visual impairment</i>	svega	839	830	894	901	898	868	all
	muški	436	435	481	484	477	450	males
	ženski	403	395	413	417	421	418	females
Sa oštećenjem sluha <i>With hearing impairment</i>	svega	797	829	871	836	856	852	all
	muški	401	413	449	422	438	440	males
	ženski	396	416	422	414	418	412	females
Sa poremećajima u glasu i govoru <i>With voice and speech impediments</i>	svega	925	950	1.039	1.035	1.017	1.000	all
	muški	463	485	555	575	549	538	males
	ženski	462	465	484	460	468	462	females
Fizički invalidne osobe <i>Physically disabled persons</i>	svega	2.244	2.238	2.235	2.334	2.399	2.521	all
	muški	1.137	1.134	1.233	1.234	1.286	1.322	males
	ženski	1.107	1.104	1.002	1.100	1.113	1.199	females
Mentalno nedovoljno razvijene osobe <i>Mentally disabled persons</i>	svega	4.799	4.417	4.487	4.348	4.439	4.390	all
	muški	2.716	2.523	2.574	2.351	2.457	2.409	males
	ženski	2.083	1.894	1.913	1.997	1.982	1.981	females
Sa poremećajima u ponašanju i ličnosti <i>With behavioural and personal breakdown</i>	svega	923	813	894	742	950	909	all
	muški	619	545	576	480	593	579	males
	ženski	304	268	318	262	357	330	females
Sa kombiniranim smetnjama <i>With combined handicaps</i>	svega	3.421	3.600	3.833	4.353	4.627	4.795	all
	muški	1.859	1.925	2.144	2.492	2.648	2.688	males
	ženski	1.562	1.675	1.689	1.861	1.979	2.107	females
OSOBE DRUŠTVENO NEPRIHVATLJIVOG PONAŠANJA <i>PERSONS WITH SOCIAL UNACCEPTABLE BEHAVIOR</i>	svega	8.268	7.901	8.345	7.738	6.807	6.395	all
	muški	6.210	5.892	6.272	5.203	4.541	4.292	males
	ženski	2.058	2.009	2.073	2.535	2.266	2.103	females
Skлоне skitnji <i>Inclined to vagrancy</i>	svega	1.003	1.023	1.016	984	935	906	all
	muški	564	526	565	580	462	454	males
	ženski	439	497	451	404	473	452	females
Skлоне prosjačenju <i>Inclined to begging</i>	svega	1.392	1.393	1.497	1.498	1.461	1.453	all
	muški	712	737	786	779	715	696	males
	ženski	680	656	711	719	746	757	females
Skлоне prostituciji <i>Inclined to prostitution</i>	svega	203	112	176	157	174	155	all
	muški	63	32	45	33	45	26	males
	ženski	140	80	131	124	129	129	females
Skлоне vršenju kaznenih djela <i>Inclined to committing criminal acts</i>	svega	4.815	4.585	4.837	4.305	3.394	3.103	all
	muški	4.246	4.007	4.262	3.250	2.723	2.545	males
	ženski	569	578	575	1.055	671	558	females

Kategorija korisnika		2010	2011	2012	2013	2014	2015	
Category of beneficiary								
Alkoholičari <i>Alcoholics</i>	svoga	388	334	373	360	433	361	all
	muški	294	260	298	247	292	271	males
	ženski	94	74	75	113	141	90	females
Narkomani <i>Drug addicts</i>	svoga	467	454	446	434	410	417	all
	muški	331	330	316	314	304	300	males
	ženski	136	124	130	120	106	117	females
PSIHIČKI BOLESNE OSOBE <i>MENTALLY ILL PERSONS</i>	svoga	447	454	511	521	467	484	all
	muški	242	247	283	301	255	268	males
	ženski	205	207	228	220	212	216	females
OSOBE U STANJU RAZLIČITIH SOCIJALNO-ZAŠTITNIH POTREBA <i>PERSONS IN DIFFERENT SOCIAL AND PROTECTIVE NEEDS</i>	svoga	67.143	68.038	69.714	49.776	46.957	48.627	all
	muški	34.767	36.036	36.030	26.206	24.630	25.236	males
	ženski	32.376	32.002	33.684	23.570	22.327	23.391	females
Sa teškim stambenim prilikama <i>With serious housing problems</i>	svoga	5.478	5.171	5.622	5.559	6.362	5.973	all
	muški	2.778	2.675	3.180	3.134	3.448	3.398	males
	ženski	2.700	2.496	2.442	2.425	2.914	2.575	females
Vratile se sa izdržavanja kazne <i>Returned from imprisonment</i>	svoga	22	32	31	56	67	75	all
	muški	20	28	18	43	63	66	males
	ženski	2	4	13	13	4	9	females
Stradale u elementarnim nepogodama <i>Suffered in natural disasters</i>	svoga	386	95	94	62	1.895	417	all
	muški	192	48	58	37	941	212	males
	ženski	194	47	36	25	954	205	females
Civilne žrtve rata <i>Civil victims of war</i>	svoga	201	159	191	126	109	46	all
	muški	127	87	111	80	72	25	males
	ženski	74	72	80	46	37	21	females
Članovi obitelji civilnih žrtava rata <i>Members of family of civil victims of war</i>	svoga	950	450	1.217	320	286	249	all
	muški	527	218	680	180	150	148	males
	ženski	423	232	537	140	136	101	females
Kojima su potrebne usluge socijalnog rada <i>Who need services of social welfare</i>	svoga	60.106	62.131	62.559	43.653	38.238	41.867	all
	muški	31.123	32.980	31.983	22.732	19.956	21.387	males
	ženski	28.983	29.151	30.576	20.921	18.282	20.480	females
BEZ SPECIFIČNE KATEGORIJE (OSTALI) <i>WITHOUT SPECIFIC CATEGORY (OTHERS)</i>	svoga	6.949	7.122	7.151	3.898	4.367	4.858	all
	muški	3.379	3.702	3.851	2.111	2.218	2.459	males
	ženski	3.570	3.420	3.300	1.787	2.149	2.399	females

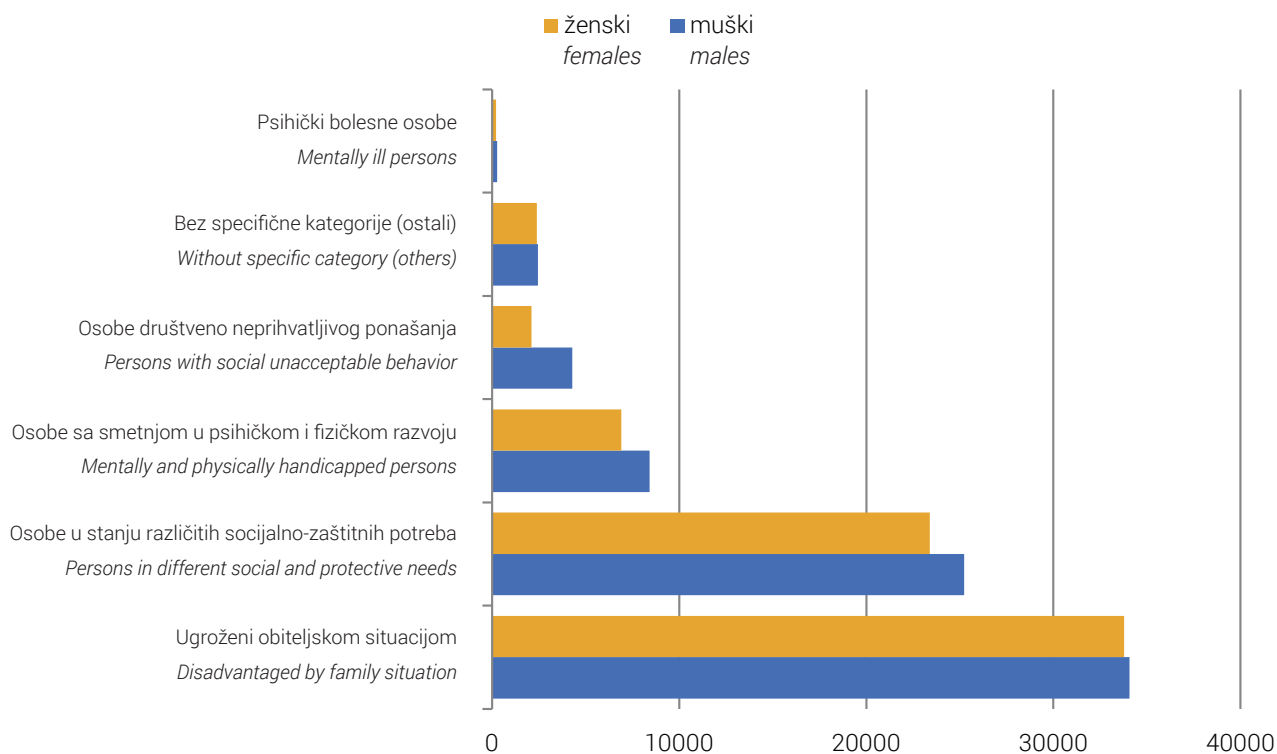
Grafikon 2: Maloljetni korisnici socijalne skrbi prema spolu

Graph 2: Minor beneficiaries of social welfare by sex



Grafikon 3: Maloljetni korisnici socijalne skrbi prema skupinama kategorija i spolu u 2015. godini

Graph 2: Minor beneficiaries of social welfare by type of category and sex in 2015



5. Maloljetni korisnici prema kategorijama, spolu i starosnim skupinama u 2015. godini

Minor beneficiaries by category, sex and age in 2015

Kategorija korisnika		Ukupno	Starost				
			ispod 7 godina	7 - 14	15 - 16	17 - 18	
Category of beneficiary		Total	Age				
			under 7 years	7 - 14	15 - 16	17 - 18	
UKUPNO <i>TOTAL</i>	svoga	143.552	29.075	46.146	35.474	32.857	all
	muški	74.753	14.712	23.037	19.355	17.649	males
	ženski	68.799	14.363	23.109	16.119	15.208	females
UGROŽENI OBITELJSKOM SITUACIJOM <i>DISADVANTAGED BY FAMILY SITUATION</i>	svoga	67.853	16.072	22.416	15.994	13.371	all
	muški	34.072	7.698	11.365	8.450	6.559	males
	ženski	33.781	8.374	11.051	7.544	6.812	females
Djeca bez oba roditelja <i>Children without both parents</i>	svoga	808	115	267	263	163	all
	muški	413	63	135	129	86	males
	ženski	395	52	132	134	77	females
Djeca nepoznatih roditelja <i>Children of unknown parents</i>	svoga	23	8	4	6	5	all
	muški	11	4	4	2	1	males
	ženski	12	4	-	4	4	females
Djeca napuštena od roditelja <i>Children abandoned by parents</i>	svoga	704	175	262	180	87	all
	muški	359	88	125	104	42	males
	ženski	345	87	137	76	45	females
Djeca roditelja spriječenih da obavljaju roditeljsku dužnost <i>Children of parents prevented from performing parental duty</i>	svoga	758	213	284	175	86	all
	muški	416	127	154	87	48	males
	ženski	342	86	130	88	38	females
Djeca roditelja lišenih roditeljskih prava <i>Children of parents deprived of parental rights</i>	svoga	142	33	52	34	23	all
	muški	82	21	26	22	13	males
	ženski	60	12	26	12	10	females
Djeca roditelja koja nemaju dovoljno prihoda <i>Children of parents who have not enough income for care</i>	svoga	49.539	11.575	16.190	11.422	10.352	all
	muški	24.352	5.485	8.097	6.012	4.758	males
	ženski	25.187	6.090	8.093	5.410	5.594	females
Djeca roditelja koji zanemaruju ili zlostavljaju djecu <i>Parents neglect or molest children</i>	svoga	2.657	738	962	585	372	all
	muški	1.370	369	518	290	193	males
	ženski	1.287	369	444	295	179	females
Djeca čiji je razvoj ometen obiteljskim prilikama <i>Children whose development is hindered by family situation</i>	svoga	8.874	2.719	3.023	1.989	1.143	all
	muški	4.409	1.298	1.508	954	649	males
	ženski	4.465	1.421	1.515	1.035	494	females
Odgojno zanemarena i zapuštena djeca <i>Socially neglected and maladjusted children</i>	svoga	4.348	496	1.372	1.340	1.140	all
	muški	2.660	243	798	850	769	males
	ženski	1.688	253	574	490	371	females

Kategorija korisnika		Ukupno	Starost				
			ispod 7 godina	7 - 14	15 - 16	17 - 18	
Category of beneficiary		Total	Age				
			under 7 years	7 - 14	15 - 16	17 - 18	
OSOBE SA SMETNJAMA U PSIHIČKOM I FIZIČKOM RAZVOJU <i>MENTALLY AND PHYSICALLY HANDICAPPED PERSONS</i>	svoga	15.335	2765	5946	3.763	2.861	all
	muški	8.426	1461	3142	2.093	1.730	males
	ženski	6.909	1304	2804	1.670	1.131	females
Sa oštećenjem vida <i>With visual impairment</i>	svoga	868	161	307	223	177	all
	muški	450	80	150	114	106	males
	ženski	418	81	157	109	71	females
Sa oštećenjem sluha <i>With hearing impairment</i>	svoga	852	191	301	214	146	all
	muški	440	91	158	111	80	males
	ženski	412	100	143	103	66	females
Sa poremećajima u glasu i govoru <i>With voice and speech impediments</i>	svoga	1.000	228	383	223	166	all
	muški	538	121	197	120	100	males
	ženski	462	107	186	103	66	females
Fizički invalidne osobe <i>Physically disabled persons</i>	svoga	2.521	533	889	630	469	all
	muški	1.322	266	439	328	289	males
	ženski	1.199	267	450	302	180	females
Mentalno zaostale osobe <i>Mentally disabled persons</i>	svoga	4.390	728	1.862	998	802	all
	muški	2.409	400	1.001	542	466	males
	ženski	1.981	328	861	456	336	females
Sa poremećajima u ponašanju i ličnosti <i>With behavioural and personal breakdown</i>	svoga	909	72	200	337	300	all
	muški	579	37	101	217	224	males
	ženski	330	35	99	120	76	females
Sa kombiniranim smetnjama <i>With combined handicaps</i>	svoga	4.795	852	2.004	1.138	801	all
	muški	2.688	466	1.096	661	465	males
	ženski	2.107	386	908	477	336	females
OSOBE DRUŠTVENO NEPRIHVATLJIVOG PONAŠANJA <i>PERSONS WITH SOCIAL UNACCEPTABLE BEHAVIOR</i>	svoga	6.395	348	1.420	2.227	2.400	all
	muški	4.292	167	834	1.497	1.794	males
	ženski	2.103	181	586	730	606	females
Sklone skitnji <i>Inclined to vagrancy</i>	svoga	906	81	328	295	202	all
	muški	454	43	173	116	122	males
	ženski	452	38	155	179	80	females
Sklone prosjačenju <i>Inclined to begging</i>	svoga	1.453	231	529	401	292	all
	muški	696	95	244	194	163	males
	ženski	757	136	285	207	129	females
Sklone prostituciji <i>Inclined to prostitution</i>	svoga	155	-	16	64	75	all
	muški	26	-	1	18	7	males
	ženski	129	-	15	46	68	females
Sklone vršenju kaznenih djela <i>Inclined to committing criminal acts</i>	svoga	3.103	27	480	1.203	1.393	all
	muški	2.545	23	373	978	1.171	males
	ženski	558	4	107	225	222	females

Kategorija korisnika		Ukupno	Starost				
			ispod 7 godina	7 - 14	15 - 16	17 - 18	
Category of beneficiary		Total	Age				
			under 7 years	7 - 14	15 - 16	17 - 18	
Alkoholičari <i>Alcoholics</i>	svega	361	9	47	137	168	all
	muški	271	6	37	106	122	males
	ženski	90	3	10	31	46	females
Narkomani <i>Drug addicts</i>	svega	417	-	20	127	270	all
	muški	300	-	6	85	209	males
	ženski	117	-	14	42	61	females
PSIHIČKI BOLESNE OSOBE <i>MENTALLY ILL PERSONS</i>	svega	484	33	91	117	243	all
	muški	268	25	50	57	136	males
	ženski	216	8	41	60	107	females
OSOBE U STANJU RAZLIČITIH SOCIJALNO-ZAŠTITNIH POTREBA <i>PERSONS IN DIFFERENT SOCIAL AND PROTECTIVE NEEDS</i>	svega	48.627	8.688	14.510	12.420	13.009	all
	muški	25.236	4.795	6.744	6.773	6.924	males
	ženski	23.391	3.893	7.766	5.647	6.085	females
Sa teškim stambenim prilikama <i>With serious housing problems</i>	svega	5.973	1.156	1.677	1.753	1.387	all
	muški	3.398	617	953	1.030	798	males
	ženski	2.575	539	724	723	589	females
Vratile se sa izdržavanja kazne <i>Returned from imprisonment</i>	svega	75	-	-	24	51	all
	muški	66	-	-	20	46	males
	ženski	9	-	-	4	5	females
Stradale u elementarnim nepogodama <i>Suffered in natural disasters</i>	svega	417	100	110	87	120	all
	muški	212	45	57	47	63	males
	ženski	205	55	53	40	57	females
Civilne žrtve rata <i>Civil victims of war</i>	svega	46	2	1	10	33	all
	muški	25	1	1	6	17	males
	ženski	21	1	-	4	16	females
Članovi obitelji civilnih žrtava rata <i>Members of family of civil victims of war</i>	svega	249	11	40	47	151	all
	muški	148	7	18	23	100	males
	ženski	101	4	22	24	51	females
Kojima su potrebne usluge socijalnog rada <i>Who need services of social welfare</i>	svega	41.867	7.419	12.682	10.499	11.267	all
	muški	21.387	4.125	5.715	5.647	5.900	males
	ženski	20.480	3.294	6.967	4.852	5.367	females
BEZ SPECIFIČNE KATEGORIJE (OSTALI) <i>WITHOUT SPECIFIC CATEGORY (OTHERS)</i>	svega	4.858	1.169	1.763	953	973	all
	muški	2.459	566	902	485	506	males
	ženski	2.399	603	861	468	467	females

PUNOLJETNI KORISNICI SOCIJALNE SKRBI PREMA KATEGORIJAMA I SPOLU
ADULT BENEFICIARIES OF SOCIAL WELFARE BY CATEGORIES AND SEX

6. Punoljetni korisnici socijalne skrbi prema kategorijama i spolu
Adult beneficiaries of social welfare by category and sex

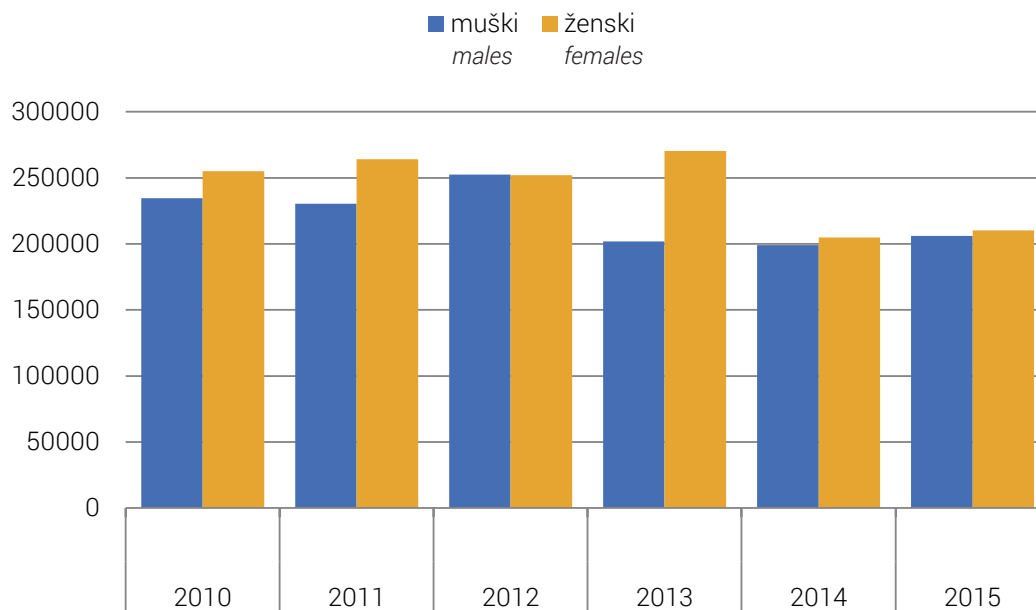
Kategorija korisnika		2010	2011	2012	2013	2014	2015	
Category of beneficiary								
UKUPNO <i>TOTAL</i>	svoga	498.828	482.228	522.701	406.705	409.195	417.732	all
	muški	234.661	230.326	252.359	201.919	199.077	206.114	males
	ženski	264.167	251.902	270.342	204.786	210.118	211.618	females
KORISNICI SUBVENCIONIRANIH TROŠKOVA <i>BENEFICIARIES OF SUBVENTIONS</i>	svoga	30.062	15.675	26.231	15.445	10.728	11.841	all
	muški	13.345	7.370	11.837	8.243	5.665	6.284	males
	ženski	16.717	8.305	14.394	7.202	5.063	5.557	females
OSOBE SA SMETNJAMA U PSIHICKOM I FIZICKOM RAZVOJU <i>MENTALLY AND PHYSICALLY HANDICAPPED PERSONS</i>	svoga	40.058	38.832	40.536	40.162	41.212	40.919	all
	muški	20.604	20.330	21.306	20.604	21.484	20.995	males
	ženski	19.454	18.502	19.230	19.558	19.728	19.924	females
Sa oštećenjem vida <i>With visual impairment</i>	svoga	3.732	3.474	3.437	3.527	3.502	3.536	all
	muški	1.897	1.939	1.880	1.867	1.845	1.818	males
	ženski	1.835	1.535	1.557	1.660	1.657	1.718	females
Sa oštećenjem sluha <i>With hearing impairment</i>	svoga	2.833	2.720	2.661	2.612	2.578	2.682	all
	muški	1.470	1.454	1.427	1.370	1.388	1.414	males
	ženski	1.363	1.266	1.234	1.242	1.190	1.268	females
Sa poremećajima u glasu i govoru <i>With voice and speech impediments</i>	svoga	1.878	962	1.040	1.026	1.034	1.032	all
	muški	1.075	553	634	581	603	585	males
	ženski	803	409	406	445	431	447	females
Fizički invalidne osobe <i>Physically disabled persons</i>	svoga	14.441	13.993	14.912	14.779	15.392	15.155	all
	muški	7.073	6.860	7.544	7.182	7.409	7.335	males
	ženski	7.368	7.133	7.368	7.597	7.983	7.820	females
Mentalno nedovoljno razvijene osobe <i>Mentally disabled persons</i>	svoga	10.028	10.307	10.590	10.392	10.229	10.128	all
	muški	5.372	5.634	5.682	5.480	5.617	5.471	males
	ženski	4.656	4.673	4.908	4.912	4.612	4.657	females
Sa poremećajima u ponašanju i ličnosti <i>With behavioural and personality disorders</i>	svoga	1.723	1.326	1.659	1.428	1.991	1.713	all
	muški	959	784	945	816	1.160	961	males
	ženski	764	542	714	612	831	752	females
Sa kombiniranim smetnjama <i>With combined handicaps</i>	svoga	5.423	6.050	6.237	6.398	6.486	6.673	all
	muški	2.758	3.106	3.194	3.308	3.462	3.411	males
	ženski	2.665	2.944	3.043	3.090	3.024	3.262	females
OSOBE DRUŠTVENO NEPRIHVATLJIVOG PONAŠANJA <i>PERSONS WITH SOCIAL UNACCEPTABLE BEHAVIOR</i>	svoga	8.241	8.671	9.260	8.998	9.268	9.236	all
	muški	5.845	6.338	6.761	6.533	6.879	6.668	males
	ženski	2.396	2.333	2.499	2.465	2.389	2.568	females

Kategorija korisnika		2010	2011	2012	2013	2014	2015	
Category of beneficiary								
Sklone skitnji <i>Inclined to vagrancy</i>	svoga	1.059	1.091	1.220	1.106	1.144	1.167	all
	muški	616	642	711	642	681	626	males
	ženski	443	449	509	464	463	541	females
Sklone prosjačenju <i>Inclined to begging</i>	svoga	1.275	1.255	1.422	1.387	1.387	1.416	all
	muški	560	530	632	558	647	610	males
	ženski	715	725	790	829	740	806	females
Sklone prostituciji <i>Inclined to prostitution</i>	svoga	249	231	280	280	263	275	all
	muški	24	25	40	63	32	32	males
	ženski	225	206	240	217	231	243	females
Sklone vršenju kaznenih djela <i>Inclined to committing criminal acts</i>	svoga	2.243	2.436	2.601	2.675	2.858	2.827	all
	muški	1.839	2.090	2.287	2.350	2.503	2.440	males
	ženski	404	346	314	325	355	387	females
Alkoholičari <i>Alcoholics</i>	svoga	2.737	2.947	2.969	2.865	2.839	2.771	all
	muški	2.299	2.499	2.501	2.395	2.406	2.373	males
	ženski	438	448	468	470	433	398	females
Narkomani <i>Drug addicts</i>	svoga	678	711	768	685	777	780	all
	muški	507	552	590	525	610	587	males
	ženski	171	159	178	160	167	193	females
PSIHIČKI BOLESNE OSOBE <i>MENTALLY ILL PERSONS</i>	svoga	6.497	7.511	7.785	7.743	8.563	8.619	all
	muški	3.291	4.065	4.216	4.246	4.639	4.766	males
	ženski	3.206	3.446	3.569	3.497	3.924	3.853	females
OSOBE KOJE NEMAJU DOVOLJNO PRIHODA ZA IZDRŽAVANJE <i>PERSONS NOT HAVING A SUFFICIENT INCOME TO SUPPORT THEMSELVES</i>	svoga	175.243	172.641	193.333	174.191	181.152	178.893	all
	muški	82.789	82.140	93.361	82.278	83.966	84.099	males
	ženski	92.454	90.501	99.972	91.913	97.186	94.794	females
Materijalno neosigurane i za rad nesposobne osobe <i>Financially unprovided persons and persons unable to work</i>	svoga	40.185	38.987	43.999	38.848	36.397	38.304	all
	muški	18.406	18.073	19.938	17.136	16.094	17.468	males
	ženski	21.779	20.914	24.061	21.712	20.303	20.836	females
Stare osobe bez obiteljskog staranja <i>Old persons without family care</i>	svoga	18.079	17.024	18.608	16.542	16.468	15.387	all
	muški	8.077	7.121	8.552	7.403	7.145	6.832	males
	ženski	10.002	9.903	10.056	9.139	9.323	8.555	females
Kronično bolesne <i>Chronically ill</i>	svoga	10.554	10.294	12.285	12.054	12.061	12.496	all
	muški	4.751	4.767	5.674	5.530	5.570	5.928	males
	ženski	5.803	5.527	6.611	6.524	6.491	6.568	females

Kategorija korisnika		2010	2011	2012	2013	2014	2015	
Category of beneficiary								
Osobe kojima je zbog posebnih okolnosti potrebna socijalna skrb <i>Persons requiring social services due to specific circumstances</i>	svoga	41.467	41.851	46.212	38.258	41.821	41.814	all
	muški	20.486	20.738	23.055	18.749	20.582	20.069	<i>males</i>
	ženski	20.981	21.113	23.157	19.509	21.239	21.745	<i>females</i>
Ostale osobe u stanju socijalne skrbi <i>Other persons in need of social services</i>	svoga	55.711	55.234	61.010	57.055	58.289	57.408	all
	muški	27.559	27.849	31.249	28.716	27.801	28.172	<i>males</i>
	ženski	28.152	27.385	29.761	28.339	30.488	29.236	<i>females</i>
Korisnici humanitarne pomoći <i>Beneficiaries of humanitarian aid</i>	svoga	9.247	9.251	11.219	11.434	16.116	13.484	all
	muški	3.510	3.592	4.893	4.744	6.774	5.630	<i>males</i>
	ženski	5.737	5.659	6.326	6.690	9.342	7.854	<i>females</i>
OSOBE U STANJU RAZLIČITIH SOCIJALNO-ZAŠTITNIH POTREBA <i>PERSONS IN DIFFERENT SOCIAL AND PROTECTIVE NEEDS</i>	svoga	219.295	216.922	221.901	141.106	137.260	146.716	all
	muški	100.627	101.260	105.144	70.823	66.586	73.118	<i>males</i>
	ženski	118.668	115.662	116.757	70.283	70.674	73.598	<i>females</i>
Sa teškim stambenim prilikama <i>With serious housing problems</i>	svoga	11.620	11.381	12.311	12.070	10.210	10.265	all
	muški	5.410	5.280	5.412	5.392	4.547	4.408	<i>males</i>
	ženski	6.210	6.101	6.899	6.678	5.663	5.857	<i>females</i>
Vratile se sa izdržavanja kazne <i>Returned from imprisonment</i>	svoga	447	551	708	798	1.008	1.041	all
	muški	432	530	688	751	977	1.021	<i>males</i>
	ženski	15	21	20	47	31	20	<i>females</i>
Stradale u elementarnim nepogodama <i>Suffered in natural disasters</i>	svoga	735	1.217	501	495	4.418	5.361	all
	muški	366	645	276	246	2.149	2.458	<i>males</i>
	ženski	369	572	225	249	2.269	2.903	<i>females</i>
Civilne žrtve rata <i>Civil victims of war</i>	svoga	3.076	3.161	3.217	3.139	3.160	3.086	all
	muški	1.630	1.574	1.684	1.653	1.684	1.655	<i>males</i>
	ženski	1.446	1.587	1.533	1.486	1.476	1.431	<i>females</i>
Članovi obitelji civilnih žrtava rata <i>Members of family of civilian victims of war</i>	svoga	3.827	3.814	3.804	3.784	3.746	3.661	all
	muški	1.597	1.511	1.523	1.495	1.440	1.454	<i>males</i>
	ženski	2.230	2.303	2.281	2.289	2.306	2.207	<i>females</i>
Kojima su potrebne usluge socijalnog rada <i>In need of social welfare services</i>	svoga	199.590	196.798	201.360	120.820	114.718	123.302	all
	muški	91.192	91.720	95.561	61.286	55.789	62.122	<i>males</i>
	ženski	108.398	105.078	105.799	59.534	58.929	61.180	<i>females</i>
BEZ SPECIFIČNE KATEGORIJE <i>WITHOUT SPECIFIC CATEGORY</i>	svoga	19.432	21.976	23.655	19.060	21.012	21.508	all
	muški	8.160	8.823	9.734	9.192	9.858	10.184	<i>males</i>
	ženski	11.272	13.153	13.921	9.868	11.154	11.324	<i>females</i>

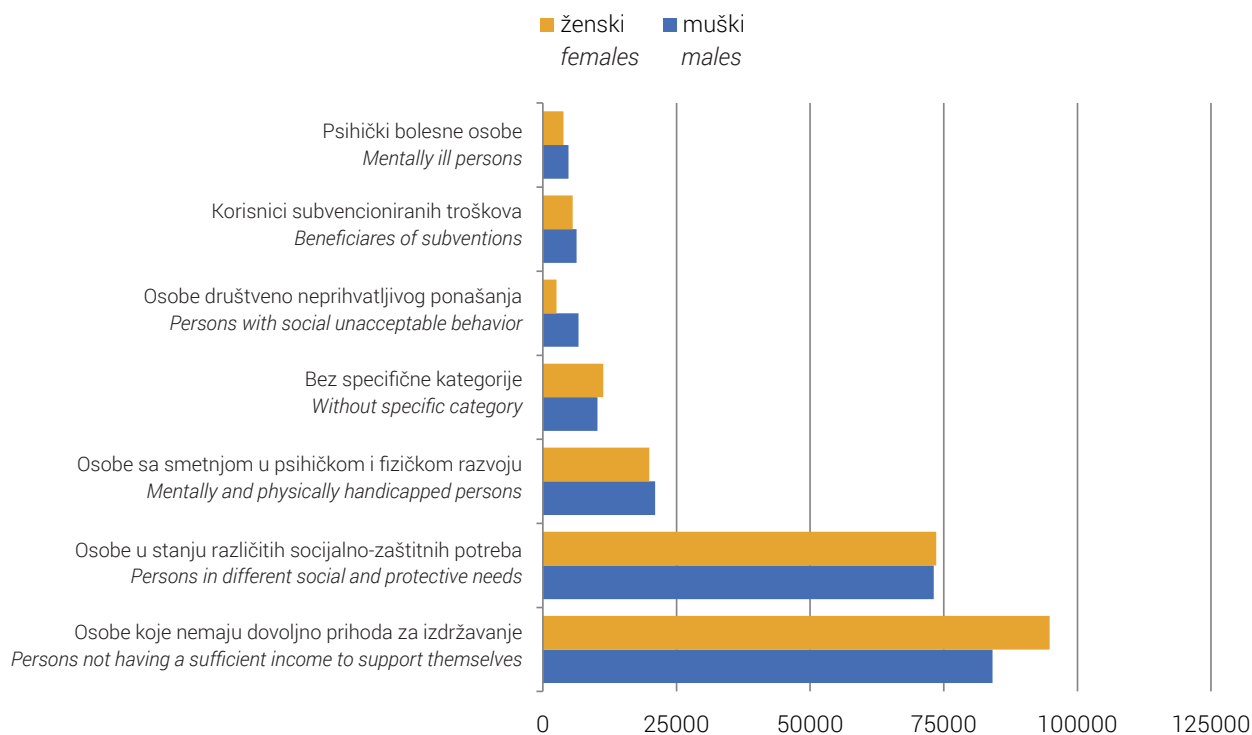
Grafikon 4: Punoljetni korisnici socijalne skrbi prema spolu

Graph 4: Adult beneficiaries of social welfare by sex



Grafikon 5: Punoljetni korisnici socijalne skrbi prema skupinama kategorija i spolu u 2015. godini

Graph 5: Adult beneficiaries of social welfare by type of category and sex in 2015



7. Punoljetni korisnici prema kategorijama, spolu i starosnim skupinama u 2015. godini

Adult beneficiaries by category, sex and age in 2015

Kategorija korisnika		Ukupno	Starost						
			18 - 21	22 - 26	27 - 45	46 - 59	60 - 65	65 +	
Category of beneficiary		Total	Age						
			18 - 21	22 - 26	27 - 45	46 - 59	60 - 65	65 +	
UKUPNO <i>TOTAL</i>	svoga	417.732	30.564	45.938	82.735	91.886	81.266	85.343	all
	muški	206.114	15.697	22.698	40.145	47.106	39.164	41.304	males
	ženski	211.618	14.867	23.240	42.590	44.780	42.102	44.039	females
KORISNICI SUBVENCIONIRANIH TROŠKOVA <i>BENEFICIARIES OF SUBVENTIONS</i>	svoga	11.841	590	756	1.937	2.691	2.568	3.299	all
	muški	6.284	393	384	895	1.568	1.313	1.731	males
	ženski	5.557	197	372	1.042	1.123	1.255	1.568	females
OSOBE SA SMETNJAMA U PSIHIČKOM I FIZIČKOM RAZVOJU <i>MENTALLY AND PHYSICALLY HANDICAPPED PERSONS</i>	svoga	40.919	3.344	4.427	9.042	8.628	6.261	9.217	all
	muški	20.995	1.848	2.254	4.718	4.479	3.269	4.427	males
	ženski	19.924	1.496	2.173	4.324	4.149	2.992	4.790	females
Sa oštećenjem vida <i>With visual impairment</i>	svoga	3.536	248	378	531	678	678	1.023	all
	muški	1.818	150	203	259	365	353	488	males
	ženski	1.718	98	175	272	313	325	535	females
Sa oštećenjem sluha <i>With hearing impairment</i>	svoga	2.682	194	266	560	541	500	621	all
	muški	1.414	105	145	281	287	273	323	males
	ženski	1.268	89	121	279	254	227	298	females
Sa poremećajima u glasu i govoru <i>With voice and speech impediments</i>	svoga	1.032	159	143	254	185	154	137	all
	muški	585	88	82	134	115	87	79	males
	ženski	447	71	61	120	70	67	58	females
Fizički invalidne osobe <i>Physically disabled persons</i>	svoga	15.155	907	1.122	2.178	3.279	2.709	4.960	all
	muški	7.335	500	590	993	1.630	1.350	2.272	males
	ženski	7.820	407	532	1.185	1.649	1.359	2.688	females
Mentalno nedovoljno razvijene osobe <i>Mentally disabled persons</i>	svoga	10.128	858	1.235	3.302	2.409	1.204	1.120	all
	muški	5.471	444	573	1.870	1.300	691	593	males
	ženski	4.657	414	662	1.432	1.109	513	527	females
Sa poremećajima u ponašanju i ličnosti <i>With behavioural and personality disorders</i>	svoga	1.713	231	409	450	257	216	150	all
	muški	961	143	233	251	141	106	87	males
	ženski	752	88	176	199	116	110	63	females
Sa kombiniranim smetnjama <i>With combined handicaps</i>	svoga	6.673	747	874	1.767	1.279	800	1206	all
	muški	3.411	418	428	930	641	409	585	males
	ženski	3.262	329	446	837	638	391	621	females
OSOBE DRUŠTVENO NEPRIHVATLJIVOG PONAŠANJA <i>PERSONS WITH SOCIAL UNACCEPTABLE BEHAVIOR</i>	svoga	9.236	1.467	1.817	2.687	1.917	865	483	all
	muški	6.668	892	1.266	1.994	1.451	671	394	males
	ženski	2.568	575	551	693	466	194	89	females
Sklone skitnji <i>Inclined to vagrancy</i>	svoga	1.167	246	224	308	212	116	61	all
	muški	626	125	103	141	133	84	40	males
	ženski	541	121	121	167	79	32	21	females

Kategorija korisnika		Ukupno	Starost						
			18 - 21	22 - 26	27 - 45	46 - 59	60 - 65	65 +	
Category of beneficiary		Total	Age						
			18 - 21	22 - 26	27 - 45	46 - 59	60 - 65	65 +	
Sklone prosjačenju <i>Inclined to begging</i>	svoga	1.416	255	253	314	257	177	160	all
	muški	610	86	95	114	105	86	124	males
	ženski	806	169	158	200	152	91	36	females
Sklone prostituciji <i>Inclined to prostitution</i>	svoga	275	87	71	79	35	2	1	all
	muški	32	8	12	7	4	1	-	males
	ženski	243	79	59	72	31	1	1	females
Sklone vršenju kaznenih djela <i>Inclined to committing criminal acts</i>	svoga	2.827	506	677	949	506	132	57	all
	muški	2.440	405	580	849	437	116	53	males
	ženski	387	101	97	100	69	16	4	females
Alkoholičari <i>Alcoholics</i>	svoga	2.771	196	378	785	814	406	192	all
	muški	2.373	168	317	679	691	353	165	males
	ženski	398	28	61	106	123	53	27	females
Narkomani <i>Drug addicts</i>	svoga	780	177	214	252	93	32	12	all
	muški	587	100	159	204	81	31	12	males
	ženski	193	77	55	48	12	1	-	females
PSIHIČKI BOLESNE OSOBE <i>MENTALLY ILL PERSONS</i>	svoga	8.619	408	901	2.498	2.457	1.099	1.256	all
	muški	4.766	236	565	1.476	1.337	595	557	males
	ženski	3.853	172	336	1.022	1.120	504	699	females
OSOBE KOJE NEMAJU DOVOLJNO PRIHODA ZA IZDRŽAVANJE <i>PERSONS NOT HAVING A SUFFICIENT INCOME TO SUPPORT THEMSELVES</i>	svoga	178.893	11.580	17.282	32.434	36.388	39.893	41.316	all
	muški	84.099	5.731	8.112	15.060	17.494	18.243	19.459	males
	ženski	94.794	5.849	9.170	17.374	18.894	21.650	21.857	females
Materijalno neosigurane i za rad nesposobne osobe <i>Financially unprovided persons and persons unable to work</i>	svoga	38.304	1.720	2.609	6.042	7.604	9.100	11.229	all
	muški	17.468	1023	1119	2.649	3.466	4.361	4.850	males
	ženski	20.836	697	1.490	3.393	4.138	4.739	6.379	females
Stare osobe bez obiteljskog staranja <i>Old persons without family care</i>	svoga	15.387	-	-	-	-	5.751	9.636	all
	muški	6.832	-	-	-	-	2.710	4.122	males
	ženski	8.555	-	-	-	-	3.041	5.514	females
Kronično bolesne <i>Chronically ill</i>	svoga	12.496	1.295	1.541	2.596	3.618	1.691	1.755	all
	muški	5.928	677	728	1.163	1.701	794	865	males
	ženski	6.568	618	813	1.433	1.917	897	890	females
Osobe kojima je zbog posebnih okolnosti potrebna socijalna skrb <i>Persons requiring social services due to specific circumstances</i>	svoga	41.814	2.277	3.767	8.331	10.150	10.601	6.688	all
	muški	20.069	1.062	1.793	3.833	5.293	4.596	3.492	males
	ženski	21.745	1.215	1.974	4.498	4.857	6.005	3.196	females
Ostale osobe u stanju socijalne zaštite <i>Other persons in need of social services</i>	svoga	57.408	5.465	8.076	13.361	12.569	9.300	8.637	all
	muški	28.172	2.637	3.897	6.434	6.091	4.307	4.806	males
	ženski	29.236	2.828	4.179	6.927	6.478	4.993	3.831	females

Kategorija korisnika		Ukupno	Starost						
			18 - 21	22 - 26	27 - 45	46 - 59	60 - 65	65 +	
Category of beneficiary		Total	Age						
			18 - 21	22 - 26	27 - 45	46 - 59	60 - 65	65 +	
Korisnici humanitarne pomoći <i>Beneficiaries of humanitarian aid</i>	svega	13.484	823	1.289	2.104	2.447	3.450	3.371	all
	muški	5.630	332	575	981	943	1.475	1.324	males
	ženski	7.854	491	714	1.123	1.504	1.975	2.047	females
OSOBE U STANJU RAZLIČITIH SOCIJALNO-ZAŠTITNIH POTREBA <i>PERSONS IN DIFFERENT SOCIAL AND PROTECTIVE NEEDS</i>	svega	146.716	12.254	19.045	29.390	35.034	27.333	23.660	all
	muški	73.118	6.092	9.261	13.822	18.436	13.467	12.040	males
	ženski	73.598	6.162	9.784	15.568	16.598	13.866	11.620	females
Sa teškim stambenim prilikama <i>With serious housing problems</i>	svega	10.265	731	1.142	2.111	2.441	2.223	1.617	all
	muški	4.408	325	486	835	1.000	916	846	males
	ženski	5.857	406	656	1.276	1.441	1.307	771	females
Vratile se sa izdržavanja kazne <i>Returned from imprisonment</i>	svega	1.041	84	225	428	220	63	21	all
	muški	1021	83	221	421	213	62	21	males
	ženski	20	1	4	7	7	1	-	females
Stradale u elementarnim nepogodama <i>Suffered in natural disasters</i>	svega	5.361	84	119	170	2.374	1653	961	all
	muški	2.458	56	85	111	1.205	767	234	males
	ženski	2.903	28	34	59	1.169	886	727	females
Civilne žrtve rata <i>Civil victims of war</i>	svega	3.086	129	264	692	931	547	523	all
	muški	1.655	47	146	371	495	276	320	males
	ženski	1.431	82	118	321	436	271	203	females
Članovi obitelji civilnih žrtava rata <i>Members of family of civilian victims of war</i>	svega	3.661	217	293	541	803	778	1.029	all
	muški	1.454	104	131	209	293	315	402	males
	ženski	2.207	113	162	332	510	463	627	females
Kojima su potrebne usluge socijalnog rada <i>In need of social welfare services</i>	svega	123.302	11.009	17.002	25.448	28.265	22.069	19.509	all
	muški	62.122	5.477	8.192	11.875	15.230	11.131	10.217	males
	ženski	61.180	5.532	8.810	13.573	13.035	10.938	9.292	females
BEZ SPECIFIČNE KATEGORIJE <i>WITHOUT SPECIFIC CATEGORY</i>	svega	21.508	921	1.710	4.747	4.771	3.247	6.112	all
	muški	10.184	505	856	2.180	2.341	1.606	2.696	males
	ženski	11.324	416	854	2.567	2.430	1.641	3.416	females

OBLICI I USLUGE SOCIJALNE SKRBI
FORMS AND SERVICES OF SOCIAL WELFARE



OBLICI I USLUGE SOCIJALNE SKRBI FORMS AND SERVICES OF SOCIAL WELFARE

8. Oblici i usluge socijalne skrbi - maloljetni korisnici *Forms and services of social welfare - minor beneficiaries*

Kategorija korisnika <i>Category of beneficiaries</i>	2010	2011	2012	2013	2014	2015
UKUPNO <i>TOTAL</i>	102.871	99.039	94.063	90.883	91.452	80.562
STARATELJSTVO I USVOJENJE <i>GUARDIANSHIP AND ADOPTION</i>	2.344	2.799	2.728	2.555	1.914	1.884
Starateljstvo <i>Guardianship</i>	1.587	1.868	1.601	1.647	1.158	1.096
Starateljstvo za posebne slučajeve <i>Guardianship for special cases</i>	699	843	1.060	858	709	745
Usvojenje <i>Adoption</i>	58	88	67	50	47	43
SMJEŠTAJ U USTANOVE <i>PLACEMENT IN INSTITUTIONS</i>	1.924	1.714	1.914	1.670	1.864	1.431
U predškolske ustanove <i>In pre-school institutions</i>	157	17	50	4	14	18
U dom za djecu i mladež <i>In institution for children and adolescents</i>	156	148	99	85	97	79
U ustanovu za djecu bez roditeljskog staranja <i>In institutions for children deprived of parental care</i>	527	592	616	595	578	426
Smještaj u drugu obitelj <i>With foster family</i>	639	564	712	587	606	478
U učenički ili studentski dom <i>In pupil or student hostel</i>	71	46	37	54	74	37
U ustanovu za rehabilitaciju i zaštitu <i>In institution for rehabilitation and care</i>	175	188	198	144	143	107
U druge ustanove socijalne skrbi <i>In other social welfare facilities</i>	199	159	202	201	352	286
ODGOJNE MJERE ZAŠTITE I SIGURNOSTI PREMA MALOLJETNICIMA <i>EDUCATIONAL AND PROTECTIVE MEASURES TO MINORS</i>	1.855	1.851	1.635	1.533	1.424	1.084
Sudski ukor <i>Court reprimand</i>	380	360	414	288	200	205
Pojačan nadzor roditelja ili staratelja <i>Extensive surveillance by parents or guardians</i>	589	485	313	306	371	274
Pojačan nadzor organa starateljstva <i>Extensive surveillance by guardian organization</i>	396	363	304	313	272	231
Pojačan nadzor u drugoj obitelji <i>Extensive surveillance in foster family</i>	38	10	51	9	35	9
Upućivanje u disciplinski centar <i>Assignment to disciplinary centre</i>	31	51	82	91	98	52
Upućivanje u odgojnu organizaciju <i>Assignment to organization for upbringing</i>	30	12	14	24	21	17

Kategorija korisnika	2010	2011	2012	2013	2014	2015
<i>Category of beneficiaries</i>						
Upućivanje u odgojno-popravni dom <i>Assignment to correctional institution</i>	19	26	19	26	29	23
Upućivanje u maloljetnički pritvor <i>Assignment to juvenile prison</i>	15	19	8	13	18	11
Upućivanje u ustanovu za defektne maloljetnike <i>Assignment to institution for defective minors</i>	2	-	2	3	-	-
Ostale usluge <i>Other services</i>	355	525	428	460	380	262
POMOĆ ZA OSPOSOBLJAVANJE I PRIVREĐIVANJE <i>ASSISTANCE IN VOCATIONAL TRAINING</i>	351	863	976	1.312	671	202
Osposobljavanje za rad i privređivanje <i>Vocational training</i>	257	448	535	781	164	126
Pomoć za rehabilitaciju <i>Assistance in rehabilitation</i>	86	409	430	513	507	76
Uključivanje u radni odnos <i>Employment</i>	8	5	8	15	-	-
Uključivanje u ostale oblike rada (kućna radinost) <i>Inclusion in other forms of work (working at home)</i>	-	1	3	3	-	-
NOVČANE POMOĆI <i>ALLOWANCES</i>	7.618	7.659	9.632	7.838	6.771	6.177
Stalna novčana pomoć <i>Permanent allowance</i>	771	969	1.621	885	832	827
Izuzetna novčana pomoć <i>Special allowance</i>	340	384	737	408	437	310
Jednokratna novčana pomoć <i>One-off allowance</i>	2.492	2.899	3.432	3.435	2.875	3.081
Prava na dodatak za pomoć i njegu od strane drugih osoba <i>Entitlement to additional allowance for assistance and care rendered by other persons</i>	3.108	1.926	2.161	2.197	2.168	1.875
Pomoć za opremu djeteta samohranim nezaposlenim roditeljima <i>Allowance to single unemployed parents for outfitting a child</i>	907	1.481	1.681	913	459	84
OSTALI OBLICI ZAŠTITE I USLUGA <i>OTHER FORMS OF PROTECTION AND SERVICES</i>	88.779	84.153	77.151	75.975	78.808	69.784
Zdravstvena zaštita na teret općine ili centra <i>Health care at the expense of municipality or social welfare centre</i>	2.934	2.857	3.058	2.958	4.016	3.713
Pomoć u rješavanju stambenog pitanja <i>Assistance in solving housing problems</i>	161	137	228	144	26	65
Mirenje bračnih partnera <i>Reconciliation of spouses</i>	34	20	115	70	69	23
Njega i pomoć u kući <i>Care and assistance rendered at home</i>	44	82	106	137	81	12
Pomoć u sređivanju konfliktnih situacija <i>Assistance in conflict resolution</i>	4.994	8.354	9.184	7.285	6.750	6.471
Usluge socijalnog i drugog stručnog rada <i>Services of social and other profesional work</i>	75.935	68.293	58.152	59.038	60.855	54.066
Pomoć za ishranu, ogrjev, odjeću i obuću <i>Allowances for food, fuel, clothing and footwear</i>	4.677	4.410	6.308	6.343	7.011	5.434

9. Oblici i usluge socijalne skrbi - punoljetni korisnici

Forms and services of social welfare - adult beneficiaries

Kategorija korisnika <i>Category of beneficiaries</i>	2010	2011	2012	2013	2014	2015
UKUPNO <i>TOTAL</i>	418.492	398.636	380.161	332.783	317.491	337.122
STARATELJSTVO <i>GUARDIANSHIP</i>	5.288	5.917	5.763	6.972	7.362	7.041
Starateljstvo <i>Guardianship</i>	2.645	2.888	3.050	3.127	3.289	3.067
Starateljstvo za posebne slučajeve <i>Guardianship for special cases</i>	2.643	3.029	2.713	3.845	4.073	3.974
SMJEŠTAJ U USTANOVE <i>PLACEMENT IN INSTITUTIONS</i>	2.054	2.146	2.408	2.135	2.244	1.924
U ustanovu za rehabilitaciju i zaštitu <i>In institution for rehabilitation and care</i>	447	586	366	379	369	311
U druge ustanove socijalne skrbi <i>In other social welfare facilities</i>	1.095	978	1.132	1.029	1.098	975
Smještaj u dom za stare osobe <i>In institution for old persons</i>	512	582	910	727	777	638
POMOĆ ZA OSPOSOBLJAVANJE I PRIVREĐIVANJE <i>ASSISTANCE IN VOCATIONAL TRAINING</i>	187	233	467	1.381	560	795
Osposobljavanje za rad i privređivanje <i>Vocational training</i>	74	39	224	543	247	422
Pomoć za rehabilitaciju <i>Assistance in rehabilitation</i>	62	122	137	125	149	80
Uključivanje u radni odnos <i>Employment</i>	31	38	67	294	54	288
Uključivanje u ostale oblike rada (kućna radinost) <i>Inclusion in other forms of work (working at home)</i>	20	34	39	419	110	5
NOVČANE POMOĆI <i>ALLOWANCES</i>	88.841	84.117	91.184	85.617	83.045	84.059
Stalna novčana pomoć <i>Permanent allowance</i>	17.889	16.153	17.797	14.311	14.099	14.086
Izuzetna novčana pomoć <i>Special allowance</i>	1.461	1.400	4.707	3.791	2.211	1.583
Jednokratna novčana pomoć <i>One-off allowance</i>	37.140	34.737	35.365	35.725	29.983	29.121
Prava na dodatak za pomoć i njegu od strane drugih osoba <i>Entitlement to additional allowance for assistance and care rendered by other persons</i>	29.380	27.442	29.026	28.392	32.757	34.650
Pomoć za opremu djeteta samohranim nezaposlenim roditeljima <i>Allowance to single unemployed parents for outfitting a child</i>	2.971	4.385	4.289	3.398	3.995	4.619
OSTALI OBLICI ZAŠTITE I USLUGA <i>OTHER FORMS OF PROTECTION AND SERVICES</i>	322.122	306.223	280.339	236.678	224.280	243.303
Zdravstvena zaštita na teret općine ili centra <i>Health care at the expense of municipality or social welfare centre</i>	15.853	16.030	15.945	17.718	18.376	15.684

Kategorija korisnika	2010	2011	2012	2013	2014	2015
<i>Category of beneficiaries</i>						
Pomoć u rješavanju stambenog pitanja <i>Assistance in solving housing problems</i>	672	681	558	501	491	427
Mirenje bračnih partnera <i>Reconciliation of spouses</i>	4.666	4.576	4.311	3.578	3.506	3.536
Njega i pomoć u kući <i>Care and assistance rendered at home</i>	798	1.597	1.027	527	495	399
Pomoć u središanju konfliktnih situacija <i>Assistance in conflict resolution</i>	14.616	11.535	16.126	10.794	9.320	12.402
Usluge socijalnog i drugog stručnog rada <i>Services of social and other professional work</i>	271.437	260.830	229.742	185.735	178.687	198.103
Pomoć za ishranu, ogrjev, odjeću i obuću <i>Allowances for food, fuel, clothing and footwear</i>	14.080	10.974	12.630	17.825	13.405	12.752

STARATELJSTVO I USVOJENJE
GUARDIANSHIP AND ADOPTION



STARATELJSTVO GUARDIANSHIP

10. Starateljstvo nad maloljetnim osobama, prema spolu i starosti u 2015. godini³

Guardianship of minors by sex and age in 2015³

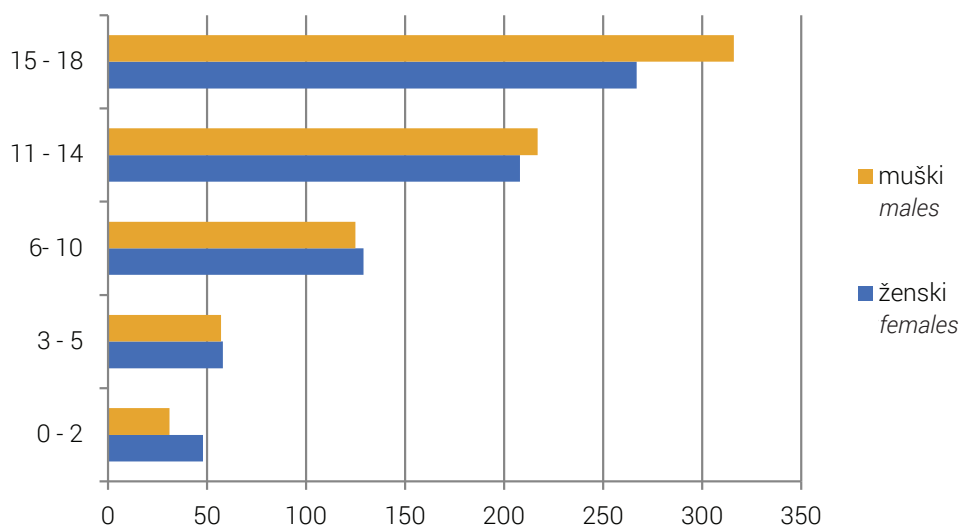
	Ukupno	Prema starosti					
	<i>Total</i>	<i>By age</i>					
		0 - 2	3 - 5	6 - 10	11 - 14	15 - 18	
svega	1456	79	115	254	425	583	all
muški	746	31	57	125	217	316	males
ženski	710	48	58	129	208	267	females

³ Od ukupnog broja, djece sa poteškoćama u razvoju je 77 u BiH u 2015. godini.

³ From the total number, there are 77 children with special need in BiH in the year 2015.

Grafikon 6: Starateljstvo nad maloljetnim osobama, prema spolu i starosti u 2015. godini

Graph 6: Guardianship of minors, by sex and age in 2015



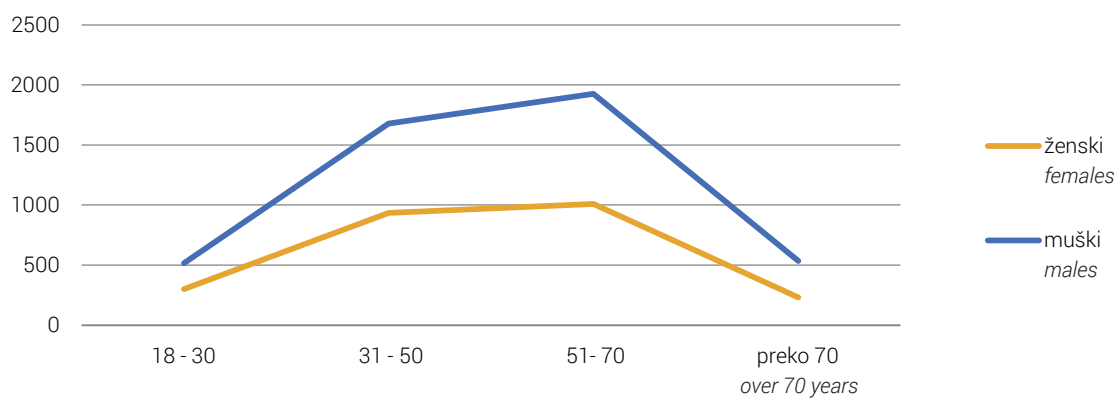
11. Starateljstvo nad punoljetnim osobama, prema spolu i starosti u 2015. godini

Guardianship of adults, by sex and age in 2015

	Ukupno	Prema starosti				
		18-30	31-50	51-70	Preko 70 godina	
	Total	By age				
		18-30	31-50	51-70	Over 70 years	
svega	4657	517	1677	1927	536	all
muški	2478	301	936	1010	231	males
ženski	2179	216	741	917	305	females

Grafikon 7: Starateljstvo nad punoljetnim osobama, prema spolu i starosti u 2015. godini

Graph 7: Guardianship of adults, by sex and age in the year 2015



USVOJENJE ADOPTION

12. Usvojena djeca prema starosti i spolu u 2015. godini⁴

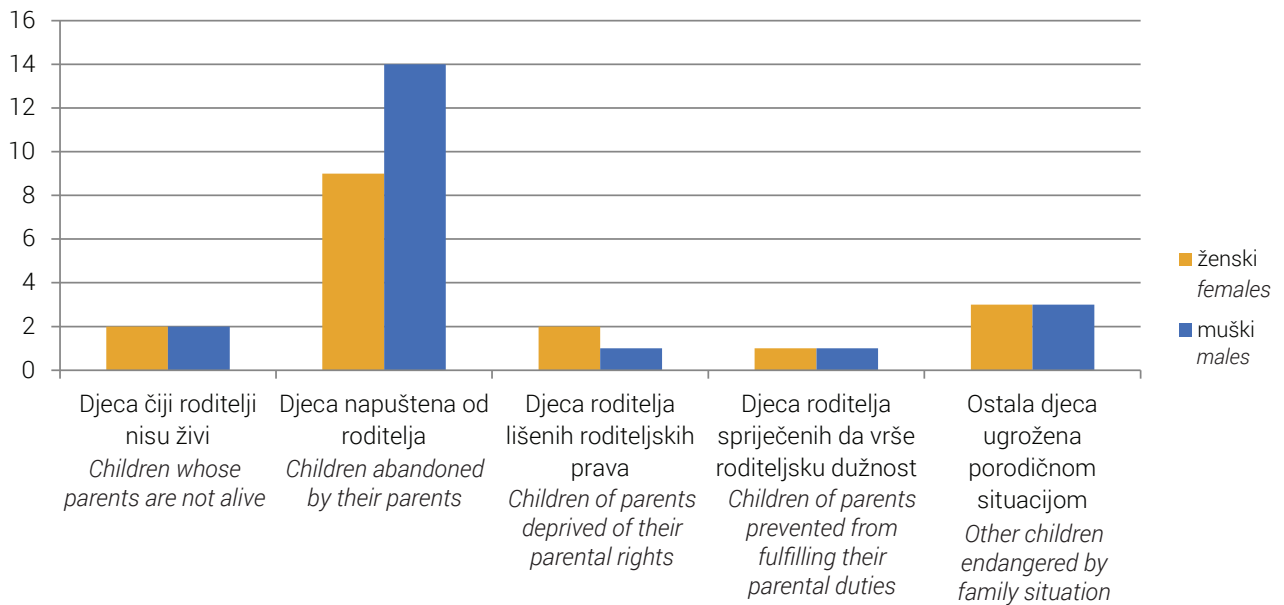
Adopted children by age and sex in 2015⁴

Kategorija djece		Ukupno	Potpuna i nepotpuna usvojenja					
Categories of children		Total	Fully and partially adopted					
			0-2	3-5	6-10	11-14	15-18	
UKUPNO <i>Total</i>	svega	1456	79	115	254	425	583	all
	muški	746	31	57	125	217	316	males
	ženski	710	48	58	129	208	267	females
Djeca čiji roditelji nisu živi <i>Children whose parents are not alive</i>	svega	4	1	-	-	1	2	all
	muški	2	-	-	-	-	2	males
	ženski	2	1	-	-	1	-	females
Djeca nepoznatih roditelja <i>Children of unknown parents</i>	svega	-	-	-	-	-	-	all
	muški	-	-	-	-	-	-	males
	ženski	-	-	-	-	-	-	females
Djeca napuštena od roditelja <i>Children abandoned by their parents</i>	svega	23	14	5	2	2	-	all
	muški	14	7	3	2	2	-	males
	ženski	9	7	2	-	-	-	females
Djeca roditelja lišenih roditeljskih prava <i>Children of parents deprived of their parental rights</i>	svega	3	1	2	-	-	-	all
	muški	1	-	1	-	-	-	males
	ženski	2	1	1	-	-	-	females
Djeca roditelja spriječenih da vrše roditeljsku dužnost <i>Children of parents prevented from fulfilling their parental duties</i>	svega	2	1	-	1	-	-	all
	muški	1	1	-	-	-	-	males
	ženski	1	-	-	1	-	-	females
Ostala djeca ugrožena obiteljskom situacijom <i>Other children endangered by family situation</i>	svega	6	2	3	1	-	-	all
	muški	3	1	1	1	-	-	males
	ženski	3	1	2	-	-	-	females

⁴ Brčko distrikt BiH nema podatke o usvojenoj djeci prema kategorijama, spolu i starosti.

⁴ Brcko District has no data on adopted children by category, sex and age.

Grafikon 8: Usvojena djeca prema kategorijama i spolu u 2015. godini
Graph 8: Adopted children by category and sex in 2015



USTANOVE SOCIJALNE SKRBI
SOCIAL WELFARE INSTITUTIONS



DOMOVI ZA DJECU I MLADEŽ BEZ RODITELJSKOG STARANJA INSTITUTIONS FOR CHILDREN AND ADOLESCENTS WITHOUT PARENTAL CARE

13. Korisnici prema spolu i starosti⁵ Residents by sex and age⁵

		Ukupno	Godine starosti korisnika					iznad 18 godina	
			0 - 2	3 - 6	7 - 10	11 - 14	15 - 18		
		Total	Age of residents					over 18 years	
			0 - 2	3 - 6	7 - 10	11 - 14	15 - 18		
2010	svoga	763	81	57	112	166	184	163	all
	muški	363	38	39	68	99	110	9	males
	ženski	400	43	18	44	67	74	154	females
2011	svoga	746	77	47	103	159	173	187	all
	muški	313	40	27	55	93	80	18	males
	ženski	433	37	20	48	66	93	169	females
2012	svoga	765	68	64	80	145	209	199	all
	muški	318	35	36	43	84	98	22	males
	ženski	447	33	28	37	61	111	177	females
2013	svoga	678	49	62	71	166	264	66	all
	muški	363	24	33	39	95	148	24	males
	ženski	315	25	29	32	71	116	42	females
2014	svoga	760	47	78	95	183	276	81	all
	muški	399	20	45	49	97	146	42	males
	ženski	361	27	33	46	86	130	39	females
2015	svoga	731	53	56	93	162	257	110	all
	muški	392	18	28	44	96	149	57	males
	ženski	339	35	28	49	66	108	53	females

⁵ Brčko distrikt BiH nema podatke o domovima za djecu i mladež bez roditeljskog staranja.

⁵ Brcko District has no data on institutions for children and adolescents without parental care.

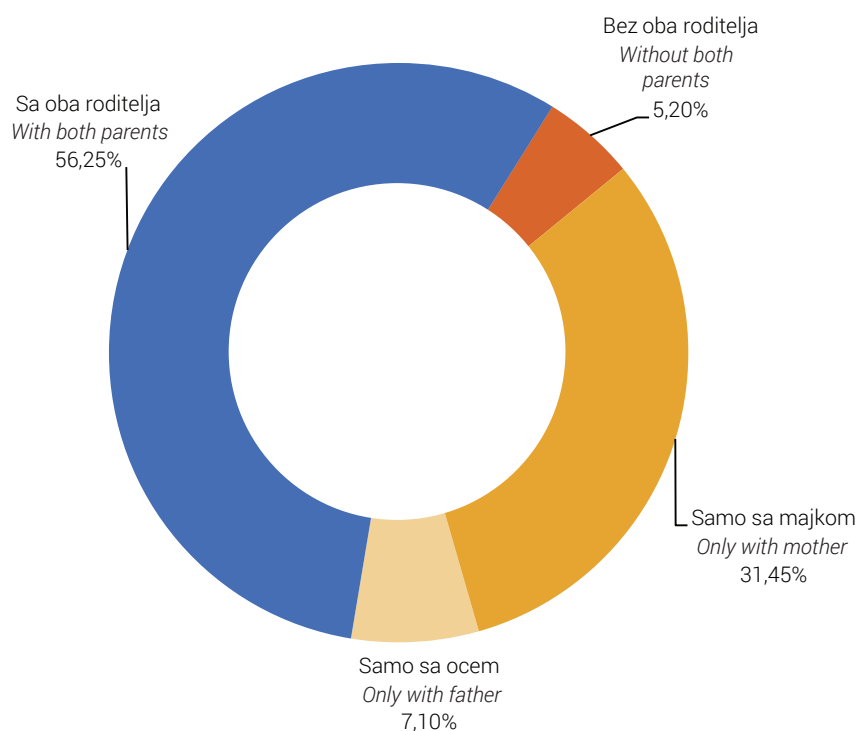
14. Korisnici prema roditeljima *Residents by parents*

	2010	2011	2012	2013	2014	2015	
UKUPNO	763	746	765	678	760	731	TOTAL
Bez oba roditelja	123	125	145	46	48	38	<i>Without both parents</i>
Samo sa majkom	303	294	274	274	231	230	<i>Only with mother</i>
Samo sa ocem	67	53	65	54	48	52	<i>Only with father</i>
Sa oba roditelja	270	274	281	304	433	411	<i>With both parents</i>
od toga djeca razvedenih roditelja	152	128	161	164	164	150	<i>of which, children of divorced parents</i>

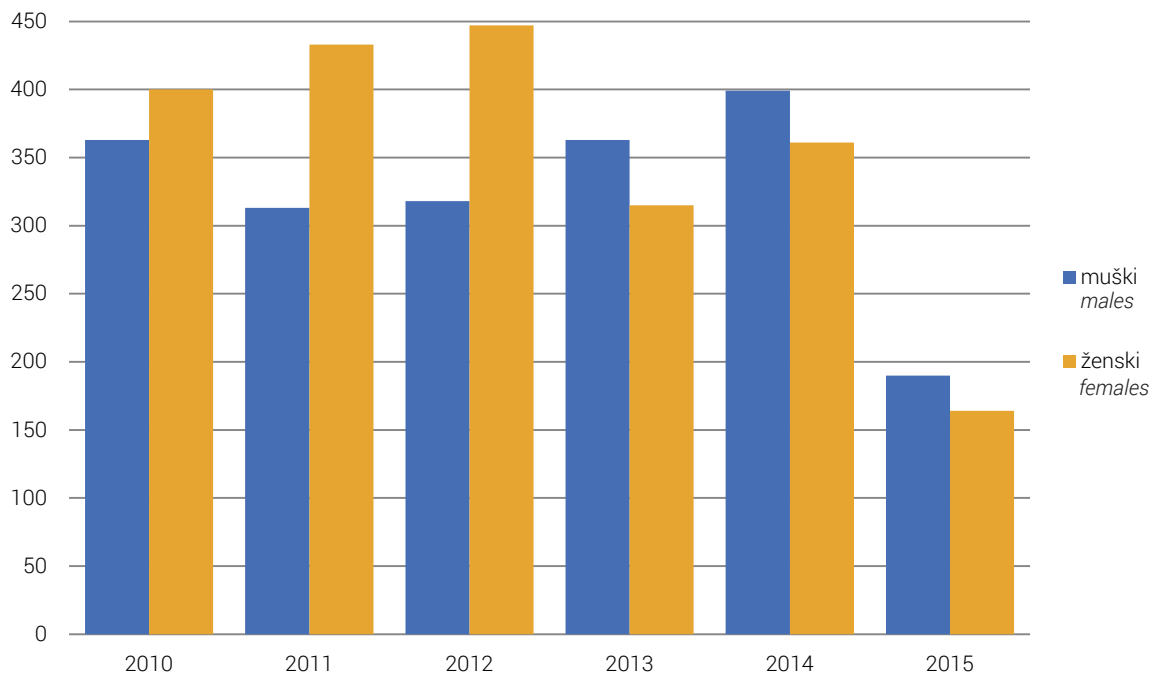
15. Struktura korisnika prema roditeljima *Structure of residents by parents*

	2010	2011	2012	2013	2014	2015	
Bez oba roditelja	16,12	16,76	18,95	6,78	6,30	5,20	<i>Without both parents</i>
Samo sa majkom	39,71	39,41	35,82	40,41	30,39	31,45	<i>Only with mother</i>
Samo sa ocem	8,78	7,10	8,50	7,96	6,30	7,10	<i>Only with father</i>
Sa oba roditelja	35,39	36,73	36,73	44,84	35,39	56,25	<i>With both parents</i>

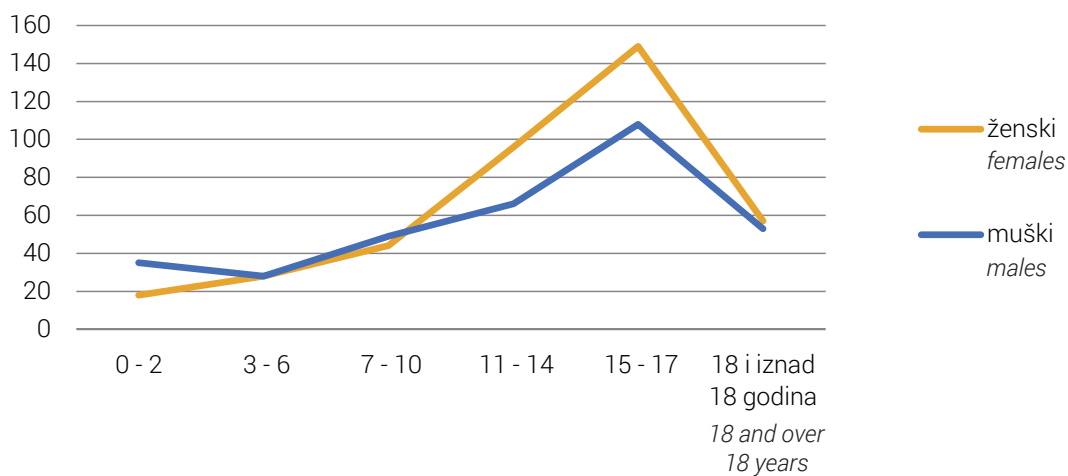
Grafikon 9: Struktura korisnika domova za djecu i mladež prema roditeljima u 2015. godini
Graph 9: Structure of residents in institutions for children and adolescents in 2015



Grafikon 10: Korisnici domova za djecu i mladež bez roditeljskog staranja prema spolu
 Graph 10: Residents of institutions for children and adolescents without parental care by sex



Grafikon 11: Korisnici domova za djecu i mladež bez roditeljskog staranja prema starosti u 2015. godini
 Graph 11: Residents of institutions for children and adolescents without parental care by age in 2015



16. Korisnici prema školovanju
Residents by education

	Ukupno	Vrsta škole koju pohađaju				Ne pohađaju školu
		svega	osnovna škola	srednja škola	viša škola ili fakultet	
	Total	Level of attended school				Not attending school
		all	basic school	secondary school	higher school or university	
2010	763	478	314	156	8	285
2011	746	437	261	172	4	309
2012	765	477	285	187	5	288
2013	678	550	290	248	12	128
2014	760	597	336	245	16	163
2015	731	578	299	257	22	153

17. Korisnici prema plaćanju boravka u domu
Residents by payment

	Ukupno	Plaćaju boravak			Ne plaćaju boravak
		svega	u cjelosti	djelimično	
	Total	Paying for residence			Not paying for residence
		all	completely	partially	
2010	763	271	227	44	492
2011	746	358	231	127	388
2012	765	415	385	30	350
2013	678	182	177	9	496
2014	760	264	202	62	496
2015	731	210	163	47	521

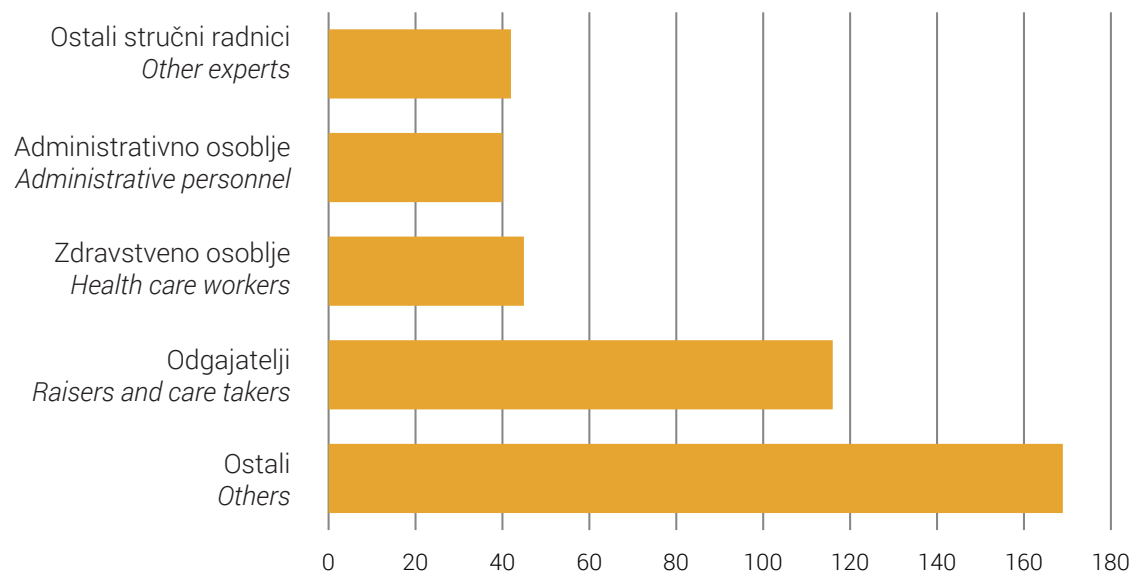
18. Zaposleni u domovima za djecu i mladež bez roditeljskog staranja

Employees in institutions for children and adolescents without parental care

	2010	2011	2012	2013	2014	2015	
UKUPNO	357	359	372	412	421	412	TOTAL
muški	70	77	91	102	100	94	males
ženski	287	282	281	310	321	318	females
Odgajatelji	90	93	96	109	118	116	<i>Raisers and care takers</i>
Zdravstveno osoblje	60	59	61	49	46	45	<i>Health care workers</i>
Ostali stručni radnici	36	36	36	35	41	42	<i>Other experts</i>
Administrativno osoblje	33	33	36	36	40	40	<i>Administrative personnel</i>
Ostali	138	138	143	183	176	169	<i>Others</i>

Grafikon 12: Zaposleni u domovima za djecu i mladež bez roditeljskog staranja u 2015. godini

Graph 12: Employees in institutions for children and adolescents without parental care in 2015



**USTANOVE SOCIJALNE SKRBI ZA INVALIDNU DJECU, MLADEŽ I ODRASLE
OMETENE U PSIHIČKOM I FIZIČKOM RAZVOJU**
*SOCIAL WELFARE INSTITUTIONS FOR PHYSICALLY AND MENTALLY DISABLED
CHILDREN, ADOLESCENTS AND ADULTS*

19. Korisnici prema spolu i starosti⁶
Residents by sex and age⁶

		Ukupno	Godine starosti korisnika								
			0 do 2	3 - 6	7 - 10	11 - 14	15 - 17	18 - 21	22 - 35	35 i stariji od 35	
		Total	Age of residents								
			0 - 2	3 - 6	7 - 10	11 - 14	15 - 17	18 - 21	22 - 35	35 and older	
2014	svoga	1.276	-	56	135	135	127	75	185	563	all
	muški	751	-	45	89	86	72	46	109	304	males
	ženski	525	-	11	46	49	55	29	76	259	females
2015	svoga	1.742	-	55	152	124	116	105	264	926	all
	muški	1.041	-	42	95	80	65	68	160	531	males
	ženski	701	-	13	57	44	51	37	104	395	females

⁶ Brčko distrikt nema podatke o ustanovama socijalne skrbi za invalidnu djecu, mladež i odrasle ometene u psihičkom i fizičkom razvoju.

⁶ Brcko District has no data on institutions for physically and mentally handicapped children, adolescents and adults.

19.1 Korisnici prema spolu i starosti

Residents by sex and age

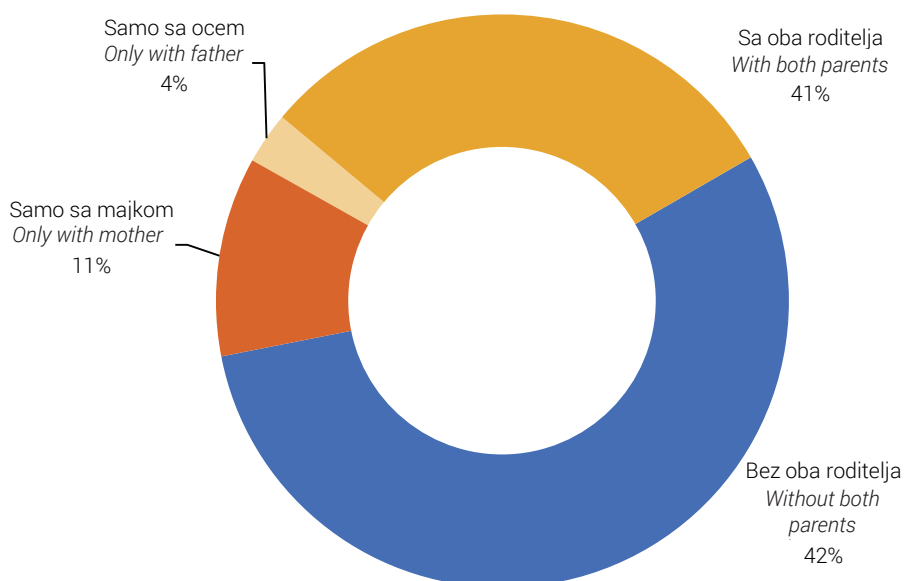
		Ukupno	Godine starosti korisnika			
			10 godina i mlađi	11 - 21	iznad 21 godine	
		Total	Age of residents			
			10 years and younger	11 - 21	over 21 years	
2010	svega	1.571	126	387	1.058	all
	muški	1.008	84	208	716	males
	ženski	563	42	179	342	females
2011	svega	1.570	151	367	1.052	all
	muški	1.013	111	197	705	males
	ženski	557	40	170	347	females
2012	svega	1.628	157	411	1.060	all
	muški	1.049	117	230	702	males
	ženski	579	40	181	358	females
2013	svega	1.927	182	451	1.294	all
	muški	1.134	130	256	748	males
	ženski	793	52	195	546	females
2014	svega	1.276	191	337	748	all
	muški	751	134	204	413	males
	ženski	525	57	133	335	females
2015	svega	1.742	207	345	1.190	all
	muški	1.041	137	213	691	males
	ženski	701	70	132	499	females

20. Korisnici prema spolu i roditeljima

Residents by sex and parents

	2010	2011	2012	2013	2014	2015	
UKUPNO	1.571	1.570	1.628	1.927	1.276	1.742	TOTAL
muški	1.008	1.013	1.049	1.134	751	1.041	males
ženski	563	557	579	793	525	701	females
Bez oba roditelja	498	505	500	977	545	962	Without both parents
muški	361	375	347	587	303	551	males
ženski	137	130	153	390	242	411	females
Samo sa majkom	239	224	230	226	166	196	Only with mother
muški	139	129	134	122	90	116	males
ženski	100	95	96	104	76	80	females
Samo sa ocem	70	74	74	92	46	51	Only with father
muški	37	39	35	45	29	29	males
ženski	33	35	39	47	17	22	females
Sa oba roditelja	764	767	824	632	519	533	With both parents
muški	471	470	533	380	329	345	males
ženski	293	297	291	252	190	188	females
Od toga djeca razvedenih roditelja	104	97	114	107	86	92	Of which, children of divorced parents
muški	71	55	66	60	50	49	males
ženski	33	42	48	47	36	43	females

Grafikon 13: Korisnici prema roditeljima u 2015. godini
Graph 13: Residents by parents in 2015



21. Korisnici prema pohađanju škole

Residents by school attendance

	Ukupno	Pohađaju		Osposobljavaju se za rad	Ostala djeca i mladež
		osnovnu školu	srednju školu		
	<i>Total</i>	<i>Attending</i>		<i>Attending vocational training</i>	<i>Other children and adolescents</i>
		<i>basic school</i>	<i>secondary school</i>		
2010	1.571	218	77	229	1.047
2011	1.570	225	101	160	1.084
2012	1.628	256	149	163	1.060
2013	1.927	263	85	156	1.423
2014	1.276	274	84	122	796
2015	1.742	244	63	191	1.244

22. Korisnici prema plaćanju boravka

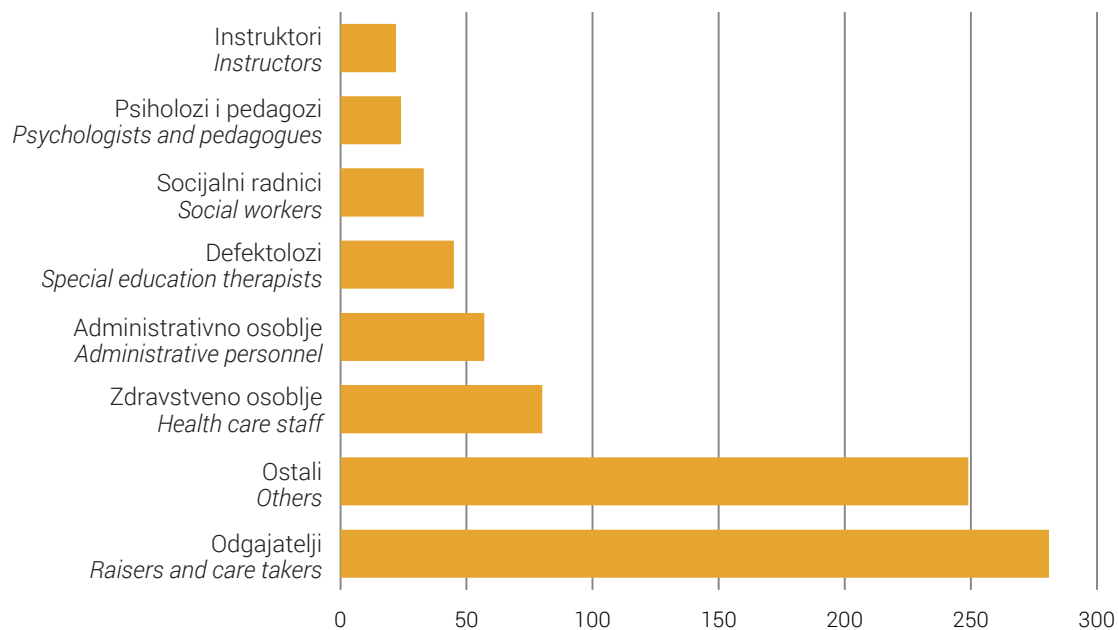
Residents by payment

	Ukupno	Plaćaju boravak		Ne plaćaju boravak
		u cjelosti	djelimično	
	<i>Total</i>	<i>Paying for residence</i>		<i>Not paying for residence</i>
		<i>completely</i>	<i>partially</i>	
2010	1.571	390	19	1.162
2011	1.570	203	20	1.347
2012	1.628	303	118	1.207
2013	1.927	388	414	1.125
2014	1.276	209	330	737
2015	1.742	129	4	1.609

23. Zaposleni u ustanovama za invalidnu djecu, mladež i odrasle ometene u psihičkom i fizičkom razvoju
Employees in institutions for physically and mentally handicapped children, adolescents and adults

	2010	2011	2012	2013	2014	2015	
UKUPNO	673	699	746	831	594	791	TOTAL
Odgajatelji	153	166	248	293	132	249	<i>Raisers and care takers</i>
Zdravstveno osoblje	63	66	78	86	66	80	<i>Health care staff</i>
Socijalni radnici	19	24	25	22	14	22	<i>Social workers</i>
Psiholozi i pedagozi	9	10	17	18	30	33	<i>Psychologists and pedagogues</i>
Defektolozi	58	70	58	55	64	45	<i>Special education therapists</i>
Instruktori	3	3	2	7	25	24	<i>Instructors</i>
Administrativno osoblje	51	54	57	67	48	57	<i>Administrative personnel</i>
Ostali	317	306	261	283	215	281	<i>Others</i>

Grafikon 14: Zaposleni u ustanovama za invalidnu djecu, mladež i odrasle u 2015. godini
Graph 14: Employees in institutions for handicapped children, adolescents and adults in 2015



USTANOVE SOCIJALNE SKRBI ZA ODRASLE INVALIDNE OSOBE
SOCIAL WELFARE INSTITUTIONS FOR ADULT HANDICAPPED PERSONS

24. Invalidi i rehabilitanti prema invaliditetu⁷

Disabled and persons on rehabilitation by type of handicap⁷

	Ukupno	Prema vrsti invaliditeta				
		fizički invalidi	sa oštećenim vidom	sa oštećenim sluhom	psihički zaostali	ostali
	Total	By type of handicap				
		<i>physically disabled persons</i>	<i>with visual impairments</i>	<i>with hearing impairment</i>	<i>mentally retarded</i>	<i>other</i>
2010	142	52	19	62	4	5
2011	154	41	20	77	10	6
2012	151	40	22	71	13	5
2013	158	56	25	70	7	-
2014	153	51	28	64	7	3
2015	282	126	42	92	9	13

⁷ **Brčko distrikt BiH nema podatke o ustanovama socijalne skrbi za odrasle invalidne osobe.**

⁷ *Brcko District has no data on institutions for adult handicapped persons.*

25. Invalidi i rehabilitanti prema pravnom temelju i razlogu korištenja ustanove

Disabled and persons on rehabilitation by legal base and reason for institutionalisation

		Zaposleni invalidi			Rehabilitanti		
		svega	u zaštitnoj radionici	rade kod kuće	svega	na stručnom osposobljavanju	na prekvalifikaciji
		<i>Disabled persons employed</i>			<i>Persons on rehabilitation</i>		
		<i>all</i>	<i>in workshop</i>	<i>working at home</i>	<i>all</i>	<i>on vocational training</i>	<i>on training for new qualification</i>
Ukupno <i>Total</i>	2010	99	92	7	43	43	-
	2011	129	120	9	25	24	1
	2012	131	125	6	20	20	-
	2013	142	136	6	16	16	-
	2014	149	142	7	4	4	-
	2015	275	266	9	7	7	-
Vojne i civilne žrtve rata <i>Military and civil victims of war</i>	2010	9	5	4	1	1	-
	2011	9	6	3	1	1	-
	2012	9	6	3	-	-	-
	2013	9	9	-	-	-	-
	2014	14	11	3	-	-	-
	2015	52	49	3	3	3	-
Invalidi rada <i>Invalids of work</i>	2010	3	3	-	-	-	-
	2011	3	3	-	-	-	-
	2012	-	-	-	-	-	-
	2013	6	6	-	-	-	-
	2014	2	2	-	-	-	-
	2015	7	7	-	-	-	-
Ostali invalidi <i>Other disabled persons</i>	2010	87	84	3	30	30	-
	2011	117	111	6	5	4	1
	2012	122	119	3	5	5	-
	2013	127	121	6	5	5	-
	2014	133	129	4	4	4	-
	2015	216	210	6	4	4	-
Invalidna djeca <i>Disabled children</i>	2010	-	-	-	12	12	-
	2011	-	-	-	19	19	-
	2012	-	-	-	15	15	-
	2013	-	-	-	11	11	-
	2014	-	-	-	-	-	-
	2015	-	-	-	-	-	-

USTANOVE SOCIJALNE SKRBI ZA ODRASLE OSOBE SOCIAL WELFARE INSTITUTIONS FOR ADULT PERSONS

26. Korisnici prema starosti⁸ *Residents by age⁸*

	Ukupno	Starost korisnika							
		ispod 40 godina	40 - 49	50 - 59	60 - 64	65 - 69	70 - 74	75 - 79	80 i više
	Total	Age of residents							
		<i>under40 years</i>	<i>40 - 49</i>	<i>50 - 59</i>	<i>60 - 64</i>	<i>65 - 69</i>	<i>70 - 74</i>	<i>75 - 79</i>	<i>80 and older</i>
2010	2.804	88	216	335	211	201	464	522	767
2011	2.954	88	188	334	240	218	428	646	812
2012	3.290	73	197	355	232	252	407	723	1051
2013	3.799	109	198	398	254	328	484	799	1.229
2014	3.912	31	85	256	232	310	550	894	1.554
2015	4.850	61	251	476	322	403	517	983	1.837

⁸ Od 2014. godine su uključeni podaci i za Brčko distrikt.

⁸ From 2014 the data for Brcko District are included.

27. Korisnici prema plaćanju boravka u domu *Residents by payment*

	Ukupno	Plaćaju boravak			Ne plaćaju boravak
		svega	u cjelosti	djelimično	
	Total	Paying for residence			Not paying for residence
		<i>all</i>	<i>completely</i>	<i>partially</i>	
2010	2.804	2381	1635	746	423
2011	2.954	2351	1649	702	603
2012	3.290	2640	2051	589	650
2013	3.799	3182	2414	768	617
2014	3.912	3565	2443	1122	347
2015	4.850	4135	2955	1180	715

28. Korisnici prema razlogu smještaja⁹

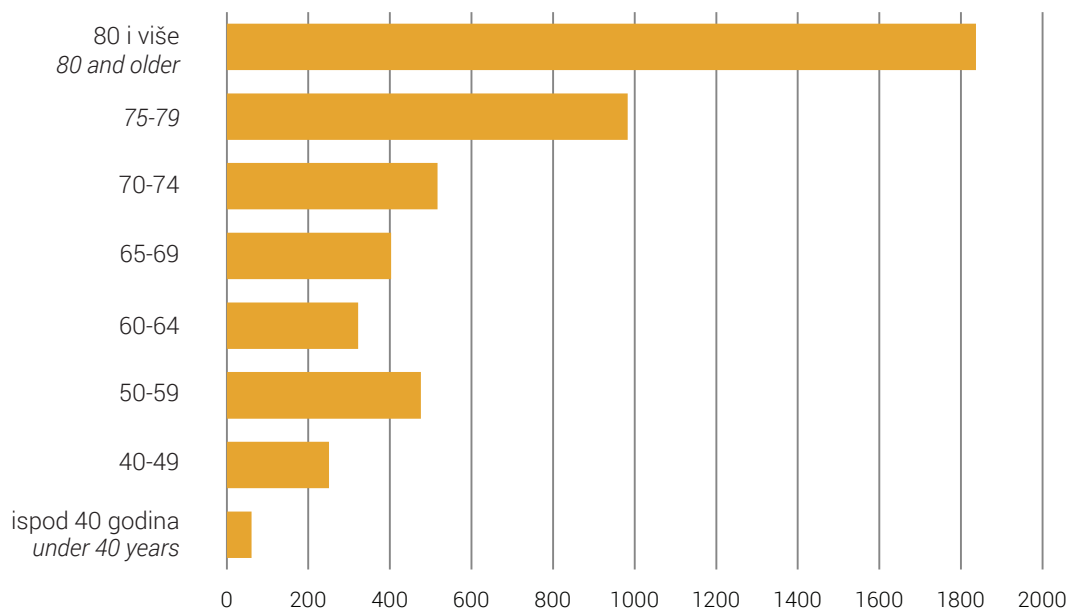
Residents by reason for institutionalisation⁹

		Svega	Starost	Teže kronično bolesni	Duševne smetnje	Fizički invaliditet	Nesređene stambene prilike	Poremećeni odnosi u obitelji	Ostalo
		<i>All</i>	<i>Age</i>	<i>Severely chronically diseased</i>	<i>Mental handicaps</i>	<i>Physical handicaps</i>	<i>Housing troubles</i>	<i>Disturbed family relations</i>	<i>Other</i>
2010	svega all	2.804	953	636	774	233	138	47	23
	muški males	1.077	275	223	371	123	48	28	9
	ženski females	1.727	678	413	403	110	90	19	14
2011	svega all	2.954	938	749	693	300	188	46	40
	muški males	1.158	311	272	324	137	64	21	29
	ženski females	1.796	627	477	369	163	124	25	11
2012	svega all	3.290	1.158	688	809	348	187	47	53
	muški males	1.293	375	250	389	163	70	22	24
	ženski females	1.997	783	438	420	185	117	25	29
2013	svega all	3.799	1.387	698	783	438	233	53	207
	muški males	1.517	491	226	371	190	106	26	107
	ženski females	2.282	896	472	412	248	127	27	100
2014	svega all	3.912	1.790	928	430	474	138	53	99
	muški males	1.551	629	410	199	213	54	34	12
	ženski females	2.361	1.161	518	231	261	84	19	87
2015	svega all	4.850	1.796	935	1.118	651	170	46	134
	muški males	1.876	593	356	514	262	69	22	60
	ženski females	2.974	1.203	579	604	389	101	24	74

⁹ Podaci ustanova socijalne skrbi za odrasle starije osobe u Brčko distriktu su uključeni u ukupne podatke za BiH od 2014. godine.

⁹ Data from Social welfare institutions for elderly persons in Brcko District is included in the aggregated data for BiH from the year 2014.

Grafikon 15: Korisnici ustanova socijalne skrbi za odrasle osobe prema starosti u 2015. godini
Graph 15: Residents of social welfare institutions for adult persons by age in 2015



Grafikon 16: Korisnici ustanova socijalne skrbi za odrasle osobe prema razlogu smještaja u 2015. godini
Graph 16: Residents of social welfare institutions for adult persons by reason of institutionalisation in 2015

