

INDEKS CIJENA INDUSTRIJSKIH PROIZVOĐAČA U BiH, 2016.



Bosna i Hercegovina



BHAS

Agencija za statistiku
Bosne i Hercegovine

Sarajevo, 2017.

Izdaje i tiska: Agencija za statistiku Bosne i Hercegovine,
Zelenih beretki 26, 71000 Sarajevo,
Bosna i Hercegovina
Telefon: +387 33 91 19 11; Telefaks: +387 33 22 06 22
Elektronička pošta: bhas@bhas.gov.ba
Internetska stranica: www.bhas.gov.ba

Odgovara: Mr.sc. Velimir Jukić, ravnatelj

Podatke priredili: Rubina Ligata i Gorčin Stojanović

Lektura: Amra Kapetanović

Tehnička priprema: Larisa Hasanbegović

Molimo korisnike Publikacije da prilikom uporabe podataka obvezno navedu izvor.

KAZALO

1. PREDGOVOR.....	5
2. METODOLOŠKA OBJAŠNJENJA I DEFINICIJE.....	7
2.1 Definicija indeksa cijena proizvođača industrijskih proizvoda.....	7
2.2 Namjena.....	7
2.3 Indeks cijena proizvođača industrijskih proizvoda u Bosni i Hercegovini.....	7
2.4 Obuhvat proizvoda i proizvođača.....	7
2.5 Prikupljanje cijena.....	8
2.6 Ponderi.....	8
2.7 Klasifikacija.....	8
2.8 Agregiranje.....	8
3. PODACI ZA BOSNU I HERCEGOVINU ZA 2016. GODINU.....	9
PREGLED TABLICA I GRAFIKONA INDEKSA CIJENA INDUSTRIJSKIH PROIZVOĐAČA U BOSNI I HERCEGOVINI U 2016. GODINI.....	11
TABLICA 1: Mjesečni indeksi proizvođačkih cijena industrije u BiH u 2016. godini (baza indeksa:ø2011=100).....	13
<i>Grafikon 1:</i> Ukupan mjesečni indeks proizvođačkih cijena industrije u BiH u 2016. godini (baza indeksa: ø2011=100).....	13
TABLICA 2: Mjesečni indeksi proizvođačkih cijena industrije na domaćem tržištu BiH u 2016. godini (baza indeksa:ø2011=100).....	13
<i>Grafikon 2:</i> Mjesečni indeksi proizvođačkih cijena industrije na domaćem tržištu BiH u 2016. godini (baza indeksa:ø2011=100).....	14
TABLICA 3: Mjesečni indeksi proizvođačkih cijena industrije na nedomaćem tržištu u 2016. godini (baza indeksa:ø2011=100).....	14
<i>Grafikon 3:</i> Mjesečni indeksi proizvođačkih cijena industrije na nedomaćem tržištu u 2016. godini (baza indeksa:ø2011=100).....	14
TABLICA 4: Mjesečni indeksi proizvođačkih cijena industrije u BiH u 2016. godini po glavnim industrijskim grupama (baza indeksa:ø2011=100).....	15
<i>Grafikoni 4 i 5:</i> Ukupan indeks po glavnim industrijskim grupama BiH u 2016. godini (baza indeksa:ø2011=100)..	15
TABLICA 5: Mjesečni indeksi proizvođačkih cijena industrije na domaćem tržištu 2016. godini po glavnim industrijskim grupama (baza indeksa:ø2011=100).....	16
<i>Grafikoni 6 i 7:</i> Indeks cijena industrije na domaćem tržištu u BiH po glavnim industrijskim grupama u 2016. godini (baza indeksa:ø2011=100).....	16
TABLICA 6: Mjesečni indeksi proizvođačkih cijena industrije na nedomaćem tržištu 2016. godini po glavnim industrijskim grupama (baza indeksa:ø2011=100).....	17
<i>Grafikoni 8 i 9:</i> Indeks cijena industrije na nedomaćem tržištu u BiH po glavnim industrijskim grupama u 2016. godini (baza indeksa:ø2011=100).....	17
TABLICA 7: Mjesečni indeksi proizvođačkih cijena industrije u BiH u 2016. godini po sektorima (baza indeksa:ø2011=100).....	18
<i>Grafikon 10:</i> Ukupan indeks cijena industrije u BiH po područjima ekonomske djelatnosti u 2016. godini (baza indeksa:ø2011=100).....	19
<i>Grafikon 11:</i> Ukupan indeks cijena industrije u BiH po područjima ekonomske djelatnosti u 2016. godini (baza indeksa:ø2011=100).....	20
TABLICA 8: Mjesečni indeksi proizvođačkih cijena industrije na domaćem tržištu BiH u 2016. godini po sektorima (baza indeksa:ø2011=100).....	21
<i>Grafikon 12:</i> Indeks cijena industrije na domaćem tržištu u BiH po područjima ekonomske djelatnosti 2016. godini (baza indeksa:ø2011=100).....	22
<i>Grafikon 13:</i> Indeks cijena industrije na domaćem tržištu u BiH po područjima ekonomske djelatnosti 2016. godini (baza indeksa:ø2011=100).....	23
TABLICA 9: Mjesečni indeksi proizvođačkih cijena industrije na nedomaćem tržištu BiH u 2016. godini po sektorima (baza indeksa:ø2011=100).....	24
<i>Grafikon 14:</i> Indeks cijena industrije na nedomaćem tržištu po područjima ekonomske djelatnosti u 2016. godini (baza indeksa:ø2011=100).....	25
<i>Grafikon 15:</i> Indeks cijena industrije na nedomaćem tržištu po područjima ekonomske djelatnosti u 2016. godini (baza indeksa:ø2011=100).....	26

1. PREGOVOR

Tematski bilten „Indeksi cijena industrijskih proizvođača u Bosni i Hercegovini“ je publikacija koja se redovito objavljuje od strane Agencije za statistiku Bosne i Hercegovine. Ona na sveobuhvatan način prikazuje zvanične statističke podatke o kretanjima proizvođačkih cijena u Bosni i Hercegovini. Bilten je urađen u okviru redovitih aktivnosti Agencije za statistiku Bosne i Hercegovine na agregiranju i objavljivanju podataka za razinu Bosne i Hercegovine, a sa željom približavanja propisanim Europskim standardima kvalitete, pravovremenosti i usporedivosti podataka.

Rezultati i metodološka objašnjenja navedena u ovoj publikaciji predstavljaju rezultat rada sve tri statističke institucije u Bosni i Hercegovini: Federalnog zavoda za statistiku FBiH, Republičkog zavoda za statistiku Republike Srpske, te Agencije za statistiku Bosne i Hercegovine sa njenom podružnicom u Brčko Distriktu. U sklopu CARDS Twinning projekta „EU pomoć statističkom sustavu Bosne i Hercegovine - Faza III“, koji je financiran od strane Europske Unije, pružena je pomoć u uspostavljanju jedinstvene metodologije i načina prikupljanja podataka u entitetskim institucijama. Pomoć je implementirana od strane Talijanskog nacionalnog zavoda za statistiku (ISTAT), kojem se ovom prilikom posebno zahvaljujemo.

Prema Zakonu o statistici BiH (Službeni glasnik BiH, broj 34/2002), Agencija za statistiku Bosne i Hercegovine je nadležna da, sukladno sa međunarodno prihvaćenom metodologijom, izrađuje i objavljuje službene statističke podatke za razinu Bosne i Hercegovine, koristeći podatke entitetskih zavoda za statistiku i svoje podružnice u Brčko Distriktu. Podaci o indeksima cijena proizvođača industrijskih proizvoda na domaćem tržištu BiH su po prvi put na jedinstven način prikupljeni i obrađeni u 2007. godini, te se od siječnja 2011. godine započelo sa redovitom mjesečnom objavom agregiranih podataka za razinu Bosne i Hercegovine. Od siječnja 2012. godine obuhvat istraživanja proizvođačkih cijena je proširen i na istraživanje cijena za nedomaće tržište podijeljenih na euro i neeuro zonu. Od siječnja 2013. godine BHAS je počeo sa redovitim objavljivanjem podataka o indeksima proizvođačkih cijena za domaće, nedomaće te ukupno tržište.

Bilten se sastoji od više dijelova. Na početku se nalaze metodološka objašnjenja i definicije, zatim rezultati za 2016. godinu, statističke tablice i grafička analiza, te rječnik korištenih pojmova.

Ovom prilikom želimo izraziti zahvalnost Federalnom zavodu za statistiku FBiH, Republičkom zavodu za statistiku RS i Podružnici Agencije za statistiku u Brčko Distriktu što su nam omogućili da na temelju njihovih podataka pripremimo ovu publikaciju.

Ravnatelj
Mr. sc. Velimir Jukić

2. METODOLOŠKA OBJAŠNJENJA I DEFINICIJE

2.1. Definicija indeksa cijena proizvođača industrijskih proizvoda

Indeks cijena proizvođača u Bosni i Hercegovini je indeks bruto finalnog proizvoda (*gross output index*) temeljen na „baznim cijenama“.

Prodajna cijena proizvođača industrijskih proizvoda na domaćem tržištu je cijena po kojoj proizvođač prodaje svoje proizvode redovitim kupcima na domaćem tržištu u najvećim količinama, franko utovareno na vagon (kamion) u mjestu proizvođača. U tu cijenu ulaze regresi ukoliko ih proizvođač ostvaruje, a isključuju se trgovački rabati i popusti koje prodavac odobrava kupcu, PDV i akcize.

Cijena proizvođača proizvoda za strano tržište je cijena na nacionalnoj granici- FOB (*free on board*), što znači da prodavac plaća prijevoz robe do luke isporuke i troškove utovara a kupac plaća prijevoz, osiguranje, troškove istovara te prijevoz od određene luke do krajnjeg mjesta korištenja.

Pomenuta cijena isključuje PDV i slične poreze izravno vezane za promet kao i sve takse i namete na proizvode i usluge koje poduzeća plaćaju dok se eventualno primljene subvencije na proizvode dodaju. Cijene koje su predmet promatranja u ovom istraživanju predstavljaju stvarne transakcijske cijene koje pokazuju prihod proizvođača od dobara prodatih stvarnim kupcima. To nikako nisu kataloške ili cijene iz cjenovnika jer im je cilj da reflektiraju sve eventualne popuste, rabate, poreze i ostale namete koji mogu biti uključeni u cijene, dakle, predmet promatranja jesu cijene koje su zabilježene u momentu kada dođe do same transakcije a ne cijene iz vremena podnošenja narudžbe budući da za velike narudžbe može proteći dosta vremena između momenta narudžbe i momenta isporuke robe.

2.2 Namjena

Indeks cijena proizvođača u Bosni i Hercegovini predstavlja kratkoročni statistički indikator koji pokazuje dinamiku kretanja cijena domaćih proizvođača dobara. Prvenstvena namjena Indeksa cijena proizvođača industrijskih proizvoda je da služi kao indikator opće inflacije. Zatim služi i kao indikator makroekonomskih performansi, eskalator za prilagođavanje cijena u dugoročnim ugovorima, deflator nominalnih vrijednosti outputa ili međufazne potrošnje u ostvarenom obujmu proizvodnje i deflator za nominalne vrijednosti kapitalnih troškova u nacionalnim računima, važan alat pri kreiranju i vođenju monetarnih i fiskalnih politika kao i za donošenje informiranih ekonomskih odluka u privatnom sektoru.

2.3 Indeks cijena proizvođača industrijskih proizvoda u Bosni i Hercegovini

Indeks cijena proizvođača u Bosni i Hercegovini se izračunava na temelju reprezentativne liste proizvoda i njihovih proizvođača koju čine oko 570 proizvodnih subjekta.

Svskog mjeseca se prikuplja oko 4255 cijena izravno od samih proizvođača putem jedinstvenog obrasca koji je nastao kao rezultat suradnje sa talijanskim partnerima.

2.4 Obuhvat proizvoda i proizvođača

Temeljni kriterij pri odabiru proizvoda i usluga koji će se mjesečno promatrati je kriterij proizvođača i proizvoda sa najvećom realizacijom na tržištu, a prema podacima dobivenim putem godišnjeg istraživanja o industriji (IND-21). Sami proizvođači i proizvodi su odabrani od strane entitetskih Zavoda za statistiku, dok su pojedinačne stavke unutar tih proizvoda odabrane od strane samih proizvođačkih poduzeća.

2.5 Prikupljanje cijena

Sve cijene se prikupljaju mjesečno u razdoblju prikupljanja od 21. prošlog mjeseca do 20. tekućeg mjeseca. Obrazac se dostavlja proizvođačkim poduzećima, koji ga popunjenog dostavljaju u centrale entitetskih zavoda za statistiku koje vrše obradu podataka, te izračunate indekse dostavljaju Agenciji za statistiku BiH radi daljnjeg agregiranja za razinu Bosne i Hercegovine.

Obrazac sadržava unaprijed popunjene rubnike koje se odnose na podatke iz registra proizvođačkih poduzeća, te jasan opis proizvoda, PRODCOM šifru i opis stavki unutar svakog od promatranih proizvoda. Poduzeće ima obvezu na taj obrazac unijeti detalje opisa konkretne stavke za koju se dostavlja cijenu, ukoliko se ona razlikuje od one već navedene na obrascu, zatim upisati cijenu za tekući i prethodni mjesec, te upisati eventualni razlog promjene cijene.

2.6 Ponderi

Ponderi koji se primjenjuju za izračunavanje indeksa proizvođačkih cijena predstavljaju relativni udio odabranih proizvoda u ukupnoj vrijednosti prodaje industrijskih proizvoda na domaćem tržištu. Za ovo istraživanje primjenjuju se ponderi koji se baziraju na podacima Godišnjeg izvješća industrije (IND-a 21) iz 2010. godine, dok se na razini države ponderi baziraju na relativnom udjelu pojedinačnog entiteta u ukupnoj proizvodnji iz 2010. godine. Svake godine se ponderi korigiraju kretanjem cijena iz prethodne godine.

2.7 Klasifikacija

Klasifikacija industrijskih proizvoda se bazira na Nomenklaturi industrijskih proizvoda BiH 2010. utemeljene na PRODCOM listi 2010.

2.8 Agregiranje

Pri izračunavanju indeksa proizvođačkih cijena prvo se izračunavaju elementarni indeksi na razini proizvoda, koji predstavljaju omjer cijene iz tekućeg razdoblja i bazne cijene (cijene iz prosinca prethodne godine). Pri tome se kao mjera srednje vrijednosti koristi prosta geometrijska sredina. Iz elementarnih indeksa se računaju agregatni indeksi klasa, područja, podpodručja i ukupan indeks, korištenjem Laspayres-ove formule za vaganu aritmetičku sredinu.

3. PODACI ZA BOSNU I HERCEGOVINU ZA 2016. GODINU

Budući da smo zbog usklađivanja sa međunarodno prihvaćenim klasifikacijama i metodologijama, u 2012. godini proširili obuhvat istraživanja i na strano tržište (euro i neeuro zonu) te da smo izvršili prelazak na NACE 2 Klasifikaciju i novu bazu za izračun pondera i indeksa u ovom biltenu objavljujemo indekse proizvođačkih cijena za ukupno, domaće i strano tržište za 2016. godinu bazirane na prosjeku 2011. godine.

Ponderi koji se primjenjuju za izračun indeksa proizvođačkih cijena predstavljaju relativno učešće odabranih proizvoda u ukupnoj vrijednosti prodaje industrijskih proizvoda na domaćem tržištu. Za ovo istraživanje primjenjuju se ponderi bazirani na podacima Godišnjeg izvješća industrije (IND-a 21) iz 2010. godine dok se na razini države ponderi baziraju na relativnom učešću pojedinačnog entiteta u ukupnoj proizvodnji iz 2010. godine. Svake godine se ponderi korigiraju kretanjem cijena iz prethodne godine.

3.1 Ukupan indeks proizvođačkih cijena industrije u 2016. godini

Ukoliko promatramo prosječno kretanje indeksa proizvođačkih cijena u Bosni i Hercegovini u 2016. godini u odnosu na bazni prosjek 2011. godine možemo zaključiti da je u tom razdoblju došlo do pada ukupnog indeksa od 3,6%.

Promatramo li kretanje cijena glavnih industrijskih skupina na ukupnom tržištu možemo zaključiti da je u tom razdoblju došlo do prosječnog pada cijena Energije za 1,7%, Intermedijarnih proizvoda za 6,5%, Kapitalnih proizvoda za 2,9% te Trajnih potrošačkih dobara za 0,2%, dok je rast cijena zabilježen kod Netrajnih potrošačkih proizvoda za 0,6%.

Promatrano prema područjima ekonomskih djelatnosti zabilježen je prosječan rast cijena u području B. Vađenje ruda i kamena 3,5% dok je pad cijena zabilježen u C. Prerađivačkoj industriji za 4,5%, u području D. Proizvodnje i opskrba električnom energijom, plinom i parom za 2,6% te u području E. Vodoopskrba za 31,0%.

3.2 Opći indeks proizvođačkih cijena industrije u 2016. godini za domaće tržište

Ukoliko promatramo prosječno kretanje indeksa proizvođačkih cijena na domaćem tržištu u Bosni i Hercegovini u 2016. godini u odnosu na bazni prosjek 2011. godine možemo zaključiti da je u tom razdoblju došlo do pada od 2,3%.

Promatramo li rast cijena glavnih industrijskih skupina na domaćem tržištu možemo zaključiti da je u tom razdoblju došlo do prosječnog rasta cijena u Energiji za 0,2% i Trajnih proizvoda za 0,6%, dok je do prosječnog pada cijena došlo u skupinama Intermedijarnih proizvoda za 6,6%, Kapitalnih proizvoda za 3,6% te Netrajnih proizvoda za široku uporabu za 0,5%.

Promatrano prema područjima ekonomskih djelatnosti zabilježen je prosječan rast cijena u području B. Vađenje ruda i kamena 3,3%, dok je do prosječnog pada cijena došlo u C. Prerađivačkoj industriji za 3,9%, D. Proizvodnji i opskrbi električnom energijom, plinom i parom za 0,8% te u području E. Vodoopskrbi za 26,0%.

3.3 Opći indeks proizvođačkih cijena industrije u 2016. godini za nedomaće tržište

Ukoliko promatramo prosječno kretanje indeksa proizvođačkih cijena na nedomaćem tržištu u 2016. godini u odnosu na bazni prosjek 2011. godine možemo zaključiti da je u tom razdoblju došlo do pada od 5,6%.

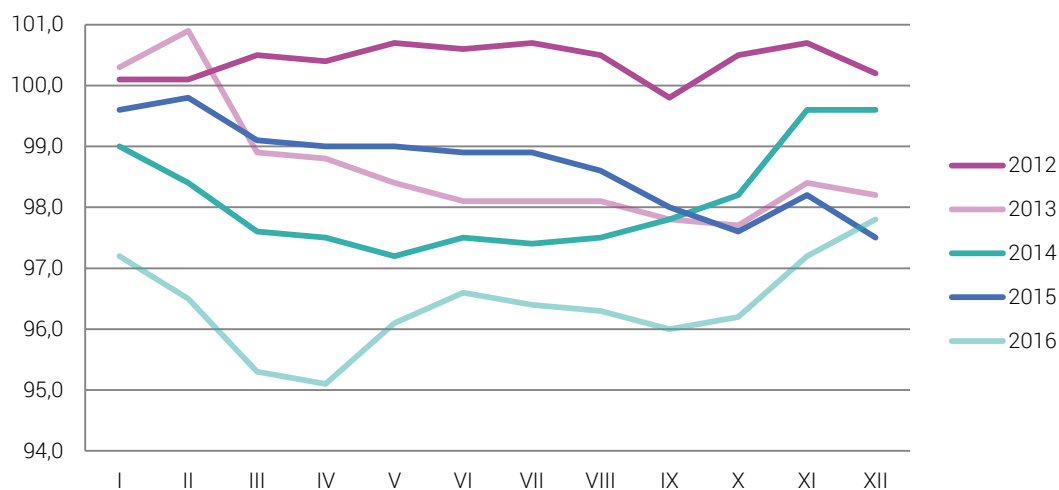
Promatramo li rast cijena glavnih industrijskih skupina na nedomaćem tržištu možemo zaključiti da je u tom razdoblju došlo do prosječnog rasta cijena u Netrajnim proizvodima za 3,1%, dok je pad zabilježen u Energiji za 7,2% Intermedijarnim proizvodima za 6,5%, Kapitalnim proizvodima za 2,5% te Trajnim proizvodima za 0,8%.

Promatrano prema područjima ekonomskih djelatnosti zabilježen je prosječan rast cijena u B. Vađenju ruda i kamena za 4,6%, dok je pad zabilježen u C. Prerađivačkoj industriji za 5,1%, D. Proizvodnji i opskrbi električnom energijom, plinom i parom za 11,6% te u području E. Vodoopskrbi za 22,7%.

**PREGLED TABLICA I GRAFIKONA INDEKSA
CIJENA INDUSTRIJSKIH PROIZVOĐAČA
U BOSNI I HERCEGOVINI U 2016. GODINI**

Tablica 1. UKUPAN INDEKS CIJENA INDUSTRIJSKIH PROIZVOĐAČA U BOSNI I HERCEGOVINI

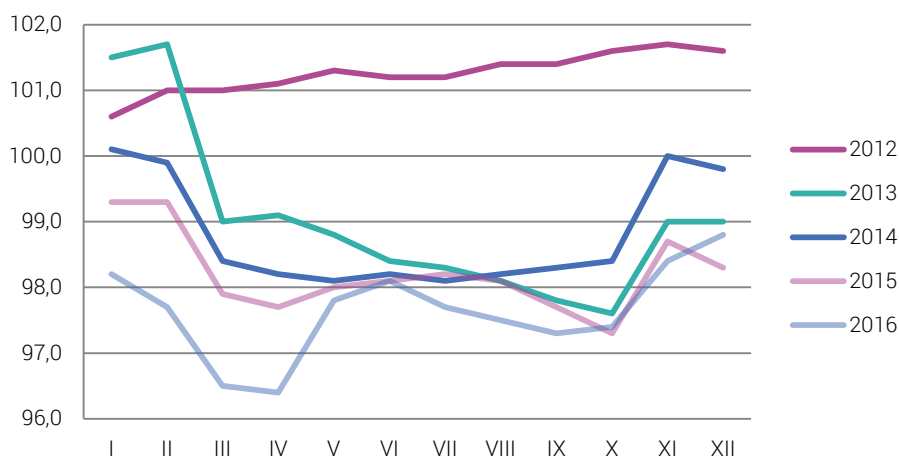
Godina	I	II	III	IV	V	VI	VII	VIII	IX	X	XI	XII	godišnji prosjek
2012	100,1	100,1	100,5	100,4	100,7	100,6	100,7	100,5	99,8	100,5	100,7	100,2	100,4
2013	100,3	100,9	98,9	98,8	98,4	98,1	98,1	98,1	97,8	97,7	98,4	98,2	98,6
2014	99,0	98,4	97,6	97,5	97,2	97,5	97,4	97,5	97,8	98,2	99,6	99,6	98,1
2015	99,6	99,8	99,1	99,0	99,0	98,9	98,9	98,6	98,0	97,6	98,2	97,5	98,7
2016	97,2	96,5	95,3	95,1	96,1	96,6	96,4	96,3	96,0	96,2	97,2	97,8	96,4



Grafikon 1. Ukupan indeks cijena industrijskih proizvođača u BiH (ø2011=100)

Tablica 2. OPĆI INDEKS CIJENA INDUSTRIJSKIH PROIZVOĐAČA U BOSNI I HERCEGOVINI – DOMAĆE TRŽIŠTE

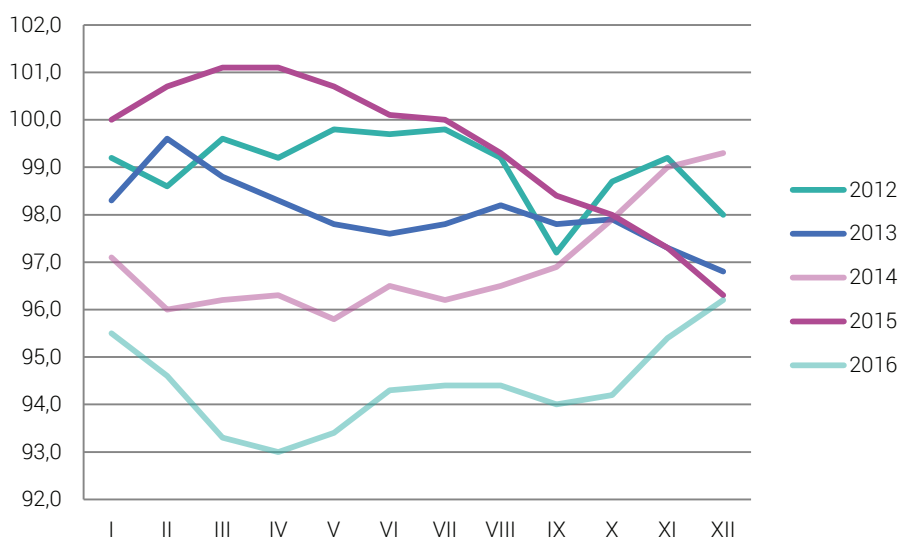
Godina	I	II	III	IV	V	VI	VII	VIII	IX	X	XI	XII	godišnji prosjek
2012	100,6	101,0	101,0	101,1	101,3	101,2	101,2	101,4	101,4	101,6	101,7	101,6	101,3
2013	101,5	101,7	99,0	99,1	98,8	98,4	98,3	98,1	97,8	97,6	99,0	99,0	99,0
2014	100,1	99,9	98,4	98,2	98,1	98,2	98,1	98,2	98,3	98,4	100,0	99,8	98,8
2015	99,3	99,3	97,9	97,7	98,0	98,1	98,2	98,1	97,7	97,3	98,7	98,3	98,2
2016	98,2	97,7	96,5	96,4	97,8	98,1	97,7	97,5	97,3	97,4	98,4	98,8	97,7



Grafikon 2. Opći indeks cijena industrijskih proizvođača u BiH – domaće tržište (ø2011=100)

Tablica 3. OPĆI INDEKS CIJENA INDUSTRIJSKIH PROIZVOĐAČA U BOSNI I HERCEGOVINI – NEDOMAĆE TRŽIŠTE

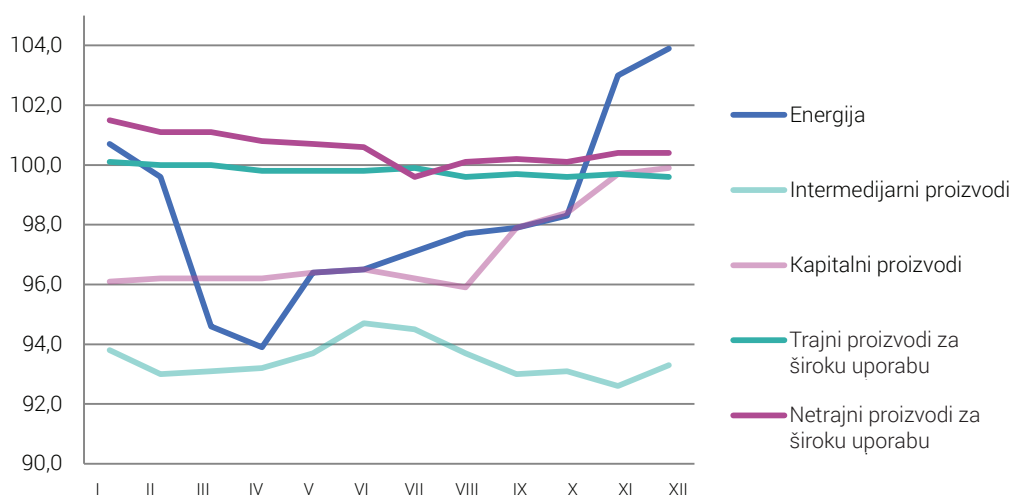
Godina	I	II	III	IV	V	VI	VII	VIII	IX	X	XI	XII	godišnji prosjek
2012	99,2	98,6	99,6	99,2	99,8	99,7	99,8	99,2	97,2	98,7	99,2	98,0	99,0
2013	98,3	99,6	98,8	98,3	97,8	97,6	97,8	98,2	97,8	97,9	97,3	96,8	98,0
2014	97,1	96,0	96,2	96,3	95,8	96,5	96,2	96,5	96,9	97,9	99,0	99,3	97,0
2015	100,0	100,7	101,1	101,1	100,7	100,1	100,0	99,3	98,4	98,0	97,3	96,3	99,4
2016	95,5	94,6	93,3	93,0	93,4	94,3	94,4	94,4	94,0	94,2	95,4	96,2	94,4



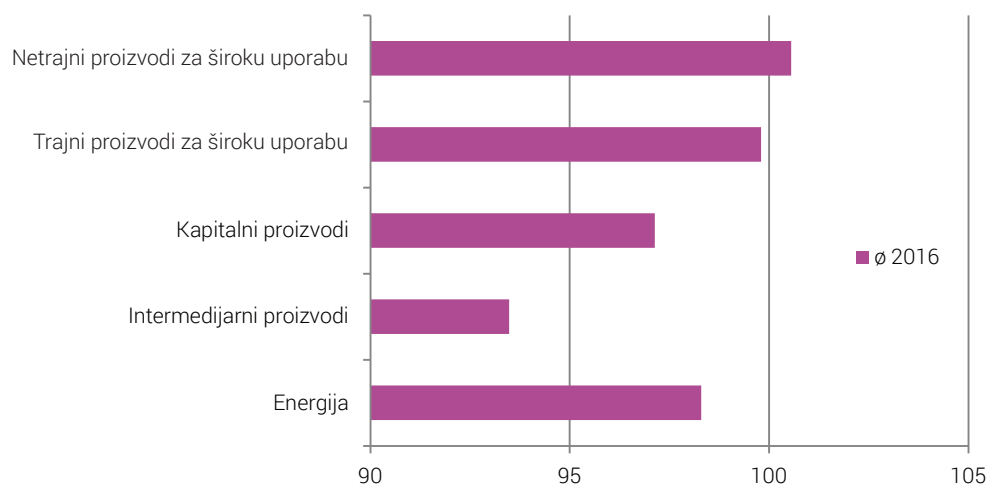
Grafikon 3. Opći indeks cijena industrijskih proizvođača u BiH – nedomaće tržište (ø2011=100)

Tablica 4. UKUPAN INDEKS CIJENA INDUSTRIJSKIH PROIZVOĐAČA U BOSNI I HERCEGOVINI PO GLAVNIM INDUSTRIJSKIM SKUPINAMA U 2016. GODINI, REFERENTNA BAZA Ø2011=100

Glavna industrijska skupina	I	II	III	IV	V	VI	VII	VIII	IX	X	XI	XII	Ø 2016
Energija	100,7	99,6	94,6	93,9	96,4	96,5	97,1	97,7	97,9	98,3	103,0	103,9	98,3
Intermedijarni proizvodi	93,8	93,0	93,1	93,2	93,7	94,7	94,5	93,7	93,0	93,1	92,6	93,3	93,5
Kapitalni proizvodi	96,1	96,2	96,2	96,2	96,4	96,5	96,2	95,9	97,9	98,4	99,7	99,9	97,1
Trajni proizvodi za široku uporabu	100,1	100,0	100,0	99,8	99,8	99,8	99,9	99,6	99,7	99,6	99,7	99,6	99,8
Netrajni proizvodi za široku uporabu	101,5	101,1	101,1	100,8	100,7	100,6	99,6	100,1	100,2	100,1	100,4	100,4	100,6



Grafikon 4. Ukupan indeks cijena industrijskih proizvođača u BiH po glavnim industrijskim skupinama, 2016. godina (Ø2011=100)



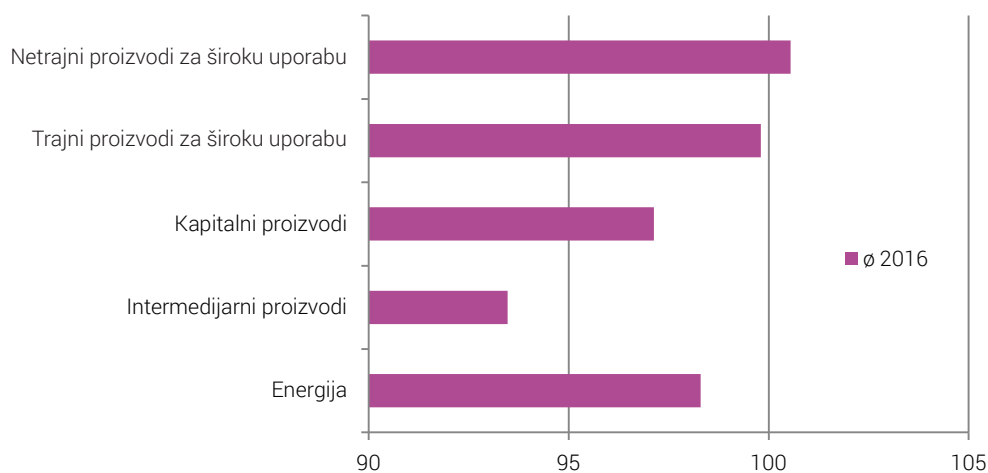
Grafikon 5. Ukupan indeks proizvođačkih cijena industrije prema glavnim industrijskim skupinama, 2016. godina (Ø2011=100)

Tablica 5. INDEKS CIJENA INDUSTRIJSKIH PROIZVOĐAČA U BOSNI I HERCEGOVINI PO GLAVNIM INDUSTRIJSKIM SKUPINAMA U 2016. GODINI, DOMAĆE TRŽIŠTE

Glavna industrijska skupina	I	II	III	IV	V	VI	VII	VIII	IX	X	XI	XII	Ø 2016
Energija	101,3	100,6	96,5	96,5	99,7	99,7	99,7	99,7	99,9	100,2	104,0	104,0	100,2
Intermedijarni proizvodi	93,0	92,6	93,0	92,9	93,8	94,7	94,6	94,0	93,4	93,2	92,4	93,3	93,4
Kapitalni proizvodi	96,4	96,3	96,4	96,3	96,3	96,4	96,5	96,5	96,5	96,5	96,6	96,6	96,4
Trajni proizvodi za široku uporabu	100,9	100,8	100,7	100,5	100,4	100,5	100,6	100,6	100,6	100,4	100,4	100,3	100,6
Netrajni proizvodi za široku uporabu	101,1	100,3	100,5	100,2	100,1	100,0	98,6	98,6	98,7	98,7	98,8	98,9	99,5



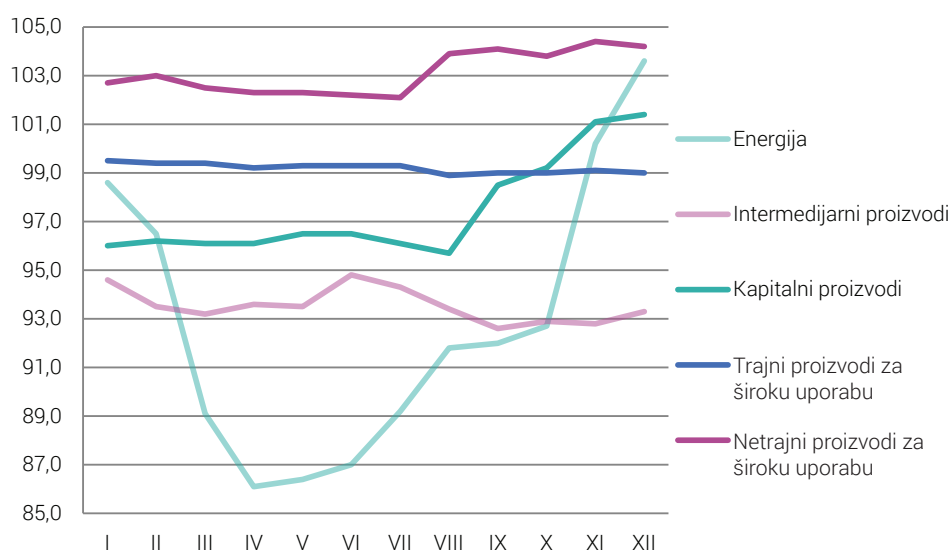
Grafikon 6. Indeks cijena industrijskih proizvođača u BiH po glavnim industrijskim skupinama na domaćem tržištu, 2016. godina (Ø2011=100)



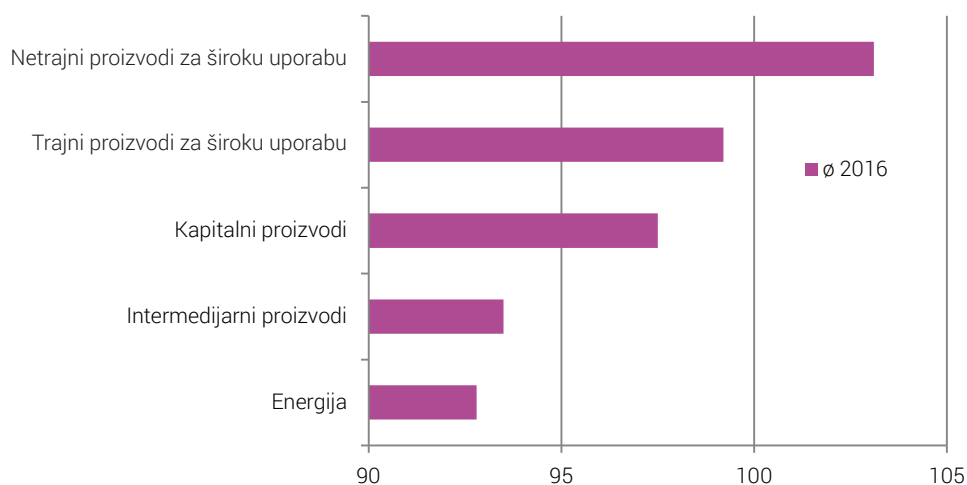
Grafikon 7. Indeks proizvođačkih cijena industrije BiH prema glavnim industrijskim skupinama na domaćem tržištu, 2016. godina (Ø2011=100)

Tablica 6. INDEKS CIJENA INDUSTRIJSKIH PROIZVOĐAČA U BOSNI I HERCEGOVINI PO GLAVNIM INDUSTRIJSKIM SKUPINAMA U 2016. GODINI, NEDOMAĆE TRŽIŠTE

Glavna industrijska skupina	I	II	III	IV	V	VI	VII	VIII	IX	X	XI	XII	Ø 2016
Energija	98,6	96,5	89,1	86,1	86,4	87,0	89,2	91,8	92,0	92,7	100,2	103,6	92,8
Intermedijarni proizvodi	94,6	93,5	93,2	93,6	93,5	94,8	94,3	93,4	92,6	92,9	92,8	93,3	93,5
Kapitalni proizvodi	96,0	96,2	96,1	96,1	96,5	96,5	96,1	95,7	98,5	99,2	101,1	101,4	97,5
Trajni proizvodi za široku uporabu	99,5	99,4	99,4	99,2	99,3	99,3	99,3	98,9	99,0	99,0	99,1	99,0	99,2
Netrajni proizvodi za široku uporabu	102,7	103,0	102,5	102,3	102,3	102,2	102,1	103,9	104,1	103,8	104,4	104,2	103,1



Grafikon 8. Indeks cijena industrijskih proizvođača u BiH po glavnim industrijskim skupinama na nedomaćem tržištu, 2016. godina (Ø2011=100)



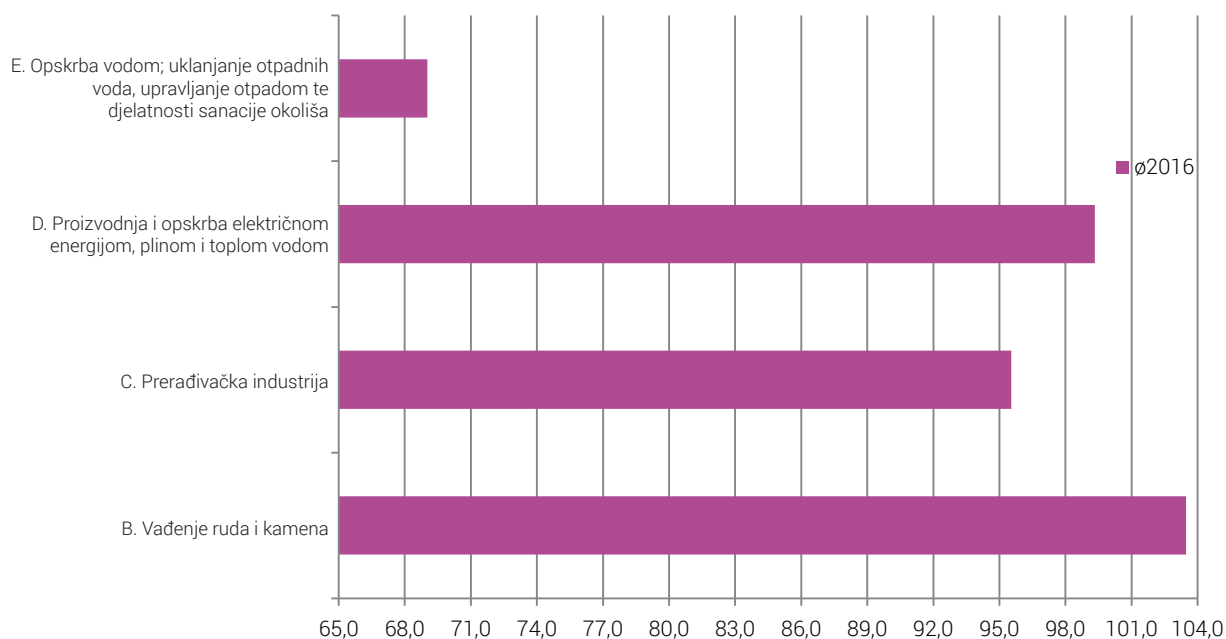
Grafikon 9. Indeks proizvođačkih cijena industrije BiH prema glavnim industrijskim skupinama na nedomaćem tržištu, 2016. godina (Ø2011=100)

Tablica 7. UKUPAN INDEKS CIJENA INDUSTRIJSKIH PROIZVOĐAČA U BOSNI I HERCEGOVINI PO PODRUČJIMA EKONOMSKIH DJELATNOSTI U 2016. GODINI, REFERENTNA BAZA Ø2011=100

Sektor	I	II	III	IV	V	VI	VII	VIII	IX	X	XI	XII	Ø2016
B. Vađenje ruda i kamena	102,9	102,3	102,2	102,4	102,2	102,5	102,6	103,9	104,7	105,6	105,1	105,3	103,5
5 Vađenje ugljena i lignita; vađenje treseta	103,7	103,3	103,3	103,5	103,2	103,4	103,4	104,8	105,5	106,7	105,8	105,6	104,4
7 Vađenje ruda metala	105,3	102,1	101,3	101,1	101,1	100,9	101,9	103,4	103,8	103,8	104,4	104,5	102,8
8 Vađenje ostalih ruda i kamena	101,6	101,8	101,9	102,0	102,2	102,8	102,6	102,3	102,1	102,2	102,5	102,5	102,2
C. Prerađivačka industrija	96,4	95,7	95,2	94,9	95,3	96,0	95,6	95,4	95,1	95,1	95,5	96,2	95,5
10 Proizvodnja prehrambenih proizvoda	99,0	99,0	98,7	98,3	98,0	97,8	96,3	97,2	97,4	97,0	96,8	96,9	97,7
11 Proizvodnja pića	111,7	109,7	109,7	109,8	109,5	109,7	109,6	109,6	109,6	109,7	109,8	109,8	109,9
12 Proizvodnja duhanskih proizvoda	87,8	85,5	87,7	87,7	87,7	87,6	87,6	87,5	87,6	87,2	87,2	87,2	87,4
13 Proizvodnja tekstila	83,0	83,1	83,1	83,1	83,1	83,2	83,2	83,1	83,2	83,2	83,1	83,1	83,1
14 Proizvodnja odjeće	107,5	107,0	107,2	107,1	107,1	107,3	107,1	106,9	107,2	105,1	103,8	103,9	106,4
15 Proizvodnja kože i srodnih proizvoda	117,9	118,6	117,7	117,5	117,8	117,9	119,5	119,3	118,9	119,8	124,5	124,9	119,5
16 Prerada drva i proizvoda od drva i pluta, osim namještaja; proizvodnja predmeta od slame i pletarskih materijala	99,7	99,9	99,9	100,0	100,0	100,2	100,4	100,1	100,0	99,9	100,0	100,0	100,0
17 Proizvodnja papira i proizvoda od papira	99,5	99,8	99,6	98,7	97,2	97,1	98,4	98,5	95,8	100,5	96,3	95,8	98,1
18 Tiskanje i umnožavanje snimljenih zapisa	92,8	93,2	91,6	92,6	94,4	93,7	92,3	89,9	89,9	92,8	92,0	88,4	92,0
19 Proizvodnja koks i rafiniranih naftnih proizvoda	102,1	98,1	85,0	79,8	80,3	81,0	85,2	89,7	90,6	91,0	103,4	109,9	91,3
20 Proizvodnja kemikalija i kemijskih proizvoda	103,5	104,3	103,8	100,9	100,8	100,7	100,4	99,4	99,5	100,2	98,5	99,0	100,9
21 Proizvodnja osnovnih farmaceutskih proizvoda i farmaceutskih preparata	88,3	88,4	88,4	88,4	88,4	88,4	87,4	87,4	87,4	87,4	87,4	87,4	87,9
22 Proizvodnja proizvoda od gume i plastičnih masa	102,3	102,4	102,4	102,4	103,1	103,1	103,0	103,0	103,1	103,1	103,1	103,1	102,8
23 Proizvodnja ostalih nemetalnih mineralnih proizvoda	96,0	96,3	96,5	96,5	96,6	96,6	96,3	96,5	96,2	96,1	96,1	96,3	96,3
24 Proizvodnja baznih metala	91,2	90,0	89,8	90,5	90,5	92,8	92,0	90,2	89,6	90,0	89,3	89,8	90,5
25 Proizvodnja gotovih metalnih proizvoda, osim strojeva i opreme	95,0	95,5	95,6	96,8	99,2	98,6	98,1	97,1	97,6	97,3	97,6	98,9	97,3
26 Proizvodnja računara te elektroničkih i optičkih proizvoda	92,6	92,4	91,3	91,1	90,6	91,4	91,2	90,9	90,9	91,5	90,6	91,1	91,3
27 Proizvodnja električne opreme	90,5	85,5	86,3	85,5	86,5	86,9	85,9	87,7	84,3	83,9	85,8	90,0	86,6

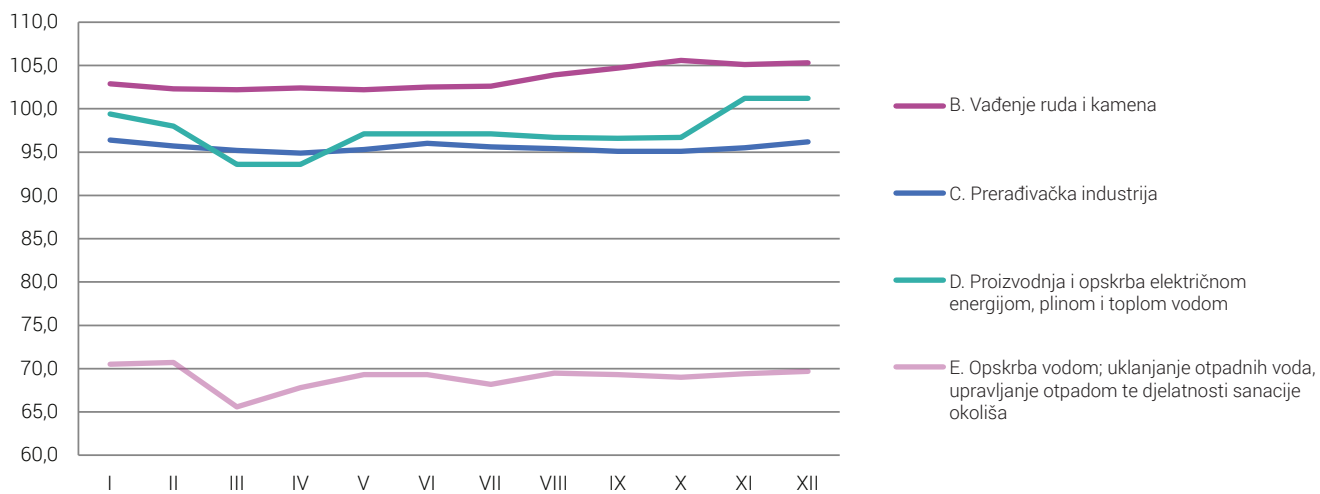
nastavak

Sektor	I	II	III	IV	V	VI	VII	VIII	IX	X	XI	XII	ø2016
28 Proizvodnja strojeva i aparata d.n.k.	95,5	95,6	95,6	95,6	95,2	96,0	95,6	95,6	95,2	95,2	94,9	95,6	95,5
29 Proizvodnja motornih vozila, prikolica i poluprikolica	95,1	95,1	95,1	95,1	95,2	95,3	95,3	94,0	94,1	95,4	95,3	95,3	95,0
30 Proizvodnja ostalih prijevoznih sredstava	101,3	101,3	101,3	101,3	101,3	101,3	101,3	101,3	101,3	101,3	101,3	101,3	101,3
31 Proizvodnja namještaja	100,7	100,6	100,5	100,3	100,3	100,4	100,4	100,2	100,3	100,2	100,2	100,1	100,4
32 Ostala prerađivačka industrija	104,1	104,5	104,5	102,9	101,4	101,6	101,5	101,4	101,4	101,5	101,8	101,4	102,3
33 Popravak i instaliranje strojeva i opreme	99,1	98,8	99,1	99,1	99,0	99,0	99,6	99,7	99,7	99,7	99,6	99,6	99,3
D. Proizvodnja i opskrba električnom energijom, plinom i toplom vodom	99,4	98,0	93,6	93,6	97,1	97,1	97,1	96,7	96,6	96,7	101,2	101,2	97,4
35 Proizvodnja i opskrba električnom energijom, plinom, parom i toplom vodom	99,4	98,0	93,6	93,6	97,1	97,1	97,1	96,7	96,6	96,7	101,2	101,2	97,4
E. Opskrba vodom; uklanjanje otpadnih voda, upravljanje otpadom te djelatnosti sanacije okoliša	70,5	70,7	65,6	67,8	69,3	69,3	68,2	69,5	69,3	69,0	69,4	69,7	69,0
38 Sakupljanje otpada, djelatnosti obrade i zbrinjavanja otpada; reciklaža materijala	70,5	70,7	65,6	67,8	69,3	69,3	68,2	69,5	69,3	69,0	69,4	69,7	69,0



Grafikon 10. Ukupan indeks proizvođačkih cijena industrije u BiH prema područjima ekonomske djelatnosti, 2016. godina (ø2011=100)

Indeks cijena industrijskih proizvođača u Bosni i Hercegovini 2016



Grafikon 11. Ukupan indeks cijena industrijskih proizvođača u BiH po područjima ekonomske djelatnosti, 2016. godina (ø2011=100)

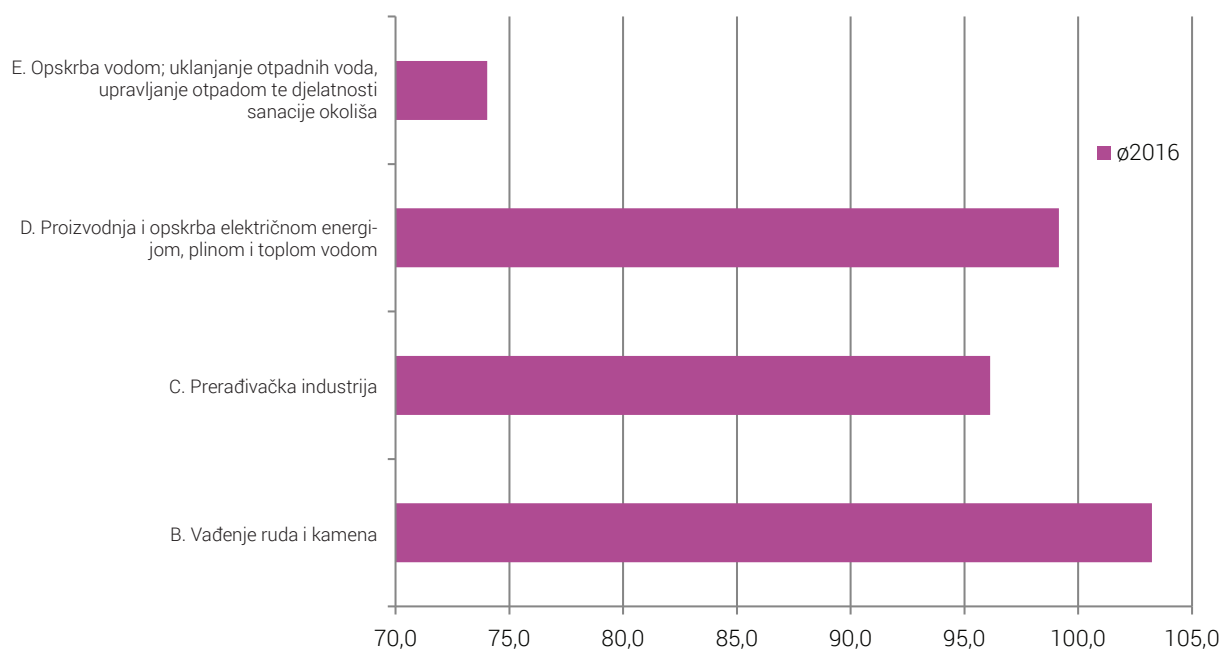
**Tablica 8. INDEKS CIJENA INDUSTRIJSKIH PROIZVOĐAČA U BOSNI I HERCEGOVINI PO PODRUČJIMA
 EKONOMSKIH DJELATNOSTI U 2016. GODINI, DOMAĆE TRŽIŠTE**

Sektor	I	II	III	IV	V	VI	VII	VIII	IX	X	XI	XII	ø2016
B. Vađenje ruda i kamena	103,0	102,3	102,3	102,4	102,2	102,4	102,3	103,6	104,3	105,3	104,6	104,3	103,3
5 Vađenje ugljena i lignita; vađenje treseta	103,5	103,0	103,0	103,3	102,9	103,2	103,1	104,7	105,5	106,9	105,8	105,6	104,2
7 Vađenje ruda metala	106,6	102,9	102,1	101,7	101,7	101,2	101,9	103,1	103,2	102,9	103,3	102,4	102,8
8 Vađenje ostalih ruda i kamena	97,8	98,1	98,2	98,3	98,4	98,8	98,5	98,3	98,0	98,1	98,6	98,5	98,3
C. Prerađivačka industrija	96,6	96,1	96,4	96,2	96,6	97,0	96,3	96,0	95,7	95,6	95,3	95,8	96,1
10 Proizvodnja prehrambenih proizvoda	97,5	97,4	97,3	96,8	96,4	96,3	94,3	94,4	94,4	94,0	93,8	94,0	95,6
11 Proizvodnja pića	112,2	110,1	110,1	110,2	109,9	110,1	110,0	110,0	110,0	110,1	110,2	110,2	110,3
12 Proizvodnja duhanskih proizvoda	87,2	84,5	87,1	87,1	97,1	87,1	87,1	87,1	87,2	86,7	86,7	86,7	87,6
13 Proizvodnja tekstila	99,3	99,7	99,7	99,7	99,7	100,0	100,0	99,9	100,3	100,0	99,7	99,7	99,8
14 Proizvodnja odjeće	97,7	97,6	98,2	98,0	97,9	98,3	97,8	97,5	98,2	97,9	97,2	96,9	97,8
15 Proizvodnja kože i srodnih proizvoda	102,5	102,2	100,2	101,4	101,0	99,9	103,2	100,8	101,5	101,3	104,4	106,2	102,1
16 Prerada drva i proizvoda od drva i pluta, osim namještaja; proizvodnja predmeta od slame i pletarskih materijala	102,3	102,6	102,8	102,9	102,8	102,8	103,0	102,7	102,4	102,6	102,7	102,7	102,7
17 Proizvodnja papira i proizvoda od papira	99,8	100,1	100,3	99,2	98,1	97,3	99,1	99,8	96,5	97,2	97,3	96,9	98,5
18 Tiskanje i umnožavanje snimljenih zapisa	92,7	93,1	91,5	92,5	94,3	93,6	92,2	89,8	89,8	91,9	91,9	88,3	91,8
19 Proizvodnja koks i rafiniranih naftnih proizvoda	98,6	98,4	95,5	94,1	93,9	91,0	93,9	94,0	93,5	94,0	93,1	91,9	94,3
20 Proizvodnja kemikalija i kemijskih proizvoda	100,2	100,2	101,2	101,2	100,7	100,2	100,8	99,9	100,1	99,0	98,4	98,1	100,0
21 Proizvodnja osnovnih farmaceutskih proizvoda i farmaceutskih preparata	79,8	79,9	79,9	79,9	79,9	79,9	79,9	79,9	79,9	79,9	79,9	79,9	79,9
22 Proizvodnja proizvoda od gume i plastičnih masa	101,0	101,1	101,0	101,1	101,7	101,5	101,5	101,6	101,6	101,6	101,5	101,6	101,4
23 Proizvodnja ostalih nemetalnih mineralnih proizvoda	95,3	95,6	95,8	95,8	95,8	95,8	95,5	95,7	95,5	95,4	95,4	95,6	95,6
24 Proizvodnja baznih metala	84,1	84,8	85,4	85,1	89,0	93,1	92,5	89,4	90,4	90,6	87,6	89,8	88,5
25 Proizvodnja gotovih metalnih proizvoda, osim strojeva i opreme	95,4	96,1	96,6	97,4	98,7	99,0	99,1	98,2	98,1	97,7	97,6	98,4	97,7
26 Proizvodnja računara te elektroničkih i optičkih proizvoda	92,2	91,9	91,3	91,1	90,5	91,4	91,2	90,8	90,8	91,5	90,5	91,0	91,2
27 Proizvodnja električne opreme	88,2	81,4	82,6	82,2	93,6	84,2	82,6	85,3	80,6	79,4	81,7	87,5	84,1
28 Proizvodnja strojeva i aparata d.n.k.	91,6	91,7	91,8	91,7	91,7	91,2	91,7	91,7	91,7	91,7	91,7	91,7	91,7

Indeks cijena industrijskih proizvođača u Bosni i Hercegovini 2016

nastavak

Sektor	I	II	III	IV	V	VI	VII	VIII	IX	X	XI	XII	Ø2016
29 Proizvodnja motornih vozila, prikolica i poluprikolica	102,2	102,2	102,2	102,2	103,7	103,7	103,7	103,7	103,7	103,7	103,7	103,7	103,2
30 Proizvodnja ostalih prijevoznih sredstava	100,9	100,9	100,9	100,9	100,9	100,9	100,9	100,9	100,9	100,9	100,9	100,9	100,9
31 Proizvodnja namještaja	100,9	100,8	100,7	100,5	100,4	100,5	100,6	100,6	100,6	100,0	100,4	100,3	100,5
32 Ostala prerađivačka industrija	101,9	101,9	101,9	101,9	101,9	101,9	101,9	101,9	101,9	101,9	101,9	101,9	101,9
33 Popravak i instaliranje strojeva i opreme	99,1	98,8	99,1	99,1	99,0	99,0	99,6	99,7	99,7	99,7	99,6	99,6	99,3
D. Proizvodnja i opskrba električnom energijom, plinom i toplom vodom	100,8	100,0	94,7	94,7	98,9	98,9	98,9	98,5	98,5	98,5	103,7	103,7	99,2
35 Proizvodnja i opskrba električnom energijom, plinom, parom i toplom vodom	100,8	100,0	94,7	94,7	98,9	98,9	98,9	98,5	98,5	98,5	103,7	103,7	99,2
E. Opskrba vodom; uklanjanje otpadnih voda, upravljanje otpadom te djelatnosti sanacije okoliša	67,7	68,0	67,2	73,1	78,4	76,7	71,8	76,6	77,0	76,1	77,1	78,6	74,0
38 Sakupljanje otpada, djelatnosti obrade i zbrinjavanja otpada; reciklaža materijala	67,7	68,0	67,2	73,1	78,4	76,7	71,8	76,6	77,0	76,1	77,1	78,6	74,0



Grafikon 12. Indeks proizvođačkih cijena industrije u BiH prema područjima ekonomske djelatnosti, domaće tržište, 2016. godina (Ø2011=100)

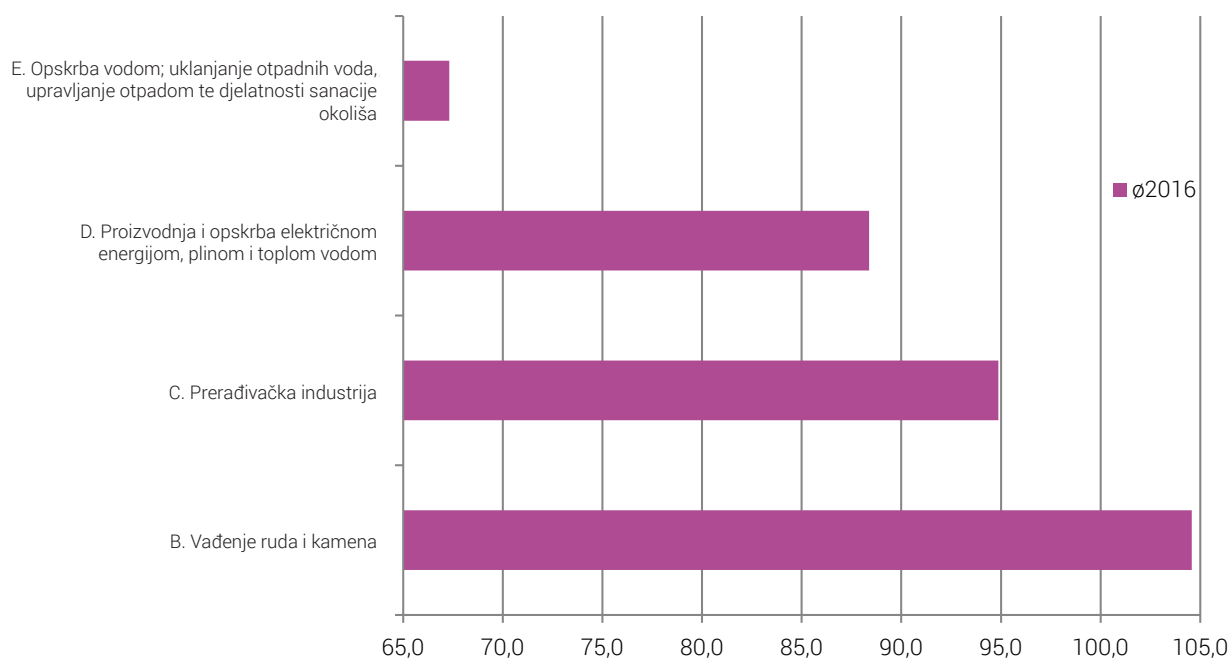


Grafikon 13. Indeks cijena industrijskih proizvođača u BiH po područjima ekonomske djelatnosti, domaće tržište, 2016. godina (ø2011=100)

**Tablica 9. INDEKS CIJENA INDUSTRIJSKIH PROIZVOĐAČA U BOSNI I HERCEGOVINI PO PODRUČJIMA
EKONOMSKIH DJELATNOSTI U 2016. GODINI, NEDOMAĆE TRŽIŠTE**

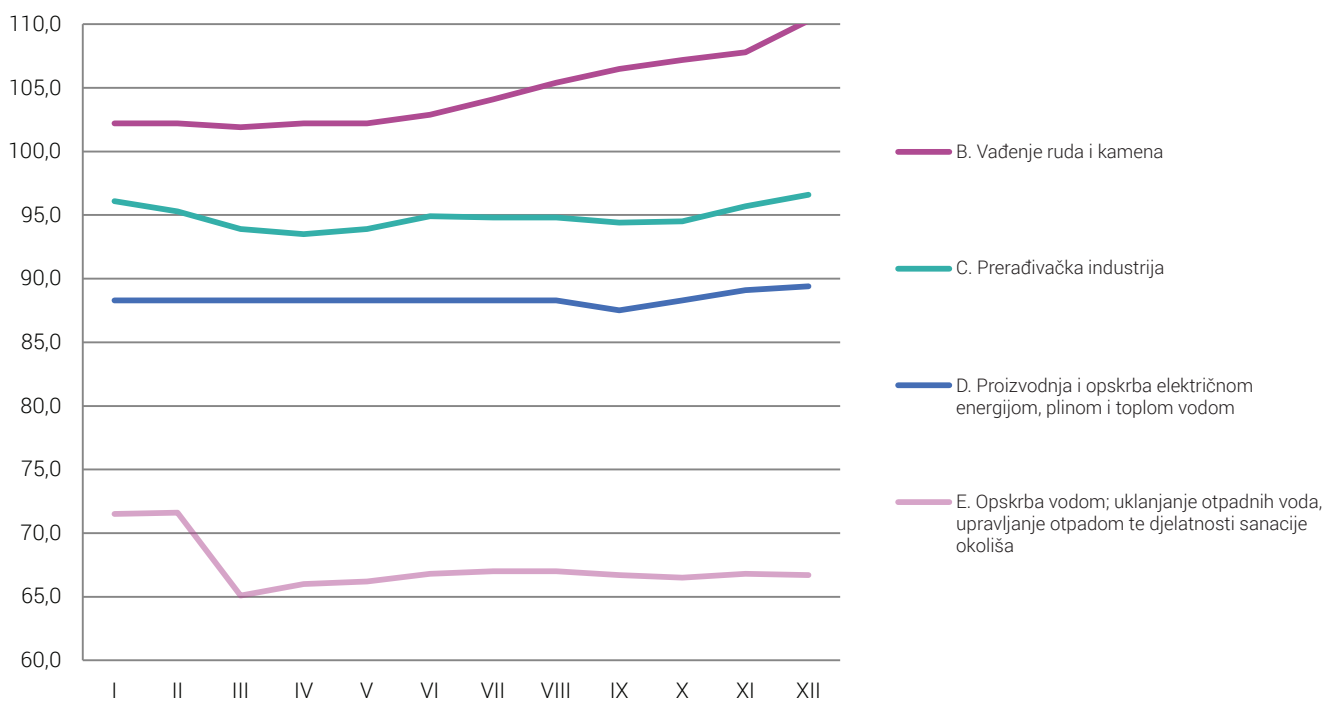
Sektor	I	II	III	IV	V	VI	VII	VIII	IX	X	XI	XII	ø2016
B. Vađenje ruda i kamena	102,2	102,2	101,9	102,2	102,2	102,9	104,1	105,4	106,5	107,2	107,8	110,3	104,6
5 Vađenje ugljena i lignita; vađenje treseta	105,1	105,1	105,1	105,1	105,1	105,2	105,2	105,3	105,5	105,5	105,5	105,5	105,3
7 Vađenje ruda metala	97,9	97,6	97	97,5	97,9	99,2	101,8	105,0	107,0	108,6	110,2	116,1	103,0
8 Vađenje ostalih ruda i kamena	108,4	108,4	108,4	108,6	109,1	109,9	109,9	109,5	109,5	109,5	109,5	109,5	109,2
C. Prerađivačka industrija	96,1	95,3	93,9	93,5	93,9	94,9	94,8	94,8	94,4	94,5	95,7	96,6	94,9
10 Proizvodnja prehrambenih proizvoda	104,1	104,5	103,7	103,4	103,4	103,2	103,0	107,1	107,6	107,2	107,3	106,9	105,1
11 Proizvodnja pića	101,2	101,2	101,2	101,2	101,1	101,2	101,2	100,9	100,9	101,2	101,1	101,1	101,1
12 Proizvodnja duhanskih proizvoda	92	92	92	92	92,0	90,7	90,7	90,3	90,3	90,3	90,3	90,3	91,1
13 Proizvodnja tekstila	77,8	77,8	77,8	77,8	77,8	77,8	77,8	77,8	77,8	77,8	77,8	77,8	77,8
14 Proizvodnja odjeće	113,8	113	113	113	113,0	113,0	113,0	113,0	113,0	109,7	108,0	108,4	112,0
15 Proizvodnja kože i srodnih proizvoda	119,8	120,6	119,8	119,5	119,9	120,1	121,5	121,5	121,0	122,1	127,0	127,2	121,7
16 Prerada drva i proizvoda od drva i pluta, osim namještaja; proizvodnja predmeta od slame i pletarskih materijala	97	97	96,8	97	97,1	97,4	97,6	97,3	97,5	97,1	97,2	97,2	97,2
17 Proizvodnja papira i proizvoda od papira	98,4	98,7	97,3	97,1	94,3	96,5	96,1	94,4	93,7	93,5	93,1	92,5	95,5
18 Tiskanje i umnožavanje snimljenih zapisa	100	100	100	100	100,0	100,0	100,0	100,0	100,0	100,0	100,0	100,0	100,0
19 Proizvodnja koks i rafiniranih naftnih proizvoda	102,5	98,1	83,9	78,3	78,8	79,9	84,3	89,2	90,3	90,9	104,5	111,8	91,0
20 Proizvodnja kemikalija i kemijskih proizvoda	105,8	107,2	105,7	100,6	100,8	101,0	100,1	99,1	99,0	101,0	98,6	99,7	101,6
21 Proizvodnja osnovnih farmaceutskih proizvoda i farmaceutskih preparata	96,8	96,8	96,8	96,8	96,8	96,8	94,9	94,9	94,9	94,9	94,9	94,9	95,9
22 Proizvodnja proizvoda od gume i plastičnih masa	103,6	103,8	103,8	103,8	104,5	104,8	104,5	104,5	104,6	104,6	104,7	104,6	104,3
23 Proizvodnja ostalih nemetalnih mineralnih proizvoda	101,2	101,4	102	102	102,7	102,2	102,1	102,1	101,4	101,5	101,4	101,7	101,8
24 Proizvodnja baznih metala	93,1	91,4	91	91,9	90,9	92,7	91,9	90,4	89,4	89,9	89,7	89,8	91,0
25 Proizvodnja gotovih metalnih proizvoda, osim mašina i opreme	94,5	94,8	94,6	96,2	99,7	98,2	97,0	96,0	97,0	96,8	97,6	99,5	96,8
26 Proizvodnja računara te elektroničkih i optičkih proizvoda	94,4	94,4	91,3	91,3	91,3	91,3	91,3	91,3	91,3	91,3	91,3	91,8	91,9
27 Proizvodnja električne opreme	96,8	96,7	96,5	94,4	94,3	94,4	94,7	94,4	94,4	96,1	96,9	96,9	95,5
28 Proizvodnja mašina i aparata d.n.k.	97	97	97	97	96,5	97,6	97,0	97,0	96,5	96,5	96,1	97,0	96,9

Sektor	I	II	III	IV	V	VI	VII	VIII	IX	X	XI	XII	Ø2016
29 Proizvodnja motornih vozila, prikolica i poluprikolica	94,9	94,9	94,9	94,9	95,0	95,1	95,1	93,7	93,8	95,2	95,1	95,1	94,8
30 Proizvodnja ostalih prijevoznih sredstava	118,7	118,7	118,7	118,7	118,7	118,7	118,7	118,7	118,7	118,7	118,7	118,7	118,7
31 Proizvodnja namještaja	100,5	100,4	100,4	100,2	100,3	100,3	100,3	99,9	100,0	100,0	100,1	100,0	100,2
32 Ostala prerađivačka industrija	105,6	106,2	106,2	103,5	101,1	101,4	101,2	101,0	101,0	101,2	101,7	101,0	102,6
33 Popravak i instaliranje strojeva i opreme	100	100	100	100	100,0	100,0	100,0	100,0	100,0	100,0	100,0	100,0	100,0
D. Proizvodnja i opskrba električnom energijom, plinom i toplom vodom	88,3	88,3	88,3	88,3	88,3	88,3	88,3	88,3	87,5	88,3	89,1	89,4	88,4
35 Proizvodnja i opskrba električnom energijom, plinom, parom i toplom vodom	88,3	88,3	88,3	88,3	88,3	88,3	88,3	88,3	87,5	88,3	89,1	89,4	88,4
E. Opskrba vodom; uklanjanje otpadnih voda, upravljanje otpadom te djelatnosti sanacije okoliša	71,5	71,6	65,1	66,0	66,2	66,8	67,0	67,0	66,7	66,5	66,8	66,7	67,3
38 Sakupljanje otpada, djelatnosti obrade i zbrinjavanja otpada; reciklaža materijala	71,5	71,6	65,1	66,0	66,2	66,8	67,0	67,0	66,7	66,5	66,8	66,7	67,3



Grafikon 14. Indeks proizvođačkih cijena industrije u BiH prema područjima ekonomske djelatnosti, domaće tržište, 2016. godina (Ø2011=100)

Indeks cijena industrijskih proizvođača u Bosni i Hercegovini 2016



Grafikon 15. Indeks cijena industrijskih proizvođača u BiH po područjima ekonomske djelatnosti, nedomaće tržište, 2016. godina (ø2011=100)

