

GODINA XVII  
BROJ: 13

# BILTEN

## Statistički podaci

### BRČKO DISTRIKTA BiH



Bosna i Hercegovina



**BHAS**

Agencija za statistiku  
Bosne i Hercegovine

Brčko, 31.12.2018.

## **PREDGOVOR**

Agencija za statistiku BiH Podružnica/Ekspozitura Brčko radi publikaciju “Bilten -Statistički podaci”, s namjerom da upozna nadležne organe i institucije Brčko distrikta B i H i druge korisnike sa osnovnim statističkim podacima i pokazateljima iz oblasti ekonomskih i drugih kretanja u Brčko distriktu B i H.

Publikacija je urađena na osnovu raspoloživih statističkih podataka koje su izvještajne jedinice dostavile Agenciji za statistiku BiH Podružnici/Ekspozituri Brčko i dr. ovlaštenim institucijama za provođenje statističkih istraživanja prema Programu statističkih istraživanja od interesa za Brčko distrikt B i H.

U cilju poboljšanja kvalitete naše publikacije prihvatit ćemo vaše primjedbe, prijedloge i sugestije.

## SADRŽAJ

I) OSNOVNI POKAZATELJI PRIVREDNIH I DRUGIH KRETANJA U BRČKO DISTRIKTU .....	4
II) ZAPOSLENOST, NEZAPOSLENOST, PLATE.....	5
III) PENZIJE.....	15
IV) CIJENE.....	18
V) INDUSTRIJSKA PROIZVODNJA.....	24
VI) TURIZAM .....	25
VII) GRAĐEVINARSTVO.....	30
VIII) UGOSTITELJSTVO.....	34
IX) POŠTANSKO TELEKOMUNIKACIJSKE USLUGE.....	35
X) SAOBRAĆAJ.....	36
XI) IZVOZ I UVOZ.....	38
XII) PREGLED OSTVARENIH PRIHODA.....	40
XIII) VITALNA STATISTIKA .....	41
XIV) METODOLOŠKE NAPOMENE.....	42

## I) OSNOVNI POKAZATELJI PRIVREDNIH/ EKONOMSKIH KRETANJA

	2012	2013	2014	2015	2016	2017
BDP, 000 KM - tekuće cijene	618.570	633.747	670.369	730.337	768.268	791.351
BDP po stanovniku u KM	7.407	7.598	8.047	8.774	9.228	9.507
Ostvarene investicije u 000 KM	38.621	42.136	52.635	70.114	54.285	60.640
Procijenjeni broj stanovnika	83.516	83.410	83.309	83.236	83.254	83.243

	2012/ 2011	2013/ 2012	2014/ 2013	2015/ 2014	2016/ 2015	2017/ 2016	IX 2018/ IX 2017	X 2018/ X 2017
Indeksi industrijske proizvodnje	-	125,60	93,00	143,70	103,90	111,50	79,90	76,20
Indeksi potrošačkih cijena	101,80	100,50	99,70	98,80	99,20	101,40	103,30	103,70
Indeksi poljoprivr. proizvodnje								
Bruto	-	-	-	-	-	-	-	-
Neto	-	-	-	-	-	-	-	-

	2013	2014	2015	2016	2017	VIII 2018	IX 2018	X 2018
Broj zaposlenih	16.254	16.329	16.506	16.791	17.157	17.596	17.630	17.583
Broj nezaposlenih	12.500	12.261	12.197	11.837	11.333	10.241	10.112	9.902
Prosječna neto-plaća, u KM	817,48	814,46	820,52	829,70	838,45	879,70	872,40	885,65
Prosječna bruto-plaća, u KM	1.265,84	1.264,73	1.275,27	1.289,87	1.304,40	1.375,97	1.363,39	1.383,75

	2013	2014	2015	2016	2017	VIII 2018	IX 2018	X 2018
Promet u ugostiteljstvu, u 000 KM	2.627	3.223	2.688	2.353	2.706	-	763 <sup>1</sup>	-
Noćenja turista - ukupno	17.480	17.826	18.094	22.575	22.236	2.489	1.759	1.990
domaći turisti	8.885	7.618	8.999	10.532	9.191	918	617	844
strani turisti	8.595	10.208	9.095	12.043	13.045	1.571	1.142	1.146
Izvoz, u 000 KM	222.168	188.211	220.563	287.731	324.365	18.090	17.873	-
Uvoz, u 000 KM	479.025	417.619	502.600	569.678	622.542	45.639	41.487	-
Pokrivenost uvoza izvozom (%)	46,38	45,07	43,88	50,51	52,10	39,64	43,08	-

<sup>1</sup> Stanje 30.09.2018.

## II) ZAPOSLENOST, NEZAPOSLENOST I PLATE

### ZAPOSLENOST, NEZAPOSLENOST I PLATE PO MJESECIMA

	Neto plata u KM	Bruto plata u KM	Zaposleni	Nezaposleni
Ø 2012. GODINA	818,93	1.271,23	16.138	12.274
Ø 2013. GODINA	817,48	1.265,84	16.254	12.500
Ø 2014. GODINA	814,46	1.264,73	16.332	12.261
Ø 2015. GODINA	820,52	1.275,27	16.506	12.197
<b>2016. GODINA</b>	<b>829,70</b>	<b>1.289,87</b>	<b>16.791</b>	<b>11.837</b>
Januar	829,83	1.288,99	16.527	12.011
Februar	832,52	1.294,46	16.592	12.022
Mart	842,24	1.313,10	16.612	11.801
April	828,71	1.291,80	16.690	11.608
Maj	833,14	1.296,16	16.705	11.500
Juni	833,01	1.297,35	16.768	11.445
Juli	816,85	1.274,96	16.875	12.060
Avgust	818,14	1.270,97	16.860	11.958
Septembar	833,06	1.286,65	16.972	11.971
Oktober	819,38	1.269,88	16.954	11.930
Novembar	831,10	1.291,08	17.019	11.833
Decembar	838,36	1.303,00	16.921	11.909
<b>2017. GODINA</b>	<b>838,45</b>	<b>1.304,40</b>	<b>17.157</b>	<b>11.333</b>
Januar	833,37	1.295,91	16.930	11.985
Februar	833,87	1.294,50	16.919	11.897
Mart	830,67	1.283,64	17.056	11.740
April	822,62	1.269,65	17.104	11.460
Maj	838,73	1.298,68	17.183	11.268
Juni	830,26	1.293,94	17.244	11.226
Juli	842,97	1.319,62	17.252	11.220
Avgust	834,95	1.311,60	17.305	11.153
Septembar	840,52	1.306,87	17.274	11.045
Oktober	849,12	1.318,37	17.270	11.003
Novembar	853,00	1.336,31	17.203	10.976
Decembar	851,34	1.323,72	17.149	11.021
<b>2018. GODINA</b>				
Januar	856,46	1.337,96	17.231	10.967
Februar	842,49	1.319,97	17.367	10.889
Mart	860,28	1.343,81	17.412	10.790
April	862,23	1.339,55	17.397	10.609
Maj	873,17	1.364,96	17.471	10.420
Juni	884,42	1.383,97	17.432	10.390
Juli	874,94	1.367,72	17.526	10.359
Avgust	879,70	1.375,97	17.596	10.241
Septembar	872,40	1.363,39	17.630	10.112
Oktober	885,65	1.383,75	17.583	9.902

PROSJEČNE NETO I BRUTO PLATE PO MJESECIMA

RAZDOBLJE	NETO PLATE		BRUTO PLATE	
	U KM	Indeks Ø2017=100	U KM	Indeks Ø2017=100
Ø 2013 GODINE	817,48	97,50	1.265,84	97,04
Ø 2014 GODINE	814,46	99,26	1.264,73	99,15
Ø 2015 GODINE	820,52	98,89	1.275,57	98,89
<b>2016 GODINA</b>				
Januar	829,83	98,97	1.288,99	98,82
Februar	832,52	99,29	1.294,46	99,24
Mart	842,24	100,45	1.313,10	100,67
April	828,71	98,84	1.291,80	99,03
Maj	833,14	99,37	1.296,16	99,37
Juni	833,01	99,35	1.297,35	99,46
Juli	816,85	97,42	1.274,96	97,74
Avgust	818,14	97,58	1.270,97	97,44
Septembar	833,06	99,36	1.286,65	98,64
Oktobar	819,38	97,73	1.269,88	97,35
Novembar	831,10	99,12	1.291,08	98,98
Decembar	838,36	99,99	1.303,00	99,89
Ø 2016 GODINE	<b>829,70</b>	<b>98,96</b>	<b>1.289,87</b>	<b>98,89</b>
<b>2017 GODINA</b>				
Januar	833,37	99,39	1.295,91	99,35
Februar	833,87	99,45	1.294,50	99,24
Mart	830,67	99,07	1.283,64	98,41
April	822,62	98,11	1.269,65	97,34
Maj	838,73	100,03	1.298,68	99,56
Juni	830,26	99,02	1.293,94	99,20
Juli	842,97	100,54	1.319,62	101,17
Avgust	834,95	99,58	1.311,60	100,55
Septembar	840,52	100,25	1.306,87	100,19
Oktobar	849,12	101,27	1.318,37	101,07
Novembar	853,00	101,74	1.336,31	102,45
Decembar	851,34	101,54	1.323,72	101,48
Ø 2017 GODINE	<b>838,45</b>	<b>100,00</b>	<b>1.304,40</b>	<b>100,00</b>
<b>2018 GODINA</b>				
Januar	856,46	102,15	1.337,96	102,57
Februar	842,49	100,48	1.319,97	101,19
Mart	860,28	102,60	1.343,81	103,02
April	862,23	102,84	1.339,55	102,69
Maj	873,17	104,14	1.364,96	104,64
Juni	884,42	105,48	1.383,97	106,10
Juli	874,94	104,35	1.367,72	104,85
Avgust	879,70	104,92	1.375,97	105,49
Septembar	872,40	104,05	1.363,39	104,52
Oktobar	885,65	105,63	1.383,75	106,08

PROSJEČNE NETO I BRUTO PLATE PO PODRUČJIMA KD - NETO PLATE U KM

	Ø 2017	IX 2018	X 2018	IX 2018/ Ø2017	X 2018/ Ø2017	IX 2018/ VIII 2018	X 2018/ IX 2018
<b>UKUPNO</b>	<b>829,70</b>	<b>872,40</b>	<b>885,65</b>	<b>105,15</b>	<b>106,74</b>	<b>99,17</b>	<b>101,52</b>
A. Poljoprivreda, lov i šumarstvo	553,20	480,79	472,59	86,91	85,43	100,00	98,29
C. Prerađivačka industrija	607,49	681,09	703,40	112,11	115,79	97,62	103,28
D. Proizvodnja i snabdijevanje električnom energijom, plinom, parom i klimatizacija	1.303,21	1.415,68	1.414,83	108,63	108,56	100,65	99,94
E. Snabdijevanje vodom; uklanjanje otpadnih voda, gospodarenje otpadom te djelatnosti obrade i zbrinjavanja otpada	836,19	811,67	818,33	97,07	97,86	103,79	100,82
F. Građevinarstvo	483,07	448,87	448,54	92,92	92,85	99,91	99,93
G. Trgovina na veliko i malo; popravak motornih vozila i motocikala	527,25	565,43	578,11	107,24	109,65	99,27	102,24
H. Prevoz i skladištenje	731,03	839,66	864,98	114,86	118,32	103,85	103,02
I. Djelatnosti pružanja smještaja te pripreme i usluživanje hrane	429,87	454,74	454,48	105,79	105,73	100,09	99,94
J. Informacije i komunikacije	1.049,55	1.150,02	1.163,27	109,57	110,84	97,34	101,15
K. Finansijske djelatnosti i djelatnosti osiguranja	1.161,02	1.077,82	1.087,63	92,83	93,68	97,57	100,91
L. Poslovanje nekretninama	537,48	537,50	537,50	100,00	100,00	100,00	100,00
M. Stručne, naučne i tehničke djelatnosti	885,48	919,63	944,87	103,86	106,71	81,70	102,74
N. Administrativne i pomoćne uslužne djelatnosti	593,13	704,50	699,77	118,78	117,98	102,28	99,33
O. Javna uprava i odbrana; obavezno socijalno osiguranje	1.315,94	1.344,25	1.377,67	102,15	104,69	98,85	102,49
P. Obrazovanje	1.362,86	1.329,58	1.346,94	97,56	98,83	101,08	101,31
Q. Djelatnosti zdravstvene i socijalne zaštite	1.340,72	1.418,64	1.391,35	105,81	103,78	99,71	98,08
R. Umjetnost, zabava i rekreacija	723,28	509,10	509,63	70,39	70,46	101,23	100,10
S. Ostale uslužne djelatnosti	804,65	661,16	676,11	82,17	84,03	97,76	102,26

PROSJEČNE NETO I BRUTO PLATE PO PODRUČJIMA KD - BRUTO PLATE U KM

	Ø 2017	IX 2018	X 2018	IX 2018/ Ø2017	X 2018/ Ø2017	IX 2018/ VIII 2018	X 2018/ IX 2018
<b>UKUPNO</b>	<b>1.289,87</b>	<b>1.363,39</b>	<b>1.383,75</b>	<b>105,70</b>	<b>107,28</b>	<b>99,09</b>	<b>101,49</b>
A. Poljoprivreda, lov i šumarstvo	864,24	743,49	731,38	86,03	84,63	100,07	98,37
C. Prerađivačka industrija	954,79	1.075,51	1.112,98	112,64	116,57	97,55	103,48
D. Proizvodnja i snabdijevanje električnom energijom, plinom, parom i klimatizacija	2.028,08	2.203,93	2.203,54	108,67	108,65	100,68	99,98
E. Snabdijevanje vodom; uklanjanje otpadnih voda, gospodarenje otpadom te djelatnosti obrade i zbrinjavanja otpada	1.293,34	1.259,01	1.268,49	97,35	98,08	103,91	100,75
F. Građevinarstvo	743,50	691,11	690,64	92,95	92,89	100,02	99,93
G. Trgovina na veliko i malo; popravak motornih vozila i motocikala	813,77	869,24	889,01	106,82	109,25	99,23	102,27
H. Prevoz i skladištenje	1.150,57	1.328,47	1.366,06	115,46	118,73	104,33	102,83
I. Djelatnosti pružanja smještaja te pripreme i usluživanje hrane	650,72	697,09	696,64	107,13	107,06	100,11	99,94
J. Informacije i komunikacije	1.674,81	1.836,25	1.858,12	109,64	110,95	97,25	101,19
K. Finansijske djelatnosti i djelatnosti osiguranja	1.813,96	1.688,65	1.673,92	93,09	92,28	97,58	99,13
L. Poslovanje nekretninama	839,25	839,25	839,25	100,00	100,00	100,00	100,00
M. Stručne, naučne i tehničke djelatnosti	1.415,87	1.471,56	1.513,51	103,93	106,90	81,62	102,85
N. Administrativne i pomoćne uslužne djelatnosti	912,26	1.083,28	1.076,37	118,75	117,99	102,32	99,36
O. Javna uprava i odbrana; obavezno socijalno osiguranje	2.020,89	2.095,63	2.147,63	103,70	106,27	98,51	102,48
P. Obrazovanje	2.124,59	2.085,99	2.113,07	98,18	99,46	101,14	101,30
Q. Djelatnosti zdravstvene i socijalne zaštite	2.103,88	2.230,98	2.188,05	106,04	104,00	99,68	98,08
R. Umjetnost, zabava i rekreacija	1.085,28	779,92	780,77	71,86	71,94	101,19	100,11
S. Ostale uslužne djelatnosti	1.272,03	1.038,40	1.063,27	81,63	83,59	97,63	102,40



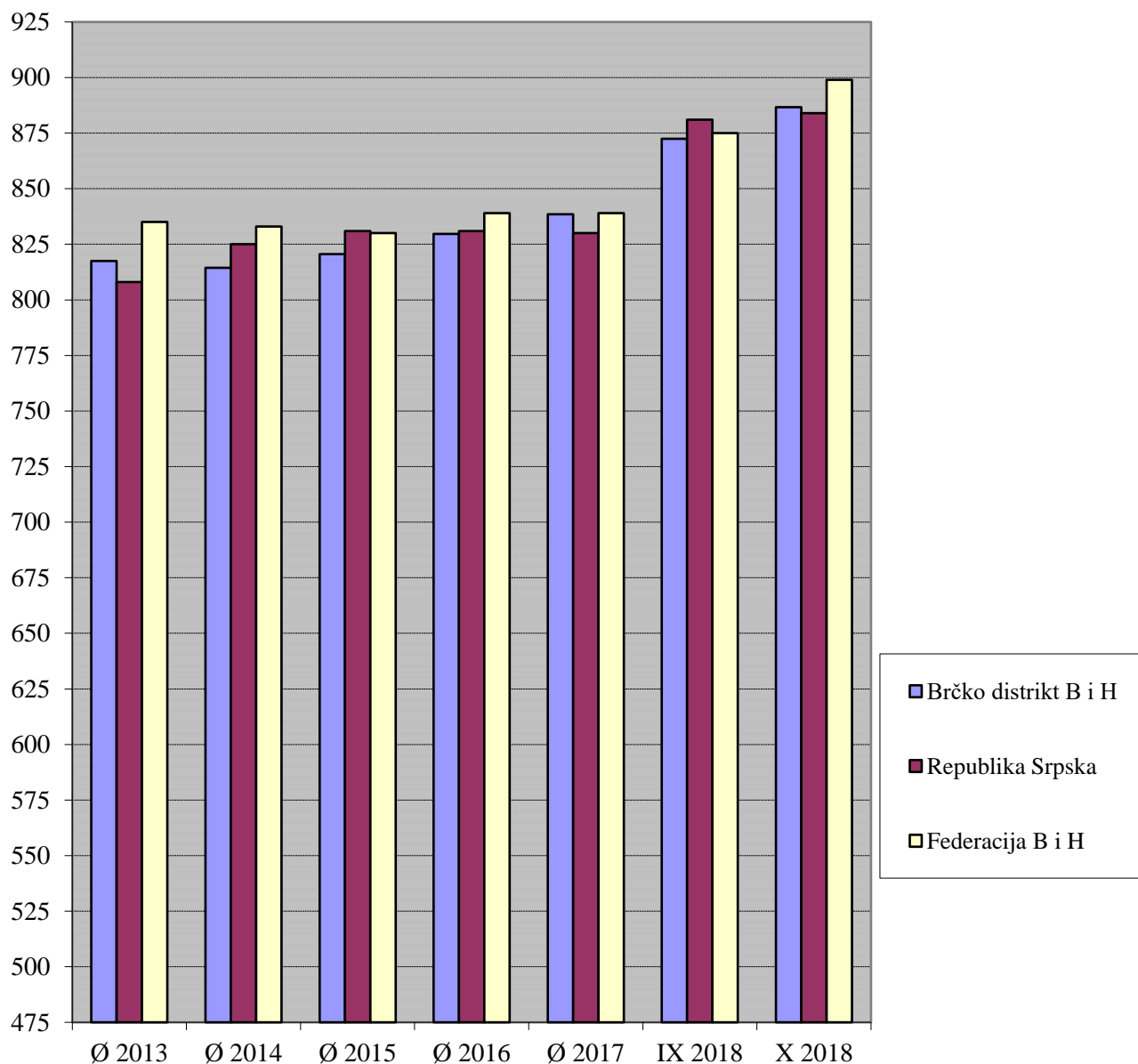
UPOREDNI PREGLED NETO PLATA U BRČKO DISTRIKTU BIH SA ENTITETIMA,  
2013. - OKTOBAR 2018. GODINE

	Prosječna neto plata u KM	Brčko distrikt = 100
Ø 2013. godine		
Brčko distrikt B i H	817,48	100,00
Republika Srpska	808,00	98,84
Federacija B i H	835,00	102,14
Ø 2014. godine		
Brčko distrikt B i H	814,46	100,00
Republika Srpska	825,00	101,29
Federacija B i H	833,00	102,28
Ø 2015. godine		
Brčko distrikt B i H	820,52	100,00
Republika Srpska	831,00	101,28
Federacija B i H	830,00	101,16
Ø 2016. godine		
Brčko distrikt B i H	829,70	100,00
Republika Srpska	831,00	100,16
Federacija B i H	839,00	101,12
Ø 2017. godine		
Brčko distrikt B i H	838,45	100,00
Republika Srpska	830,00	98,99
Federacija B i H	860,00	102,57
septembar 2018. godine		
Brčko distrikt B i H	872,40	100,00
Republika Srpska	881,00	100,99
Federacija B i H	875,00	100,30
oktobar 2018. godine		
Brčko distrikt B i H	886,65	100,00
Republika Srpska	884,00	99,70
Federacija B i H	899,00	101,39

UPOREDNI PREGLED PLATA U B I H 2013. - OKTOBAR 2018. GODINE

	Ø 2013	Ø 2014	Ø 2015	Ø 2016	Ø 2017	IX 2018	X 2018
Brčko distrikt B i H	817,48	814,46	820,52	829,70	838,45	872,40	886,65
Republika Srpska	808,00	825,00	831,00	831,00	830,00	881,00	884,00
Federacija B i H	835,00	833,00	830,00	839,00	839,00	875,00	899,00

UPOREDNI PREGLED PLATA U BRČKO DISTRIKTU SA ENTITETIMA  
2013. - OKTOBAR 2018.



## ZAPOSLENOST PO PODRUČJIMA KD - BROJ ZAPOSLENIH I INDEKSI

	Ø 2017	IX 2018	X 2018	Indeksi			
				IX 2018/ Ø2017	X 2018/ Ø2017	IX 2018/ VIII 2018	X 2018/ IX 2018
<b>UKUPNO</b>	<b>17.158</b>	<b>17.630</b>	<b>17.583</b>	<b>102,75</b>	<b>102,48</b>	<b>100,19</b>	<b>99,73</b>
A. Poljoprivreda, lov i šumarstvo	109	145	147	133,03	134,86	100,00	101,38
C. Prerađivačka industrija	3.299	3463	3.457	104,97	104,79	99,68	99,83
D. Proizvodnja i snabdijevanje električnom energijom, plinom, parom i klimatizacija	268	235	237	87,69	88,43	100,00	100,85
E. Snadbijevanje vodom; uklanjanje otpadnih voda, gospodarenje otpadom te djelatnosti obrade i zbrinjavanja otpada	132	132	132	100,00	100,00	100,00	100,00
F. Građevinarstvo	943	898	898	95,23	95,23	100,00	100,00
G. Trgovina na veliko i malo; popravak motornih vozila i motocikala	4.862	5021	5.012	103,27	103,09	99,78	99,82
H. Prevoz i skladištenje	986	927	928	94,02	94,12	99,46	100,11
I. Djelatnosti pružanja smještaja te pripreme i usluživanje hrane	768	758	756	98,70	98,44	100,00	99,74
J. Informacije i komunikacije	187	195	194	104,28	103,74	100,52	99,49
K. Finansijske djelatnosti i djelatnosti osiguranja	345	360	361	104,35	104,64	100,84	100,28
L. Poslovanje nekretninama	56	59	58	105,36	103,57	100,00	98,31
M. Stručne, naučne i tehničke djelatnosti	367	408	409	111,17	111,44	100,25	100,25
N. Administrativne i pomoćne uslužne djelatnosti	464	447	451	96,34	97,20	99,78	100,89
O. Javna uprava i odbrana; obavezno socijalno osiguranje	1.663	1789	1.720	107,58	103,43	103,53	96,14
P. Obrazovanje	1.020	1090	1.099	106,86	107,75	100,46	100,83
Q. Djelatnosti zdravstvene i socijalne zaštite	852	875	900	102,70	105,63	98,87	102,86
R. Umjetnost, zabava i rekreacija	198	167	166	84,34	83,84	100,60	99,40
S. Ostale uslužne djelatnosti	639	661	658	103,44	102,97	100,00	99,55

## NEZAPOSLENE OSOBE / LICA


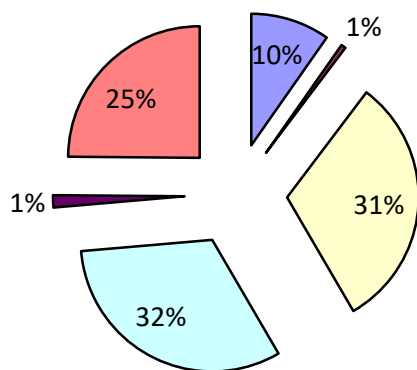
	U K U P N O	Od toga : ŽENE
<b>2015. godina</b>		
Januar	12.347	6.589
Februar	12.436	6.623
Mart	12.421	6.639
April	12.391	6.633
Maj	12.288	6.607
Juni	12.196	6.581
Juli	12.106	6.559
Avgust	12.007	6.528
Septembar	11.920	6.451
Oktober	12.057	6.570
Novembar	12.073	6.551
Decembar	12.118	6.469
<b>2016. godina</b>		
Januar	12.011	6.426
Februar	12.022	6.389
Mart	11.801	6.346
April	11.608	6.224
Maj	11.500	6.229
Juni	11.445	6.221
Juli	12.060	6.511
Avgust	11.958	6.489
Septembar	11.971	6.498
Oktober	11.930	6.489
Novembar	11.833	6.402
Decembar	11.909	6.439
<b>2017. godina</b>		
Januar	11.985	6.432
Februar	11.897	6.385
Mart	11.740	6.353
April	11.460	6.221
Maj	11.268	6.166
Juni	11.226	6.154
Juli	11.220	6.175
Avgust	11.153	6.112
Septembar	11.045	6.080
Oktober	11.003	6.062
Novembar	10.976	6.027
Decembar	11.021	6.029
<b>2018. godina</b>		
Januar	10.967	5.923
Februar	10.889	5.917
Mart	10.790	5.891
April	10.609	5.845
Maj	10.420	5.770
Juni	10.390	5.805
Juli	10.359	5.817
Avgust	10.241	5.759
Septembar	10.112	5.696
Oktober	9.902	5.587

## NEZAPOSLENE OSOBE/LICA PREMA STRUČNOJ SPREMI

Izvori podataka: Zavod za zapošljavanje

	Ø 2017	I 2018	II 2018	III 2018	IV 2018	V 2018	VI 2018	VII 2018	VIII 2018	IX 2018	X 2018
<b>Ukupno</b>	<b>11.333</b>	<b>10.967</b>	<b>10.889</b>	<b>10.790</b>	<b>10.609</b>	<b>10.420</b>	<b>10.390</b>	<b>10.359</b>	<b>10.241</b>	<b>10.112</b>	<b>9.902</b>
Muškarci	5.150	5.044	4.972	4.899	4.764	4.650	4.585	4.542	4.482	4.416	4.315
Žene	6.183	5.923	5.917	5.891	5.845	5.770	5.805	5.817	5.759	5.696	5.587
<b>VSS</b>	<b>1.138</b>	<b>1.037</b>	<b>1.025</b>	<b>998</b>	<b>978</b>	<b>954</b>	<b>1.023</b>	<b>1.048</b>	<b>1.042</b>	<b>987</b>	<b>963</b>
Muškarci	435	402	400	384	370	352	364	364	366	355	343
Žene	703	635	625	614	608	602	659	684	676	632	620
<b>Viša</b>	<b>80</b>	<b>75</b>	<b>80</b>	<b>76</b>	<b>72</b>	<b>70</b>	<b>65</b>	<b>64</b>	<b>65</b>	<b>61</b>	<b>57</b>
Muškarci	43	40	42	38	37	36	32	32	34	30	27
Žene	38	35	38	38	35	34	33	32	31	31	30
<b>Srednja</b>	<b>3.460</b>	<b>3.377</b>	<b>3.348</b>	<b>3.311</b>	<b>3.252</b>	<b>3.197</b>	<b>3.209</b>	<b>3.194</b>	<b>3.151</b>	<b>3.169</b>	<b>3.099</b>
Muškarci	1.269	1.233	1.210	1.178	1.141	1.109	1.120	1.110	1.092	1.095	1.074
Žene	2.190	2.144	2.138	2.133	2.111	2.088	2.089	2.084	2.059	2.074	2.025
<b>VKV, KV</b>	<b>3.653</b>	<b>3.574</b>	<b>3.525</b>	<b>3.519</b>	<b>3.446</b>	<b>3.392</b>	<b>3.329</b>	<b>3.308</b>	<b>3.258</b>	<b>3.213</b>	<b>3.172</b>
Muškarci	2.045	2.007	1.962	1.963	1.900	1.865	1.811	1.791	1.754	1.718	1.700
Žene	1.608	1.567	1.563	1.556	1.546	1.527	1.518	1.517	1.504	1.495	1.472
<b>PKV</b>	<b>178</b>	<b>169</b>	<b>167</b>	<b>165</b>	<b>159</b>	<b>155</b>	<b>149</b>	<b>148</b>	<b>150</b>	<b>151</b>	<b>149</b>
Muškarci	93	91	88	86	79	77	73	72	75	75	73
Žene	86	78	79	79	80	78	76	76	75	76	76
<b>NKV</b>	<b>2.824</b>	<b>2.735</b>	<b>2.744</b>	<b>2.721</b>	<b>2.702</b>	<b>2.652</b>	<b>2.615</b>	<b>2.597</b>	<b>2.575</b>	<b>2.531</b>	<b>2.462</b>
Muškarci	1.266	1.271	1.270	1.250	1.237	1.211	1.185	1.173	1.161	1.143	1.098
Žene	1.558	1.464	1.474	1.471	1.465	1.441	1.430	1.424	1.414	1.388	1.364

NEZAPOSLENI PREMA STRUČNOJ SPREMI  
OKTOBAR 2018.



### III) PENZIJE

#### KORISNICI PENZIJA I PROSJEČNE PENZIJE ISPLAĆENE U BRČKO DISTRIKTU B I H

	UKUPNO	Od toga:	
		RS	Federacija
<b>BROJ KORISNIKA 2015. GODINE</b>			
Januar	10.913	6.293	4.620
Februar	10.902	6.291	4.611
Mart	10.911	6.311	4.600
April	10.926	6.306	4.620
Maj	10.963	6.328	4.635
Juni	10.968	6.333	4.635
Juli	10.994	6.341	4.653
Avgust	10.991	6.346	4.645
Septembar	11.000	6.350	4.650
Oktobar	10.992	6.345	4.647
Novembar	11.038	6.372	4.666
Decembar	11.068	6.396	4.672
<b>BROJ KORISNIKA 2016. GODINE</b>			
Januar	11.068	6.394	4.674
Februar	11.066	6.433	4.633
Mart	11.081	6.433	4.648
April	11.101	6.440	4.661
Maj	11.163	6.470	4.693
Juni	11.199	6.499	4.700
Juli	11.202	6.509	4.693
Avgust	11.226	6.529	4.697
Septembar	11.224	6.520	4.704
Oktobar	11.197	6.503	4.694
Novembar	11.259	6.548	4.711
Decembar	11.292	6.579	4.713
<b>BROJ KORISNIKA 2017. GODINE</b>			
Januar	11.321	6.595	4.726
Februar	11.298	6.602	4.696
Mart	11.317	6.614	4.703
April	11.341	6.609	4.732
Maj	11.339	6.604	4.735
Juni	11.334	6.607	4.727
Juli	11.350	6.617	4.733
Avgust	11.361	6.628	4.733
Septembar	11.381	6.634	4.747
Oktobar	11.352	6.602	4.750
Novembar	11.414	6.650	4.764
Decembar	11.447	6.674	4.773

**BROJ KORISNIKA 2018. GODINE**

Januar	11.458	6.676	4.782
Februar	11.427	6.691	4.736
Mart	11.458	6.685	4.753
April	11.427	6.691	4.732
Maj	11.454	6.721	4.733
Juni	11.481	6.724	4.757
Juli	11.507	6.740	4.767
Avgust	11.506	6.746	4.760
Septembar	11.531	6.743	4.788
Oktobar	11.539	6.722	4.817

**PROSJEČNE PENZIJE 2015. GODINE**

	UKUPNO	Od toga:	
		RS	Federacija
Januar	326,72	321,94	333,25
Februar	328,50	321,78	337,69
Mart	329,75	321,35	341,29
April	327,84	321,20	336,91
Maj	327,90	320,72	337,78
Juni	327,36	320,54	336,66
Juli	327,58	320,27	337,53
Avgust	326,85	320,01	336,19
Septembar	326,70	319,74	336,19
Oktobar	326,59	319,34	336,47
Novembar	321,78	324,61	318,11
Decembar	321,64	324,41	318,03
<b>PROSJEČNO ISPLAĆENA PENZIJA U 2015. GODINI</b>			<b>326,60</b>

**PROSJEČNE PENZIJE 2016. GODINE**

	UKUPNO	Od toga:	
		RS	Federacija
Januar	325,68	318,09	336,05
Februar	326,52	317,70	338,76
Mart	328,17	317,70	342,66
April	326,45	317,46	338,85
Maj	326,39	317,53	338,59
Juni	326,10	317,45	338,05
Juli	325,97	317,24	338,06
Avgust	325,82	317,14	337,88
Septembar	327,02	317,17	340,74
Oktobar	327,13	316,94	341,24
Novembar	326,10	316,74	339,09
Decembar	325,57	316,48	338,25
<b>PROSJEČNO ISPLAĆENA PENZIJA U 2016. GODINI</b>			<b>326,26</b>



PROSJEČNE PENZIJE 2017. GODINE

	UKUPNO	Od toga:	
		RS	Federacija
Januar	327,22	316,25	342,53
Februar	325,69	315,78	339,61
Mart	325,19	315,43	338,91
April	325,06	315,23	338,78
Maj	324,56	314,89	338,03
Juni	324,26	314,54	337,84
Juli	324,30	314,38	338,15
Avgust	323,94	314,23	337,51
Septembar	324,01	313,99	338,01
Oktobar	329,44	323,20	338,13
Novembar	328,98	323,18	337,09
Decembar	328,87	322,77	337,41
<b>PROSJEČNO ISPLAĆENA PENZIJA U 2017. GODINI</b>			<b>325,96</b>

PROSJEČNE PENZIJE 2018. GODINE

	UKUPNO	Od toga:	
		RS	Federacija
Januar	328,82	322,31	337,91
Februar	329,41	322,12	339,75
Mart	331,73	322,12	345,23
April	340,13	328,33	356,83
Maj	342,88	328,12	363,84
Juni	347,14	335,95	362,97
Juli	347,77	336,24	364,08
Avgust	347,59	336,12	363,85
Septembar	348,10	336,31	364,71
Oktobar	347,77	336,18	363,95

## IV) CIJENE

### MJESEČNI INDEKSI POTROŠAČKIH CIJENA

#### PREDHODNI MJESEC =100

GODINA	I	II	III	IV	V	VI	VII	VIII	IX	X	XI	XII
2017	100,7	100,2	100,3	99,0	99,8	100,0	100,0	99,9	100,1	101,1	100,3	100,1
2018	101,0	100,5	100,0	98,9	100,6	100,3	100,1	100,0	100,2	101,7		

#### ISTI MJESEC PREDHODNE GODINE =100

GODINA	I	II	III	IV	V	VI	VII	VIII	IX	X	XI	XII
2017	100,7	101,0	101,4	101,7	101,5	101,7	101,3	101,2	101,6	101,3	101,6	101,4
2018	101,7	102,0	101,7	101,7	102,6	103,0	103,1	103,3	103,3	103,7		

#### referentna godina = 100 ( u 2017. referentna godina je 2010., u 2018. referentna godina je 2015.)

GODINA	I	II	III	IV	V	VI	VII	VIII	IX	X	XI	XII
2017	103,8	104,0	104,4	103,3	103,1	103,1	103,0	102,9	103,0	104,2	104,5	104,6
2018	102,8	102,8	102,8	101,6	102,2	102,5	102,6	102,6	102,5	104,3		

	IX 2018/ VIII 2018	X 2018/ IX 2018	IX 2018/ IX 2017	X 2018/ X 2017	X 2018/ Θ 2017	X 2018/ Θ 2015
<b>Indeks potrošačkih cijena</b>						
<b>    ukupno</b>	<b>100,2</b>	<b>101,7</b>	<b>103,3</b>	<b>103,7</b>	<b>104,3</b>	<b>104,6</b>
Hrana i bezalkoholna pića	100,1	100,1	100,9	100,9	101,0	101,5
Alkoholna pića i duhan	99,9	100,0	104,5	104,4	106,0	115,8
Odjeća i obuća	99,8	100,0	99,2	98,6	98,2	95,8
Stanovanje, voda, el.energija, plin i dr. energenti	100,1	110,6	101,4	108,6	113,5	114,5
Namještaj, kućanski aparati i redovno održavanje kuće	99,8	100,1	100,3	99,3	99,7	99,3
Zdravstvo	100,0	100,0	101,0	101,4	101,5	103,3
Prevoz	101,4	101,1	113,6	114,9	114,0	109,3
Komunikacije	99,2	100,0	98,6	98,6	98,7	98,3
Rekreacija i kultura	99,8	99,9	103,3	103,2	103,4	108,1
Obrazovanje	100,0	100,0	100,0	100,0	100,0	100,0
Restorani i hoteli	100,3	100,0	100,4	100,4	100,6	102,0
Ostala dobra i usluge	100,0	99,9	100,5	100,6	99,5	99,3

**KOEFICIJENTI RASTA POTROŠAČKIH CIJENA U BRČKO DISTRIKTU**

	U mjesecu u odnosu na prethodni mjesec	Od početka godine do kraja mjeseca	Prosječ. mjes. rast od početka godine do kraja mjeseca	U mjesecu u odnosu na isti mjesec prethodne godine
--	--	------------------------------------	--	--

**2008. godina**

Januar	0,010	0,010	0,010	0,052
Februar	0,015	0,016	0,008	0,057
Mart	0,008	0,023	0,008	0,066
April	-0,01	0,013	0,003	0,048
Maj	0,010	0,023	0,005	0,06
Juni	0,002	0,025	0,004	0,076
Juli	0,000	0,025	0,004	0,08
Avgust	0,007	0,032	0,004	0,078
Septembar	0,001	0,033	0,004	0,07
Oktober	0,008	0,041	0,004	0,058
Novembar	-0,013	0,028	0,003	0,037
Decembar	-0,011	0,017	0,001	0,016

**2009. godina**

Januar	0,002	0,002	0,002	0,008
Februar	-0,004	-0,002	-0,001	0,004
Mart	0,003	0,001	0,000	-0,006
April	-0,010	-0,009	-0,023	-0,015
Maj	-0,002	-0,011	-0,002	-0,018
Juni	0,001	-0,010	-0,002	-0,018
Juli	0,005	-0,005	-0,001	-0,013
Avgust	-0,001	-0,006	-0,001	-0,021
Septembar	-0,001	-0,007	-0,001	-0,024
Oktober	0,011	0,004	0,000	-0,02
Novembar	-0,001	0,003	0,000	-0,009
Decembar	-0,001	0,002	0,000	0,002

**2010. godina**

Januar	0,009	0,009	0,009	0,009
Februar	0,002	0,011	0,005	0,014
Mart	0,001	0,012	0,004	0,012
April	-0,008	0,004	0,001	0,014
Maj	-0,004	0,000	0,000	0,012
Juni	-0,002	-0,002	0,000	0,009
Juli	-0,002	-0,004	-0,001	-0,004
Avgust	0,002	-0,002	0,000	0,005
Septembar	0,001	-0,001	0,000	0,008
Oktober	0,010	0,009	0,001	0,006
Novembar	0,001	0,010	0,001	0,009
Decembar	0,004	0,014	0,001	0,014

	U mjesecu u odnosu na prethodni mjesec	Od početka godine do kraja mjeseca	Prosječ. mjes. rast od početka godine do kraja mjeseca	U mjesecu u odnosu na isti mjesec prethodne godine
<b>2011. godina</b>				
Januar	0,009	0,009	0,009	0,013
Februar	0,005	0,014	0,007	0,017
Mart	0,006	0,020	0,007	0,020
April	-0,007	0,013	0,003	0,022
Maj	0,002	0,015	0,003	0,028
Juni	-0,002	0,013	0,002	0,028
Juli	-0,005	0,008	0,001	0,025
Avgust	-0,001	0,007	0,001	0,023
Septembar	0,003	0,010	0,001	0,025
Oktoibar	0,009	0,019	0,002	0,024
Novembar	0,001	0,020	0,002	0,023
Decembar	0,000	0,020	0,002	0,020
<b>2012. godina</b>				
Januar	0,008	0,008	0,008	0,018
Februar	0,005	0,013	0,006	0,019
Mart	0,003	0,016	0,005	0,017
April	-0,007	0,009	0,002	0,016
Maj	-0,004	0,005	0,001	0,009
Juni	-0,003	0,002	0,000	0,008
Juli	-0,004	-0,002	0,000	0,015
Avgust	0,009	0,007	0,001	0,024
Septembar	0,003	0,010	0,001	0,024
Oktoibar	0,009	0,019	0,002	0,024
Novembar	-0,002	0,017	0,002	0,021
Decembar	0,000	0,017	0,001	0,021
<b>2013. godina</b>				
Januar	0,007	0,007	0,007	0,020
Februar	0,000	0,007	0,003	0,015
Mart	0,001	0,008	0,003	0,006
April	-0,011	-0,030	-0,008	0,007
Maj	-0,002	-0,005	-0,001	0,009
Juni	-0,002	-0,007	-0,001	0,010
Juli	0,001	-0,006	-0,001	0,009
Avgust	-0,001	-0,007	-0,001	0,000
Septembar	0,000	-0,007	-0,001	-0,002
Oktoibar	0,005	-0,002	0,000	-0,007
Novembar	-0,001	-0,003	0,000	-0,006
Decembar	0,000	-0,003	0,000	-0,005

**2014. godina**

Januar	0,006	0,006	0,006	-0,006
Februar	-0,001	0,005	0,002	-0,007
Mart	-0,001	0,004	0,001	-0,008
April	-0,009	-0,005	-0,001	-0,005
Maj	-0,001	-0,006	-0,001	-0,004
Juni	-0,001	-0,007	-0,001	-0,006
Juli	-0,003	-0,010	-0,001	-0,006
Avgust	0,002	-0,008	-0,001	-0,004
Septembar	0,006	-0,002	0,000	0,002
Oktober	0,010	0,008	0,001	0,007
Novembar	-0,003	0,005	0,000	0,006
Decembar	-0,009	-0,004	0,000	-0,004

**2015. godina**

Januar	-0,006	-0,006	-0,006	-0,016
Februar	0,003	-0,003	-0,002	-0,012
Mart	0,000	-0,003	-0,001	-0,011
April	-0,010	-0,013	-0,003	-0,012
Maj	0,001	-0,012	-0,002	-0,011
Juni	0,002	-0,010	-0,002	-0,008
Juli	0,001	-0,009	-0,001	-0,004
Avgust	-0,002	-0,011	-0,001	-0,008
Septembar	0,000	-0,011	-0,001	-0,014
Oktober	0,005	-0,006	-0,001	-0,019
Novembar	0,001	-0,005	0,000	-0,016
Decembar	-0,006	-0,012	-0,001	-0,012

**2016. godina**

Januar	0,003	0,003	0,003	-0,003
Februar	-0,001	0,002	0,001	-0,007
Mart	0,000	0,002	0,001	-0,007
April	-0,014	-0,012	-0,003	-0,010
Maj	0,000	-0,012	-0,002	-0,010
Juni	-0,002	-0,014	-0,002	-0,015
Juli	0,003	-0,011	-0,002	-0,013
Avgust	0,000	-0,011	-0,001	-0,011
Septembar	-0,002	-0,013	-0,001	-0,013
Oktober	0,014	0,001	0,000	-0,004
Novembar	0,000	0,001	0,000	-0,005
Decembar	0,003	0,004	0,000	0,003

**2017. godina**

Januar	0,007	0,007	0,007	0,007
Februar	0,002	0,009	0,004	0,010
Mart	0,003	0,012	0,004	0,014
April	-0,010	0,002	0,000	0,007
Maj	-0,002	0,000	0,000	0,015
Juni	0,000	0,000	0,000	0,017
Juli	0,000	0,000	0,000	0,013
Avgust	-0,001	-0,001	0,000	0,012
Septembar	0,001	0,000	0,000	0,016
Oktober	0,011	0,011	0,001	0,013
Novembar	0,003	0,014	0,001	0,016
Decembar	-0,001	0,013	0,001	0,020

**2018. godina**

Januar	0,010	0,010	0,010	0,017
Februar	0,005	0,015	0,007	0,020
Mart	0,000	0,015	0,005	0,017
April	-0,011	0,004	0,001	0,017
Maj	0,006	0,010	0,002	0,026
Juni	0,003	0,013	0,002	0,030
Juli	0,001	0,014	0,002	0,031
Avgust	0,000	0,014	0,002	0,033
Septembar	0,002	0,016	0,002	0,033
Oktober	0,017	0,033	0,003	0,037

## V) INDUSTRIJSKA PROIZVODNJA

INDEKSI INDUSTRIJSKE PROIZVODNJE, OKTOBAR 2018.

	IX 2018/ θ 2017	X 2018/ θ 2017	IX 2018/ IX 2017	X 2018/ X 2017	I - X 2018/ I - X 2017
<b>INDUSTRIJA UKUPNO</b>	<b>88,7</b>	<b>102,0</b>	<b>79,9</b>	<b>76,2</b>	<b>94,1</b>
Prema glavnim industrijskim grupacijama					
INTERMEDIJARNI PROIZVODI, OSIM ENERGIJE	133,0	145,3	102,8	105,1	116,0
ENERGIJA	76,5	89,4	94,2	93,1	95,9
KAPITALNI PROIZVODI	103,5	115,0	82,1	94,0	102,5
TRAJNI PROIZVODI ZA ŠIROKU POTROŠNJU	98,8	83,9	125,8	99,7	112,0
NETRAJNI PROIZVODI ZA ŠIROKU POTROŠNJU	42,2	61,7	39,0	41,2	66,0

### Prema područjima i oblastima KD

	IX 2018/ θ 2017	X 2018/ θ 2017	IX 2018/ IX 2017	X 2018/ X 2017	I - X 2018/ I - X 2017
<b>INDUSTRIJA UKUPNO</b>	<b>88,7</b>	<b>102,0</b>	<b>79,9</b>	<b>76,2</b>	<b>94,1</b>
<b>C PRERAĐIVAČKA INDUSTRIJA</b>	<b>90,4</b>	<b>103,8</b>	<b>78,1</b>	<b>74,3</b>	<b>93,8</b>
10 Proizvodnja prehrambenih proizvoda	42,2	62,5	38,7	42,2	64,8
22 Proizvodnja proizvoda od gume i plastičnih masa	144,6	159,3	108,8	107,7	121,5
24 Proizvodnja namještaja	98,8	83,9	125,8	99,6	112,0
<b>D PROIZVODNJA I SNABDIJEVANJE/ OPSKRBA ELEKTRIČNOM ENERGIJOM I PLINOM (OSIM GRANE 35.3)</b>	<b>76,5</b>	<b>89,4</b>	<b>94,2</b>	<b>93,1</b>	<b>95,9</b>
35 Proizvodnja i snabdijevanje/ opskrba električnom energijom i plinom (osim grane 35.3)	76,5	89,4	94,2	93,1	95,9



## VI) TURIZAM

### KAPACITET, DOLASCI I NOĆENJA TURISTA

TURISTI	UKUPNO	DOMAĆI	STRANI
<b>2013. GODINA</b>	<b>11.037</b>	<b>5.875</b>	<b>5.162</b>
<b>2014. GODINA</b>	<b>10.855</b>	<b>5.370</b>	<b>5.485</b>
<b>2015. GODINA</b>	<b>11.356</b>	<b>5.891</b>	<b>5.465</b>
<b>2016. GODINA</b>	<b>13.567</b>	<b>6.710</b>	<b>6.857</b>
<b>2017. GODINA</b>			
Januar	690	256	434
Februar	801	412	389
Mart	965	511	454
April	1.199	506	693
Maj	1.340	535	805
Juni	1.196	598	598
Juli	1.438	652	786
Avgust	1.257	411	846
Septembar	1.204	535	669
Oktobar	1.120	531	589
Novembar	1.357	775	582
Decembar	1.330	484	846
<b>UKUPNO</b>	<b>13.897</b>	<b>6.206</b>	<b>7.691</b>
<b>2018. GODINA</b>			
Januar	588	289	299
Februar	710	477	233
Mart	996	498	498
April	1.272	544	728
Maj	1.479	594	885
Juni	1.728	875	853
Juli	1.375	606	769
Avgust	1.433	498	935
Septembar	1.205	480	725
Oktobar	1.160	497	663

NOĆENJA	UKUPNO	DOMAĆI	STRANI
<b>2013. GODINA</b>	<b>17.480</b>	<b>8.885</b>	<b>8.595</b>
<b>2014. GODINA</b>	<b>17.826</b>	<b>7.618</b>	<b>10.208</b>
<b>2015. GODINA</b>	<b>18.094</b>	<b>8.999</b>	<b>9.095</b>
<b>2016. GODINA</b>	<b>22.575</b>	<b>10.532</b>	<b>12.043</b>
<b>2017. GODINA</b>			
Januar	1.083	310	773
Februar	1.091	496	595
Mart	1.412	695	717
April	1.843	667	1.176
Maj	2.096	749	1.347
Juni	2.284	1.197	1.087
Juli	2.466	1.202	1.264
Avgust	2.004	638	1.366
Septembar	1.723	644	1.079
Oktober	1.704	741	963
Novembar	2.049	1.138	911
Decembar	2.481	714	1.767
<b>UKUPNO</b>	<b>22.236</b>	<b>9.191</b>	<b>13.045</b>
<b>2018. GODINA</b>			
Januar	774	344	430
Februar	956	595	361
Mart	1.425	674	751
April	1.882	748	1.134
Maj	2.481	899	1.582
Juni	2.861	1.338	1.523
Juli	2.472	1.232	1.240
Avgust	2.489	918	1.571
Septembar	1.759	617	1.142
Oktober	1.990	844	1.146

	DOLASCI					NOĆENJA				
	IX 2018	X 2018	X 2018/ IX 2018	X 2018/ X 2017	Struktura dolazaka u % (oktobar 2018.)	IX 2018	X 2018	X 2018/ IX 2018	X 2018/ X 2017	Struktura dolazaka u % (oktobar 2018.)
<b>UKUPNO</b>	<b>1.205</b>	<b>1.160</b>	<b>96,27</b>	<b>103,57</b>	<b>100,00</b>	<b>1.759</b>	<b>1.990</b>	<b>113,13</b>	<b>116,78</b>	<b>100,00</b>
DOMAĆI	480	497	103,54	93,60	42,84	617	844	136,79	113,90	42,41
STRANI	725	663	91,45	112,56	57,16	1.142	1.146	100,35	119,00	57,59

**DOLASCI I NOĆENJA TURISTA PREMA VRSTAMA OBJEKATA**

	DOLASCI					NOĆENJA				
	IX 2018	X 2018	X 2018/ IX 2018	X 2018/ X 2017	Struktura dolazaka u % (oktobar 2018.)	IX 2018	X 2018	X 2018/ IX 2018	X 2018/ X 2017	Struktura dolazaka u % (oktobar 2018.)
<b>Ukupno turisti</b>	<b>1.205</b>	<b>1.160</b>	<b>96,27</b>	<b>103,57</b>	<b>100,00</b>	<b>1.759</b>	<b>1.990</b>	<b>113,13</b>	<b>116,78</b>	<b>100,00</b>
Hoteli i sličan smještaj	1.205	1.160	96,27	103,57	100,00	1.759	1.990	113,13	116,78	100,00
Odmarališta i sl. objekti za kraći odmor	0	0	-	-	-	0	0	-	-	-
Kampovi i prostori za kampiranje	0	0	-	-	-	0	0	-	-	-
Ostali smještaj	0	0	-	-	0,00	0	0	-	-	-
<b>Domaći</b>	<b>480</b>	<b>497</b>	<b>103,54</b>	<b>93,60</b>	<b>100,00</b>	<b>617</b>	<b>844</b>	<b>136,79</b>	<b>113,90</b>	<b>100,00</b>
Hoteli i sličan smještaj	480	497	103,54	93,60	100,00	617	844	136,79	113,90	100,00
Odmarališta i sl. objekti za kraći odmor	0	0	-	-	-	0	0	-	-	-
Kampovi i prostori za kampiranje	0	0	-	-	-	0	0	-	-	-
Ostali smještaj	0	0	-	-	0,00	0	0	-	-	-
<b>Strani</b>	<b>725</b>	<b>663</b>	<b>91,45</b>	<b>112,56</b>	<b>100,00</b>	<b>1.142</b>	<b>1.146</b>	<b>100,35</b>	<b>119,00</b>	<b>100,00</b>
Hoteli i sličan smještaj	725	663	91,45	112,56	100,00	1.142	1.146	100,35	119,00	100,00
Odmarališta i sl. objekti za kraći odmor	0	0	-	-	-	0	0	-	-	-
Kampovi i prostori za kampiranje	0	0	-	-	-	0	0	-	-	-
Ostali smještaj	0	0	-	-	-	0	0	-	-	-

## DOLASCI I NOĆENJA TURISTA PO ZEMLJI PREBIVALIŠTA

	IX 2018	X 2018	X 2018/ IX 2018	Struktura dolazaka u % (oktobar 2018.)	IX 2018	X 2018	X 2018/ IX 2018	Struktura dolazaka u % (oktobar 2018.)
<b>UKUPNO</b>	<b>725</b>	<b>663</b>	<b>91,45</b>	<b>100,00</b>	<b>1.142</b>	<b>1.146</b>	<b>100,35</b>	<b>100,00</b>
Albanija	0	0	-	0,00	0	0	-	0,00
Austrija	63	64	101,59	9,65	94	86	91,49	7,50
Belgija	2	2	100,00	0,30	4	5	125,00	0,44
Bugarska	4	4	100,00	0,60	4	4	100,00	0,35
Crna Gora	35	6	17,14	0,90	50	7	14,00	0,61
Češka	1	5	500,00	0,75	1	8	800,00	0,70
Danska	2	4	200,00	0,60	2	10	500,00	0,87
Estonija	0	1	-	0,15	0	4	-	0,35
Finska	1	3	300,00	0,45	2	10	500,00	0,87
Francuska	1	8	800,00	1,21	4	8	200,00	0,70
Grčka	0	0	-	0,00	0	0	-	0,00
Holandija	17	5	29,41	0,75	31	6	19,35	0,52
Hrvatska	122	103	84,43	15,54	175	137	78,29	11,95
Irska	1	2	200,00	0,30	2	2	100,00	0,17
Island	0	0	-	0,00	0	0	-	0,00
Italija	14	9	64,29	1,36	27	21	77,78	1,83
Kipar	0	0	-	0,00	0	0	-	0,00
Latvija	0	0	-	0,00	0	0	-	0,00
Litvanija	0	0	-	0,00	0	0	-	0,00
Luksemburg	0	0	-	0,00	0	0	-	0,00
Mađarska	7	4	57,14	0,60	7	4	57,14	0,35
Makedonija B.J.R.	11	12	109,09	1,81	13	15	115,38	1,31
Malta	0	0	-	0,00	0	0	-	0,00
Norveška	0	1	-	0,15	0	4	-	0,35
Njemačka	36	29	80,56	4,37	108	51	47,22	4,45
Poljska	0	4	-	0,60	0	4	-	0,35
Portugal	1	0	0,00	0,00	6	0	0,00	0,00
Rumunija	4	11	275,00	1,66	4	23	575,00	2,01
Rusija	0	0	-	0,00	0	0	-	0,00
Slovačka	2	0	0,00	0,00	7	0	0,00	0,00
Slovenija	81	87	107,41	13,12	119	110	92,44	9,60
Srbija	209	192	91,87	28,96	299	404	135,12	35,25
Španija	18	6	33,33	0,90	18	10	55,56	0,87
Švajcarska (uključujući <b>Linhentajn</b> )	32	18	56,25	2,71	59	41	69,49	3,58
Švedska	2	31	1.550,00	4,68	2	61	3.050,00	5,32
Turska	7	2	28,57	0,30	8	2	25,00	0,17
Ujedinjeno Kraljevstvo	5	11	220,00	1,66	9	19	211,11	1,66
Ukrajina	1	1	100,00	0,15	1	4	400,00	0,35
Ostale evropske zemlje	0	2	-	0,30	0	2	-	0,17
Egipat	0	0	-	0,00	0	0	-	0,00
Južnoafrička Republika	0	0	-	0,00	0	0	-	0,00
Ostale afričke zemlje	2	0	0,00	0,00	3	0	0,00	0,00
Kanada	2	8	400,00	1,21	3	16	533,33	1,40
SAD	13	14	107,69	2,11	37	28	75,68	2,44

## nastavak

	IX 2018	X 2018	X 2018/ IX 2018	Struktura dolazaka u % (oktobar 2018.)	IX 2018	X 2018	X 2018/ IX 2018	Struktura dolazaka u % (oktobar 2018.)
Ostale američke	0	0	-	0,00	0	0	-	0,00
Brazil	0	0	-	0,00	0	0	-	0,00
Ost. zemlje J. Amerike	2	0	0,00	0,00	2	0	0,00	0,00
Bahrein	2	0	0,00	0,00	2	0	0,00	0,00
Indija	0	1	-	0,15	0	2	-	0,17
Iran	0	0	-	0,00	0	0	-	0,00
Izrael	2	0	0,00	0,00	3	0	0,00	0,00
Japan	2	0	0,00	0,00	2	0	0,00	0,00
Katar	0	0	-	0,00	0	0	-	0,00
Kina	11	1	9,09	0,15	22	1	4,55	0,09
Južna Koreja	0	0	-	0,00	0	0	-	0,00
Kuvajt	3	0	0,00	0,00	3	0	0,00	0,00
Oman	0	0	-	0,00	0	0	-	0,00
Saudi Arabija	0	0	-	0,00	0	0	-	0,00
UAE	3	0	0,00	0,00	3	0	0,00	0,00
Malezija	0	0	-	0,00	0	0	-	0,00
Ostale azijske zemlje	3	1	33,33	0,15	4	9	225,00	0,79
Australija	1	10	1.000,00	1,51	2	26	1.300,00	2,27
Novi Zeland	0	1	-	0,15	0	2	-	0,17
Ost. zemlje Okeanije	0	0	-	0,00	0	0	-	0,00

## VII) GRAĐEVINARSTVO

	Vrijednost izvršenih građevinskih radova u 000	Broj radnika u mjesecu	Izvršeni efektivni sati
--	---	------------------------	-------------------------

2013. godina	16.639		277.450
2014. godina	13.009		423.104
2015. godina	15.710		352.650
2016. godina	19.597		350.617

2017. godina

	Vrijednost izvršenih građevinskih radova u 000	Broj radnika u mjesecu	Izvršeni efektivni sati
--	---	------------------------	-------------------------

I kvartal	3.473	285	117.038
II kvartal	3.682	314	137.330
III kvartal	4.595	316	134.532
IV kvartal	6.313	311	136.114
	<b>18.063</b>		<b>525.014</b>

2018. godina

	Vrijednost izvršenih građevinskih radova u 000	Broj radnika u mjesecu	Izvršeni efektivni sati
--	---	------------------------	-------------------------

I kvartal	2.768	275	112.047
II kvartal	2.705	300	123.007
III kvartal	4.022	290	123.034

VRIJEDNOST IZVRŠENIH RADOVA, BROJ RADNIKA I EFEKTIVNI SATI - VISOKOGRADNJA I NISKOGRADNJA

	2017				2018			
	I	II	III	IV	I	II	III	IV
Vrijednost izvršenih radova u hiljadama KM	3.473	3.682	4.595	6.313	2.768	2.705	4.022	
Vrijednost izvršenih radova na objektima Visokogradnje u hiljadama KM	2.871	2.866	3.586	5.671	2.051	1.912	2.834	
Vrijednost izvršenih radova na objektima Niskogradnje u hiljadama KM	602	816	1.009	642	717	793	1.188	
Broj radnika na gradilištima	285	314	316	311	275	300	290	
Broj radnika na gradilištima - na objektima Visokogradnje	201	227	250	240	177	182	193	
Broj radnika na gradilištima - na objektima Niskogradnje	84	87	66	71	98	118	97	
Izvršeni efektivni sati na gradilištima	117.038	137.330	134.532	136.114	112.047	123.007	123.034	
Izvršeni efektivni sati na gradilištima - na objektima Visokogradnje	78.844	98.598	109.628	111.544	67.909	74.801	84.964	
Izvršeni efektivni sati na gradilištima - na objektima Niskogradnje	38.194	38.732	24.904	24.570	44.138	48.206	38.070	

GRAĐEVINSKI RADOVI – IZVORNI (NEPRILAGOĐENI) INDEKSI UKUPNO I PREMA  
VRSTI GRAĐEVINSKIH RADOVA, III KVARTAL 2018.

	Struktura	III 2018/ Ø2017	III 2018/ III 2017	I-III 2018/ I-III 2017
UKUPNO	<b>100,0</b>	<b>99,0</b>	<b>99,8</b>	<b>98,1</b>
Objekti visokogradnje	70,5	88,0	77,5	82,9
Objekti niskogradnje	29,5	125,1	152,9	134,2

GRAĐEVINSKI RADOVI – GODIŠNJE STOPE PROMJENA IZRAČUNATE  
IZ KALENDARSKI PRILAGOĐENIH INDEKSA, III KVARTAL 2018.

	I 2017/ I 2016	II 2017/ II 2016	III 2017/ III 2016	IV 2017/ IV 2016	I 2018/ I 2017	II 2018/ II 2017	III 2018/ III 2017	I -III 2018/ I-III 2017
UKUPNO	<b>-16,3</b>	<b>9,8</b>	<b>3,6</b>	<b>14,1</b>	<b>13,3</b>	<b>-8,8</b>	<b>-6,6</b>	<b>-2,0</b>
Objekti visokogradnje	3,6	19,6	24,3	65,4	2,4	-24,1	-22,5	-17,1
Objekti niskogradnje	-36,7	-6,8	-36,1	-48	31,6	24,5	52,9	34,2



IZDATA ODOBRENJA ZA GRAĐENJE PREMA VRSTI RADOVA, III KVARTAL 2018.

	UKUPNO	OBJEKTI VISOKOGRADNJE	OBJEKTI NISKOGRADNJE
<b>UKUPNO</b>	<b>17</b>	<b>11</b>	<b>6</b>
Novogradnja (izgradnja)	12	6	6
Dogradnja/ nadogradnja	2	2	0
Obnavljanje ruševnih zgrada	0	0	0
Prenamjena nestambenog prostora u nove stanove	0	0	0
Ostale prenamjene prostora u zgradama	0	0	0
Ostale rekonstrukcije	3	3	0

INDEKS IZDATIH ODOBRENJA ZA GRAĐENJE, III KVARTAL 2018.

	III 2018/ €2017	III 2018/ III 2017	I-III 2018/ I-III 2017
<b>UKUPNO</b>	<b>75,6</b>	<b>60,7</b>	<b>104,8</b>
Objekti visokogradnje	61,1	47,8	96,2
Stambene zgrade	58,5	54,5	71,0
Nestambene zgrade	64,5	41,7	133,3
Objekti niskogradnje	133,3	120,0	150,0

## VIII) UGOSTITELJSTVO

### PROMET U UGOSTITELJSTVU PREMA VRSTAMA USLUGA

U KM

VRSTA USLUGE	Ukupno 2014	Ukupno 2015	Ukupno 2016	Ukupno 2017	III kvartal 2018	III kvart 2018/ 2017	III kvart 2018/ III kvart 2017
<b>UKUPNO</b>	<b>3.223.550</b>	<b>2.688.725</b>	<b>2.353.428</b>	<b>2.706.453</b>	<b>762.523</b>	<b>28,17</b>	<b>99,37</b>
1 Pivo	95.465	47.827	58.269	64.739	28.405	43,88	122,57
2 Vino	90.271	105.795	75.643	77.022	12.341	16,02	58,40
3 Rakija	19.958	17.083	18.045	22.268	6.795	30,51	127,49
4 Ostala žestoka pića	23.805	34.140	40.761	47.050	21.207	45,07	131,36
5 Voćni sokovi koncentrisani	0	411	1.656	3.610	2.865	79,36	413,42
6 Voćni sokovi nekoncentrisani	39.766	40.216	35.366	42.043	15.155	36,05	128,04
7 Ostala bezalk.pića	65.733	68.617	66.759	114.340	27.596	24,14	87,85
8 Mineralna voda i sl.	82.882	81.315	82.458	138.981	29.535	21,25	67,82
9 Hrana	685.631	728.403	798.607	963.919	249.104	25,84	95,04
10 Kafa,mlijeko i sl.	221.289	156.423	161.966	230.671	87.317	37,85	137,22
11 Duhan i šibice	14.941	15.813	19.401	16.772	3.776	22,51	95,69
12 Ostali robni promet	16.527	0	1.791	1.301	0	0,00	0,00
13 Ostali nerob. promet	112.868	141.954	50.696	37.595	15.338	40,80	127,10
14 Noćenja	1.754.414	1.250.728	942.010	946.142	263.089	27,81	96,92

### PROMET U UGOSTITELJSTVU PREMA VRSTI I KATEGORIJI POSLOVNE JEDINICE

VRSTA USLUGE	Ukupno 2014	Ukupno 2015	Ukupno 2016	Ukupno 2017	III kvartal 2018	III kvart 2018/ 2017	III kvart 2018/ III kvart 2017
<b>UKUPNO</b>	<b>3.223.550</b>	<b>2.688.725</b>	<b>2.353.428</b>	<b>2.706.453</b>	<b>762.523</b>	<b>28,17</b>	<b>99,37</b>
1 Disko klub	0	0	0	0	0	-	-
2 Hotel B kategorije	2.813.029	2.195.839	1.937.776	2.077.461	565.637	27,23	106,90
3 Kafana	0	0	0	0	0	-	-
4 Konoba	11.199	0	0	0	0	-	-
5 Mliječni restoran	56.920	0	0	0	0	-	-
6 Motel I kategorije	120.452	104.511	113.085	113.060	102.100	90,31	357,54
7 Ostale ugost. posl. jedinice	112.847	357.206	272.401	295.902	84.698	28,62	54,57
8 Pansion III kat.	0	0	0	0	0	-	-
9 Prenosište	0	0	0	0	0	-	-
10 Restoran društvene ishrane	109.103	31.169	30.166	192.534	7.309	3,80	15,71
11 Restoran klasični	0	-	0	27.496	2.779	-	35,18

## IX) POŠTANSKO - TELEKOMUNIKACIJSKE USLUGE

u hiljadama

	Pismonosne pošiljke	Paketske pošiljke	Platni promet u hilj.KM	Telefonski razgovori u minutama
2012. GODINA	2.927	3,294	570	-
2013. GODINA	3.099	3,723	566	-
2014. GODINA	3.109	5,449	538	55.694
2015. GODINA	3.847	4,110	550	54.565
<b>2016. GODINA</b>	<b>2.364</b>	<b>5,290</b>	<b>590</b>	<b>50.187</b>
Januar	209	0,369	45	4.971
Februar	194	0,340	50	4.225
Mart	217	0,417	49	4.093
April	194	0,394	45	3.994
Maj	189	0,373	50	4.082
Juni	204	1,287	45	4.020
Juli	237	0,270	52	3.943
Avgust	179	0,290	52	4.036
Septembar	209	0,330	48	4.071
Oktoibar	205	0,420	58	4.140
Novembar	128	0,379	47	3.976
Decembar	199	0,421	49	4.636
<b>2017. GODINA</b>	<b>2.512</b>	<b>4,190</b>	<b>636</b>	<b>57.388</b>
Januar	193	0,372	48	4.963
Februar	201	0,349	52	4.412
Mart	193	0,372	48	4.961
April	217	0,483	55	4.877
Maj	204	0,272	54	4.913
Juni	222	0,330	52	4.816
Juli	157	0,289	51	4.814
Avgust	237	0,312	63	4.837
Septembar	210	0,325	55	4.691
Oktoibar	227	0,352	51	4.810
Novembar	240	0,323	55	4.617
Decembar	211	0,411	52	4.677
<b>2018. GODINA</b>				
Januar	221	0,289	70	4.437
Februar	214	0,305	46	4.224
Mart	234	0,371	54	4.717
April	245	0,363	76	4.710
Maj	242	0,299	55	4.761
Juni	251	0,281	56	4.525
Juli	241	0,272	64	4.956
Avgust	255	0,347	64	5.473
Septembar	247	0,264	56	5.413
Oktoibar	296	0,339	62	5.501

## X) SAOBRAĆAJ

### PREVOZ PUTNIKA

	Pređeni kilometri vozila. u 000	Prevezeni putnici u 000	Putnički kilometri
<b>2014. godina</b>	<b>1.505</b>	<b>245</b>	<b>14.069</b>
I tromjesečje	456	77	3.695
II tromjesečje	354	62	3.335
III tromjesečje	268	37	3.601
IV tromjesečje	427	69	3.438
<b>2015. godina</b>	<b>1.782</b>	<b>245</b>	<b>12.150</b>
I tromjesečje	471	71	3.259
II tromjesečje	459	67	3.259
III tromjesečje	359	47	2.506
IV tromjesečje	493	60	3.126
<b>2016. godina</b>	<b>1.935</b>	<b>316</b>	<b>12.648</b>
I tromjesečje	513	137	2.930
II tromjesečje	525	57	2.775
III tromjesečje	385	36	2.826
IV tromjesečje	512	86	4.117
<b>2017. godina</b>	<b>2.231</b>	<b>354</b>	<b>15.559</b>
I tromjesečje	476	76	3.375
II tromjesečje	636	97	4.830
III tromjesečje	496	76	4.582
IV tromjesečje	623	105	2.772
<b>2018. godina</b>			
I tromjesečje	469	93	4.040
II tromjesečje	520	91	5.740
III tromjesečje	285	76	5.785

## GRADSKO PRIGRADSKI SAOBRAĆAJ

	Pređeni kilometri vozila u 000	Prevezeni putnici u 000
<b>2014. godina</b>	<b>1.489</b>	<b>290</b>
I tromjesečje	451	76
II tromjesečje	349	110
III tromjesečje	263	36
IV tromjesečje	426	68
<b>2015. godina</b>	<b>1.674</b>	<b>241</b>
I tromjesečje	444	70
II tromjesečje	432	66
III tromjesečje	332	46
IV tromjesečje	466	59
<b>2016. godina</b>	<b>1.761</b>	<b>232</b>
I tromjesečje	476	56
II tromjesečje	512	56
III tromjesečje	303	35
IV tromjesečje	470	85
<b>2017. godina</b>	<b>1.462</b>	<b>318</b>
I tromjesečje	338	70
II tromjesečje	411	83
III tromjesečje	273	66
IV tromjesečje	440	99
<b>2018. godina</b>		
I tromjesečje	410	91
II tromjesečje	376	78
III tromjesečje	278	65

# XI) IZVOZ I UVOZ

## IZVOZ I UVOZ PO STATISTIČKIM PROCEDURAMA

I - XII 2017. GODINE | I - IX 2018. GODINE

I - XII 2017. godine

Šifra procedure	Naziv statističke procedure	U 000 KM	Učešće u %
E	UKUPAN IZVOZ	<b>324.365</b>	<b>100,00</b>
EX1	Redovan/redovit izvoz	294.682	90,85
EX3	Procedura vanjske obrade	0	0,00
EX5	Izvoz nakon unutarnje obrade, sistem suspenzije	29.664	9,15
EX7	Izvoz nakon vanjske obrade, sistem suspenzije	19	0,00
I	UKUPAN UVOZ	<b>622.542</b>	<b>100,00</b>
IM1	Redovan/redoviti uvoz	596.539	95,82
IM3	Procedura unutarnje obrade	0	0,00
IM5	Uvoz nakon unutarnje obrade, sistem suspenzije	25.821	4,15
IM6	Uvoz nakon vanjske obrade, sistem suspenzije	182	0,03

I - IX 2018. godine

Šifra procedure	Naziv statističke procedure	U 000 KM	Učešće u %
E	UKUPAN IZVOZ	<b>182.825</b>	<b>100,00</b>
EX1	Redovan/redovit izvoz	176.992	96,81
EX3	Procedura vanjske obrade	0	0,00
EX5	Izvoz nakon unutarnje obrade, sistem suspenzije	5.833	3,19
EX7	Izvoz nakon vanjske obrade, sistem suspenzije	0	0,00
I	UKUPAN UVOZ	<b>385.812</b>	<b>100,00</b>
IM1	Redovan/redoviti uvoz	381.260	98,82
IM3	Procedura unutarnje obrade	0	0,00
IM5	Uvoz nakon unutarnje obrade, sistem suspenzije	4.552	1,18
IM6	Uvoz nakon vanjske obrade, sistem suspenzije	0	0,00

POKRIVENOST UVOZA IZVOZOM, INDEKSI

	IZVOZ		UVOZ		Pokrivenost uvoza izvozom		Indeksi 2018/ 2017	
	2017	2018	2017	2018	2017	2018	IZVOZ	UVOZ
	I	20.365	17.129	26.431	30.472	77,0	56,2	84,1
II	22.309	14.592	56.586	39.124	39,4	37,3	65,4	69,1
III	30.587	25.433	67.048	50.702	45,6	50,2	83,1	75,6
IV	31.953	13.729	46.411	37.097	68,8	37,0	43,0	79,9
V	25.263	22.975	48.295	51.531	52,3	44,6	90,9	106,7
VI	21.570	29.206	57.985	53.988	37,2	54,1	135,4	93,1
VII	20.973	23.798	39.855	35.772	52,6	66,5	113,5	89,8
VIII	27.776	18.090	56.104	45.639	49,5	39,6	65,1	81,3
IX	32.412	17.873	64.203	41.487	50,5	43,1	55,1	64,6
X	29.186		65.997		44,2			
XI	32.803		49.672		66,0			
XII	29.168		43.955		66,4			
<b>UKUPNO</b>	<b>324.365</b>		<b>622.542</b>		<b>52,1</b>			

## XII) PREGLED OSTVARENIH PRIHODA U BRČKO DISTRIKTU B i H

		I-XII 2017	IX 2018	X 2018
<b>1</b>	<b>UKUPNO(2+3+4)</b>	<b>209.612.047</b>	<b>19.652.268</b>	<b>20.674.633</b>
<b>2</b>	<b>PORESKI PRIHODI (a+b)</b>	<b>197.368.521</b>	<b>18.674.375</b>	<b>19.770.587</b>
	Direktni porezi			
	Prihodi od dobiti pojedinaca	1.983.096	93.040	111.333
	Porez na dobit preduzeća	11.716.097	746.606	950.240
	Doprinos za socijalnu zaštitu	0	0	0
	Porez na plate i radnu snagu	9.680.598	840.694	1.016.777
	Porez na imovinu	1.607.203	112.797	97.244
	Porez na prodaju dobara i usluga	19.892	198	1.038
	Porez na promet određenih proizvoda	0	0	0
	Porez na promet posebnih usluga	566.570	30.456	66.749
	Porez na upotrebna dobra	782.810	67.500	36.700
a)	Ukupno direktni	<b>26.356.266</b>	<b>1.891.291</b>	<b>2.280.081</b>
	Indirektni porezi	0	0	0
	Porez na prihod koji direktno pripada Budžetu Brčko distrikta	0	0	0
	Ind.porezi-dugovi iz predhodnih perioda	171.012.255	16.783.084	17.490.506
	Prihodi od dir. poreza doznačeni od Uprave za indir. oporezivanje	0	0	0
	Ostali porezi	0	0	0
b)	Ukupno indirektni	<b>171.012.255</b>	<b>16.783.084</b>	<b>17.490.506</b>
<b>3</b>	<b>NEPORESKI PRIHODI</b>	<b>12.235.298</b>	<b>977.893</b>	<b>903.496</b>
	Prihodi od nefinans. javnih preduzeća i finansijskih usluga	961.075	102.734	101.201
	Ostali prihodi od imovine	1.212.592	161.064	69.318
	Prihodi od pozitivnih kursnih razlika	0	0	0
	Prihodi od privatizacije	119.924	16.475	13.448
	Administrativne takse	748.769	48.587	39.661
	Sudske takse	1.727.542	125.471	102.420
	Komunalne takse	436.143	51.770	42.259
	Ostale budžetske naknade	1.945.718	116.460	95.065
	Posebne takse i naknade	1.557.552	91.287	74.516
	Prihodi od pružanja javnih usluga	1.818.538	111.104	90.693
	Novčane kazne	1.602.116	152.836	274.829
	Neplanirane uplate - prihodi	105.329	105	86
<b>4</b>	<b>Grantovi od dr. nivoa vlasti</b>	<b>8.228</b>	<b>0</b>	<b>550</b>



### XIII) VITALNA STATISTIKA

#### PRIRODNO KRETANJE STANOVNIŠTVA PO MJESTU PREBIVALIŠTA U BRČKO DISTRIKTU B i H

	ROĐENI				ROĐENI U ZDRAVSTVENIM USTANOVAMA	VITALNI INDEKS	UMRLI				SKLOPLJENI BRAKOVI	RAZVEDENI BRAKOVI
	ŽIVOROĐENI			Mrtvorodeni			UKUPNO	MUŠKI	ŽENSKI	OD TOGA DOJENČAD		
	UKUPNO	MUŠKI	ŽENSKI									
<b>2013. godina</b>	<b>914</b>	<b>484</b>	<b>427</b>	<b>5</b>	<b>915</b>	<b>0,97</b>	<b>940</b>	<b>478</b>	<b>462</b>	<b>-</b>	<b>625</b>	<b>191</b>
<b>2014. godina</b>	<b>937</b>	<b>509</b>	<b>426</b>	<b>36</b>	<b>937</b>	<b>0,93</b>	<b>1.003</b>	<b>36</b>	<b>486</b>	<b>0</b>	<b>665</b>	<b>251</b>
<b>2015. godina</b>	<b>949</b>	<b>524</b>	<b>425</b>	<b>0</b>	<b>949</b>	<b>0,85</b>	<b>1.110</b>	<b>555</b>	<b>559</b>	<b>0</b>	<b>715</b>	<b>311</b>
<b>2016. godina</b>	<b>872</b>	<b>468</b>	<b>404</b>	<b>0</b>	<b>872</b>	<b>0,88</b>	<b>990</b>	<b>508</b>	<b>482</b>	<b>0</b>	<b>653</b>	<b>289</b>
<b>2017. godina</b>	<b>896</b>	<b>471</b>	<b>425</b>	<b>0</b>	<b>896</b>	<b>0,81</b>	<b>1.101</b>	<b>553</b>	<b>548</b>	<b>0</b>	<b>718</b>	<b>295</b>
Januar	74	40	34	0	74	<b>0,65</b>	114	55	59	0	32	15
Februar	60	26	34	0	60	<b>0,62</b>	97	56	41	0	41	30
Mart	82	47	35	0	82	<b>0,83</b>	99	46	53	0	32	39
April	74	40	34	0	74	<b>0,86</b>	86	36	50	0	74	20
Maj	79	39	40	0	79	<b>0,89</b>	89	51	38	0	58	30
Juni	79	42	37	0	79	<b>0,86</b>	92	43	49	0	46	19
Juli	58	34	24	0	58	<b>0,72</b>	81	44	37	0	82	15
Avgust	75	46	29	0	75	<b>0,90</b>	83	41	42	0	90	27
Septembar	82	45	37	0	82	<b>0,86</b>	95	48	47	0	104	23
Oktobar	81	39	42	0	81	<b>1,03</b>	79	41	38	0	72	18
Novembar	81	35	46	0	81	<b>0,76</b>	106	47	59	0	48	43
Decembar	71	38	33	0	71	<b>0,89</b>	80	45	35	0	39	16
<b>2018. godina</b>												
Januar	76	45	31	0	76	<b>0,78</b>	98	52	46	0	29	-
Februar	67	35	32	0	67	<b>0,69</b>	97	42	55	0	20	-
Mart	66	40	26	0	66	<b>0,69</b>	95	49	46	0	42	-
April	59	32	37	0	59	<b>0,69</b>	85	41	44	0	62	-
Maj	62	32	30	0	62	<b>0,61</b>	101	54	47	0	51	-
Juni	72	35	37	0	72	<b>1,00</b>	72	27	45	0	50	-
Juli	79	38	41	0	79	<b>1,11</b>	71	37	34	0	70	-
Avgust	90	41	49	0	90	<b>1,14</b>	79	35	44	0	88	-
Septembar	68	26	42	0	68	<b>0,77</b>	88	49	39	0	62	-
Oktobar	78	41	37	0	78	<b>0,86</b>	91	47	44	0	73	-

Napomena: Podaci u gornjoj tabeli odnose se na broj obrađenih obrazaca demografije za izvještajni mjesec. Konačni podaci o demografskim kretanjima po mjesecima dati su u tematskom biltenu demografije

## **XIV) METODOLOŠKE NAPOMENE**

### **Prosječne mjesečne neto i bruto plate**

Prosječne mjesečne neto i bruto zarade (plate) po zaposlenom dobivene su na osnovu mjesečnog statističkog istraživanja o zaposlenim i zaradama - platama zaposlenih (RAD-1).

Ovim istraživanjem obuhvaćeni su poslovni subjekti po principu čiste djelatnosti na nivou Brčko distrikta. Obuhvaćeni su poslovni subjekti koji svoju djelatnost obavljaju na teritoriji Brčko distrikta, i dijelovi poslovnih subjekata koji djelatnost obavljaju na teritoriji Brčko distrikta, a sjedište osnovnog poslovnog subjekta je na teritoriji jednog od entiteta. Nisu obuhvaćeni dijelovi poslovnih subjekata koji djelatnost obavljaju na teritoriji jednog od entiteta, a sjedište osnovnog poslovnog subjekta je na teritoriji Brčko Distrikta BiH.

Isplaćene neto i bruto zarade (plate) u određenom mjesecu obuhvataju sve isplate bez obzira na koji period se odnose: zaostale isplate za ranije mjesece ili razdoblja, a isplaćene u toku izvještajnog mjeseca, isplate razlika za ranije mjesece i razdoblja, isplate po osnovu dobiti po periodičnom obračunu i završnom računu bez obzira na koji period se odnosi.

Isplaćena neto plata obuhvata isplate za rad sa punim, sa kraćim od punog, i dužim od punog radnog vremena, isplate za godišnji odmor, državne praznike, plaćeno odsustvo za stručno obrazovanje, za bolovanje na teret poslodavca i sl. Nisu obuhvaćene isplate zaposlenima iz sredstava za zajedničku potrošnju, isplate koje terete materijalne troškove, kao i isplate po ugovoru o djelu. Bruto plata obuhvata sve neto isplate i sva zakonom propisana izdvajanja na teret zaposlenih i poslodavaca. Od januara 2013. primjenjuje se klasifikacija NACE REV 2.

### **Zaposlenost**

Kao zaposleni prikazani su svi zaposleni u poslovnim subjektima ili dijelovima poslovnih subjekata koji su zasnovali radni odnos na neodređeno ili određeno radno vrijeme, bez obzira da li rade puno ili kraće od punog radnog vremena. kao i pripravnici. Nisu iskazani spoljni saradnici.

Kao zaposleni na čekanju prikazani su zaposleni prema kojima nisu izvršene zakonom propisane obaveze.

Kao samostalni preduzetnici i osobe koje samostalno obavljaju profesiju prikazana su lica koja su u Poreskoj upravi registrovana da djelatnost obavljaju kao osnovnu djelatnost – samozaposlenici, a kao uposlana lica kod samostalnih preduzetnika i osoba koja samostalno obavljaju djelatnost prikazana su lica registrovana u Fondu zdravstvenog osiguranja. Nisu obuhvaćeni samostalni poljoprivrednici i zaposleni u izvanteritorijalnim organizacijama i tijelima. Od januara 2013. primjenjuje se klasifikacija NACE REV 2.

### **Cijene**

Do 2008.godine računali su se indeksi cijena na malo i troškova života, a od 2008.godine otpočelo se sa primjenom Indeksa potrošačkih cijena. Indeks potrošačkih cijena predstavlja mjeru promjena cijena proizvoda i usluga koja domaćinstva kupuju radi zadovoljenja svojih ličnih potreba na ekonomskoj teritoriji Brčko distrikta BiH.

Svrha prikupljanja potrošačkih cijena u B i H je dobijanje mjere inflacije. Indeks potrošačkih cijena se koristi i za usklađivanje plaća i zarada u skladu sa kolektivnim ugovorima, penzija i socijalnih davanja, očuvanje vrijednosti kod ugovora sa indeksnim klauzulama, te služi kao osnov za deflacioniranje pojedinih makroekonomskih agregata u statistici nacionalnih računa i u dr. svrhe.

Indeks potrošačkih cijena računa se na osnovu reprezentativne liste proizvoda koju u 2018. godini čini 615 proizvoda.

Snimanje cijena radi se na slijedeći način:

- za poljoprivredne proizvode koji se prikupljaju na tržnicama cijene se prikupljaju dva puta mjesečno.
- za sve ostale proizvode cijene se u skladu sa Evropskom regulativom prikupljaju jednom mjesečno.

## **Turizam**

Podaci o broju turista i noćenja dati su na osnovu mjesečnog izvještaja o turistima i noćenjima koje dostavljaju poslovni subjekti i njihovi dijelovi koje se bave pružanjem smještajnih usluga turistima. Izvještaji se sastavljaju na osnovu evidencije u knjigama gostiju. Turist je svaka osoba koja u mjestu izvan svog prebivališta provede najmanje jednu noć u ugostiteljskom ili drugom objektu za smještaj gostiju radi odmora ili rekreacije, zdravlja, studija, sporta, religije, porodice, poslova, javnih misija i skupova. Stranim turistima smatraju se sve osobe koje u Bosni i Hercegovini nemaju stalno prebivalište, a provedu najmanje jednu noć u ugostiteljskom ili dr. objektu za smještaj gostiju.

Od januara 2013. podaci iz Statistike turizma su djelimično izmijenjeni, kako je već urađeno u saopštenjima agencije za Statistiku B i H i entitetskih zavoda. Više se ne prate dolasci i noćenja turista po godinama, već isključivo na mjesečnom nivou sa indeksima. Djelimično je izmijenjen i spisak zemalja iz kojih dolaze i noće turisti u skladu sa zahtjevima EUROSTAT-a. Umjesto dosadašnje podjele vrsta objekata na hotele, motele i pansione, primjenjuje se klasifikacija po NACE REV 2.

### **Industrijska proizvodnja**

Pokazatelji o industrijskoj proizvodnji rezultat su Mjesečnog istraživanja industrije IND-1 koje provodi Agencija za Statistiku B i H / Podružnica Brčko na temelju Zakona o statistici B i H ("Sl. glasnik BiH" broj 26/04). Za prikupljanje podataka na obrascu IND-1 koriste se statistički standardi za Mjesečno istraživanje o industrijskoj proizvodnji, i Nomenklatura industrijskih proizvoda za BiH - NIP BiH 2005, objavljena u „Službenom glasniku BiH“ br. 19/06).

Hijerarhijski nivoi proizvoda iz Nomenklature proizvoda sadrže nivoe KD (nivo razreda) usklađene sa EU klasifikacijom NACE Rev. 1.1. Koncepti i definicije koji se koriste za istraživanje IND-1 takođe su usklađeni s konceptima i definicijama iz Uredbe o kratkoročnim statistikama EU-e (STS R., EU Direktiva No.1165/98, Propis EU No. 696/93).

Mjesečnim izvještajem industrije obuhvaćene su sve pravne osobe koje zapošljavaju deset i više radnika (preduzeća i lokalne jedinice), razvrstane u Registru poslovnih subjekata u području C (Rudarstvo), D (Prerađivačka industrija) i E (Snabdijevanje/opskrba električnom energijom, plinom i vodom), po klasifikaciji djelatnosti BiH KD („Službeni glasnik BiH“ br. 84/06). Jedinice posmatranja su i pravne osobe koje nisu registrirane u područje C, D i E, a koje u svom sastavu imaju pogone - lokalne jedinice koje se bave industrijskom proizvodnjom.

Mjesečnim izvještajem industrije prikupljaju se podaci o ukupnom obimu/ obujmu mjesečne proizvodnje, količinama utrošenim za dalju proizvodnju, zalihama, prodaji (količinski i vrijednosno) i broju zaposlenih.

### **Građevinarstvo**

Podacima iz oblasti građevinarstva obuhvaćene su aktivnosti poslovnih subjekata koji se bave građevinarstvom na području Brčko distrikta BiH, sa deset i više zaposlenih u posmatranom periodu.

Od januara 2014. prelazi se na tromjesečno objavljivanje podataka.

### **Stanovništvo**

Podaci o vitalnim događajima dobiveni su na osnovu mjesečnih izvještaja matičara i Osnovnog suda Brčko distrikta B i H. Mjesečnim izvještajima prikupljaju se podaci o rođenjima, umiranjima, sklopljenim i razvedenim brakovima.

---

**Izdaje i štampa: Agencija za statistiku B i H**  
**Podružnica/ Ekspozitura Brčko**  
**76000 Brčko, Miroslava Krleže 1**  
**telefon/phone: +387 (49) 231 771, telefaks/telefax: +387 (49) 231 771**

**Odgovorna osoba:** Senija Fačić, dipl.ecc.  
**Priređuje:** Azur Đapo, dipl.ecc.

**Tiraž:** elektronska distribucija

**E-pošta/E-mail:** [bhas@bhas.ba](mailto:bhas@bhas.ba)  
**Web stranica/Web site:** <http://www.bhas.ba>

**Podaci iz ovog saopštenja objavljuju se i na internetu.**

---