

GODINA XVIII
BROJ: 10

STATISTIKA **INVESTICIJA** **U BRČKO DISTRIKTU BiH** 2013. – 2018. GODINE



Bosna i Hercegovina



Agencija za statistiku
Bosne i Hercegovine

Brčko, 02.12.2019.

STATISTIKA
INVESTICIJA
U BRČKO DISTRIKTU BiH
2013. – 2018. GODINE



Bosna i Hercegovina



BHAS
Agencija za statistiku
Bosne i Hercegovine

Brčko, 02.12.2019.

Izdaje i štampa: Agencija za statistiku Bosne i Hercegovine
Podružnica/ Ekspozitura Brčko
Miroslava Krleže 1; 76000 Brčko
Bosna i Hercegovina
Telefon: +387 49 231 771; Telefaks: +387 49 231 771
Elektronska pošta: bhas@bhas.gov.ba
Internet stranica: www.bhas.gov.ba

Odgovara: Senija Fačić. dipl.ecc.

Priređuje: Azur Đapo. dipl.ecc.

Dizajn naslovnice i
tehnička priprema: Lejla Rakić Bekić

Štampa: Elektronska distribucija

Sadržaj

METODOLOŠKE NAPOMENE	5
IZVRŠENE ISPLATE ZA INVESTICIJE U STALNA SREDSTVA PO OSNOVNIM IZVORIMA FINANSIRANJA I DJELATNOSTI INVESTITORA 2013-2018.....	7
STRUKTURA IZVRŠENIH ISPLATA ZA INVESTICIJE U STALNA SREDSTVA PO OSNOVNIM IZVORIMA FINANSIRANJA	8
GRAFIKONI: Struktura izvršenih isplata za investicije u stalna sredstva po osnovnim	8
VREMENSKA RAZGRANIČENJA IZMEĐU ISPLATA ZA INVESTICIJE I OSTVARENIH INVESTICIJA U STALNA SREDSTVA PREMA DJELATNOSTI INVESTITORA	10
ISPLATE ZA INVESTICIJE I OSTVARENE INVESTICIJE U BRČKO DISTRIKTU BIH PREMA DJELATNOSTI INVESTITORA 2013. - 2018. GODINE.....	11
OSTVARENE INVESTICIJE U BRČKO DISTRIKTU BIH PREMA DJELATNOSTI INVESTITORA 2013. - 2018. GODINE.....	12
GRAFIKONI Struktura ostvarenih investicija prema djelatnosti investitora	13
OSTVARENE INVESTICIJE U NOVA I POLOVNA STALNA SREDSTVA, PRODANA STALNA SREDSTVA I BRUTO INVESTICIJE U STALNA SREDSTVA PREMA DJELATNOSTI INVESTITORA U 2018. GODINI	15
TEHNIČKA STRUKTURA OSTVARENIH INVESTICIJA U STALNA SREDSTVA PREMA DJELATNOSTI INVESTITORA 2013. - 2018. GODINE.....	16
TEHNIČKA STRUKTURA OSTVARENIH INVESTICIJA U NOVA STALNA SREDSTVA PREMA DJELATNOSTI INVESTITORA U 2018. GODINI	17
TEHNIČKA STRUKTURA OSTVARENIH INVESTICIJA U POLOVNA STALNA SREDSTVA PREMA DJELATNOSTI INVESTITORA U 2018. GODINI	18
TEHNIČKA STRUKTURA PRODATIH STALNIH SREDSTAVA PREMA DJELATNOSTI INVESTITORA U 2018. GODINI	19
DETALJNA TEHNIČKA STRUKTURA OSTVARENIH INVESTICIJA U STALNA SREDSTVA PREMA DJELATNOSTI INVESTITORA U 2018. GODINI	20
OSTVARENE INVESTICIJE U NOVA STALNA SREDSTVA PREMA KARAKTERU IZGRADNJE I TEHNIČKOJ STRUKTURI PREMA NAMJENI INVESTIRANJA U 2018. GODINI	25
OSTVARENE INVESTICIJE U NOVA STALNA SREDSTVA PREMA KARAKTERU IZGRADNJE I TEHNIČKOJ STRUKTURI, PREMA NAMJENI INVESTICIJA I SVEUKUPNE OSTVARENE INVESTICIJE U 2018. GODINI	27

Predgovor

Podaci o investicijama iskazani u ovoj publikaciji prikupljeni su provođenjem statističkog istraživanja Godišnji izvještaj o investicijama (INV-01) za 2018. godinu. Istraživanjem su obuhvaćeni poslovni subjekti - pravna lica sa sjedištem na teritoriji Brčko distrikta kao i dijelovi poslovnih subjekata čije sjedište je na teritoriji Brčko distrikta. Nisu obuhvaćeni poslovni subjekti- preduzetnici.

U ovoj publikaciji podaci o investicijama iskazani su na nivou područja klasifikacije djelatnosti . U bazama podataka raspolaže se i sa određenim podacima do nivoa razreda klasifikacije djelatnosti, ali ih nije moguće publikovati zbog zakonskih ograničenja . Te detaljne podatke pojedini korisnici mogu na poseban zahtjev dobiti , uz ograničenje da ih mogu koristiti samo za službene potrebe i da ih ne mogu nikome davati niti saopštavati.

U cilju poboljšanja kvalitete publikacije sve eventualne primjedbe, prijedloge i sugestije primit ćemo sa zahvalnošću.

METODOLOŠKE NAPOMENE

Obrada podataka izvršena je po dva osnovna principa :

- prema glavnoj djelatnosti investitora (organizacioni princip)
- prema djelatnosti namjene investicionog objekta (princip čistih djelatnosti).

Iskazivanje podataka izvršeno je:

- Prema djelatnosti – glavna djelatnost (iz koje djelatnosti se investira) i sjedišta investitora, tzv. "Organizacijski princip". Tako iskazani podaci odnose se na ukupne investicije poslovnih subjekata čije se sjedište osnovnog poslovnog subjekta nalazi na teritoriji Brčko distrikta BiH.
- Prema namjeni investicija , odnosno prema principu tzv. "čistih djelatnosti" i lokaciji investicijskih objekata. Ti podaci pokazuju u šta se ulaže i gdje se ulaže (u koju djelatnost i na kojoj teritoriji). Ovi podaci su iskazani samo za ukupne investicije u nova stalna sredstva, koja su investirana na teritoriji Brčko distrikta B i H i to: poslovnih subjekata čije se sjedište osnovnog poslovnog subjekta nalazi na teritoriji Brčko distrikta B i H i podružnica poslovnih subjekata čije sjedište podružnice se nalazi na teritoriji Brčko distrikta BiH, a sjedište osnovnog poslovnog subjekta se nalazi na teritoriji jednog od entiteta.

Kada se podacima iskazanim prema namjeni u nova stalna sredstva dodaju podaci o investicijama u polovna stalna sredstva dobiju se podaci o Ukupnim investicijama ostvarenim na teritoriji Brčko distrikta BiH.

Isplatama za investicije smatraju se novčana ulaganja u toku godine u stalna sredstva, bez obzira na momenat njihove izgradnje ili nabavke . Pored isplata u gotovom novcu, čekom, virmanom ili drugim nalogom, kao isplate iskazane su i isplate za investicije po osnovu interne realizacije (prirast osnovnog stada, dugogodišnji zasadi i sl.), nabavka stalnih sredstava bez naknade i sl.

Isplate iz sopstvenih sredstava čine amortizacija i sredstva za proširenje materijalne osnove rada.

Isplate iz udruženih sredstava odnose se na ona udružena sredstva koja su prenesena na račun neposrednog investitora . U ovu stavku ulaze i inozemna sredstva obezbijeđena ugovorom o zajedničkom ulaganju.

Isplate iz kredita obuhvataju bankarske kredite, kredite pravnih osoba i fondova , kao i finansijske kredite neposredno ugovorene sa inozemnim partnerima.

Finansijski najam – lizing obuhvata ukupnu nabavnu vrijednost stalnog sredstva kupljenog putem najma – finansijskog lizinga.

Isplate iz sredstava fondova i budžeta obuhvataju isplate koje su namjenski dobijene iz fondova i budžeta za investiciono ulaganje sa ili bez obaveze vraćanja.

Isplate iz ostalih izvora predstavljaju isplate kod kojih pri ulaganju ne dolazi do izdavanja naloga za isplatu, kao što je dobijanje stalnih sredstava bez naknade , prevođenje sopstvenog stočnog podmlatka u osnovno stado, korištenje sopstvenih sadnica u poljoprivredi i šumarstvu pri podizanju dugogodišnjih zasada itd.

Ostvarene investicije u toku izvještajne godine predstavljaju vrijednost efektivno izvršene izgradnje , izrade ili nabavke objekata , opreme i ostalog, bez obzira da li je isplata izvršena ili nije u toku izvještajne godine.

Građevinski objekti i prostori obuhvataju stambenu izgradnju, ostalu visokogradnju, niskogradnju, hidrogradnju i značajna poboljšanja zemljišta .

Oprema, strojevi i transportna sredstva obuhvata opremu koja se prema porijeklu razvrstava na domaću i uvoznu. U opipljiva stalna sredstva spadaju i osnovno stado i pošumljavanje.

Ostalo obuhvata neopipljiva stalna sredstva : studije, projekte, istraživačke radove, uzdizanje kadrova, patentnih prava i licenci , izuma i naučnih otkrića i sl.

Ostvarene investicije u nova stalna sredstva po karakteru izgradnje obuhvataju:

Izgradnja novih kapaciteta obuhvata investicije za podizanje novih poslovnih subjekata i novih poslovnih jedinica u sastavu postojećih poslovnih subjekata na novoj ili staroj lokaciji, bez obzira na djelatnost koja će se u njima obavljati. Ovi kapaciteti čine :a) Cio objekat kao ekonomsko – tehnička cjelina (građevinski dio, oprema , uređaji, montaža i ostalo) predviđen investicionim programom;b) dio izgradnje objekta koji predstavlja zasebnu ekonomsko – tehničku cjelinu (a izgradnja se, prema investicionom programu izvodi u etapama – fazama) koji se po završetku aktivira kao proizvodna jedinica; c) nastavak gradnje ili opremanje ranije obuhvaćenih investicija ; ulaganje u dugogodišnje zasade, osnovno stado; izgradnja i nabavka aviona ; ulaganje u nove objekte društvenog standarda i novih saobraćajnica.

Rekonstrukcija, modernizacija, dogradnja, proširenje obuhvata investicije za preuređenje ili proširenje postojećih objekata, opreme i uređaja , u cilju proširenja obima, boljeg prilagođavanja potrebama tržišta, izmjene vrste, tehničko – tehnoloških rješenja proizvodnje i pružanja usluga.

Održavanje nivoa postojećih kapaciteta obuhvata ulaganja u cilju zamjene zastarjelih i istrošenih ili uništenih stalnih sredstava postojećih poslovnih subjekata ili poslovnih jedinica u njihovom sastavu. Ove investicije mogu da utiču na intenziviranje procesa rada, ali bez proširenja raspoloživih kapaciteta i bitnijih izmjena u postojećoj vrsti proizvoda, usluga i tehnologije rada.

Sukladno zahtjevima nacionalnih računa za obračun bruto domaćeg proizvoda rashodnim pristupom izvršen je obračun udjela bruto investicija u bruto domaćem proizvodu.

Bruto investicije u stalna sredstva obuhvataju pozitivne i negativne vrijednosti.

Pozitivne vrijednosti su kupovina novih i postojećih stalnih sredstava , stalna sredstva proizvedena i zadržana za vlastitu upotrebu, nova i postojeća stalna sredstva nabavljena putem trampe , finansijskog lizinga ili kao Kapitalni transfer u naturi, prirodni rast one prirodne aktive koja ima višekratnu upotrebu i značajna je za poboljšanje stalnih sredstava.

Negativne vrijednosti predstavljaju smanjenje vrijednosti postojećih stalnih sredstava, a obuhvaćaju prodaju postojećih stalnih sredstava , postojeća stalna sredstva data u razmjenu (trampu) i postojeća stalna sredstva data u vidu Kapitalnog transfera u naturi.

U smanjenje vrijednosti stalnih sredstava ne uključuje se potrošnja fiksnog kapitala i gubici koji nastaju kao posljedica prirodnih katastrofa.

IZVRŠENE ISPLATE ZA INVESTICIJE U STALNA SREDSTVA PO OSNOVNIM IZVORIMA FINANSIRANJA I DJELATNOSTI INVESTITORA 2013-2018.

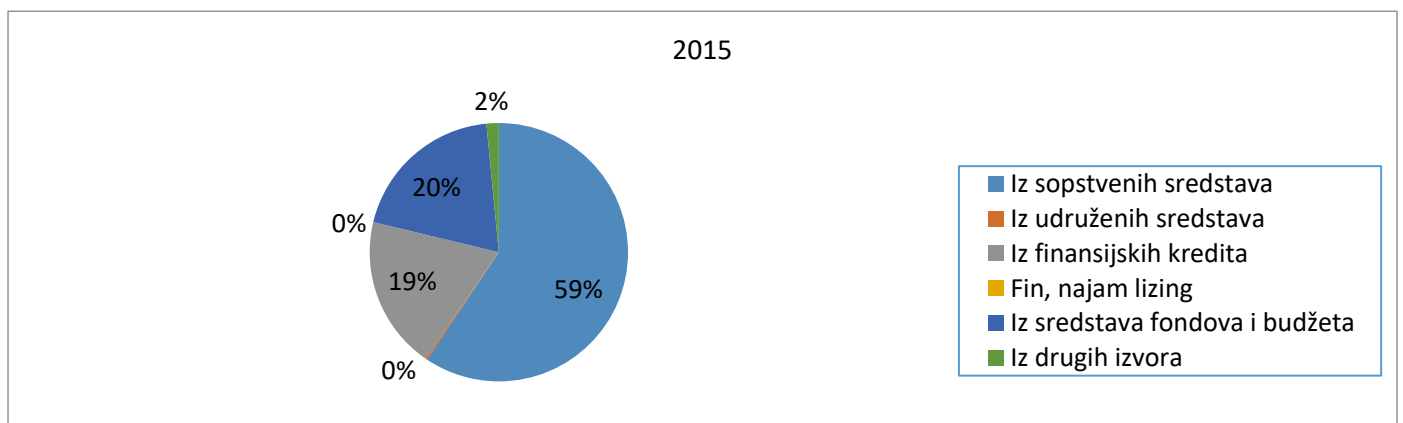
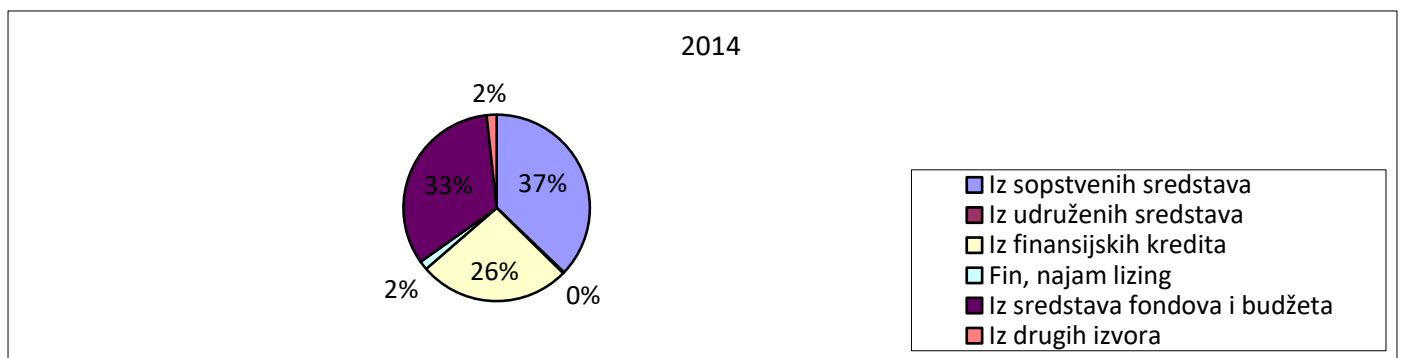
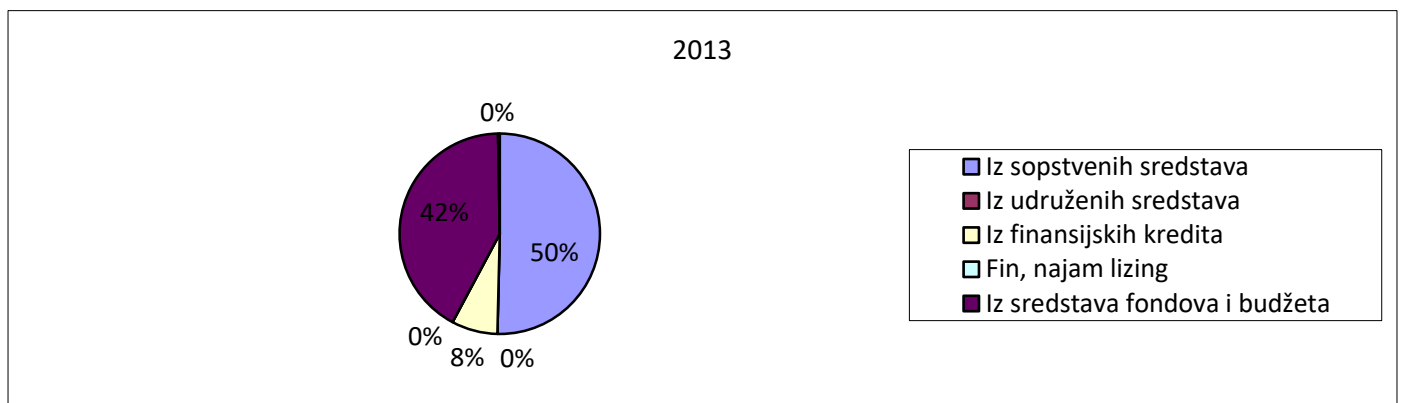
U 000 KM

DJELATNOST INVESTITORA	Ukupno	Isplaćeno za investicije u stalna sredstva					
		Iz sopstvenih sredstava	Iz udruženih sredstava	Iz finansijskih kredita	Finansijski najam- lizing	Iz sredstava fondova i budžeta	Iz drugih izvora
2013.GODINA-UKUPNO	42.602	21.461	0	3.166	0	17.855	120
2014.GODINA-UKUPNO	52.552	19.522	110	13.816	812	17.384	908
2015.GODINA-UKUPNO	74.772	44.413	198	14.269	1	14.738	1.153
2016.GODINA-UKUPNO	53.469	27.101	0	14.060	91	11.999	218
2017.GODINA-UKUPNO	65.686	43.009	0	10.076	1.399	9.935	1.267
2018.GODINA-UKUPNO	58.157	26.962	1	13.512	195	16.891	596
od toga:							
A. Poljoprivreda, lov i šumarstvo	2.752	1.613	0	1.139	0	0	0
C. Prerađivačka industrija i vađenja ruda i kamena Proizvodnja i snabdijevanje električnom	2.924	1.961	0	956	0	0	7
D. energijom, plinom, parom i klimatizacija Snabdijevanje vodom; uklanjanje otpadnih voda, gospodarenje otpadom te djelatnosti	332	332	0	0	0	0	0
E. obrade i zbrinjavanja otpada	0	0	0	0	0	0	0
F. Građevinarstvo	529	410	0	119	0	0	0
G. Trgovina na veliko i malo; popravak motornih vozila i motocikala	23.967	15.008	0	8.920	38	0	1
H. Prevoz i skladištenje	2.029	1.872	0	0	157	0	0
I. Djelatnosti pružanja smještaja te pripreme i usluživanje hrane	20	20	0	0	0	0	0
J. Informacije i komunikacije	0	0	0	0	0	0	0
K. Finansijske djelatnosti i djelatnosti osiguranja	1.632	1.632	0	0	0	0	0
L. Poslovanje nekretninama	310	259	0	0	0	0	51
M. Stručne, naučne i tehničke djelatnosti	2.009	2.009	0	0	0	0	0
N. Administrativne i pomoćne uslužne djelatnosti	149	149	0	0	0	0	0
O. Javna uprava i odbrana; obavezno socijalno osig.	19.547	0	0	2.224	0	16.891	432
P. Obrazovanje	0	0	0	0	0	0	0
Q. Djelatnosti zdravstvene i socijalne zaštite	1.954	1.695	0	154	0	0	105
R. Umjetnost, zabava i rekreacija	2	2	0	0	0	0	0
S. Ostale uslužne djelatnosti	1	0	1	0	0	0	0

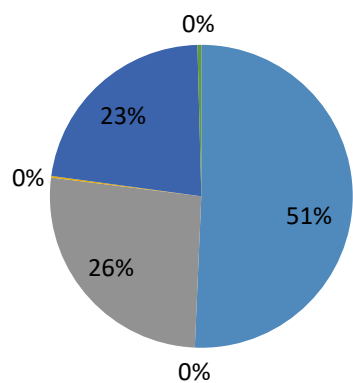
STRUKTURA IZVRŠENIH ISPLATA ZA INVESTICIJE U STALNA SREDSTVA PO OSNOVNIM IZVORIMA FINANSIRANJA

	Ukupno	Iz sopstvenih sredstava	Iz udruženih sredstava	Iz finansijskih kredita	Fin, najam lizing	Iz sredstava fondova i budžeta	Iz drugih izvora
2013	100,00	50,38	0,00	7,43	0,00	41,91	0,28
2014	100,00	37,15	0,21	26,28	1,55	33,08	1,73
2015	100,00	59,40	0,45	19,08	0,00	19,53	1,54
2016	100,00	50,68	0,00	26,30	0,17	22,44	0,41
2017	100,00	65,48	0,00	15,34	2,13	15,12	1,93
2018	100,00	46,19	0,00	23,31	0,34	29,13	1,03

GRAFIKONI: Struktura izvršenih isplata za investicije u stalna sredstva po osnovnim

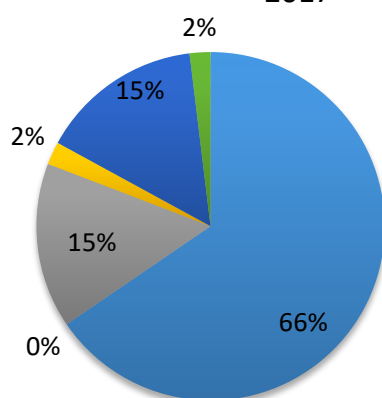


2016



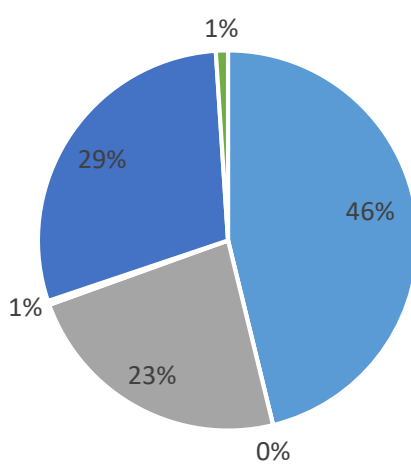
- Iz sopstvenih sredstava
- Iz udruženih sredstava
- Iz finansijskih kredita
- Fin, najam lizing
- Iz sredstava fondova i budžeta
- Iz drugih izvora

2017



- Iz sopstvenih sredstava
- Iz udruženih sredstava
- Iz finansijskih kredita
- Fin, najam lizing
- Iz sredstava fondova i budžeta

2018



- Iz sopstvenih sredstava
- Iz udruženih sredstava
- Iz finansijskih kredita
- Fin, najam lizing
- Iz sredstava fondova i budžeta
- Iz drugih izvora

VREMENSKA RAZGRANIČENJA IZMEĐU ISPLATA ZA INVESTICIJE I OSTVARENIH INVESTICIJA U STALNA SREDSTVA PREMA DJELATNOSTI INVESTITORA

DJELATNOST INVESTITORA	Isplaćeno u toku odnosne godine			Izvršeni a neplaćeni radovi i nabavke u odn. god.	Vrijednost ostvarenih investicija u odnosnoj godini
	Ukupno	Za izvršene radove i nabavke u toku odnosne godine	Za izvršene radove i nabavke prije odn. god.		
2013. GODINA-UKUPNO	42.602	42.391	211	94	42.485
2014. GODINA-UKUPNO	52.552	46.904	5.648	376	47.280
2015. GODINA-UKUPNO	74.772	68.448	6.324	1.044	69.491
2016. GODINA-UKUPNO	53.469	51.485	1.984	896	52.381
2017. GODINA-UKUPNO	65.865	64.294	1.571	1.107	65.401
2018. GODINA-UKUPNO	58.157	54.746	3.411	1.194	55.940
A. Poljoprivreda, lov i šumarstvo	2.752	2.752	0	0	2.752
Prerađivačka industrija i vađenja ruda i kamena	2.924	2.874	50	0	2.874
C. Proizvodnja i snabdijevanje električnom energijom, plinom, parom i klimatizacija	332	332	0	0	332
D. Snabdijevanje vodom; uklanjanje otpadnih voda, gospodarenje otpadom te djelatnosti obrade i zbrinjavanja otpada	0	0	0	0	0
E. Građevinarstvo	529	419	110	30	449
F. Trgovina na veliko i malo; popravak motornih vozila i motocikala	23.967	21.156	2.811	1.094	22.250
G. Prevoz i skladištenje	2.029	2.029	0	0	2.029
H. Djelatnosti pružanja smještaja te pripreme i usluživanje hrane	20	20	0	0	20
I. Informacije i komunikacije	0	0	0	0	0
J. Finansijske djelatnosti i djelatnosti osiguranja	1.632	1.632	0	0	1.632
K. Poslovanje nekretninama	310	310	0	0	310
L. Stručne, naučne i tehničke djelatnosti	2.009	2.007	2	0	2.007
M. Administrativne i pomoćne uslužne djelatnosti	149	149	0	0	149
N. Javna uprava i odbrana; obavezno socijalno osiguranje	19.547	19.547	0	0	19.547
O. Obrazovanje	0	0	0	0	0
P. Djelatnosti zdravstvene i socijalne zaštite	1.954	1.517	437	70	1.587
Q. Umjetnost, zabava i rekreacija	2	2	0	0	2
R. Ostale uslužne djelatnosti	1	0	1	0	0

ISPLATE ZA INVESTICIJE I OSTVARENE INVESTICIJE U BRČKO DISTRIKTU BIH PREMA DJELATNOSTI INVESTITORA 2013. - 2018. GODINE

u 000 KM

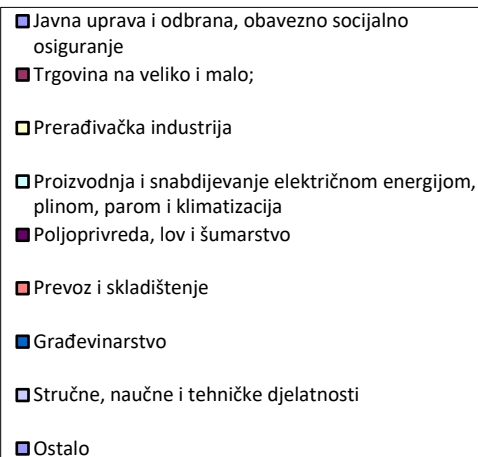
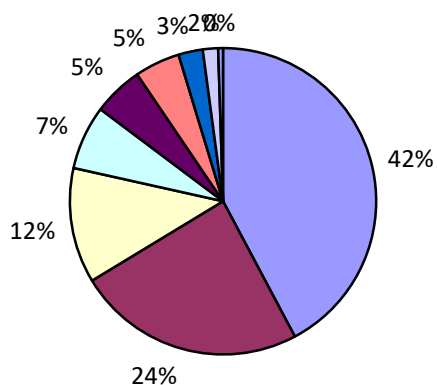
DJELATNOST INVESTITORA	Isplata za investicije						Ostvarene investicije					
	2013	2014	2015	2016	2017	2018	2013	2014	2015	2016	2017	2018
UKUPNO	42.602	52.552	74.771	53.469	65.686	58.157	42.485	47.280	69.491	52.381	65.401	55.940
A. Poljoprivreda, lov i šumarstvo	2.244	2.168	2.342	2.608	2.380	2.752	2.244	2.168	2.356	2.653	2.560	2.752
C. Prerađivačka industrija i vađenja ruda i kamena	5.202	10.903	7.956	8.574	13.086	2.924	5.166	7.750	8.758	8.324	13.205	2.874
D. Proizvodnja i snabdijevanje električnom energijom, plinom, parom i klimatizacija	2.870	38	2.239	2.439	155	332	2.870	38	2.239	2.439	155	332
E. Snadbijevanje vodom; uklanjanje otpadnih voda, gospodarenje otpadom te djelatnosti obrade i zbrinjavanja otpada	2	0	2	2	1	0	2	0	2	2	1	0
F. Građevinarstvo	1.170	1.976	1.431	854	413	529	1.090	2.092	1.455	1.176	332	449
G. Trgovina na veliko i malo; popravak motornih vozila i motocikala	10.226	14.688	37.138	20.013	24.328	23.967	10.239	12.256	30.950	18.942	23.825	22.250
H. Prevoz i skladištenje	2.045	4.466	6.302	3.915	6.654	2.029	2.031	4.661	6.369	3.757	6.654	2.029
I. Djelatnosti pružanja smještaja te pripreme i usluživanje hrane	25	41	88	11	6	20	25	41	88	11	6	20
J. Informacije i komunikacije	2	1	54	3	0	0	2	1	54	3	0	0
K. Finansijske djelatnosti i djelatnosti osiguranja	0	2	0	1.411	5.253	1.632	0	2	0	1.330	5.253	1.632
L. Poslovanje nekretninama	1	0	1	1	57	310	1	0	1	1	57	310
M. Stručne, naučne i tehničke djelatnosti	685	359	656	258	64	2.009	685	361	657	363	64	2.007
N. Administrativne i pomoćne uslužne djelatnosti	123	201	753	571	67	149	123	201	753	571	67	149
O. Javna uprava i odbrana; obavezno socijalno osiguranje	17.943	17.611	15.653	12.785	12.106	19.547	17.943	17.611	15.653	12.785	12.106	19.547
P. Obrazovanje	25	69	122	15	0	0	25	69	122	15	0	0
Q. Djelatnosti zdravstvene i socijalne zaštite	9	3	33	0	963	1.954	9	3	33	0	963	1.587
R. Umjetnost, zabava i rekreacija	14	24	0	9	149	2	14	24	0	9	149	2
S. Ostale uslužne djelatnosti	16	2	1	0	4	1	16	2	1	0	4	0

OSTVARENE INVESTICIJE U BRČKO DISTRIKTU BIH PREMA DJELATNOSTI INVESTITORA 2013. - 2018. GODINE

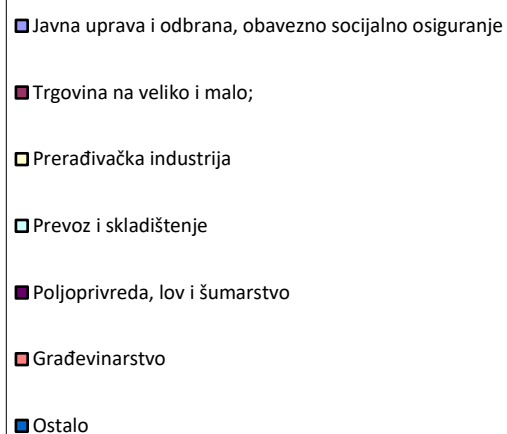
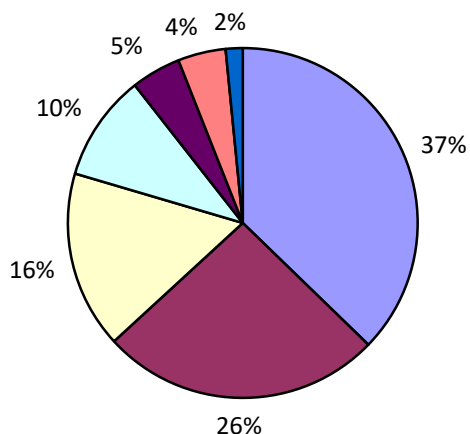
DJELATNOST INVESTITORA	Ostvarene investicije u 000 KM						Struktura u %					
	2013	2014	2015	2016	2017	2018	2013	2014	2015	2016	2017	2018
UKUPNO	42.485	47.280	69.491	52.381	65.401	55.940	100,00	100,00	100,00	100,00	100,00	100,00
A. Poljoprivreda, lov i šumarstvo	2.244	2.168	2.356	2.653	2.560	2.752	5,28	4,59	3,39	5,06	3,91	4,92
C. Prerađivačka industrija i vađenja ruda i kamena	5.166	7.750	8.758	8.324	13.205	2.874	12,16	16,39	12,60	15,89	20,19	5,14
D. Proizvodnja i snabdijevanje električnom energijom, plinom, parom i klimatizacija	2.870	38	2.239	2.439	155	332	6,76	0,08	3,22	4,66	0,24	0,59
E. Snabdijevanje vodom; uklanjanje otpadnih voda, gospodarenje otpadom te djelatnosti obrade i zbrinjavanja otpada	2	0	2	2	1	0	0,00	0,00	0,00	0,00	0,00	0,00
F. Građevinarstvo	1.090	2.092	1.455	1.176	332	449	2,57	4,42	2,09	2,25	0,51	0,80
G. Trgovina na veliko i malo; popravak motornih vozila i motocikala	10.239	12.256	30.950	18.942	23.825	22.250	24,10	25,92	44,54	36,16	36,43	39,77
H. Prevoz i skladištenje	2.031	4.661	6.369	3.757	6.654	2.029	4,78	9,86	9,17	7,17	10,17	3,63
I. Djelatnosti pružanja smještaja te pripreme i usluživanje hrane	25	41	88	11	6	20	0,06	0,09	0,13	0,02	0,01	0,04
J. Informacije i komunikacije	2	1	54	3	0	0	0,00	0,00	0,08	0,01	0,00	0,00
K. Finansijske djelatnosti i djelatnosti osiguranja	0	2	0	1.330	5.253	1.632	0,00	0,00	0,00	2,54	8,03	2,92
L. Poslovanje nekretninama	1	0	1	1	57	310	0,00	0,00	0,00	0,00	0,09	0,55
M. Stručne, naučne i tehničke djelatnosti	685	361	657	363	64	2.007	1,61	0,76	0,95	0,69	0,10	3,59
N. Administrativne i pomoćne uslužne djelatnosti	123	201	753	571	67	149	0,29	0,43	1,08	1,09	0,10	0,27
O. Javna uprava i odbrana; obavezno socijalno osiguranje	17.943	17.611	15.653	12.785	12.106	19.547	42,23	37,25	22,53	24,41	18,51	34,94
P. Obrazovanje	25	69	122	15	0	0	0,06	0,15	0,18	0,03	0,00	0,00
Q. Djelatnosti zdravstvene i socijalne zaštite	9	3	33	0	963	1.587	0,02	0,01	0,05	0,00	1,47	2,84
R. Umjetnost, zabava i rekreacija	14	24	0	9	149	2	0,03	0,05	0,00	0,02	0,23	0,00
S. Ostale uslužne djelatnosti	16	2	1	0	4	0	0,04	0,00	0,00	0,00	0,01	0,00

GRAFIKONI: Struktura ostvarenih investicija prema djelatnosti investitora

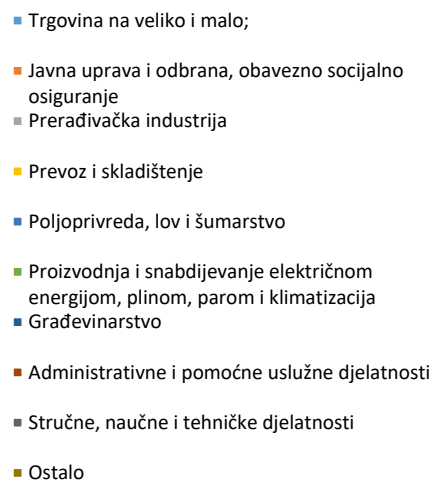
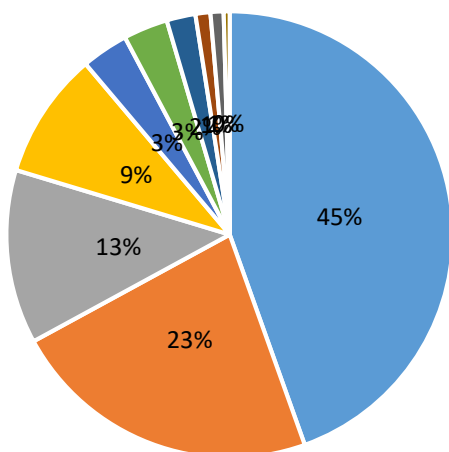
2013.

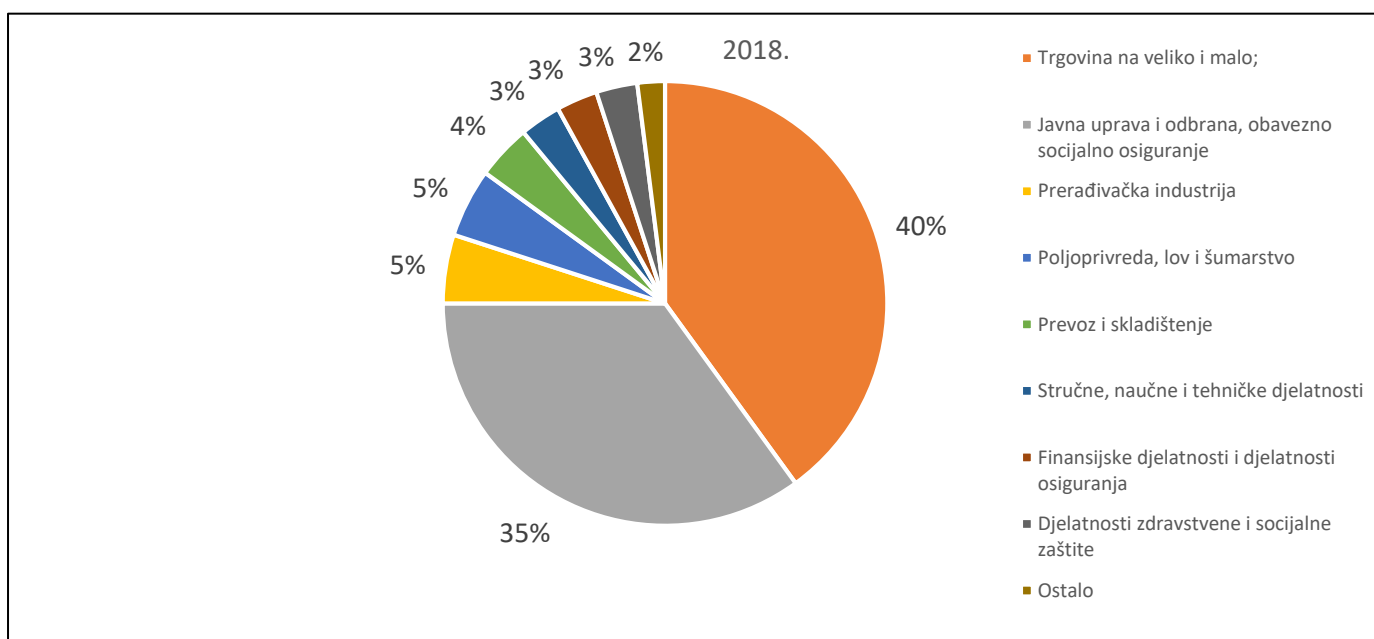
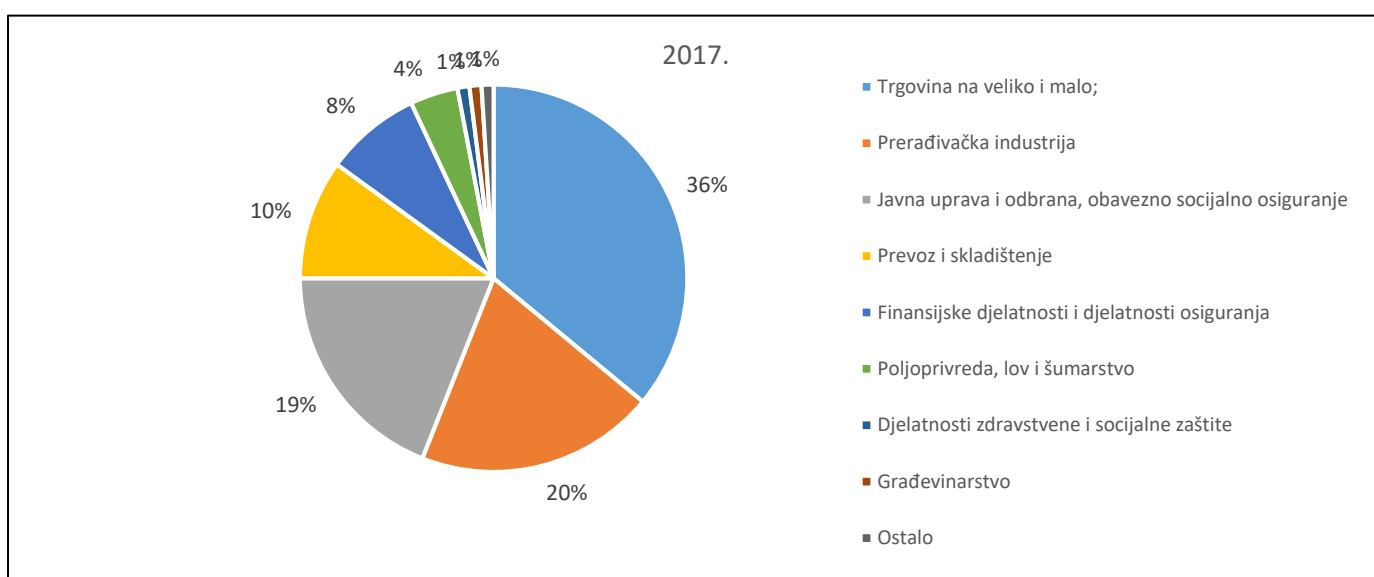
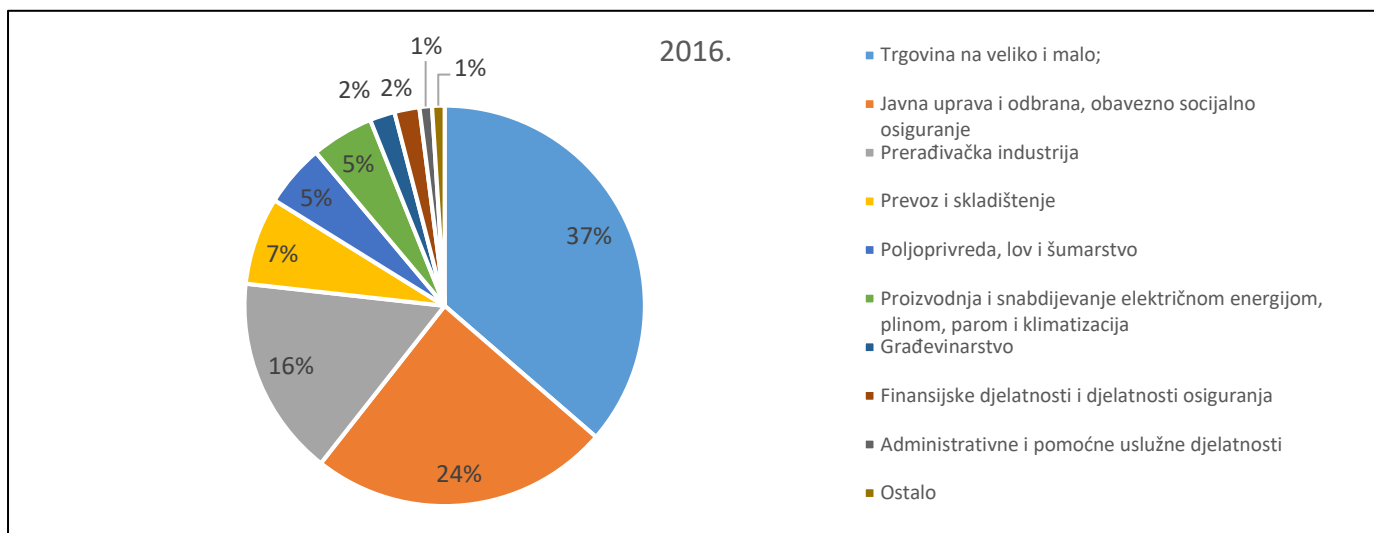


2014.



2015.





OSTVARENE INVESTICIJE U NOVA I POLOVNA STALNA SREDSTVA, PRODANA STALNA SREDSTVA I BRUTO INVESTICIJE U STALNA SREDSTVA PREMA DJELATNOSTI INVESTITORA U 2018. GODINI

u 000 KM

DJELATNOST INVESTITORA	Ostvarene investicije			Prodana stalna sredstva	Bruto investicije u stalna sredstva
	Ukupno	Nova stalna sredstva	Polovna stalna sredstva		
UKUPNO	55.940	48.586	7.354	2.314	53.626
A. Poljoprivreda, lov i šumarstvo	2.752	2.734	18	0	2.752
C. Prerađivačka industrija i vađenja ruda i kamena	2.874	1.830	1.044	95	2.779
D. Proizvodnja i snabdijevanje električnom energijom, plinom, parom i klimatizacija	332	332	0	0	332
E. Snadbijevanje vodom; uklanjanje otpadnih voda, gospodarenje otpadom te djelatnosti obrade i zbrinjavanja otpada	0	0	0	0	0
F. Građevinarstvo	449	246	203	101	348
G. Trgovina na veliko i malo; popravak motornih vozila i motocikala	22.250	17.990	4.260	157	22.093
H. Prevoz i skladištenje	2.029	460	1.569	1.948	81
I. Djelatnosti pružanja smještaja te pripreme i usluživanje hrane	20	20	0	13	7
J. Informacije i komunikacije	0	0	0	0	0
K. Finansijske djelatnosti i djelatnosti osiguranja	1.632	1.607	25	0	1.632
L. Poslovanje nekretninama	310	310	0	0	310
M. Stručne, naučne i tehničke djelatnosti	2.007	1.772	235	0	2.007
N. Administrativne i pomoćne uslužne djelatnosti	149	149	0	0	149
O. Javna uprava i odbrana; obavezno socijalno osiguranje	19.547	19.547	0	0	19.547
P. Obrazovanje	0	0	0	0	0
Q. Djelatnosti zdravstvene i socijalne zaštite	1.587	1.587	0	0	1.587
R. Umjetnost, zabava i rekreacija	2	2	0	0	2
S. Ostale uslužne djelatnosti	0	0	0	0	0

TEHNIČKA STRUKTURA OSTVARENIH INVESTICIJA U STALNA SREDSTVA PREMA DJELATNOSTI INVESTITORA 2013. - 2018. GODINE

u 000 KM

Ukupno	Materijalna (opipljiva) stalna sredstva				Nematerijalna (neopipljiva) stal.sred.	Troškovi prijenosa vlasništva zemljišta	
	Svega	Građevinski objekti i prostori	Strojevi, oprema i transportna sredstva				Ostala opipljiva stal.sredst.
			Domaća	Uvozna			
2013. GODINA-UKUPNO	42.485	24.075	15.737	742	1.144	787	0
2014. GODINA-UKUPNO	47.280	26.627	18.916	0	1.211	505	21
2015. GODINA-UKUPNO	69.491	45.459	21.265	0	2.389	378	0
2016. GODINA-UKUPNO	52.380	28.285	22.313	25	1.278	474	5
2017. GODINA-UKUPNO	65.401	30.288	28.724	2.307	1.488	2.345	249
2018. GODINA-UKUPNO	55.940	31.360	20.907	0	1.320	2.353	0
od toga:							
A. Poljoprivreda, lov i šumarstvo	2.752	377	1.072	0	1.303	0	0
C. Prerađivačka industrija i vađenja ruda i kamena	2.874	1.042	1.819	0	0	13	0
Proizvodnja i snabdijevanje električnom energijom, plinom, parom i klimatizacija	332	84	212	0	0	36	0
Snabdijevanje vodom; uklanjanje otpadnih voda, gospodarenje otpadom te djelatnosti obrade i zbrinjavanja otpada	0	0	0	0	0	0	0
F. Građevinarstvo	449	121	328	0	0	0	0
G. Trgovina na vel. i malo; popravak mot. vozila i motocikala	22.250	15.379	6.561	0	0	310	0
H. Prevoz i skladištenje	2.029	48	1.981	0	0	0	0
I. Djelatnosti pružanja smještaja te pripreme i usluživanje hrane	20	12	8	0	0	0	0
J. Informacije i komunikacije	0	0	0	0	0	0	0
K. Finansijske djelatnosti i djelatnosti osiguranja	1.632	970	301	0	0	361	0
L. Poslovanje nekretninama	310	258	52	0	0	0	0
M. Stručne, naučne i tehničke djelatnosti	2.007	48	1.292	0	0	667	0
N. Administrativne i pomoćne uslužne djelatnosti	149	53	94	0	0	2	0
O. Javna uprava i odbrana; obavezno socijalno osiguranje	19.547	12.673	5.893	0	17	964	0
P. Obrazovanje	0	0	0	0	0	0	0
Q. Djelatnosti zdravstvene i socijalne zaštite	1.587	295	1.292	0	0	0	0
R. Umjetnost, zabava i rekreacija	2	0	2	0	0	0	0
S. Ostale uslužne djelatnosti	0	0	0	0	0	0	0

TEHNIČKA STRUKTURA OSTVARENIH INVESTICIJA U NOVA STALNA SREDSTVA PREMA DJELATNOSTI INVESTITORA U 2018. GODINI

u 000 KM

Ukupno	Materijalna (opipljiva) stalna sredstva				Nematerijalna (neopipljiva) stal.sred.	Troškovi prijenosa vlasništva zemljišta	
	Svega	Građevinski objekti i prostori	Strojevi, oprema i transportna sredstva				
			Domaća	Uvozna			
UKUPNO	48.586	28.644	16.269	0	1.320	2.353	0
A. Poljoprivreda, lov i šumarstvo	2.734	378	1.053	0	1.303	0	0
C. Prerađivačka industrija i vađenja ruda i kamena	1.830	1.042	775	0	0	13	0
D. Proizvodnja i snabdijevanje električnom energijom, plinom, parom i klimatizacija	332	84	212	0	0	36	0
E. Snadbijevanje vodom; uklanjanje otpadnih voda, gospodarenje otpadom te djelatnosti obrade i zbrinjavanja otpada	0	0	0	0	0	0	0
F. Građevinarstvo	246	121	125	0	0	0	0
G. Trgovina na veliko i malo; popravak motornih vozila i motocikala	17.990	12.662	5.018	0	0	310	0
H. Prevoz i skladištenje	460	48	412	0	0	0	0
I. Djelatnosti pružanja smještaja te pripreme i usluživanje hrane	20	12	8	0	0	0	0
J. Informacije i komunikacije	0	0	0	0	0	0	0
K. Finansijske djelatnosti i djelatnosti osiguranja	1.607	970	276	0	0	361	0
L. Poslovanje nekretninama	310	258	52	0	0	0	0
M. Stručne, naučne i tehničke djelatnosti	1.772	48	1.057	0	0	667	0
N. Administrativne i pomoćne uslužne djelatnosti	149	53	94	0	0	2	0
O. Javna uprava i odbrana; obavezno socijalno osiguranje	19.547	12.673	5.893	0	17	964	0
P. Obrazovanje	0	0	0	0	0	0	0
Q. Djelatnosti zdravstvene i socijalne zaštite	1.587	295	1.292	0	0	0	0
R. Umjetnost, zabava i rekreacija	2	0	2	0	0	0	0
S. Ostale uslužne djelatnosti	0	0	0	0	0	0	0

TEHNIČKA STRUKTURA OSTVARENIH INVESTICIJA U POLOVNA STALNA SREDSTVA PREMA DJELATNOSTI INVESTITORA U 2018. GODINI

u 000 KM

Ukupno	Materijalna (opipljiva) stalna sredstva				Nematerijalna (neopipljiva) stal.sred.	Troškovi prijenosa vlasništva zemljišta	
	Svega	Građevinski objekti i prostori	Strojevi, oprema i transportna sredstva				Ostala opipljiva stal.sredst.
			Domaća	Uvozna			
UKUPNO	7.354	2.716	4.638	0	0	0	
A. Poljoprivreda, lov i šumarstvo	18	0	18	0	0	0	
C. Prerađivačka industrija i vađenja ruda i kamena	1.044	0	1.044	0	0	0	
D. Proizvodnja i snabdijevanje električnom energijom, plinom, parom i klimatizacija	0	0	0	0	0	0	
E. Snabdijevanje vodom; uklanjanje otpadnih voda, gospodarenje otpadom te djelatnosti obrade i zbrinjavanja otpada	0	0	0	0	0	0	
F. Građevinarstvo	203	0	203	0	0	0	
G. Trgovina na veliko i malo; popravak motornih vozila i motocikala	4.260	2.716	1.544	0	0	0	
H. Prevoz i skladištenje	1.569	0	1.569	0	0	0	
I. Djelatnosti pružanja smještaja te pripreme i usluživanje hrane	0	0	0	0	0	0	
J. Informacije i komunikacije	0	0	0	0	0	0	
K. Finansijske djelatnosti i djelatnosti osiguranja	25	0	25	0	0	0	
L. Poslovanje nekretninama	0	0	0	0	0	0	
M. Stručne, naučne i tehničke djelatnosti	235	0	235	0	0	0	
N. Administrativne i pomoćne uslužne djelatnosti	0	0	0	0	0	0	
O. Javna uprava i odbrana; obavezno socijalno osiguranje	0	0	0	0	0	0	
P. Obrazovanje	0	0	0	0	0	0	
Q. Djelatnosti zdravstvene i socijalne zaštite	0	0	0	0	0	0	
R. Umjetnost, zabava i rekreacija	0	0	0	0	0	0	
S. Ostale uslužne djelatnosti	0	0	0	0	0	0	

TEHNIČKA STRUKTURA PRODATIH STALNIH SREDSTAVA PREMA DJELATNOSTI INVESTITORA U 2018. GODINI

u 000 KM

Ukupno	Materijalna (opipljiva) stalna sredstva				Nematerijalna (neopipljiva) stal.sred.	Troškovi prijenosa vlasništva zemljišta	
	Svega	Građevinski objekti i prostori	Strojevi, oprema i transportna sredstva				Ostala opipljiva stal.sredst.
			Domaća	Uvozna			
UKUPNO	2.314	0	2.313	0	0	1	0
A. Poljoprivreda, lov i šumarstvo	0	0	0	0	0	0	0
C. Prerađivačka industrija i vađenja ruda i kamena	95	0	94	0	0	1	0
D. Proizvodnja i snabdijevanje električnom energijom, plinom, parom i klimatizacija	0	0	0	0	0	0	0
E. Snabdijevanje vodom; uklanjanje otpadnih voda, gospodarenje otpadom te djelatnosti obrade i zbrinjavanja otpada	0	0	0	0	0	0	0
F. Građevinarstvo	101	0	101	0	0	0	0
G. Trgovina na veliko i malo; popravak motornih vozila i motocikala	157	0	157	0	0	0	0
H. Prevoz i skladištenje	1.948	0	1.948	0	0	0	0
I. Djelatnosti pružanja smještaja te pripreme i usluživanje hrane	13	0	13	0	0	0	0
J. Informacije i komunikacije	0	0	0	0	0	0	0
K. Finansijske djelatnosti i djelatnosti osiguranja	0	0	0	0	0	0	0
L. Poslovanje nekretninama	0	0	0	0	0	0	0
M. Stručne, naučne i tehničke djelatnosti	0	0	0	0	0	0	0
N. Administrativne i pomoćne uslužne djelatnosti	0	0	0	0	0	0	0
O. Javna uprava i odbrana; obavezno socijalno osiguranje	0	0	0	0	0	0	0
P. Obrazovanje	0	0	0	0	0	0	0
Q. Djelatnosti zdravstvene i socijalne zaštite	0	0	0	0	0	0	0
R. Umjetnost, zabava i rekreacija	0	0	0	0	0	0	0
S. Ostale uslužne djelatnosti	0	0	0	0	0	0	0

DETALJNA TEHNIČKA STRUKTURA OSTVARENIH INVESTICIJA U STALNA SREDSTVA PREMA DJELATNOSTI INVESTITORA U 2018. GODINI

u 000 KM

Dio prvi - I

DJELATNOST INVESTITORA	Ukupno	Materijalna (opipljiva) stalna sredstva					
		Građevinski objekti i prostori					
		Svega	Stambene zgrade i prostori	Ostali građevinski radovi			
				Svega	Visoko-gradnja	Nisko-gradnja	Značajna poboljšanja zemljišta
2018. GODINA-UKUPNO	55.940	31.360	1.536	29.824	21.546	6.187	2.091
A. Poljoprivreda, lov i šumarstvo	2.752	377	377	0	0	0	0
C. Prerađivačka industrija i vađenja ruda i kamena	2.874	1.042	0	1.042	1.042	0	0
D. Proizvodnja i snabdijevanje električnom energijom, plinom, parom i klimatizacija	332	84	0	84	84	0	0
E. Snabdijevanje vodom; uklanjanje otpadnih voda, gospodarenje otpadom te djelatnosti obrade i zbrinjavanja otpada	0	0	0	0	0	0	0
F. Građevinarstvo	449	121	59	62	62	0	0
G. Trgovina na veliko i malo; popravak motornih vozila i motocikala	22.250	15.379	60	15.319	15.319	0	0
H. Prevoz i skladištenje	2.029	48	0	48	48	0	0
I. Djelatnosti pružanja smještaja te pripreme i usluživanje hrane	20	12	0	12	12	0	0
J. Informacije i komunikacije	0	0	0	0	0	0	0
K. Finansijske djelatnosti i djelatnosti osiguranja	1.632	970	970	0	0	0	0
L. Poslovanje nekretninama	310	258	0	258	258	0	0
M. Stručne, naučne i tehničke djelatnosti	2.007	48	0	48	48	0	0
N. Administrativne i pomoćne uslužne djelatnosti	149	53	0	53	53	0	0
O. Javna uprava i odbrana; obavezno socijalno osiguranje	19.547	12.673	0	12.673	4.395	6.187	2.091
P. Obrazovanje	0	0	0	0	0	0	0
Q. Djelatnosti zdravstvene i socijalne zaštite	1.587	295	70	225	225	0	0
R. Umjetnost, zabava i rekreacija	2	0	0	0	0	0	0
S. Ostale uslužne djelatnosti	0	0	0	0	0	0	0

Dio drugi - II

DJE LATNOST INVESTITORA	Materijalna (opipljiva) stalna sredstva									
	Strojevi , oprema i transportna sredstva									
	Strojevi i oprema									
	Svega	Metalni proizvodi i naprave	Strojevi za proizv.i isk. meh.energ.	Dr.strojevi i naprave za poseb.nam.	Poljoprivr. i šumarski strojevi	Računari i druga oprema	El.motori generatori i transform.	RTV i kom. uređaji i oprema	Medicinska oprema	Namještaj i unutrašnja oprema
2018. GODINA-UKUPNO	13.069	861	2.260	2.822	1.077	1.790	88	169	2.345	1.657
A. Poljoprivreda, lov i šumarstvo	1.072	0	0	0	1.072	0	0	0	0	0
C. Prerađivačka industrija i vađenja ruda i kamena	1.523	90	883	369	0	83	2	10	0	86
D. Proizvodnja i snabdijevanje električnom energijom, plinom, parom i klimatizacija	181	61	8	42	0	10	59	0	0	1
E. Snadbijevanje vodom; uklanjanje otpadnih voda, gospodarenje otpadom te djelatnosti obrade i zbrinjavanja otpada	0	0	0	0	0	0	0	0	0	0
F. Građevinarstvo	103	8	0	91	0	4	0	0	0	0
G. Trgovina na veliko i malo; popravak motornih vozila i motocikala	3.759	171	1.212	754	5	327	17	59	79	1.135
H. Prevoz i skladištenje	934	0	0	900	0	15	0	7	0	12
I. Djelatnosti pružanja smještaja te pripreme i usluživanje hrane	8	2	3	0	0	2	0	0	1	0
J. Informacije i komunikacije	0	0	0	0	0	0	0	0	0	0
K. Finansijske djelatnosti i djelatnosti osiguranja	38	0	0	0	0	38	0	0	0	0
L. Poslovanje nekretninama	1	0	0	0	0	1	0	0	0	0
M. Stručne, naučne i tehničke djelatnosti	513	0	0	456	0	34	1	2	0	20

Dio drugi - II

DJELATNOST INVESTITORA	Materijalna (opipljiva) stalna sredstva									
	Strojevi , oprema i transportna sredstva									
	Strojevi i oprema									
	Svega	Metalni proizvodi i naprave	Strojevi za proizv.i isk. meh.energ.	Dr.strojevi i naprave za poseb.nam.	Poljoprivr. i šumarski strojevi	Računari i druga oprema	El.motori generatori i transform.	RTV i kom. uređaji i oprema	Medicinska oprema	Namještaj i unutrašnja oprema
N. Administrativne i pomoćne uslužne djelatnosti	94	0	0	0	0	75	0	9	0	10
O. Javna uprava i odbrana; obavezno socijalno osiguranje	3.698	529	154	210	0	1.107	9	82	1.298	309
P. Obrazovanje	0	0	0	0	0	0	0	0	0	0
Q. Djelatnosti zdravstvene i socijalne zaštite	1.143	0	0	0	0	92	0	0	967	84
R. Umjetnost, zabava i rekreacija	2	0	0	0	0	2	0	0	0	0
S. Ostale uslužne djelatnosti	0	0	0	0	0	0	0	0	0	0

Dio treći - III

DJE LATNOST INVESTITORA	Materijalna (opipljiva) stalna sredstva					
	Strojevi, oprema i transportna sredstva					
	Transportna sredstva				Kultivisani biološki resursu	
	Svega	Putnička vozila	Teretna vozila	Druga vozila i plovila	Osnovno Stado	Pošumljanje

2018. GODINA - UKUPNO	7.838	5.027	2.496	315	617	703
A. Poljoprivreda, lov i šumarstvo	0	0	0	0	600	703
C. Prerađivačka industrija i vađenja ruda i kamena	296	131	163	2	0	0
D. Proizvodnja i snabdijevanje električnom energijom, plinom, parom i klimatizacija	31	0	31	0	0	0
E. Snabdijevanje vodom; uklanjanje otpadnih voda, gospodarenje otpadom te djelatnosti obrade i zbrinjavanja otpada	0	0	0	0	0	0
F. Građevinarstvo	225	70	155	0	0	0
G. Trgovina na veliko i malo; popravak motornih vozila i motocikala	2.802	1.793	1.009	0	0	0
H. Prevoz i skladištenje	1.047	614	433	0	0	0
I. Djelatnosti pružanja smještaja te pripreme i usluživanje hrane	0	0	0	0	0	0
J. Informacije i komunikacije	0	0	0	0	0	0
K. Finansijske djelatnosti i djelatnosti osiguranja	263	263	0	0	0	0
L. Poslovanje nekretninama	51	0	0	51	0	0
M. Stručne, naučne i tehničke djelatnosti	779	102	677	0	0	0
N. Administrativne i pomoćne uslužne djelatnosti	0	0	0	0	0	0
O. Javna uprava i odbrana; obavezno socijalno osiguranje	2.195	1.905	28	262	17	0
P. Obrazovanje	0	0	0	0	0	0
Q. Djelatnosti zdravstvene i socijalne zaštite	149	149	0	0	0	0
R. Umjetnost, zabava i rekreacija	0	0	0	0	0	0
S. Ostale uslužne djelatnosti	0	0	0	0	0	0

Dio četvrti -IV

DJE LATNOST INVESTITORA	Nematerijalna (neopipiva) stalna sredstva						Troškovi prijenosa vlasništva zemljištva
	Svega	Dugoročna ulaganja u istraživanje i razvoj	Rudarska i mineralna istraživanja	Softveri	Umjetnički originali	Ostali	
2018. GODINA-UKUPNO	2.353	3	0	2.036	0	314	0
A. Poljoprivreda, lov i šumarstvo	0	0	0	0	0	0	0
C. Prerađivačka industrija i vađenja ruda i kamena	13	3	0	7	0	3	0
D. Proizvodnja i snabdijevanje električnom energijom, plinom, parom i klimatizacija	36	0	0	36	0	0	0
Snadbijevanje vodom; uklanjanje otpadnih voda, gospodarenje otpadom te djelatnosti obrade i zbrinjavanja otpada	0	0	0	0	0	0	0
F. Građevinarstvo	0	0	0	0	0	0	0
G. Trgovina na veliko i malo; popravak motornih vozila i motocikala	310	0	0	310	0	0	0
H. Prevoz i skladištenje	0	0	0	0	0	0	0
Djelatnosti pružanja smještaja te pripreme i usluživanje hrane	0	0	0	0	0	0	0
J. Informacije i komunikacije	0	0	0	0	0	0	0
K. Finansijske djelatnosti i djelatnosti osiguranja	361	0	0	50	0	311	0
L. Poslovanje nekretninama	0	0	0	0	0	0	0
M. Stručne, naučne i tehničke djelatnosti	667	0	0	667	0	0	0
N. Administrativne i pomoćne uslužne djelatnosti	2	0	0	2	0	0	0
Javna uprava i odbrana; obavezno socijalno osiguranje	964	0	0	964	0	0	0
P. Obrazovanje	0	0	0	0	0	0	0
Q. Djelatnosti zdravstvene i socijalne zaštite	0	0	0	0	0	0	0
R. Umjetnost, zabava i rekreacija	0	0	0	0	0	0	0
S. Ostale uslužne djelatnosti	0	0	0	0	0	0	0

OSTVARENE INVESTICIJE U NOVA STALNA SREDSTVA PREMA KARAKTERU IZGRADNJE I TEHNIČKOJ STRUKTURI PREMA NAMJENI INVESTIRANJA U 2018. GODINI

u 000 KM

Dio prvi - I

DJE LATNOST INVESTITORA	Ukupno	Karakter izgradnje			Dio ukupnih invest.u zaštiti životne sredine
		Izgradnja novih kapaciteta	Rekonstrukcija, modernizacija, dogradnja i prošir.	Održavanje nivoa postojećih kapaciteta	
2018. GODINA-UKUPNO	48.585	24.819	20.951	2.815	0
A. Poljoprivreda, lov i šumarstvo	2.735	1.055	1.197	483	0
C. Prerađivačka industrija i vađenja ruda i kamena	1.831	577	141	1.113	0
D. Proizvodnja i snabdijevanje električnom energijom, plinom, parom i klimatizacija	332	0	332	0	0
Snadbijevanje vodom; uklanjanje otpadnih voda, gospodarenje otpadom te djelatnosti obrade i zbrinjavanja					
E. otpada	0	0	0	0	0
F. Građevinarstvo	247	75	168	4	0
Trgovina na veliko i malo; popravak motornih vozila i					
G. motocikala	17.990	16.459	1.298	233	0
H. Prevoz i skladištenje	460	0	460	0	0
Djelatnosti pružanja smještaja te pripreme i usluživanje					
I. hrane	20	0	0	20	0
J. Informacije i komunikacije	0	0	0	0	0
K. Finansijske djelatnosti i djelatnosti osiguranja	1.606	1.606	0	0	0
L. Poslovanje nekretninama	310	258	51	1	0
M. Stručne, naučne i tehničke djelatnosti	1.771	63	1.708	0	0
N. Administrativne i pomoćne uslužne djelatnosti	149	33	116	0	0
O. Javna uprava i odbrana; obavezno socijalno osiguranje	19.545	4.395	15.150	0	0
P. Obrazovanje	0	0	0	0	0
Q. Djelatnosti zdravstvene i socijalne zaštite	1.587	298	330	959	0
R. Umjetnost, zabava i rekreacija	2	0	0	2	0
S. Ostale uslužne djelatnosti	0	0	0	0	0

Dio drugi - II

DJE LATNOST INVESTITORA	UKUPNO	Tehnička struktura					
		Građevinski objekti i prostori		Strojevi, oprema i transportna sredstva	Ostala opipljiva stalna sredstva	Neopipljiva stalna sredstva	Troškovi prenosa vlasnika zemljišta
		Stambene zgrade i prostori	Ostali građevinski radovi				
2018. GODINA-UKUPNO	48.586	1.481	27.160	16.272	1.320	2.353	0
A. Poljoprivreda, lov i šumarstvo	2.735	375	2	1.055	1.303	0	0
C. Prerađivačka industrija i vađenja ruda i kamena Proizvodnja i snabdijevanje električnom energijom, plinom, parom i klimatizacija	1.830	0	1.042	775	0	13	0
D. Snabdijevanje vodom; uklanjanje otpadnih voda, gospodarenje otpadom te djelatnosti obrade i zbrinjavanja otpada	332	0	84	212	0	36	0
E. obrade i zbrinjavanja otpada	0	0	0	0	0	0	0
F. Građevinarstvo Trgovina na veliko i malo; popravak motornih vozila i motocikala	246	59	61	126	0	0	0
G. Prevoz i skladištenje	17.990	8	12.654	5.018	0	310	0
H. Djelatnosti pružanja smještaja te pripreme i usluživanje hrane	460	0	48	412	0	0	0
I. Informacije i komunikacije	20	0	12	8	0	0	0
J. Informacije i komunikacije	0	0	0	0	0	0	0
K. Finansijske djelatnosti i djelatnosti osiguranja	1.606	969	0	276	0	361	0
L. Poslovanje nekretninama	310	0	258	52	0	0	0
M. Stručne, naučne i tehničke djelatnosti	1.772	0	48	1.057	0	667	0
N. Administrativne i pomoćne uslužne djelatnosti Javna uprava i odbrana; obavezno socijalno osiguranje	149	0	53	94	0	2	0
O. osiguranje	19.547	0	12.673	5.893	17	964	0
P. Obrazovanje	0	0	0	0	0	0	0
Q. Djelatnosti zdravstvene i socijalne zaštite	1.587	70	225	1.292	0	0	0
R. Umjetnost, zabava i rekreacija	2	0	0	2	0	0	0
S. Ostale uslužne djelatnosti	0	0	0	0	0	0	0

OSTVARENE INVESTICIJE U NOVA STALNA SREDSTVA PREMA KARAKTERU IZGRADNJE I TEHNIČKOJ STRUKTURI, PREMA NAMJENI INVESTICIJA I SVEUKUPNE OSTVARENE INVESTICIJE U 2018. GODINI

u 000 KM

Dio prvi - I

DJE LATNOST INVESTITORA	UKUPNO	Karakter izgradnje			Dio ukupnih investicija u zaštitu životne sredine
		Izgradnja novih kapaciteta	Rekonstrukcija, modernizacija, dogradnja i proširenje	Održavanje nivoa postojećih kapaciteta	
I. NOVA STALNA SREDSTVA	47.255	23.644	20.756	2.855	0
A. Poljoprivreda, lov i šumarstvo	2.735	1.055	1.197	483	0
C. Prerađivačka industrija i vađenja ruda i kamena	1.788	571	126	1.091	0
D. Proizvodnja i snabdijevanje električnom energijom, plinom, parom i klimatizacija Snabdijevanje vodom; uklanjanje otpadnih voda, gospodarenje otpadom te	1.358	814	544	0	0
E. djelatnosti obrade i zbrinjavanja otpada	0	0	0	0	0
F. Građevinarstvo Trgovina na veliko i malo; popravak motornih	5.975	967	5.004	4	0
G. vozila i motocikala	14.997	13.523	1.159	315	0
H. Prevoz i skladištenje	460	0	460	0	0
I. Djelatnosti pružanja smještaja te pripreme i usluživanje hrane	0	0	0	0	0
J. Informacije i komunikacije	0	0	0	0	0
K. Finansijske djelatnosti i djelatnosti osiguranja	1.606	1.606	0	0	0
L. Poslovanje nekretninama Stručne, naučne i	1	0	0	1	0
M. tehničke djelatnosti	3.769	2.087	1.682	0	0
N. Administrativne i pomoćne uslužne djelatnosti	149	33	116	0	0
O. Javna uprava i odbrana; obavezno socijalno osiguranje	10.222	2.160	8.062	0	0
P. Obrazovanje	1.413	530	883	0	0
Q. Djelatnosti zdravstvene i socijalne zaštite	2.780	298	1.523	959	0
R. Umjetnost, zabava i rekreacija	2	0	0	2	0
S. Ostale uslužne djelatnosti	0	0	0	0	0
II UKUPNO POLOVNA STALNA SREDSTVA	7.354				
III NETO OSTVARENE INVESTICIJE (I + II)	54.609				
- PRODATA STALNA SREDSTVA	2.314				
IV BRUTO OSTVARENE INVESTICIJE	52.295				

Dio drugi - II

	Tehnička struktura					
	Stambene zgrade i prostori	Ostali građevinski radovi	Strojevi, oprema i transportna sredstva	Ostala opipljiva stal. sredstva	Neopipljiva stalna sredstva	Troškovi prijenosa vlast. zemljišta
UKUPNO	1.539	26.513	15.534	1.320	2.349	0
A. Poljoprivreda, lov i šumarstvo	377	0	1.055	1.303	0	0
C. Prerađivačka industrija i vađenja ruda i kamena Proizvodnja i snabdijevanje električnom energijom, plinom, parom i	0	1.042	733	0	13	0
D. klimatizacija Snadbijevanje vodom; uklanjanje otpadnih voda, gospodarenje	0	1.092	230	0	36	0
E. otpadom te djelatnosti obrade i zbrinjavanja otpada	0	0	0	0	0	0
F. Građevinarstvo Trgovina na veliko i malo; popravak motornih	59	5.651	265	0	0	0
G. vozila i motocikala	63	10.334	4.294	0	306	0
H. Prevoz i skladištenje	0	48	412	0	0	0
I. Djelatnosti pružanja smještaja te pripreme i usluživanje hrane	0	0	0	0	0	0
J. Informacije i komunikacije	0	0	0	0	0	0
K. Finansijske djelatnosti i djelatnosti osiguranja	970	0	275	0	361	0
L. Poslovanje nekretninama Stručne, naučne i	0	0	1	0	0	0
M. tehničke djelatnosti	0	2.000	1.102	0	667	0
N. Administrativne i pomoćne uslužne djelatnosti Javna uprava i odbrana;	0	53	94	0	2	0
O. obavezno socijalno osiguranje	0	5.056	4.192	10	964	0
P. Obrazovanje	0	1.012	394	7	0	0
Q. Djelatnosti zdravstvene i socijalne zaštite	70	225	2.485	0	0	0
R. Umjetnost, zabava i rekreacija	0	0	2	0	0	0
S. Ostale uslužne djelatnosti	0	0	0	0	0	0



Bosna i Hercegovina



BHAS

**Agencija za statistiku
Bosne i Hercegovine**

