

GODINA XIX
BROJ: 11

STATISTIKA INVESTICIJA U BRČKO DISTRIKTU BiH 2014. – 2019. GODINE



Bosna i Hercegovina



Agencija za statistiku
Bosne i Hercegovine

Brčko, 08.01.2021.

STATISTIKA
INVESTICIJA
U BRČKO DISTRIKTU BiH
2014. – 2019. GODINE



Bosna i Hercegovina



BHAS
Agencija za statistiku
Bosne i Hercegovine

Brčko, 08.01.2021.

Izdaje i štampa: Agencija za statistiku Bosne i Hercegovine
Podružnica/ Ekspozitura Brčko
Miroslava Krleže 1; 76000 Brčko
Bosna i Hercegovina
Telefon: +387 49 231 771; Telefaks: +387 49 231 771
Elektronska pošta: bhas@bhas.gov.ba
Internet stranica: www.bhas.gov.ba

Odgovara: Senija Fačić. dipl.ecc.

Priređuje: Azur Đapo. dipl.ecc.

Dizajn naslovnice i
tehnička priprema: Lejla Rakić Bekić

Štampa: Elektronska distribucija

Sadržaj

METODOLOŠKE NAPOMENE	5
IZVRŠENE ISPLATE ZA INVESTICIJE U STALNA SREDSTVA PO OSNOVNIM IZVORIMA FINANSIRANJA I DJELATNOSTI INVESTITORA 2014-2019.....	7
STRUKTURA IZVRŠENIH ISPLATA ZA INVESTICIJE U STALNA SREDSTVA PO OSNOVNIM IZVORIMA FINANSIRANJA	8
GRAFIKONI: Struktura izvršenih isplata za investicije u stalna sredstva po osnovnim izvorima finansiranja.....	8
VREMENSKA RAZGRANIČENJA IZMEĐU ISPLATA ZA INVESTICIJE I OSTVARENIH INVESTICIJA U STALNA SREDSTVA PREMA DJELATNOSTI INVESTITORA	10
ISPLATE ZA INVESTICIJE I OSTVARENE INVESTICIJE U BRČKO DISTRIKTU BIH PREMA DJELATNOSTI INVESTITORA 2014. - 2019. GODINE.....	11
OSTVARENE INVESTICIJE U BRČKO DISTRIKTU BIH PREMA DJELATNOSTI INVESTITORA 2014. - 2019. GODINE.....	12
GRAFIKONI	
OSTVARENE INVESTICIJE U NOVA I POLOVNA STALNA SREDSTVA, PRODANA STALNA SREDSTVA I BRUTO INVESTICIJE U STALNA SREDSTVA PREMA DJELATNOSTI INVESTITORA U 2019. GODINI	15
TEHNIČKA STRUKTURA OSTVARENIH INVESTICIJA U STALNA SREDSTVA PREMA DJELATNOSTI INVESTITORA 2014. - 2019. GODINE.....	16
TEHNIČKA STRUKTURA OSTVARENIH INVESTICIJA U NOVA STALNA SREDSTVA PREMA DJELATNOSTI INVESTITORA U 2019. GODINI	17
TEHNIČKA STRUKTURA OSTVARENIH INVESTICIJA U POLOVNA STALNA SREDSTVA PREMA DJELATNOSTI INVESTITORA U 2019. GODINI.....	18
TEHNIČKA STRUKTURA PRODATIH STALNIH SREDSTAVA PREMA DJELATNOSTI INVESTITORA U 2019. GODINI	19
DETALJNA TEHNIČKA STRUKTURA OSTVARENIH INVESTICIJA U STALNA SREDSTVA PREMA DJELATNOSTI INVESTITORA U 2019. GODINI.....	20
OSTVARENE INVESTICIJE U NOVA STALNA SREDSTVA PREMA KARAKTERU IZGRADNJE I TEHNIČKOJ STRUKTURI PREMA DJELATNOSTI INVESTITORA U 2019. GODINI	25
OSTVARENE INVESTICIJE U NOVA STALNA SREDSTVA PREMA KARAKTERU IZGRADNJE I TEHNIČKOJ STRUKTURI, PREMA NAMJENI INVESTICIJA I SVEUKUPNE OSTVARENE INVESTICIJE U 2019. GODINI	27

PREDGOVOR

Podaci o investicijama iskazani u ovoj publikaciji prikupljeni su provođenjem statističkog istraživanja Godišnji izvještaj o investicijama (INV-01) za 2019. godinu. Istraživanjem su obuhvaćeni poslovni subjekti - pravna lica sa sjedištem na teritoriji Brčko distrikta kao i dijelovi poslovnih subjekata čije sjedište je na teritoriji Brčko distrikta. Nisu obuhvaćeni poslovni subjekti- preduzetnici.

U ovoj publikaciji podaci o investicijama iskazani su na nivou područja klasifikacije djelatnosti . U bazama podataka raspolaže se i sa određenim podacima do nivoa razreda klasifikacije djelatnosti, ali ih nije moguće publikovati zbog zakonskih ograničenja . Te detaljne podatke pojedini korisnici mogu na poseban zahtjev dobiti , uz ograničenje da ih mogu koristiti samo za službene potrebe i da ih ne mogu nikome davati niti saopštavati.

U cilju poboljšanja kvalitete publikacije sve eventualne primjedbe, prijedloge i sugestije primit ćemo sa zahvalnošću.

METODOLOŠKE NAPOMENE

Obrada podataka izvršena je po dva osnovna principa :

- prema glavnoj djelatnosti investitora (organizacioni princip)
- prema djelatnosti namjene investicionog objekta (princip čistih djelatnosti).

Iskazivanje podataka izvršeno je:

- Prema djelatnosti – glavna djelatnost (iz koje djelatnosti se investira) i sjedišta investitora, tzv. "Organizacijski princip". Tako iskazani podaci odnose se na ukupne investicije poslovnih subjekata čije se sjedište osnovnog poslovnog subjekta nalazi na teritoriji Brčko distrikta BiH.
- Prema namjeni investicija , odnosno prema principu tzv. "čistih djelatnosti" i lokaciji investicijskih objekata. Ti podaci pokazuju u šta se ulaže i gdje se ulaže (u koju djelatnost i na kojoj teritoriji). Ovi podaci su iskazani samo za ukupne investicije u nova stalna sredstva, koja su investirana na teritoriji Brčko distrikta B i H i to: poslovnih subjekata čije se sjedište osnovnog poslovnog subjekta nalazi na teritoriji Brčko distrikta B i H i podružnica poslovnih subjekata čije sjedište podružnice se nalazi na teritoriji Brčko distrikta BiH, a sjedište osnovnog poslovnog subjekta se nalazi na teritoriji jednog od entiteta.

Kada se podacima iskazanim prema namjeni u nova stalna sredstva dodaju podaci o investicijama u polovna stalna sredstva dobiju se podaci o Ukupnim investicijama ostvarenim na teritoriji Brčko distrikta BiH.

Isplatama za investicije smatraju se novčana ulaganja u toku godine u stalna sredstva, bez obzira na momenat njihove izgradnje ili nabavke . Pored isplata u gotovom novcu, čekom, virmanom ili drugim nalogom, kao isplate iskazane su i isplate za investicije po osnovu interne realizacije (prirast osnovnog stada, dugogodišnji zasadi i sl.), nabavka stalnih sredstava bez naknade i sl.

Isplate iz sopstvenih sredstava čine amortizacija i sredstva za proširenje materijalne osnove rada.

Isplate iz udruženih sredstava odnose se na ona udružena sredstva koja su prenesena na račun neposrednog investitora . U ovu stavku ulaze i inozemna sredstva obezbijeđena ugovorom o zajedničkom ulaganju.

Isplate iz kredita obuhvataju bankarske kredite, kredite pravnih osoba i fondova , kao i finansijske kredite neposredno ugovorene sa inozemnim partnerima.

Finansijski najam – lizing obuhvata ukupnu nabavnu vrijednost stalnog sredstva kupljenog putem najma – finansijskog lizinga.

Isplate iz sredstava fondova i budžeta obuhvataju isplate koje su namjenski dobijene iz fondova i budžeta za investiciono ulaganje sa ili bez obaveze vraćanja.

Isplate iz ostalih izvora predstavljaju isplate kod kojih pri ulaganju ne dolazi do izdavanja naloga za isplatu, kao što je dobijanje stalnih sredstava bez naknade , prevođenje sopstvenog stočnog podmlatka u osnovno stado, korištenje sopstvenih sadnica u poljoprivredi i šumarstvu pri podizanju dugogodišnjih zasada itd.

Ostvarene investicije u toku izvještajne godine predstavljaju vrijednost efektivno izvršene izgradnje , izrade ili nabavke objekata , opreme i ostalog, bez obzira da li je isplata izvršena ili nije u toku izvještajne godine.

Građevinski objekti i prostori obuhvataju stambenu izgradnju, ostalu visokogradnju, niskogradnju, hidrogradnju i značajna poboljšanja zemljišta .

Oprema, strojevi i transportna sredstva obuhvata opremu koja se prema porijeklu razvrstava na domaću i uvoznu. U opipljiva stalna sredstva spadaju i osnovno stado i pošumljavanje.

Ostalo obuhvata neopipljiva stalna sredstva : studije, projekte, istraživačke radove, uzdizanje kadrova, patentnih prava i licenci , izuma i naučnih otkrića i sl.

Ostvarene investicije u nova stalna sredstva po karakteru izgradnje obuhvataju:

Izgradnja novih kapaciteta obuhvata investicije za podizanje novih poslovnih subjekata i novih poslovnih jedinica u sastavu postojećih poslovnih subjekata na novoj ili staroj lokaciji, bez obzira na djelatnost koja će se u njima obavljati . Ovi kapaciteti čine :a) Cio objekat kao ekonomsko – tehnička cjelina (građevinski dio, oprema , uređaji, montaža i ostalo) predviđen investicionim programom;b)dio izgradnje objekta koji predstavlja zasebnu ekonomsko – tehničku cjelinu (a izgradnja se, prema investicionom programu izvodi u etapama – fazama) koji se po završetku aktivira kao proizvodna jedinica; c) nastavak gradnje ili opremanje ranije obuhvaćenih investicija ; ulaganje u dugogodišnje zasade, osnovno stado; izgradnja i nabavka aviona ; ulaganje u nove objekte društvenog standarda i novih saobraćajnica.

Rekonstrukcija, modernizacija, dogradnja, proširenje obuhvata investicije za preuređenje ili proširenje postojećih objekata, opreme i uređaja , u cilju proširenja obima, boljeg prilagođavanja potrebama tržišta, izmjene vrste, tehničko – tehnoloških rješenja proizvodnje i pružanja usluga.

Održavanje nivoa postojećih kapaciteta obuhvata ulaganja u cilju zamjene zastarjelih i istrošenih ili uništenih stalnih sredstava postojećih poslovnih subjekata ili poslovnih jedinica u njihovom sastavu. Ove investicije mogu da utiču na intenziviranje procesa rada, ali bez proširenja raspoloživih kapaciteta i bitnijih izmjena u postojećoj vrsti proizvoda, usluga i tehnologije rada.

Sukladno zahtjevima nacionalnih računa za obračun bruto domaćeg proizvoda rashodnim pristupom izvršen je obračun udjela bruto investicija u bruto domaćem proizvodu.

Bruto investicije u stalna sredstva obuhvataju pozitivne i negativne vrijednosti.

Pozitivne vrijednosti su kupovina novih i postojećih stalnih sredstava , stalna sredstva proizvedena i zadržana za vlastitu upotrebu, nova i postojeća stalna sredstva nabavljena putem trampe , finansijskog lizinga ili kao Kapitalni transfer u naturi, prirodni rast one prirodne aktive koja ima višekratnu upotrebu i značajna je za poboljšanje stalnih sredstava.

Negativne vrijednosti predstavljaju smanjenje vrijednosti postojećih stalnih sredstava, a obuhvaćaju prodaju postojećih stalnih sredstava , postojeća stalna sredstva data u razmjenu (trampu) i postojeća stalna sredstva data u vidu Kapitalnog transfera u naturi.

U smanjenje vrijednosti stalnih sredstava ne uključuje se potrošnja fiksnog kapitala i gubici koji nastaju kao posljedica prirodnih katastrofa.

**IZVRŠENE ISPLATE ZA INVESTICIJE U STALNA SREDSTVA PO OSNOVNIM IZVORIMA FINANSIRANJA
I DJELATNOSTI INVESTITORA 2014-2019.**

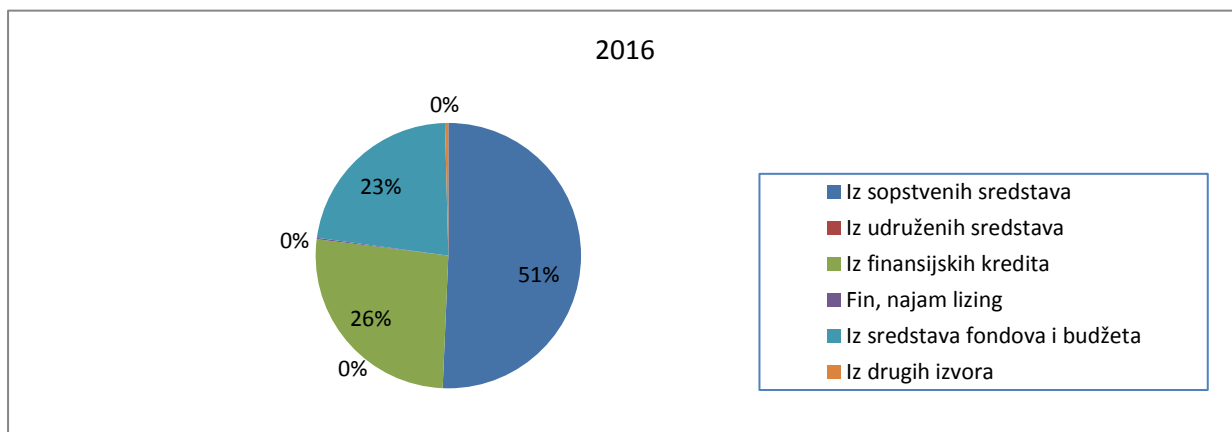
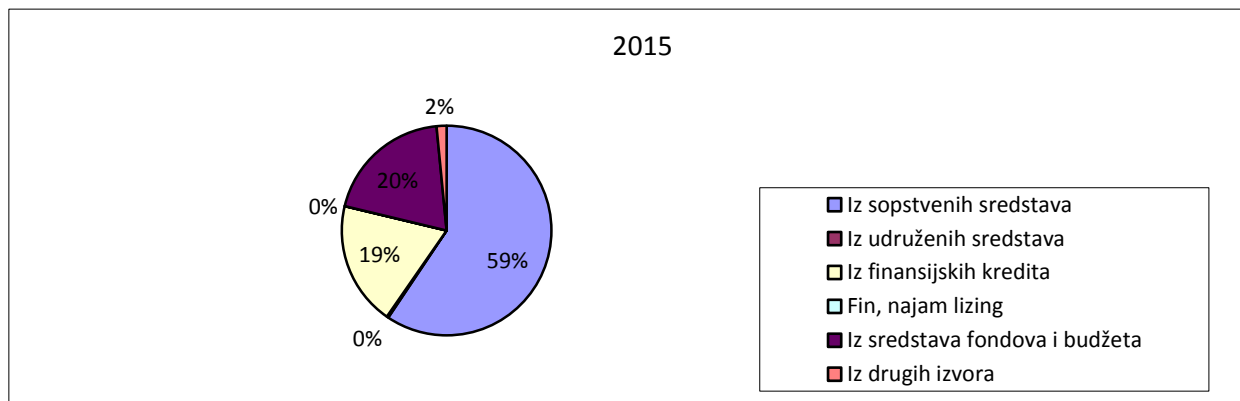
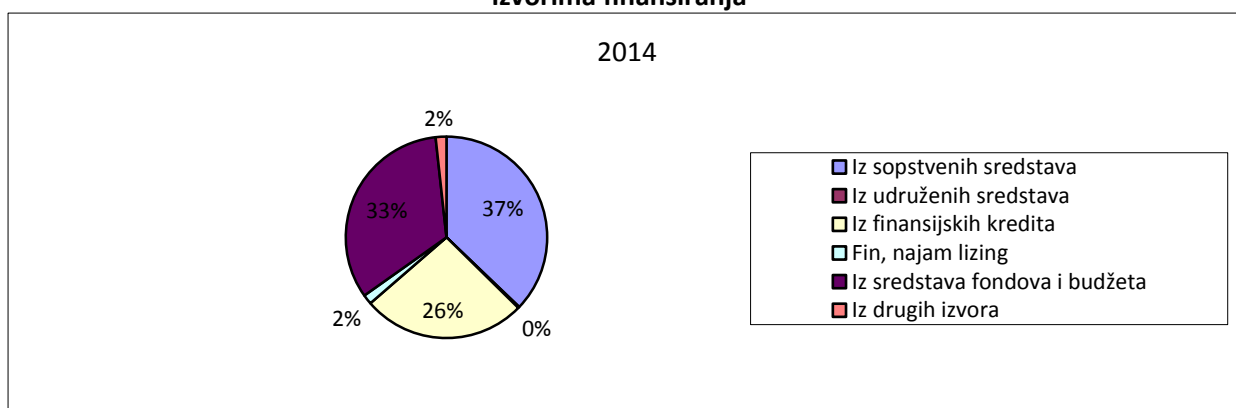
U 000 KM

DJELATNOST INVESTITORA	Ukupno	Isplaćeno za investicije u stalna sredstva					
		Iz sopstvenih sredstava	Iz udruženih sredstava	Iz finansijskih kredita	Finansijski najam- lizing	Iz sredstava fondova i budžeta	Iz drugih izvora
2014.GODINA-UKUPNO	52.552	19.522	110	13.816	812	17.384	908
2015.GODINA-UKUPNO	74.772	44.413	198	14.269	1	14.738	1.153
2016.GODINA-UKUPNO	53.469	27.101	0	14.060	91	11.999	218
2017.GODINA-UKUPNO	65.686	43.009	0	10.076	1.399	9.935	1.267
2018.GODINA-UKUPNO	58.157	26.962	1	13.512	195	16.891	596
2019.GODINA-UKUPNO	58.417	27.373	523	10.246	1.382	17.616	1.277
od toga:							
A. Poljoprivreda, lov i šumarstvo	3.224	1.525	0	1.459	0	210	30
C. Prerađivačka industrija i vađenja ruda i kamena Proizvodnja i snabdijevanje električnom energijom, plinom, parom i klimatizacija	5.527	4.236	0	0	1.173	0	118
D. Snabdijevanje vodom; uklanjanje otpadnih voda, gospodarenje otpadom te djelatnosti obrade i zbrinjavanja otpada	337	337	0	0	0	0	0
E. Građevinarstvo	0	0	0	0	0	0	0
F. Trgovina na veliko i malo; popravak motornih vozila i motocikala	293	293	0	0	0	0	0
G. Prevoz i skladištenje	26.381	18.005	523	7.644	209	0	0
H. Djelatnosti pružanja smještaja te pripreme i usluživanje hrane	2.390	1.390	0	1.000	0	0	0
I. Informacije i komunikacije	7	7	0	0	0	0	0
J. Finansijske djelatnosti i djelatnosti osiguranja	43	43	0	0	0	0	0
K. Poslovanje nekretninama	1.330	1.330	0	0	0	0	0
L. Stručne, naučne i tehničke djelatnosti	25	25	0	0	0	0	0
M. Administrativne i pomoćne uslužne djelatnosti	87	87	0	0	0	0	0
N. Javna uprava i odbrana; obavezno socijalno osiguranje	0	0	0	0	0	0	0
O. Obrazovanje	18.678	0	0	143	0	17.406	1.129
P. Djelatnosti zdravstvene i socijalne zaštite	10	10	0	0	0	0	0
Q. Umjetnost, zabava i rekreacija	28	28	0	0	0	0	0
R. Ostale uslužne djelatnosti	56	56	0	0	0	0	0
S.	1	1	0	0	0	0	0

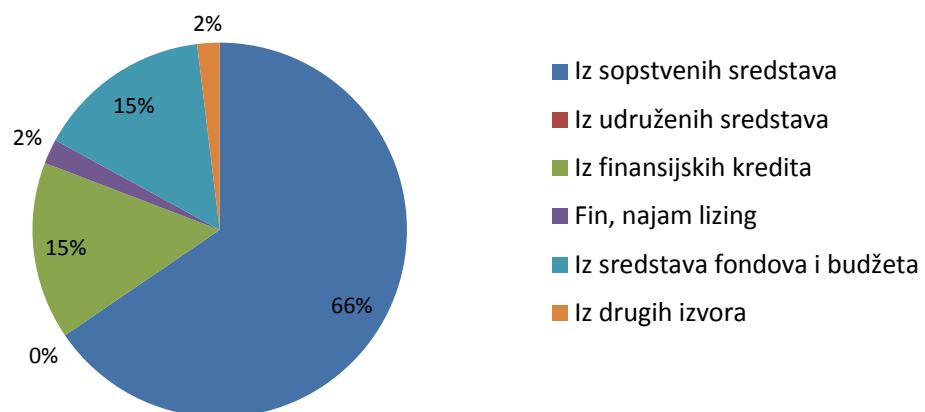
**STRUKTURA IZVRŠENIH ISPLATA ZA INVESTICIJE U STALNA SREDSTVA
PO OSNOVNIM IZVORIMA FINANSIRANJA**

	Ukupno	Iz sopstvenih sredstava	Iz udruženih sredstava	Iz finansijskih kredita	Fin, najam lizing	Iz sredstava fondova i budžeta	Iz drugih izvora
2014	100,00	37,15	0,21	26,28	1,55	33,08	1,73
2015	100,00	59,40	0,45	19,08	0,00	19,53	1,54
2016	100,00	50,68	0,00	26,30	0,17	22,44	0,41
2017	100,00	65,48	0,00	15,34	2,13	15,12	1,93
2018	100,00	46,19	0,00	23,31	0,34	29,13	1,03
2019	100,00	46,86	0,89	17,54	2,37	30,16	2,18

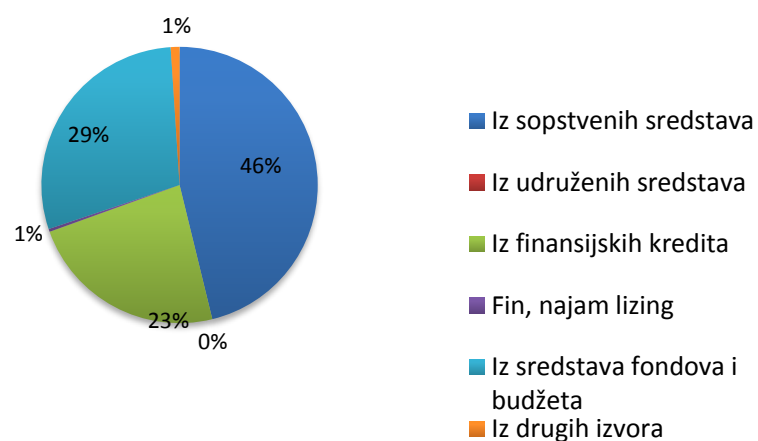
GRAFIKONI: Struktura izvršenih isplata za investicije u stalna sredstva po osnovnim izvorima finansiranja



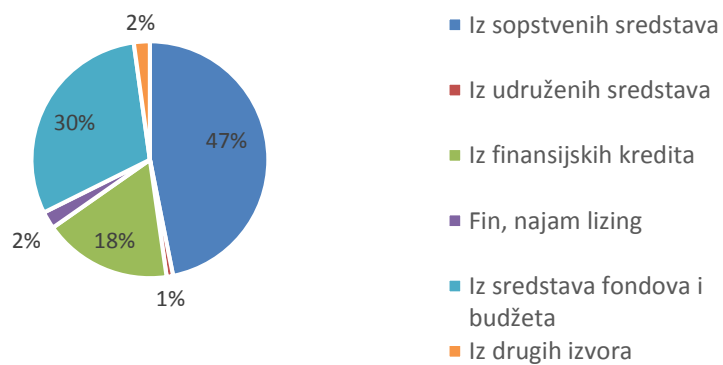
2017



2018



2019



**VREMENSKA RAZGRANIČENJA IZMEĐU ISPLATA ZA INVESTICIJE I OSTVARENIH
INVESTICIJA U STALNA SREDSTVA PREMA DJELATNOSTI INVESTITORA**

DJELATNOST INVESTITORA	Isplaćeno u toku odnosne godine			Izvršeni a neplaćeni radovi i nabavke u odn. god.	Vrijednost ostvarenih investicija u odnosnoj godini
	Ukupno	Za izvršene radove i nabavke u toku odnosne godine	Za izvršene radove i nabavke prije odn. god.		
2014. GODINA-UKUPNO	52.552	46.904	5.648	376	47.280
2015. GODINA-UKUPNO	74.772	68.448	6.324	1.044	69.491
2016. GODINA-UKUPNO	53.469	51.485	1.984	896	52.381
2017. GODINA-UKUPNO	65.865	64.294	1.571	1.107	65.401
2018. GODINA-UKUPNO	58.157	54.746	3.411	1.194	55.940
2019. GODINA-UKUPNO	58.417	56.516	1.901	4.423	60.939
A. Poljoprivreda, lov i šumarstvo	3.224	3.221	3	26	3.247
C. Prerađivačka industrija i vađenja ruda i kamena	5.527	5.484	43	3.493	8.977
D. Proizvodnja i snabdijevanje električnom energijom, plinom, parom i klimatizacija	337	337	0	0	337
E. Snadbijevanje vodom; uklanjanje otpadnih voda, gospodarenje otpadom te djelatnosti obrade i zbrinjavanja otpada	0	0	0	0	0
F. Građevinarstvo	293	293	0	0	293
G. Trgovina na veliko i malo; popravak motornih vozila i motocikala	26.380	24.543	1.837	868	25.411
H. Prevoz i skladištenje	2.390	2.390	0	0	2.390
I. Djelatnosti pružanja smještaja te pripreme i usluživanje hrane	7	7	0	0	7
J. Informacije i komunikacije	43	43	0	0	43
K. Finansijske djelatnosti i djelatnosti osiguranja	1.330	1.330	0	36	1.366
L. Poslovanje nekretninama	25	25	0	0	25
M. Stručne, naučne i tehničke djelatnosti	87	87	0	0	87
N. Administrativne i pomoćne uslužne djelatnosti	0	0	0	0	0
O. Javna uprava i odbrana; obavezno socijalno osiguranje	18.678	18.678	0	0	18.678
P. Obrazovanje	10	10	0	0	10
Q. Djelatnosti zdravstvene i socijalne zaštite	29	11	18	0	11
R. Umjetnost, zabava i rekreacija	56	56	0	0	56
S. Ostale uslužne djelatnosti	1	1	0	0	1

**ISPLATE ZA INVESTICIJE I OSTVARENE INVESTICIJE U BRČKO DISTRIKTU BIH
PREMA DJELATNOSTI INVESTITORA 2014. - 2019. GODINE**

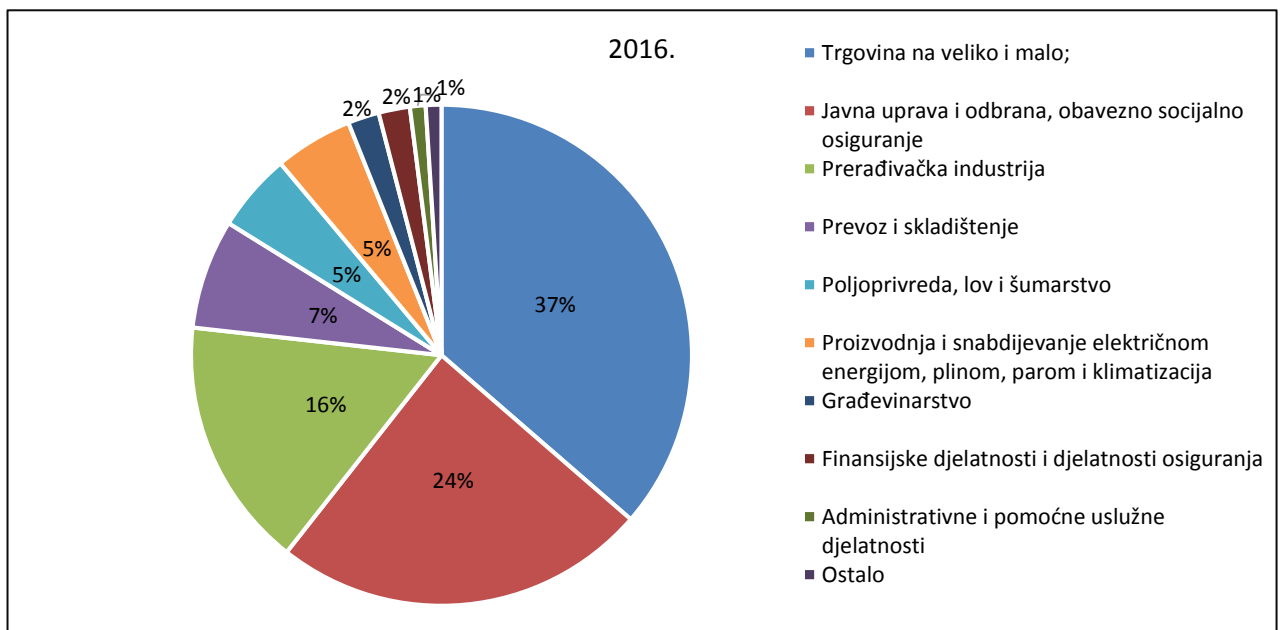
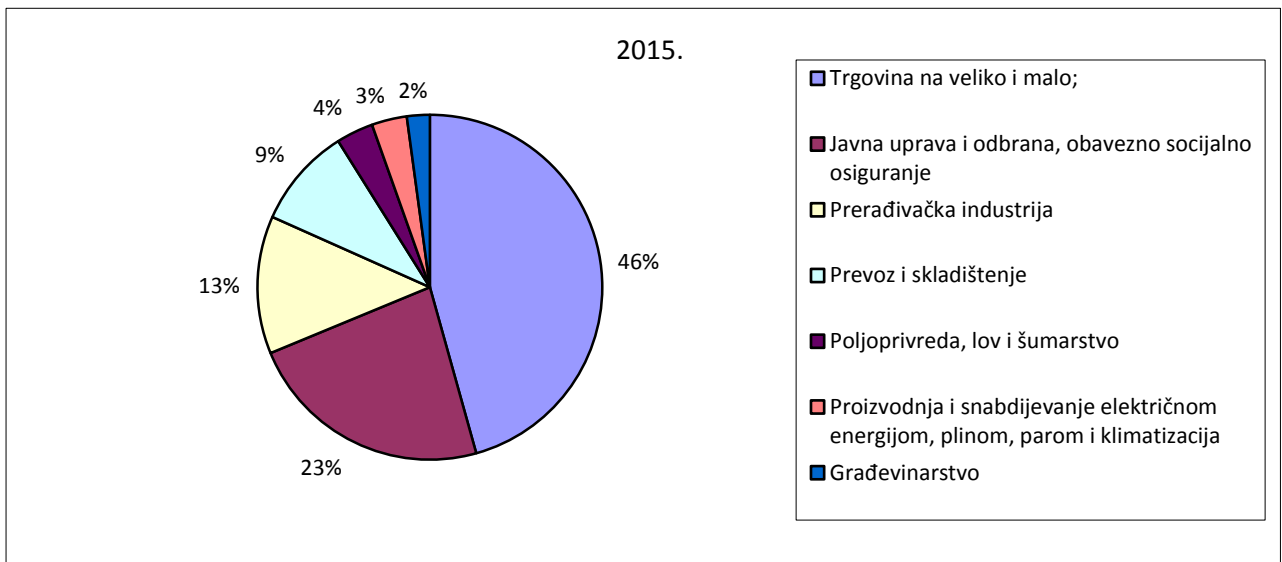
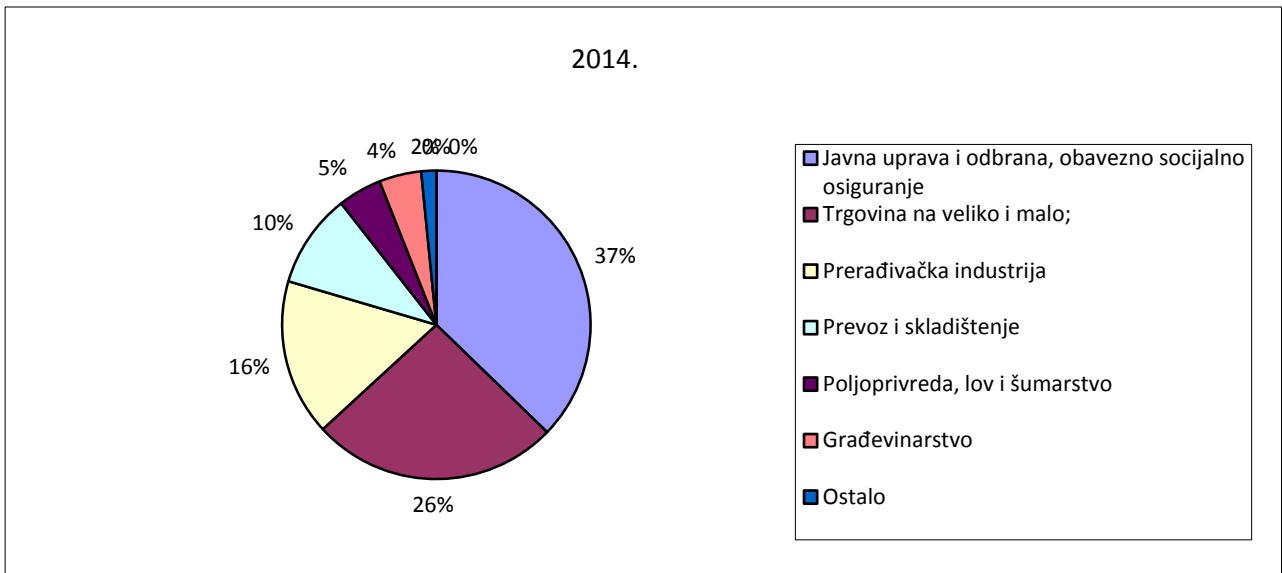
u 000 KM

DJELATNOST INVESTITORA	Isplata za investicije						Ostvarene investicije					
	2014	2015	2016	2017	2018	2019	2014	2015	2016	2017	2018	2019
UKUPNO	52.552	74.771	53.469	65.686	58.157	58.417	47.280	69.491	52.381	65.401	55.940	60.939
A. Poljoprivreda, lov i šumarstvo	2.168	2.342	2.608	2.380	2.752	3.224	2.168	2.356	2.653	2.560	2.752	3.247
C. Prerađivačka industrija i vađenja ruda i kamena	10.903	7.956	8.574	13.086	2.924	5.527	7.750	8.758	8.324	13.205	2.874	8.977
D. Proizvodnja i snabdijevanje električnom energijom, plinom, parom i klimatizacija	38	2.239	2.439	155	332	337	38	2.239	2.439	155	332	337
E. Snabdijevanje vodom; uklanjanje otpadnih voda, gospodarenje otpadom te djelatnosti obrade i zbrinjavanja otpada	0	2	2	1	0	0	0	2	2	1	0	0
F. Građevinarstvo	1.976	1.431	854	413	529	293	2.092	1.455	1.176	332	449	293
G. Trgovina na veliko i malo; popravak motornih vozila i motocikala	14.688	37.138	20.013	24.328	23.967	26.381	12.256	30.950	18.942	23.825	22.250	25.411
H. Prevoz i skladištenje	4.466	6.302	3.915	6.654	2.029	2.390	4.661	6.369	3.757	6.654	2.029	2.390
I. Djelatnosti pružanja smještaja te pripreme i usluživanje hrane	41	88	11	6	20	7	41	88	11	6	20	7
J. Informacije i komunikacije	1	54	3	0	0	43	1	54	3	0	0	43
K. Finansijske djelatnosti i djelatnosti osiguranja	2	0	1.411	5.253	1.632	1.330	2	0	1.330	5.253	1.632	1.366
L. Poslovanje nekretninama	0	1	1	57	310	25	0	1	1	57	310	25
M. Stručne, naučne i tehničke djelatnosti	359	656	258	64	2.009	87	361	657	363	64	2.007	87
N. Administrativne i pomoćne uslužne djelatnosti	201	753	571	67	149	0	201	753	571	67	149	0
O. Javna uprava i odbrana; obavezno socijalno osiguranje	17.611	15.653	12.785	12.106	19.547	18.678	17.611	15.653	12.785	12.106	19.547	18.678
P. Obrazovanje	69	122	15	0	0	10	69	122	15	0	0	10
Q. Djelatnosti zdravstvene i socijalne zaštite	3	33	0	963	1.954	28	3	33	0	963	1.587	11
R. Umjetnost, zabava i rekreacija	24	0	9	149	2	56	24	0	9	149	2	56
S. Ostale uslužne djelatnosti	2	1	0	4	1	1	2	1	0	4	0	1

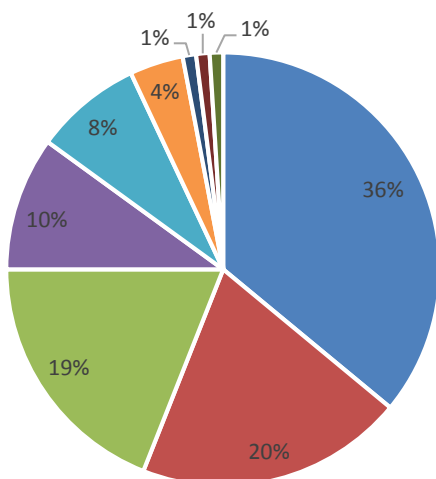
OSTVARENE INVESTICIJE U BRČKO DISTRIKTU BIH PREMA DJELATNOSTI INVESTITORA 2014. - 2019. GODINE

DJELATNOST INVESTITORA	Ostvarene investicije u 000 KM						Struktura u %					
	2014	2015	2016	2017	2018	2019	2014	2015	2016	2017	2018	2019
UKUPNO	47.280	69.491	52.381	65.401	55.940	60.939	100,00	100,00	100,00	100,00	100,00	100,00
A. Poljoprivreda, lov i šumarstvo	2.168	2.356	2.653	2.560	2.752	3.247	4,59	3,39	5,06	3,91	4,92	5,33
C. Prerađivačka industrija i vađenja ruda i kamena	7.750	8.758	8.324	13.205	2.874	8.977	16,39	12,60	15,89	20,19	5,14	14,73
D. Proizvodnja i snabdijevanje električnom energijom, plinom, parom i klimatizacija	38	2.239	2.439	155	332	337	0,08	3,22	4,66	0,24	0,59	0,55
E. Snabdijevanje vodom; uklanjanje otpadnih voda, gospodarenje otpadom te djelatnosti obrade i zbrinjavanja otpada	0	2	2	1	0	0	0,00	0,00	0,00	0,00	0,00	0,00
F. Građevinarstvo	2.092	1.455	1.176	332	449	293	4,42	2,09	2,25	0,51	0,80	0,48
G. Trgovina na veliko i malo; popravak motornih vozila i motocikala	12.256	30.950	18.942	23.825	22.250	25.411	25,92	44,54	36,16	36,43	39,77	41,70
H. Prevoz i skladištenje	4.661	6.369	3.757	6.654	2.029	2.390	9,86	9,17	7,17	10,17	3,63	3,92
I. Djelatnosti pružanja smještaja te pripreme i usluživanje hrane	41	88	11	6	20	7	0,09	0,13	0,02	0,01	0,04	0,01
J. Informacije i komunikacije	1	54	3	0	0	43	0,00	0,08	0,01	0,00	0,00	0,07
K. Finansijske djelatnosti i djelatnosti osiguranja	2	0	1.330	5.253	1.632	1.366	0,00	0,00	2,54	8,03	2,92	2,24
L. Poslovanje nekretninama	0	1	1	57	310	25	0,00	0,00	0,00	0,09	0,55	0,04
M. Stručne, naučne i tehničke djelatnosti	361	657	363	64	2.007	87	0,76	0,95	0,69	0,10	3,59	0,14
N. Administrativne i pomoćne uslužne djelatnosti	201	753	571	67	149	0	0,43	1,08	1,09	0,10	0,27	0,00
O. Javna uprava i odbrana; obavezno socijalno osiguranje	17.611	15.653	12.785	12.106	19.547	18.678	37,25	22,53	24,41	18,51	34,94	30,65
P. Obrazovanje	69	122	15	0	0	10	0,15	0,18	0,03	0,00	0,00	0,02
Q. Djelatnosti zdravstvene i socijalne zaštite	3	33	0	963	1.587	11	0,01	0,05	0,00	1,47	2,84	0,02
R. Umjetnost, zabava i rekreacija	24	0	9	149	2	56	0,05	0,00	0,02	0,23	0,00	0,09
S. Ostale uslužne djelatnosti	2	1	0	4	0	1	0,00	0,00	0,00	0,01	0,00	0,00

GRAFIKONI:

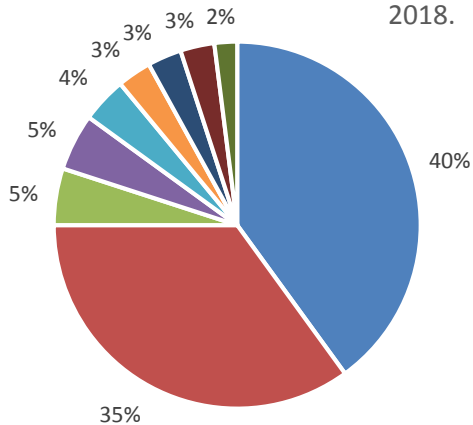


2017.



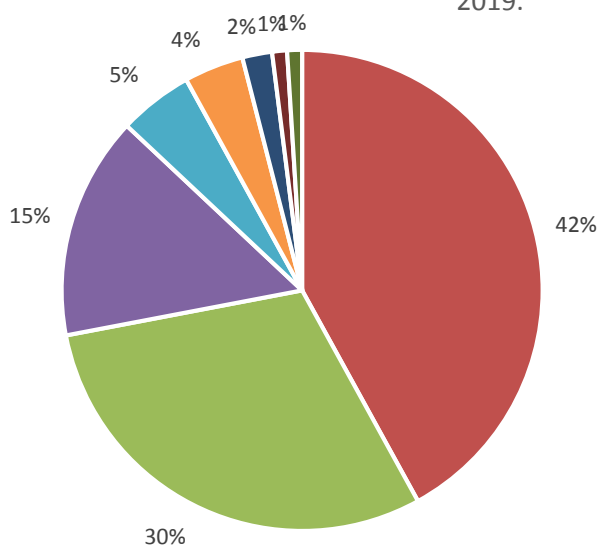
- Trgovina na veliko i malo;
- Prerađivačka industrija
- Javna uprava i odbrana, obavezno socijalno osiguranje
- Prevoz i skladištenje
- Finansijske djelatnosti i djelatnosti osiguranja
- Poljoprivreda, lov i šumarstvo
- Djelatnosti zdravstvene i socijalne zaštite
- Građevinarstvo
- Ostalo

2018.



- Trgovina na veliko i malo;
- Javna uprava i odbrana, obavezno socijalno osiguranje
- Prerađivačka industrija
- Poljoprivreda, lov i šumarstvo
- Prevoz i skladištenje
- Stručne, naučne i tehničke djelatnosti
- Finansijske djelatnosti i djelatnosti osiguranja
- Djelatnosti zdravstvene i socijalne zaštite
- Ostalo

2019.



- Trgovina na veliko i malo;
- Javna uprava i odbrana, obavezno socijalno osiguranje
- Prerađivačka industrija
- Poljoprivreda, lov i šumarstvo
- Prevoz i skladištenje
- Finansijske djelatnosti i djelatnosti osiguranja
- Proizvodnja i snabdijevanje električnom energijom, plinom, parom i klimatizacija
- Ostalo

**OSTVARENE INVESTICIJE U NOVA I POLOVNA STALNA SREDSTVA, PRODANA STALNA SREDSTVA
I BRUTO INVESTICIJE U STALNA SREDSTVA PREMA DJELATNOSTI INVESTITORA U 2019. GODINI**

u 000 KM

DJELATNOST INVESTITORA	Ostvarene investicije			Prodana stalna sredstva	Bruto investicije u stalna sredstva
	Ukupno	Nova stalna sredstva	Polovna stalna sredstva		
UKUPNO	60.938	52.458	8.480	1.337	59.601
A. Poljoprivreda, lov i šumarstvo	3.246	3.233	13	8	3.238
C. Prerađivačka industrija i vađenja ruda i kamena	8.977	6.704	2.273	170	8.807
D. Proizvodnja i snabdijevanje električnom energijom, plinom, parom i klimatizacija	337	337	0	0	337
E. Snadbijevanje vodom; uklanjanje otpadnih voda, gospodarenje otpadom te djelatnosti obrade i zbrinjavanja otpada	0	0	0	0	0
F. Građevinarstvo	294	49	245	0	294
G. Trgovina na veliko i malo; popravak motornih vozila i motocikala	25.410	20.884	4.526	324	25.086
H. Prevoz i skladištenje	2.390	1.231	1.159	747	1.643
I. Djelatnosti pružanja smještaja te pripreme i usluživanje hrane	7	7	0	0	7
J. Informacije i komunikacije	43	23	20	0	43
K. Finansijske djelatnosti i djelatnosti osiguranja	1.366	1.143	223	77	1.289
L. Poslovanje nekretninama	25	25	0	11	14
M. Stručne, naučne i tehničke djelatnosti	87	66	21	0	87
N. Administrativne i pomoćne uslužne djelatnosti	0	0	0	0	0
O. Javna uprava i odbrana; obavezno socijalno osiguranje	18.678	18.678	0	0	18.678
P. Obrazovanje	10	10	0	0	10
Q. Djelatnosti zdravstvene i socijalne zaštite	11	11	0	0	11
R. Umjetnost, zabava i rekreacija	56	56	0	0	56
S. Ostale uslužne djelatnosti	1	1	0	0	1

**TEHNIČKA STRUKTURA OSTVARENIH INVESTICIJA U STALNA SREDSTVA PREMA DJELATNOSTI INVESTITORA
2014. - 2019. GODINE**

u 000 KM

Ukupno	Materijalna (opipljiva) stalna sredstva				Nematerijalna (neopipljiva) stal.sred.	Troškovi prijenosa vlasništva zemljišta	
	Svega	Građevinski objekti i prostori	Strojevi, oprema i transportna sredstva				
			Domaća	Uvozna			
2014. GODINA-UKUPNO	47.280	26.627	18.916	0	1.211	505	21
2015. GODINA-UKUPNO	69.491	45.459	21.265	0	2.389	378	0
2016. GODINA-UKUPNO	52.380	28.285	22.313	25	1.278	474	5
2017. GODINA-UKUPNO	65.401	30.288	28.724	2.307	1.488	2.345	249
2018. GODINA-UKUPNO	55.940	31.360	20.907	0	1.320	2.353	0
2019. GODINA-UKUPNO	60.938	35.150	23.215	40	1.432	1.140	1
				40		0	1
od toga:							
A. Poljoprivreda, lov i šumarstvo	3.246	932	896	40	1.417	0	1
C. Prerađivačka industrija i vađenja ruda i kamena	8.977	1.298	7.658	0	0	21	0
D. Proizvodnja i snabdijevanje električnom energijom, plinom, parom i klimatizacija	337	85	216	0	0	36	0
E. Snabdijevanje vodom; uklanjanje otpadnih voda, gospodarenje otpadom te djelatnosti obrade i zbrinjavanja otpada	0	0	0	0	0	0	0
F. Građevinarstvo	294	255	39	0	0	0	0
G. Trgovina na veliko i malo; popravak motornih vozila i motocikala	25.410	17.527	7.540	0	0	343	0
H. Prevoz i skladištenje	2.390	1.141	975	0	0	274	0
I. Djelatnosti pružanja smještaja te pripreme i usluživanje hrane	7	0	6	0	0	1	0
J. Informacije i komunikacije	43	0	43	0	0	0	0
K. Finansijske djelatnosti i djelatnosti osiguranja	1.366	1.143	223	0	0	0	0
L. Poslovanje nekretninama	25	24	1	0	0	0	0
M. Stručne, naučne i tehničke djelatnosti	87	0	87	0	0	0	0
N. Administrativne i pomoćne uslužne djelatnosti	0	0	0	0	0	0	0
O. Javna uprava i odbrana; obavezno socijalno osiguranje	18.678	12.745	5.453	0	15	465	0
P. Obrazovanje	10	0	10	0	0	0	0
Q. Djelatnosti zdravstvene i socijalne zaštite	11	0	11	0	0	0	0
R. Umjetnost, zabava i rekreacija	56	0	56	0	0	0	0
S. Ostale uslužne djelatnosti	1	0	1	0	0	0	0

**TEHNIČKA STRUKTURA OSTVARENIH INVESTICIJA U NOVA STALNA SREDSTVA PREMA DJELATNOSTI INVESTITORA
U 2019. GODINI**

u 000 KM

Ukupno	Materijalna (opipljiva) stalna sredstva				Nematerijalna (neopipljiva) stal.sred.	Troškovi prijenosa vlasništva zemljišta	
	Svega	Građevinski objekti i prostori	Strojevi, oprema i transportna sredstva				
			Domaća	Uvozna			
UKUPNO	52.458	31.920	18.238	40	1.433	866	1
A. Poljoprivreda, lov i šumarstvo	3.233	932	882	40	1.418	0	1
C. Prerađivačka industrija i vađenja ruda i kamena	6.704	1.298	5.385	0	0	21	0
D. Proizvodnja i snabdijevanje električnom energijom, plinom, parom i klimatizacija	337	85	216	0	0	36	0
E. Snabdijevanje vodom; uklanjanje otpadnih voda, gospodarenje otpadom te djelatnosti obrade i zbrinjavanja otpada	0	0	0	0	0	0	0
F. Građevinarstvo	49	9	40	0	0	0	0
G. Trgovina na veliko i malo; popravak motornih vozila i motocikala	20.884	14.544	5.997	0	0	343	0
H. Prevoz i skladištenje	1.231	1.140	91	0	0	0	0
I. Djelatnosti pružanja smještaja te pripreme i usluživanje hrane	7	0	6	0	0	1	0
J. Informacije i komunikacije	23	0	23	0	0	0	0
K. Finansijske djelatnosti i djelatnosti osiguranja	1.143	1.143	0	0	0	0	0
L. Poslovanje nekretninama	25	24	1	0	0	0	0
M. Stručne, naučne i tehničke djelatnosti	66	0	66	0	0	0	0
N. Administrativne i pomoćne uslužne djelatnosti	0	0	0	0	0	0	0
O. Javna uprava i odbrana; obavezno socijalno osiguranje	18.678	12.745	5.453	0	15	465	0
P. Obrazovanje	10	0	10	0	0	0	0
Q. Djelatnosti zdravstvene i socijalne zaštite	11	0	11	0	0	0	0
R. Umjetnost, zabava i rekreacija	56	0	56	0	0	0	0
S. Ostale uslužne djelatnosti	1	0	1	0	0	0	0

**TEHNIČKA STRUKTURA OSTVARENIH INVESTICIJA U POLOVNA STALNA SREDSTVA PREMA DJELATNOSTI INVESTITORA
U 2019. GODINI**

u 000 KM

Ukupno	Materijalna (opipljiva) stalna sredstva				Nematerijalna (neopipljiva) stal.sredst.	Troškovi prijenosa vlasništva zemljišta	
	Svega	Građevinski objekti i prostori	Strojevi, oprema i transportna sredstva				
			Domaća	Uvozna			
UKUPNO	8.480	3.228	4.978	0	0	274	0
A. Poljoprivreda, lov i šumarstvo	13	0	13	0	0	0	0
C. Prerađivačka industrija i vađenja ruda i kamena	2.273	0	2.273	0	0	0	0
D. Proizvodnja i snabdijevanje električnom energijom, plinom, parom i klimatizacija	0	0	0	0	0	0	0
E. Snabdijevanje vodom; uklanjanje otpadnih voda, gospodarenje otpadom te djelatnosti obrade i zbrinjavanja otpada	0	0	0	0	0	0	0
F. Građevinarstvo	245	245	0	0	0	0	0
G. Trgovina na veliko i malo; popravak motornih vozila i motocikala	4.526	2.983	1.543	0	0	0	0
H. Prevoz i skladištenje	1.159	0	885	0	0	274	0
I. Djelatnosti pružanja smještaja te pripreme i usluživanje hrane	0	0	0	0	0	0	0
J. Informacije i komunikacije	20	0	20	0	0	0	0
K. Finansijske djelatnosti i djelatnosti osiguranja	223	0	223	0	0	0	0
L. Poslovanje nekretninama	0	0	0	0	0	0	0
M. Stručne, naučne i tehničke djelatnosti	21	0	21	0	0	0	0
N. Administrativne i pomoćne uslužne djelatnosti	0	0	0	0	0	0	0
O. Javna uprava i odbrana; obavezno socijalno osiguranje	0	0	0	0	0	0	0
P. Obrazovanje	0	0	0	0	0	0	0
Q. Djelatnosti zdravstvene i socijalne zaštite	0	0	0	0	0	0	0
R. Umjetnost, zabava i rekreacija	0	0	0	0	0	0	0
S. Ostale uslužne djelatnosti	0	0	0	0	0	0	0

**TEHNIČKA STRUKTURA PRODATIH STALNIH SREDSTAVA PREMA DJELATNOSTI INVESTITORA
U 2019. GODINI**

u 000 KM

Ukupno	Materijalna (opipljiva) stalna sredstva				Nematerijalna (neopipljiva) stal.sred.	Troškovi prijenosa vlasništva zemljišta	
	Svega	Građevinski objekti i prostori	Strojevi, oprema i transportna sredstva				Ostala opipljiva stal.sredst.
			Domaća	Uvozna			
UKUPNO	1.337	13	1.324	0	0	0	
A. Poljoprivreda, lov i šumarstvo	8	0	8	0	0	0	
C. Prerađivačka industrija i vađenja ruda i kamena	170	0	170	0	0	0	
D. Proizvodnja i snabdijevanje električnom energijom, plinom, parom i klimatizacija	0	0	0	0	0	0	
E. Snabdijevanje vodom; uklanjanje otpadnih voda, gospodarenje otpadom te djelatnosti obrade i zbrinjavanja otpada	0	0	0	0	0	0	
F. Građevinarstvo	0	0	0	0	0	0	
G. Trgovina na veliko i malo; popravak motornih vozila i motocikala	324	11	313	0	0	0	
H. Prevoz i skladištenje	747	2	745	0	0	0	
I. Djelatnosti pružanja smještaja te pripreme i usluživanje hrane	0	0	0	0	0	0	
J. Informacije i komunikacije	0	0	0	0	0	0	
K. Finansijske djelatnosti i djelatnosti osiguranja	77	0	77	0	0	0	
L. Poslovanje nekretninama	11	0	11	0	0	0	
M. Stručne, naučne i tehničke djelatnosti	0	0	0	0	0	0	
N. Administrativne i pomoćne uslužne djelatnosti	0	0	0	0	0	0	
O. Javna uprava i odbrana; obavezno socijalno osiguranje	0	0	0	0	0	0	
P. Obrazovanje	0	0	0	0	0	0	
Q. Djelatnosti zdravstvene i socijalne zaštite	0	0	0	0	0	0	
R. Umjetnost, zabava i rekreacija	0	0	0	0	0	0	
S. Ostale uslužne djelatnosti	0	0	0	0	0	0	

**DETALJNA TEHNIČKA STRUKTURA OSTVARENIH INVESTICIJA U STALNA SREDSTVA PREMA
DJELATNOSTI INVESTITORA U 2019. GODINI**

u 000 KM

Dio prvi - I

DJELATNOST INVESTITORA	Ukupno	Materijalna (opipljiva) stalna sredstva					
		Građevinski objekti i prostori					
		Svega	Stambene zgrade i prostori	Ostali građevinski radovi			
Svega	Visoko- gradnja			Nisko- gradnja	Značajna poboljšanja zemljišta		
2019. GODINA-UKUPNO	60.938	35.149	2.936	32.213	23.893	7.375	946
A. Poljoprivreda, lov i šumarstvo	3.246	932	375	557	320	23	215
C. Prerađivačka industrija i vađenja ruda i kamena	8.977	1.297	0	1.297	1.234	63	0
D. Proizvodnja i snabdijevanje električnom energijom, plinom, parom i klimatizacija	337	85	0	85	85	0	0
E. Snadbijevanje vodom; uklanjanje otpadnih voda, gospodarenje otpadom te djelatnosti obrade i zbrinjavanja otpada	0	0	0	0	0	0	0
F. Građevinarstvo	294	255	246	9	9	0	0
G. Trgovina na veliko i malo; popravak motornih vozila i motocikala	25.410	17.527	1.832	15.695	15.695	0	0
H. Prevoz i skladištenje	2.390	1.141	0	1.141	1.141	0	0
I. Djelatnosti pružanja smještaja te pripreme i usluživanje hrane	7	0	0	0	0	0	0
J. Informacije i komunikacije	43	0	0	0	0	0	0
K. Finansijske djelatnosti i djelatnosti osiguranja	1.366	1.143	0	1.143	1.143	0	0
L. Poslovanje nekretninama	25	24	0	24	24	0	0
M. Stručne, naučne i tehničke djelatnosti	87	0	0	0	0	0	0
N. Administrativne i pomoćne uslužne djelatnosti	0	0	0	0	0	0	0
O. Javna uprava i odbrana; obavezno socijalno osiguranje	18.678	12.745	483	12.262	4.242	7.289	731
P. Obrazovanje	10	0	0	0	0	0	0
Q. Djelatnosti zdravstvene i socijalne zaštite	11	0	0	0	0	0	0
R. Umjetnost, zabava i rekreacija	56	0	0	0	0	0	0
S. Ostale uslužne djelatnosti	1	0	0	0	0	0	0

DETALJNA TEHNIČKA STRUKTURA OSTVARENIH INVESTICIJA U STALNA SREDSTVA U 2019. GODINI

u 000 KM

Dio drugi - II

DJELATNOST INVESTITORA	Materijalna (opipljiva) stalna sredstva									
	Strojevi , oprema i transportna sredstva									
	Strojevi i oprema									
	Svega	Metalni proizvodi i naprave	Strojevi za proizv.i isk. meh.energ.	Dr.strojevi i naprave za poseb.nam.	Poljoprivr. i šumarski strojevi	Računari i druga oprema	El.motori generatori i transform.	RTV i kom. uređaji i oprema	Medicinska oprema	Namještaj i unutrašnja oprema
2019. GODINA-UKUPNO	16.012	384	1.546	7.769	773	2.443	119	192	1.249	1.537
A. Poljoprivreda, lov i šumarstvo	894	0	16	114	750	7	3	0	3	1
C. Prerađivačka industrija i vađenja ruda i kamena	6.779	0	101	6.472	2	124	2	10	1	67
D. Proizvodnja i snabdijevanje električnom energijom, plinom, parom i klimatizacija	184	63	8	42	0	10	60	0	1	0
Snadbijevanje vodom; uklanjanje otpadnih voda, gospodarenje otpadom te djelatnosti obrade i zbrinjavanja										
E. otpada	0	0	0	0	0	0	0	0	0	0
F. Građevinarstvo	26	20	0	1	0	4	0	0	0	1
G. Trgovina na veliko i malo; popravak motornih vozila i motocikala	3.832	179	1.412	335	21	658	39	88	27	1.073
H. Prevoz i skladištenje	172	0	0	139	0	16	7	5	0	5
I. Djelatnosti pružanja smještaja te pripreme i usluživanje hrane	6	0	0	0	0	5	1	0	0	0
J. Informacije i komunikacije	23	0	0	0	0	23	0	0	0	0
K. Finansijske djelatnosti i djelatnosti osiguranja	36	0	0	0	0	36	0	0	0	0
L. Poslovanje nekretninama	1	0	0	0	0	1	0	0	0	0
M. Stručne, naučne i tehničke djelatnosti	33	0	0	14	0	7	7	0	0	5

DJELATNOST INVESTITORA	Materijalna (opipljiva) stalna sredstva									
	Strojevi , oprema i transportna sredstva									
	Strojevi i oprema									
	Svega	Metalni proizvodi i napreve	Strojevi za proizv.i isk. meh.energ.	Dr.strojevi i naprave za poseb.nam.	Poljoprivr. i šumarski strojevi	Računari i druga oprema	El.motori generatori i transform.	RTV i kom. uređaji i oprema	Medicinska oprema	Namještaj i unutrašnja oprema

N.	Administrativne i pomoćne uslužne djelatnosti	0	0	0	0	0	0	0	0	0	0
O.	Javna uprava i odbrana; obavezno socijalno osiguranje	3.948	122	9	652	0	1.479	0	87	1.217	382
P.	Obrazovanje	10	0	0	0	0	10	0	0	0	0
Q.	Djelatnosti zdravstvene i socijalne zaštite	11	0	0	0	0	7	0	2	0	2
R.	Umjetnost, zabava i rekreacija	56	0	0	0	0	55	0	0	0	1
S.	Ostale uslužne djelatnosti	1	0	0	0	0	1	0	0	0	0

DETALJNA TEHNIČKA STRUKTURA OSTVARENIH INVESTICIJA U STALNA SREDSTVA U 2019. GODINI

u 000 KM

Dio treći - III

DJELATNOST INVESTITORA	Materijalna (opipljiva) stalna sredstva					
	Strojevi, oprema i transportna sredstva					
	Transportna sredstva				Kultivisani biološki resursi	
	Svega	Putnička vozila	Teretna vozila	Druga vozila i plovila	Osnovno Stado	Pošumljavanje

2019. GODINA - UKUPNO	7.202	3.664	3.265	273	1.400	34
A. Poljoprivreda, lov i šumarstvo	0	0	0	0	1.385	34
C. Prerađivačka industrija i vađenja ruda i kamena	880	365	515	0	0	0
Proizvodnja i snabdijevanje električnom energijom, plinom, parom i klimatizacija	32	0	32	0	0	0
D. Snabdijevanje vodom; uklanjanje otpadnih voda, gospodarenje otpadom te djelatnosti obrade i zbrinjavanja otpada	0	0	0	0	0	0
E. Građevinarstvo	13	13	0	0	0	0
F. Trgovina na veliko i malo; popravak motornih vozila i motocikala	3.708	1.934	1.707	67	0	0
G. Prevoz i skladištenje	803	0	803	0	0	0
H. Djelatnosti pružanja smještaja te pripreme i usluživanje hrane	0	0	0	0	0	0
I. Informacije i komunikacije	20	20	0	0	0	0
J. Finansijske djelatnosti i djelatnosti osiguranja	187	0	187	0	0	0
K. Poslovanje nekretninama	0	0	0	0	0	0
L. Stručne, naučne i tehničke djelatnosti	54	33	21	0	0	0
M. Administrativne i pomoćne uslužne djelatnosti	0	0	0	0	0	0
N. Javna uprava i odbrana; obavezno socijalno osiguranje	1.505	1.299	0	206	15	0
O. Obrazovanje	0	0	0	0	0	0
P. Djelatnosti zdravstvene i socijalne zaštite	0	0	0	0	0	0
Q. Umjetnost, zabava i rekreacija	0	0	0	0	0	0
R. Ostale uslužne djelatnosti	0	0	0	0	0	0

DETALJNA TEHNIČKA STRUKTURA OSTVARENIH INVESTICIJA U STALNA SREDSTVA U 2019. GODINI

u 000 KM

Dio četvrti -IV

DJE LATNOST INVESTITORA	Nematerijalna (neopipiva) stalna sredstva						Troškovi prijenosa vlasništva zemljišta
	Svega	Dugoročna ulaganja u istraživanje i razvoj	Rudarska i mineralna istraživanja	Softveri	Umjetnički originali	Ostali	
2019. GODINA-UKUPNO	1.140	39	7	1.081	10	3	1
A. Poljoprivreda, lov i šumarstvo	0	0	0	0	0	0	1
C. Prerađivačka industrija i vađenja ruda i kamena	21	3	7	8	0	3	0
D. Proizvodnja i snabdijevanje električnom energijom, plinom, parom i klimatizacija	36	36	0	0	0	0	0
E. Snadbijevanje vodom; uklanjanje otpadnih voda, gospodarenje otpadom te djelatnosti obrade i zbrinjavanja otpada	0	0	0	0	0	0	0
F. Građevinarstvo	0	0	0	0	0	0	0
G. Trgovina na veliko i malo; popravak motornih vozila i motocikala	343	0	0	343	0	0	0
H. Prevoz i skladištenje	274	0	0	274	0	0	0
I. Djelatnosti pružanja smještaja te pripreme i usluživanje hrane	1	0	0	1	0	0	0
J. Informacije i komunikacije	0	0	0	0	0	0	0
K. Finansijske djelatnosti i djelatnosti osiguranja	0	0	0	0	0	0	0
L. Poslovanje nekretninama	0	0	0	0	0	0	0
M. Stručne, naučne i tehničke djelatnosti	0	0	0	0	0	0	0
N. Administrativne i pomoćne uslužne djelatnosti	0	0	0	0	0	0	0
O. Javna uprava i odbrana; obavezno socijalno osiguranje	465	0	0	455	10	0	0
P. Obrazovanje	0	0	0	0	0	0	0
Q. Djelatnosti zdravstvene i socijalne zaštite	0	0	0	0	0	0	0
R. Umjetnost, zabava i rekreacija	0	0	0	0	0	0	0
S. Ostale uslužne djelatnosti	0	0	0	0	0	0	0

**OSTVARENE INVESTICIJE U NOVA STALNA SREDSTVA PREMA KARAKTERU IZGRADNJE
I TEHNIČKOJ STRUKTURI PREMA DJELATNOSTI INVESTITORA U 2019. GODINI**

u 000 KM

Dio prvi - I

DJELATNOST INVESTITORA	Ukupno	Karakter izgradnje			Dio ukupnih invest.u zaštiti životne sredine
		Izgradnja novih kapaciteta	Rekonstrukcija, modernizacija, dogradnja i prošir.	Održavanje nivoa postojećih kapaciteta	
2019. GODINA-UKUPNO	52.459	28.359	22.880	1.220	0
A. Poljoprivreda, lov i šumarstvo	3.234	1.629	961	644	0
C. Prerađivačka industrija i vađenja ruda i kamena	6.704	1.511	4.878	315	0
D. Proizvodnja i snabdijevanje električnom energijom, plinom, parom i klimatizacija	337	337	0	0	0
E. Snabdijevanje vodom; uklanjanje otpadnih voda, gospodarenje otpadom te djelatnosti obrade i zbrinjavanja otpada	0	0	0	0	0
F. Građevinarstvo	48	16	32	0	0
G. Trgovina na veliko i malo; popravak motornih vozila i motocikala	20.884	20.510	192	182	0
H. Prevoz i skladištenje	1.231	14	1.179	38	0
I. Djelatnosti pružanja smještaja te pripreme i usluživanje hrane	7	3	0	4	0
J. Informacije i komunikacije	23	23	0	0	0
K. Finansijske djelatnosti i djelatnosti osiguranja	1.143	0	1.143	0	0
L. Poslovanje nekretninama	25	0	25	0	0
M. Stručne, naučne i tehničke djelatnosti	67	6	54	7	0
N. Administrativne i pomoćne uslužne djelatnosti	0	0	0	0	0
O. Javna uprava i odbrana; obavezno socijalno osiguranje	18.678	4.278	14.400	0	0
P. Obrazovanje	10	0	10	0	0
Q. Djelatnosti zdravstvene i socijalne zaštite	11	5	6	0	0
R. Umjetnost, zabava i rekreacija	56	27	0	29	0
S. Ostale uslužne djelatnosti	1	0	0	1	0

**OSTVARENE INVESTICIJE U NOVA STALNA SREDSTVA PREMA KARAKTERU IZGRADNJE
I TEHNIČKOJ STRUKTURI PREMA DJELATNOSTI INVESTITORA U 2019. GODINI**

u 000 KM

Dio drugi - II

DJELATNOST INVESTITORA	UKUPNO	Tehnička struktura					
		Građevinski objekti i prostori		Strojevi, oprema i transportna sredstva	Ostala opipljiva stalna sredstva	Neopipljiva stalna sredstva	Troškovi prenosa vlasnika zemljišta
		Stambene zgrade i prostori	Ostali građevinski radovi				
2019. GODINA-UKUPNO	52.459	2.690	29.230	18.239	1.433	866	1
A. Poljoprivreda, lov i šumarstvo	3.234	375	558	882	1.418	0	1
C. Prerađivačka industrija i vađenja ruda i kamena Proizvodnja i snabdijevanje električnom energijom,	6.704	0	1.298	5.385	0	21	0
D. plinom, parom i klimatizacija Snadbijevanje vodom; uklanjanje otpadnih voda, gospodarenje otpadom te djelatnosti obrade i	337	0	85	216	0	36	0
E. zbrinjavanja otpada	0	0	0	0	0	0	0
F. Građevinarstvo	48	0	9	39	0	0	0
G. Trgovina na veliko i malo; popravak motornih vozila i motocikala	20.884	1.832	12.711	5.998	0	343	0
H. Prevoz i skladištenje Djelatnosti pružanja smještaja te pripreme i usluživanje	1.231	0	1.140	91	0	0	0
I. hrane	7	0	0	6	0	1	0
J. Informacije i komunikacije	23	0	0	23	0	0	0
K. Finansijske djelatnosti i djelatnosti osiguranja	1.143	0	1.143	0	0	0	0
L. Poslovanje nekretninama	25	0	24	1	0	0	0
M. Stručne, naučne i tehničke djelatnosti	67	0	0	67	0	0	0
N. Administrativne i pomoćne uslužne djelatnosti	0	0	0	0	0	0	0
O. Javna uprava i odbrana; obavezno socijalno osiguranje	18.678	483	12.262	5.453	15	465	0
P. Obrazovanje	10	0	0	10	0	0	0
Q. Djelatnosti zdravstvene i socijalne zaštite	11	0	0	11	0	0	0
R. Umjetnost, zabava i rekreacija	56	0	0	56	0	0	0
S. Ostale uslužne djelatnosti	1	0	0	1	0	0	0

**OSTVARENE INVESTICIJE U NOVA STALNA SREDSTVA PREMA KARAKTERU IZGRADNJE I
TEHNIČKOJ STRUKTURI, PREMA NAMJENI INVESTICIJA I SVEUKUPNE OSTVARENE INVESTICIJE U 2019. GODINI**

u 000 KM

Dio prvi - I

DJE LATNOST INVESTITORA	UKUPNO	Karakter izgradnje			Dio ukupnih investicija u zaštitu životne sredine
		Izgradnja novih kapaciteta	Rekonstrukcija, modernizacija, dogradnja i proširenje	Održavanje nivoa postojećih kapaciteta	
I. NOVA STALNA SREDSTVA	53.507	28.699	23.193	1.615	0
A. Poljoprivreda, lov i šumarstvo	3.384	1.629	1.111	644	0
C. Prerađivačka industrija i vađenja ruda i kamena	6.782	1.509	4.940	333	0
D. Proizvodnja i snabdijevanje električnom energijom, plinom, parom i klimatizacija Snabdijevanje vodom; uklanjanje otpadnih voda, gospodarenje otpadom te	1.981	1.904	77	0	0
E. djelatnosti obrade i zbrinjavanja otpada	0	0	0	0	0
F. Građevinarstvo	6.802	587	6.215	0	0
G. Trgovina na veliko i malo; popravak motornih vozila i motocikala	20.532	20.017	193	322	0
H. Prevoz i skladištenje	1.264	13	1.179	72	0
I. Djelatnosti pružanja smještaja te pripreme i usluživanje hrane	3	3	0	0	0
J. Informacije i komunikacije	547	393	59	95	0
K. Finansijske djelatnosti i djelatnosti osiguranja	1.260	11	1.184	65	0
L. Poslovanje nekretninama	25	0	25	0	0
M. Stručne, naučne i tehničke djelatnosti	509	448	54	7	0
N. Administrativne i pomoćne uslužne djelatnosti	0	0	0	0	0
O Javna uprava i odbrana; obavezno socijalno osiguranje	8.165	1.797	6.368	0	0
P. Obrazovanje	994	356	591	47	0
Q. Djelatnosti zdravstvene i socijalne zaštite	1.202	5	1.197	0	0
R. Umjetnost, zabava i rekreacija	56	27	0	29	0
S. Ostale uslužne djelatnosti	1	0	0	1	0
II UKUPNO POLOVNA STALNA SREDSTVA	8.480				
III NETO OSTVARENE INVESTICIJE (I + II)	61.987				
- PRODATA STALNA SREDSTVA	1.337				
IV BRUTO OSTVARENE INVESTICIJE	60.650				

**OSTVARENE INVESTICIJE U NOVA STALNA SREDSTVA PREMA KARAKTERU IZGRADNJE
I TEHNIČKOJ STRUKTURI PREMA NAMJENI INVESTICIJA U 2019. GODINI**

u 000 KM

Dio drugi - II

DJE LATNOST INVESTITORA	Tehnička struktura					
	Stambene zgrade i prostori	Ostali građevinski radovi	Strojevi, oprema i transportna sredstva	Ostala opipljiva stal. sredstva	Neopipljiva stalna sredstva	Troškovi prijenosa vlast. zemljišta
UKUPNO	2.690	29.713	18.803	1.433	868	0
A. Poljoprivreda, lov i šumarstvo	375	709	882	1.418	0	0
C. Prerađivačka industrija i vađenja ruda i kamena	0	1.328	5.433	0	21	0
D. Proizvodnja i snabdijevanje električnom energijom, plinom, parom i klimatizacija	0	1.691	254	0	36	0
E. Snadbijevanje vodom; uklanjanje otpadnih voda, gospodarenje otpadom te djelatnosti obrade i zbrinjavanja otpada	0	0	0	0	0	0
F. Građevinarstvo	0	6.742	60	0	0	0
G. Trgovina na veliko i malo; popravak motornih vozila i motocikala	1.832	12.481	5.874	0	345	0
H. Prevoz i skladištenje	0	1.141	123	0	0	0
I. Djelatnosti pružanja smještaja te pripreme i usluživanje hrane	0	0	3	0	0	0
J. Informacije i komunikacije	0	280	267	0	0	0
K. Finansijske djelatnosti i djelatnosti osiguranja	0	1.171	88	0	1	0
L. Poslovanje nekretninama	0	24	1	0	0	0
M. Stručne, naučne i tehničke djelatnosti	0	222	287	0	0	0
N. Administrativne i pomoćne uslužne djelatnosti	0	0	0	0	0	0
O. Javna uprava i odbrana; obavezno socijalno osiguranje	483	3.347	3.855	15	465	0
P. Obrazovanje	0	564	430	0	0	0
Q. Djelatnosti zdravstvene i socijalne zaštite	0	13	1.189	0	0	0
R. Umjetnost, zabava i rekreacija	0	0	56	0	0	0
S. Ostale uslužne djelatnosti	0	0	1	0	0	0



Bosna i Hercegovina



BHAS

**Agencija za statistiku
Bosne i Hercegovine**

