



TB 09
Tematski bilten
Thematic Bulletin
ISSN 1840-104X

Indeks potrošačkih cijena u Bosni i Hercegovini

Consumer Price Index in Bosnia and Herzegovina
2022.



Bosna i Hercegovina
Bosnia and Herzegovina



BHAS

**Agencija za statistiku
Bosne i Hercegovine**
Agency for Statistics of
Bosnia and Herzegovina

Sarajevo, 2023.

**INDEKS POTROŠAČKIH CIJENA
U BOSNI I HERCEGOVINI
CONSUMER PRICE INDEX
IN BOSNIA AND HERZEGOVINA
2022**



Bosna i Hercegovina
Bosnia and Herzegovina



**Agencija za statistiku
Bosne i Hercegovine**
Agency for Statistics of
Bosnia and Herzegovina

Sarajevo, 2023.

Izdaje i štampa: Agencija za statistiku Bosne i Hercegovine
Zelenih beretki 26, 71000 Sarajevo
Bosna i Hercegovina

Telefon: +387 33 91 19 11

Fax: +387 33 22 06 22

Elektronska pošta: bhas@bhas.gov.ba

Internet stranica: www.bhas.gov.ba

Published: Agency for Statistics of Bosnia and Herzegovina
Zelenih beretki 26, Sarajevo
Bosnia and Herzegovina

Phone: +387 33 91 19 11

E-mail: bhas@bhas.gov.ba

Web site URL: www.bhas.gov.ba

Odgovara: Vesna Ćužić, direktorica

Personaly responsible: Vesna Ćužić, Director

Podatke pripremili: Rubina Ligata, Gorčin Stojanović

Data prepared by: Rubina Ligata, Gorčin Stojanović

Lektura: Amra Kapetanović

Proof reading: Amra Kapetanović

Dizajn naslovnice: Lejla Rakić Bekić

Cover design: Lejla Rakić Bekić

Tehnička priprema: Larisa Hasanbegović

Editing, pre-press: Larisa Hasanbegović

Molimo korisnike da prilikom upotrebe podataka obavezno navedu izvor.
Users are kindly requested to mention data source.

SADRŽAJ CONTENTS

PREDGOVOR	5
FOREWORD.....	5
METODOLOŠKA OBJAŠNENJA I DEFINICIJE	7
METHODOLOGICAL EXPLANATIONS AND DEFINITIONS	7
Definicija indeksa potrošačkih cijena.....	7
<i>Definition of Consumer Price Index.....</i>	7
Svrha	7
<i>Purpose</i>	7
Indeks potrošačkih cijena u Bosni i Hercegovini.....	7
<i>Consumer Price Index in Bosnia and Herzegovina.....</i>	7
Geografski obuhvat	7
<i>Geographic coverage</i>	7
Obuhvat proizvoda.....	7
<i>Product coverage.....</i>	7
Snimanje cijena.....	7
<i>Price collection</i>	7
Ponderi.....	8
<i>Weights</i>	8
Klasifikacija	8
<i>Classification</i>	8
Agregiranje.....	9
<i>Aggregation.....</i>	9
PODACI ZA BOSNU I HERCEGOVINU ZA 2022. GODINU	11
DATA FOR BOSNIA AND HERZEGOVINA FOR THE YEAR 2022.....	11
Indeksi potrošačkih cijena u Bosni i Hercegovini u 2022. godini.....	11
<i>Consumer Price Index in Bosnia and Herzegovina for the year 2022</i>	11
Prosječna godišnja inflacija u 2022. godini u odnosu na 2021. godinu	11
<i>Average annual inflation in the year 2022 in respect to the year 2021</i>	11
Grafička analiza inflacije u Bosni i Hercegovini u 2022. godini.....	11
<i>Graphical analyses of 2022 inflation in Bosnia and Herzegovina.....</i>	11
PREGLED TABELA ZA 2022. GODINU.....	13
TABLES OVERVIEW FOR THE YEAR 2022	13
Tabela 1: Indeks potrošačkih cijena u BiH po COICOP odjeljcima i grupama, 2022. (baza indeksa: 2015=100).....	15
<i>Table 1: Consumer Price Index in BiH by COICOP divisions and groups, 2022 (index base: 2015=100)</i>	15
Tabela 2: Indeks potrošačkih cijena u BiH po COICOP odjeljcima i grupama, 2022. (baza indeksa: decembar 2021=100)	18
<i>Table 2: Consumer Price Index in BiH by COICOP divisions and groups, 2022 (index base: December 2021=100)</i>	18
Tabela 3: Indeks potrošačkih cijena u BiH po COICOP odjeljcima i grupama, 2022. (baza indeksa: isti mjesec 2021=100).....	21
<i>Table 3: Consumer Price Index in BiH by COICOP divisions and groups, 2022 (index base: same month of 2021=100).....</i>	21
Tabela 4: Indeks potrošačkih cijena u BiH po COICOP odjeljcima i grupama — ponderi 2022	24
<i>Table 4: Consumer Price Index in BiH by COICOP divisions and groups — weights 2022.....</i>	24
PREGLED GRAFIKONA ZA 2022. GODINU	27
GRAPHS OVERVIEW FOR THE YEAR 2022.....	27
Grafikon 1.1. Opći indeks potrošačkih cijena u BiH, 2022. (baza indeksa: 2015=100).....	29
<i>Graph 1.1 Overall Consumer Price Index for BiH, 2022 (index base: 2015=100).....</i>	29
Grafikon 1.2 Indeksi potrošačkih cijena u BiH po COICOP odjeljcima u 2022. (baza: 2015=100)	29
<i>Graph 1.2 Consumer Price Index for BiH by COICOP divisions, 2022 (base: 2015=100)</i>	29
Grafikon 1.3 Indeks potrošačkih cijena u BiH po COICOP odjeljcima, 2022. (baza: 2015=100)	30
<i>Graph 1.3 Consumer Price Index for BiH by COICOP divisions, 2022 (base: 2015=100)</i>	30
Grafikon 2.1. Indeks potrošačkih cijena u BiH po COICOP odjeljcima, 2022. (baza indeksa: decembar 2021=100)	30
<i>Graph 2.1. Consumer Price Index in BiH by COICOP divisions, 2022 (index base December 2021)</i>	30
Grafikon 2.2 Indeksi potrošačkih cijena u BiH po COICOP odjeljcima u 2022. (baza: decembar 2021=100)	31
<i>Graph 2.2 Consumer Price Index for BiH by COICOP divisions, 2022 (base: December 2021=100)</i>	31
Grafikon 2.3 Indeks potrošačkih cijena u BiH po COICOP odjeljcima, 2022. (baza: decembar 2021=100)	31
<i>Graph 2.3 Consumer Price Index for BiH by COICOP divisions, 2022 (base: December 2021=100)</i>	31
Grafikon 3.1. Indeks potrošačkih cijena u BiH po COICOP odjeljcima, 2022. (baza indeksa: isti mjesec 2021=100).....	32
<i>Graph 3.1. Overall Consumer price index in BiH, 2022 (index base, same month 2021 =100).....</i>	32
Grafikon 3.2 Indeksi potrošačkih cijena u BiH po COICOP odjeljcima u 2022. (baza indeksa: isti mjesec 2021=100).....	32
<i>Graph 3.2 Consumer Price Index for BiH by COICOP divisions, 2022 (base: same month 2021=100).....</i>	32
Grafikon 3.3 Indeks potrošačkih cijena u BiH po COICOP odjeljcima, 2022. (baza: isti mjesec 2021=100)	33
<i>Graph 3.3 Consumer Price Index for BiH by COICOP divisions, 2022 (base: same month 2021=100)</i>	33

PREDGOVOR

Bilten „Indeks potrošačkih cijena u Bosni i Hercegovini“ je publikacija Agencije za statistiku Bosne i Hercegovine, koja na sveobuhvatan način prikazuje službene statističke podatke o kretanjima potrošačkih cijena za nivo Bosne i Hercegovine. Bilten je urađen u okviru redovnih aktivnosti Agencije za statistiku Bosne i Hercegovine na agregiranju i objavljivanju podataka za nivo Bosne i Hercegovine.

Prema Zakonu o statistici BiH (Službeni glasnik BiH, broj 34/2002), Agencija za statistiku Bosne i Hercegovine je nadležna da, u skladu sa međunarodno prihvaćenom metodologijom, izrađuje i objavljuje službene statističke podatke za nivo Bosne i Hercegovine, koristeći podatke entitetskih zavoda za statistiku (Federalni zavod za statistiku i Republički zavod za statistiku Republike Srpske) i podružnice Agencije za statistiku BiH u Brčko distriktu BiH.

Podaci o kretanjima potrošačkih cijena u Bosni i Hercegovini se na jedinstven način prikupljaju od 2005. godine, a prvi rezultati su objavljeni sredinom 2007. godine od kada se redovno objavljuju.

Detaljan prikaz metodologije indeksa potrošačkih cijena se nalazi na web stranici Agencije za statistiku Bosne i Hercegovine (www.bhas.gov.ba).

Podaci predstavljeni u Biltenu rezultat su zajedničkog rada Agencije za statistiku Bosne i Hercegovine (BHAS) sa Federalnim zavodom za statistiku (FZS), Republičkim zavodom za statistiku Republike Srpske (RZSRS) i ekspoziturom BHAS-a u Brčko distriktu BiH. Ovom prilikom im izražavamo zahvalnost, jer su Agenciji za statistiku BiH omogućili da na osnovu njihovih podataka pripremi ovu publikaciju.

Vesna Ćužić,
direktorica

FOREWORD

Bulletin „Consumer Price Index in Bosnia and Herzegovina“ is a publication of the Agency for Statistics of Bosnia and Herzegovina and it contains a comprehensive overview of official statistical data on consumer price movements at the level of Bosnia and Herzegovina. The Bulletin is done within the regular activities of the Agency for Statistics of Bosnia and Herzegovina on the aggregation and publication of data for the level of Bosnia and Herzegovina.

By the Law on statistics of Bosnia and Herzegovina (Official Gazette of Bosnia and Herzegovina, No. 34/2002) Agency for Statistics of Bosnia and Herzegovina is in charge of production and publishing of aggregated official statistics for the level of Bosnia and Herzegovina in accordance with internationally accepted Methodology of Consumer Prices, using the data delivered by entity statistical institutes (Federal Office of Statistics and Republika Srpska Institute of Statistics) and its branch office in District Brčko.

The data on the consumer price movements have been collected uniformly since the year 2005, and first results were published at mid 2007 which was the starting point for the regular publication of the CPI data.

Detailed methodological explanations of the consumer price indices can be found on the official web site of the Agency for Statistics of Bosnia and Herzegovina (www.bhas.gov.ba).

The data presented in the Bulletin are the result of joint work of Agency for Statistic of Bosnia and Herzegovina (BHAS), Federal Institute of Statistics (FIS), Republika Srpska Institute of Statistics (RSIS) and BHAS branch in Brcko District. We would like to take this opportunity to express our gratitude to them for providing the necessary data for this publication.

Vesna Ćužić,
Director

METODOLOŠKA OBJAŠNENJA I DEFINICIJE

Definicija indeksa potrošačkih cijena

Indeks potrošačkih cijena predstavlja mjeru promjena cijena proizvoda i usluga koje domaćinstva kupuju radi zadovoljenja svojih ličnih potreba na ekonomskoj teritoriji Bosne i Hercegovine.

Svrha

Indeks potrošačkih cijena predstavlja mjeru inflacije u državi. On služi za usklađivanje plata i zarada u skladu sa kolektivnim ugovorima, te penzija i socijalnih davanja. Također se koristi i za očuvanje vrijednosti kod ugovora s indeksnim klauzulama, omogućuje upoređivanje stope inflacije s drugim zemljama, upoređivanje kretanja cijena unutar zemlje između pojedinih regiona, te služi kao osnov za deflacioniranje pojedinih makroekonomskih agregata u statistici nacionalnih računa i u druge svrhe.

Indeks potrošačkih cijena u Bosni i Hercegovini

Indeks potrošačkih cijena u Bosni i Hercegovini izračunava se na osnovu reprezentativne liste proizvoda koju u 2022. godini čini 619 proizvoda. Svakog mjeseca prikuplja se oko 21 000 cijena na unaprijed definisanom uzorku prodajnih mjesta na dvanaest geografskih lokacija.

Geografski obuhvat

Cijene se prikupljaju na dvanaest lokacija - gradova (Banja Luka, Bihać, Bijeljina, Brčko, Doboj, Istočno Sarajevo, Mostar, Prijedor, Sarajevo, Trebinje, Tuzla, Zenica) odabranih prema kriteriju broja stanovnika i njihovoj ulozi u geografskom području kojem pripadaju.

Obuhvat proizvoda

Obuhvaćeni su najvažniji proizvodi i usluge koje kupuje stanovništvo radi finalne potrošnje. Obuhvat dobara i usluga redovno se revidira kako bi se očuvala reprezentativnost liste proizvoda s obzirom na ukuse potrošača i njihove navike u pogledu kupovine.

Snimanje cijena

Sve cijene se prikupljaju lokalno na način da snimatelji od entitetskih Zavoda za statistiku i Agencije za statistiku BiH dobijaju jasne specifikacije naziva

METHODOLOGICAL EXPLANATIONS AND DEFINITIONS

Defintion of Consumer Price Index

Consumer Price Index allows to measure the consumer price inflation that is the rate of change of the consumer prices of goods and services purchased by the households through monetary transactions in the economic teritory of Bosnia and Herzegovina for products that directly satisfy consumers needs.

Purpose

Consumer Price Index represents a measure of inflation in state. It serves as a guarantee the value of recurrent payments in escalator clauses for contractual relationships, it enables a comparison of inflation in country with inflation in other countries as well as a comparison of price movements within particular country and regions, it can also serve as a base for deflating national accounts data and other purposes.

Consumer Price Index in Bosnia and Herzegovina

CPI is calculated on the basis of the representative list of products that was consisted of 619 different items in year 2022. Each month over 21 000 prices are being collected in accordance with defined sample of outlets on 12 geographical locations.

Geographic coverage

The prices are being collected in 12 geographic locations—towns (Banja Luka, Bihać, Bijeljina, Brčko, Doboj, Istocno Sarajevo, Mostar, Prijedor, Sarajevo, Trebinje, Tuzla, Zenica) chosen by the criterion of their weight in terms of population and their importance with respect to the geographical areas they belong to.

Product coverage

All relevant goods and services bought by the reference population for the purpose of final consumption are included in the index. The coverage of goods and services is reviewed regularly in order to ensure the representativeness of the basket with respect to the consumer tastes and purchasing practices.

Price collection

All the prices are being collected by the collectors of the statistical institutions in both entities and BHAS. The price collectors recive a clear specifications of the item name, it's

proizvoda, njegove COICOP šifre, te jedinice mjere koje trebaju posmatrati na terenu. Snimatelji na osnovu tih informacija samostalno biraju konkretan proizvod čiju će cijenu snimati na određenom prodajnom mjestu. Snimatelj mora izabrati konkretan proizvod u skladu sa kriterijem najprodavanijeg proizvoda na datom prodajnom mjestu.

Kako bi se osiguralo da snimatelji iz mjeseca u mjesec snimaju cijene istih proizvoda, te kako bi se moglo pratiti koje proizvode snimatelji posmatraju na terenu, oni u upitnik unose i unaprijed definisan skup dodatnih karakteristika proizvoda, te informacije o eventualnim zamjenama proizvoda ukoliko ih bude.

Takav način snimanja omogućuje praćenje promjene kretanja cijena između dva perioda, ali ne i poređenje prosječne cijene između različitih geografskih lokacija.

Za potrebe indeksa potrošačkih cijena, snimanje cijena se vrši sljedećih dana u mjesecu:

- za poljoprivredne proizvode koji se prodaju na tržnicama, cijene se prikupljaju dva puta mjesečno, i to u prvoj i trećoj sedmici u mjesecu;
- za sve ostale proizvode cijene se, u skladu sa važećim Evropskim regulativama, prikupljaju jedanput mjesečno (između 01. i 21. u mjesecu), s tim da se nužno održava isti interval između prikupljanja.

Ponderi

Ponderi koji se primjenjuju za izračunavanje indeksa potrošačkih cijena su koeficijenti koji odražavaju relativnu važnost odabranih proizvoda i usluga u ukupnoj potrošnji domaćinstava na domaćoj teritoriji. Pomoću njih se izračunavaju elementarni indeksi kao ponderisani prosjeci. Bazirani su na podacima povezanim sa finalnom potrošnjom domaćinstava i na podacima o broju stanovnika.

Osnovni izvor podataka za izradu pondera za obračun indeksa potrošačkih cijena je Anketa o potrošnji domaćinstava. Za izračunavanje indeksa potrošačkih cijena od januara 2019. godine primjenjuju se ponderi koji se zasnivaju na podacima iz Ankete o potrošnji domaćinstava za 2015. godinu. Ponderi se svake godine koriguju s kretanjem cijena u prethodnoj godini.

Klasifikacija

Za klasifikovanje proizvoda iz statistike potrošačkih cijena koristi se Klasifikacija lične potrošnje prema namjeni (Classification of Individual Consumption by Purpose-COICOP) koja dijeli izdatke na dvanaest osnovnih odjeljaka proizvoda i usluga za koje se izračunavaju indeksi.

COICOP code and unit of measure that they should collect in specific outlet. They choose a concrete item for price collecting in specific outlet, in accordance with the criterion of the most sold products in that outlet.

In order to be sure that the collector is collecting prices for exactly the same items each month, the form for the price collecting also includes the informations on detailed product description in terms of brands, variety and quantity, as well as the informations on possible replacements of items.

All of this allows us to monitor the exact price change in two different periods, but not the comparison of average prices between different geographical locations.

For the purposes of CPI calculations, the price collection is scheduled as follows:

- *for agricultural products sold on green markets the prices are being collected twice a month, in the first and third week of a month;*
- *for other items the prices, in accordance with European Regulative, are being collected once a month (on the 1 and 21 of the month) with the obligation of maintaining the interval of price collection.*

Weights

Weights used for calculating the CPI reflect relative importance of the sampled goods or services in the total consumption of resident households within the domestic territory. They are used for elementary indices calculations as the weighted averages. They are based on the data linked to the Household Final Consumption and resident population.

The most important data source for calculation of the weights used in the consumer price indices is the Household Budget Survey. Since January 2019, the compilation of the CPI has been based on the weights derived from household expenditures from the Household Budget Survey 2015, updated every year according to changes in prices in a previous year.

Classification

The classification of products used in the CPI is the Classification of Individual Consumption by Purpose (COICOP). The COICOP breaks consumer expenditures into twelve different divisions of consumer goods and services.

Agregiranje

Izračunavanje indeksa potrošačkih cijena počinje izračunavanjem elementarnih indeksa (indeksa proizvoda) i indeksa reprezentativnih stavki na nivou gradova. Pri tome se kao mjera srednje vrijednosti koristi geometrijska sredina. Agregatni indeksi se nakon toga izračunavaju korištenjem formule Laspeyres-ovog tipa počevši od indeksa reprezentativnih stavki na nivou entiteta sve do općeg indeksa za Bosnu i Hercegovinu. Referentna baza za izračunavanje indeksa je 2015. godina. Pri izračunavanju Indeksa potrošačkih cijena koriste se dva tipa pondera: ponderi stanovništva (horizontalni ponderi) za entitetski nivo i ponderi vrijednosti potrošnje proizvoda u domaćinstvima na teritoriji BiH (vertikalni ponderi).

Aggregation

Consumer Price Index calculation begins with the calculation of elementary aggregate indices (items indices) and representative position indices at the level of towns. Elementary aggregate indices are calculated by using Laspeyres-type formula starting from the level of representative indices at the level of entities to the overall index at the level of Bosnia and Herzegovina. Reference base year for index calculation is 2015. For the CPI calculation two different types of weights are used: population weights (horizontal weights) for the level of entities and value of consumption of goods and services of the households on the territory of Bosnia and Herzegovina (vertical weights).

PODACI ZA BOSNU I HERCEGOVINU ZA 2022. GODINU

Indeks potrošačkih cijena u Bosni i Hercegovini u 2022. godini

Godišnji bilten Agencije za statistiku BiH sadrži analizu mjesečnih podataka o indeksima potrošačkih cijena od januara do decembra 2022. godine. Svi podaci prikazani u statističkim tabelama i grafikonima, te njihova analiza sačinjeni su prema COICOP klasifikaciji po odjeljcima i grupama za nivo Bosne i Hercegovine.

Za svaki mjesec 2022. godine u biltenu su prikazani indeksi potrošačkih cijena. Također, prikazani su i prosječni godišnji indeksi u odnosu na baznu 2015. godinu.

Na grafikonima su prikazani opći indeksi po mjesecima, te udio pojedinih COICOP odjeljaka u godišnjoj promjeni cijena, izračunato kao prosjek 2022. godine u odnosu na prosjek 2015. godine, odnosno na decembar te isti mjesec 2021. godine.

Prosječna godišnja inflacija u 2022. godini u odnosu na 2021. godinu

Ukoliko posmatramo prosječno kretanje indeksa potrošačkih cijena u Bosni i Hercegovini u 2022. godini u odnosu na prosjek 2021. godine, možemo zaključiti da je u tom periodu zabilježena prosječna inflacija od 14,0%.

Ako posmatramo stope inflacije u 2022. godini u odnosu na one iz 2021. godine prema namjeni potrošnje, primjetiti ćemo da je u 2022. godini zabilježen prosječan rast cijena u odjeljcima Hrana i bezalkoholna pića za 21,5%, Duhana i alkoholnih pića za 1,7%, Stanovanja i režijskih izdataka za 14,0%, Namještaja i kućanskih uređaja za 8,9%, Zdravstva za 1,5%, Prijevoza za 25,4%, Komunikacija za 0,9%, Rekreacije i kulture za 8,1%, Obrazovanja za 1,1%, Restorana i hotela za 9,3%, te Ostalih dobara i usluga za 5,9%.

Posmatrano po COICOP odjeljcima, pad cijena u istom periodu je zabilježen u odjeljcima Odjeće i obuće za 6,0%.

Grafička analiza inflacije u Bosni i Hercegovini u 2022. godini

U ovom biltenu prikazana je i grafička analiza inflacije u Bosni i Hercegovini u 2022. godini. Grafikoni prikazuju opće indekse potrošačkih cijena po mjesecima, kao i udio pojedinih odjeljaka po COICOP klasifikaciji u godišnjoj promjeni cijena, izračunatih kao prosjek 2022. godine u odnosu na bazu 2015. godine.

DATA FOR BOSNIA AND HERZEGOVINA FOR THE YEAR 2022

Consumer Price Index in Bosnia and Herzegovina for the year 2022

This Annual Bulletin represents a compilation of the monthly data on Consumer Price Indices from the January to December of 2022. The entire dataset presented in statistical tables, graphs and their analyses for the level of Bosnia and Herzegovina is divided according to divisions and groups of the COICOP classification.

For each month of the year 2022 the consumer price indices are presented. This Bulletin also contains the average annual indices compared to the base year 2015.

The graphs represent overall indices by months and the share of each COICOP division in annual price change calculated as the average of the year 2022 in respect to the average of the year 2015, December of 2021 and the same month of previous year.

Average annual inflation in the year 2022 in respect to the year 2021

If we consider the average 2022 CPI flow at the territory of Bosnia and Herzegovina in respect to the situation registered in 2021, we can conclude that the average inflation in that particular year was 14,0%.

If we compare an average inflation rates in 2022 and 2021 as the base year it is noticeable that following divisions presented a price increase: Food and non-alcoholic beverages by 21,5%, Alcoholic drinks and beverages by 1,7%, Housing and utilities by 14,0%, Furniture and furnishing by 8,9%, Health by 1,5%, Transport by 25,4%, Communications by 0,9%, Recreation and Culture by 8,1%, Education by 1,1%, Restaurants and Hotels by 9,3% and Other goods and services by 5,9%.

The decrease of price levels, on average, was recorded only in divisions of Clothing and footwear by 6,0%.

Graphical analyses of 2022 inflation in Bosnia and Herzegovina

The graphical analysis of the 2022 inflation in Bosnia and Herzegovina has also been presented in this Bulletin. The graphs present monthly overall indices as well as the rate of each COICOP division in annual price change as the average of the year 2022 in respect to the base-year 2015.

Za opće indekse prikazani su pokazatelji nivoa indeksa u odnosu na decembar 2021. i u odnosu na isti mjesec 2021. godine.

Analizirani indeksi predstavljaju važan i širok pokazatelj ključnog inflatornog kretanja u Bosni i Hercegovini, zasnovan na jedinstvenim metodološkim pristupima za različita područja i usklađen sa glavnim principima koji su određeni evropskom uredbom.

For overall indices we presented the indicators of the indices level in respect to the December 2021 and to the same month of the 2021.

Analyzed indices represent very important and wide presentation of the key inflation flow in Bosnia and Herzegovina, based on unique methodological approaches for different areas and harmonized with the main principles of the European Regulative.

PREGLED TABELA, 2022.
TABLES OVERVIEW, 2022

Tabela 1. INDEKS POTROŠAČKIH CIJENA U BIH PO COICOP ODJELJCIMA I GRUPAMA, 2022.
(baza indeksa: 2015=100)

Table 1: Consumer Price Index in BiH by COICOP divisions and groups, 2022
(index base: 2015=100)

COICOP	Odjeljak /grupa Division /group	I	II	III	IV	V	VI	VII	VIII	IX	X	XI	XII	Ø2022
0	Ukupan indeks Total index	107,1	108,7	111,7	114,4	115,6	117,2	118,0	118,3	119,7	122,2	122,5	121,7	116,4
1	Hrana i bezalkoholna pića / Food and non- alcoholic beverages	115,0	117,6	120,5	127,3	129,6	130,2	130,8	132,4	134,6	136,3	137,3	138,6	129,2
01.1	Hrana Food	115,2	117,7	121,0	128,5	130,8	131,5	132,1	133,8	136,1	138,0	139,0	140,3	130,3
01.2	Bezalkoholna pića Non-alcoholic beverages	113,4	116,0	116,5	117,3	119,3	119,9	120,5	120,8	121,8	121,7	122,6	124,3	119,5
2	Alkoholna pića i duhan Alcoholic beverages and tobacco	132,2	132,4	132,6	132,8	132,8	134,6	135,2	135,2	135,3	135,5	135,3	135,3	134,1
02.1	Alkoholna pića Alcoholic drinks	102,6	103,5	104,3	105,0	105,0	105,8	106,9	106,8	106,9	107,9	107,1	106,9	105,7
02.2	Duhan Tobacco	143,1	143,1	143,1	143,1	143,1	145,3	145,7	145,7	145,7	145,7	145,7	145,7	144,6
3	Odjeća i obuća Clothing and footwear	49,8	49,8	51,9	52,9	52,8	51,7	49,3	49,0	51,2	51,9	51,7	49,8	51,0
03.1	Odjeća Clothing	51,5	51,5	53,8	54,7	54,5	53,3	51,5	51,1	53,2	54,0	54,0	52,2	52,9
03.2	Obuća Footwear	45,9	45,9	47,4	48,8	49,2	48,1	44,3	44,1	46,6	47,1	46,4	44,4	46,5
4	Stanovanje, voda, električna energija, plin i drugi energenti Housing, water, electricity, gas and other fuels	115,2	116,5	118,0	115,1	115,8	118,8	120,3	122,4	125,6	136,0	134,2	133,3	122,6
04.1	Stanarina Actual rentals for housing	120,7	120,7	120,7	122,6	122,6	123,2	123,2	124,1	125,3	126,4	131,3	131,3	124,3
04.3	Održavanje i popravka stana /Maintenance and repair of the dwelling	105,8	107,1	109,7	111,4	113,2	116,5	117,1	118,8	120,0	120,3	120,8	121,3	115,2
04.4	Vodosnabdijevanje i različite komunalne usluge /Water supply and miscellaneous services relating to the dwelling	108,9	108,9	108,9	108,9	109,6	110,2	110,3	110,3	110,4	110,4	110,5	111,2	109,9
04.5	Električna energija, plin i drugi energenti Electricity, gas and other fuels	116,5	118,1	119,9	115,9	116,5	120,1	122,0	124,6	128,6	142,2	139,4	138,1	125,1
5	Namještaj, kućanski uređaji i redovno održavanje kuće Furnishing, household equipment and routine maintenance of the house	98,4	99,4	100,0	101,3	102,5	104,0	105,0	106,2	106,5	108,0	109,4	110,0	104,2
05.1	Namještaj, pokućstvo, tepiši i ostale podne prostirke /Furniture and furnishings, carpets and other floor coverings	103,4	105,3	106,7	107,7	108,7	109,4	111,8	112,8	112,5	113,1	114,2	114,9	110,0

INDEKS POTROŠAČKIH CIJENA U BOSNI I HERCEGOVINI, 2022.
CONSUMER PRICE INDEX IN BOSNIA AND HERZEGOVINA, 2022

nastavak/continued

COICOP	Odjeljak /grupa Division /group	I	II	III	IV	V	VI	VII	VIII	IX	X	XI	XII	Ø2022
05.2	Tekstilni proizvodi za kuću /Household textiles	91,6	91,9	92,2	92,4	92,2	92,8	92,1	93,0	93,1	93,7	93,8	94,2	92,7
05.3	Kućanski uređaji Household appliances	93,2	93,1	93,7	94,2	94,8	96,1	96,9	97,4	98,4	98,7	99,4	99,6	96,3
05.4	Stakleno i stolno posuđe Glassware, tableware and household utensils	91,1	91,2	92,0	92,4	93,6	93,6	94,4	94,8	95,5	95,8	95,9	96,2	93,9
05.5	Alati i oprema za kuću i vrt / Tools and equipment for house and garden	102,6	103,1	104,6	106,3	107,4	108,4	109,7	110,2	111,1	111,4	112,6	113,5	108,4
05.6	Dobra i usluge za redovno održavanje kuće /Goods and services for routine household maintenance	97,1	98,0	98,2	99,9	101,3	103,3	103,9	105,5	105,8	108,2	110,0	110,6	103,5
6	Zdravstvo Health	107,2	107,5	107,5	107,7	107,9	108,1	108,3	108,4	108,7	109,2	109,4	109,5	108,3
06.1	Medicinski proizvodi, pomagala i oprema Medical products, appliances and equipment	111,1	111,6	111,5	111,8	112,0	112,3	112,5	112,8	113,3	113,8	114,2	114,3	112,6
06.2	Zdravstvene usluge, osim bolničkih Out-patient services	101,3	101,3	101,3	101,3	101,5	101,5	101,8	101,8	101,7	102,1	102,2	102,2	101,7
06.3	Bolničke usluge Hospital services	105,3	105,3	105,3	105,3	105,3	105,3	105,3	105,3	105,3	105,3	105,3	105,3	105,3
7	Prijevoz Transport	111,9	115,6	127,4	131,8	133,7	139,3	141,7	136,2	136,4	138,5	138,7	130,2	131,8
07.1	Prijevozna sredstva Purchase of vehicles	99,4	99,9	99,9	99,9	100,8	100,8	101,0	101,1	101,6	101,7	102,1	102,4	100,9
07.2	Upotreba prijevoznih sredstava /Operation of personal transport equipment	113,8	118,4	133,1	138,1	140,4	147,5	150,3	142,5	142,6	145,4	145,6	134,6	137,7
07.3	Usluge prijevoza Transport services	113,0	113,7	118,2	124,0	124,1	125,5	127,4	132,5	132,5	131,5	132,1	131,5	125,5
8	Komunikacije Communication	96,9	97,0	97,0	97,4	97,4	97,4	97,4	97,4	97,9	97,9	97,9	97,8	97,4
08.1	Poštanske usluge Postal services	100,0	100,0	100,1	100,1	100,1	100,1	100,1	100,1	100,1	102,4	102,4	102,4	100,7
08.2	Telefonska i telefaks oprema /Telephone and telefax equipment	63,5	63,5	63,6	63,5	63,6	63,1	63,1	63,1	63,7	63,4	64,0	62,7	63,4
08.3	Telefonske i telefaks usluge /Telephone and telefax services	99,6	99,7	99,7	100,2	100,2	100,2	100,2	100,2	100,7	100,7	100,7	100,7	100,2
9	Rekreacija i kultura Recreation and culture	109,5	110,0	110,5	111,3	111,8	114,1	115,8	117,1	118,2	119,0	119,1	119,4	114,6
09.1	Audiovizuelna, foto i informatička oprema Audio-visual, photographic and information processing equipment	78,1	77,9	77,9	76,3	76,2	76,8	76,1	75,3	74,9	74,6	75,1	74,9	76,2
09.2	Ostala trajna dobra za rekreaciju i kulturu Other major durables for recreation and culture	107,7	107,7	107,7	107,7	107,7	107,7	107,7	108,1	108,1	109,0	109,0	109,0	108,1

nastavak/continued

COICOP	Odjeljak /grupa Division /group	I	II	III	IV	V	VI	VII	VIII	IX	X	XI	XII	Ø2022
09.3	Ostala dobra za rekreaciju, vrt i kućni ljubimci /Other recreational items and equipment, gardens and pets	93,2	95,7	98,5	101,7	101,9	102,8	104,3	105,8	106,7	107,4	107,6	108,0	102,8
09.4	Usluge rekreacije i kulture /Recreational and cultural services	117,2	117,8	118,0	119,1	119,3	119,7	121,0	121,0	121,5	123,3	123,3	123,5	120,4
09.5	Knjige, novine i pisači pribor /Newspapers, books and stationery	114,6	114,7	114,9	115,1	116,2	120,3	121,1	123,5	128,8	129,0	129,2	129,4	121,4
09.6	Paket aranžmani /Package holidays	110,0	108,3	108,0	108,9	109,2	117,6	131,5	136,2	120,8	119,3	120,0	121,0	117,6
10	Obrazovanje Education	102,4	102,5	102,7	102,7	102,9	102,9	102,9	103,1	103,8	104,7	104,8	104,8	103,3
10.1	Predškolsko i osnovno školsko obrazovanje /Pre-primary and primary education	112,4	113,1	114,9	114,9	116,5	117,1	117,1	118,1	120,8	121,1	122,1	122,1	117,5
10.2	Srednjoškolsko obrazovanje /Secondary high-school education	98,6	98,6	98,6	98,6	98,6	98,6	98,6	98,7	99,7	99,7	99,7	99,7	99,0
10.3	Univerzitetsko obrazovanje /High school and university education	101,3	101,3	101,3	101,3	101,3	101,3	101,3	101,3	101,7	102,8	102,8	102,8	101,7
10.5	Obrazovanje nedefinisano po nivou /Education not definable by level	104,2	104,2	104,5	104,5	104,5	104,5	104,5	104,5	105,1	105,1	105,1	105,1	104,6
11	Restorani i hoteli Restaurants and hotels	109,0	109,5	111,5	112,6	113,5	115,0	116,1	117,1	117,8	118,6	118,8	119,3	114,9
11.1	Usluge ishrane /Catering services	111,1	111,7	113,8	115,1	116,2	117,8	119,0	120,0	120,8	121,8	122,0	122,6	117,6
11.2	Usluge smještaja /Accommodation services	97,0	97,0	98,1	98,1	98,2	99,1	99,1	100,5	100,4	100,3	100,3	100,3	99,0
12	Ostala dobra i usluge Other goods and services	101,1	101,2	102,3	103,0	103,9	104,5	105,4	106,2	106,6	107,4	108,0	108,9	104,9
12.1	Lična njega /Personal care	102,0	102,2	104,0	105,3	106,8	108,0	109,5	110,9	111,2	112,5	113,6	115,1	108,4
12.3	Lični predmeti druge namjene /Personal effects n.e.c.	86,4	87,7	89,5	90,3	90,8	90,4	90,8	91,4	92,1	92,8	93,2	92,7	90,7
12.5	Osiguranje /Insurance	97,6	97,6	97,6	97,6	97,6	97,6	97,6	97,6	97,7	98,1	98,1	98,1	97,7
12.6	Finansijske usluge /Financial services	121,2	121,2	121,3	121,3	121,3	121,3	121,3	121,3	121,3	121,3	121,3	121,3	121,3
12.7	Ostale usluge /Other services n.e.c.	104,1	104,1	104,1	104,1	104,4	104,4	104,4	105,0	105,9	106,0	106,0	106,0	104,9

Tabela 2. INDEKS POTROŠAČKIH CIJENA U BIH PO COICOP ODJELJCIMA I GRUPAMA, 2022.
(baza indeksa: decembar 2021=100)

Table 2: Consumer Price Index in BiH by COICOP divisions and groups, 2022
(index base: December 2021=100)

COICOP	Odjeljak /grupa Division /group	I	II	III	IV	V	VI	VII	VIII	IX	X	XI	XII	Ø2022
0	Ukupan indeks Total index	101,0	102,5	105,3	107,8	109,0	110,5	111,3	111,5	112,9	115,3	115,5	114,7	109,8
1	Hrana i bezalkoholna pića / Food and non- alcoholic beverages	102,3	104,5	107,1	113,2	115,2	115,8	116,3	117,7	119,7	121,2	122,0	123,2	114,9
01.1	Hrana Food	102,2	104,5	107,3	114,0	116,0	116,6	117,1	118,7	120,8	122,5	123,3	124,5	115,6
01.2	Bezalkoholna pića Non-alcoholic beverages	103,0	105,4	105,8	106,6	108,3	108,9	109,4	109,7	110,6	110,5	111,3	112,9	108,5
2	Alkoholna pića i duhan Alcoholic beverages and tobacco	100,3	100,4	100,6	100,7	100,7	102,1	102,6	102,6	102,6	102,8	102,6	102,6	101,7
02.1	Alkoholna pića Alcoholic drinks	101,2	102,1	102,8	103,5	103,5	104,3	105,4	105,3	105,5	106,4	105,6	105,4	104,3
02.2	Duhan Tobacco	100,0	100,0	100,0	100,0	100,0	101,6	101,9	101,9	101,9	101,9	101,9	101,9	101,1
3	Odjeća i obuća Clothing and footwear	92,7	92,7	96,6	98,6	98,4	96,4	91,9	91,2	95,3	96,7	96,3	92,7	95,0
03.1	Odjeća Clothing	92,7	92,7	96,9	98,6	98,1	96,0	92,8	92,1	95,8	97,2	97,3	93,9	95,3
03.2	Obuća Footwear	92,7	92,7	95,8	98,7	99,3	97,3	89,5	89,1	94,2	95,3	93,8	89,6	94,0
4	Stanovanje, voda, električna energija, plin i drugi energenti Housing, water, electricity, gas and other fuels	101,0	102,1	103,4	100,9	101,5	104,2	105,5	107,3	110,1	119,2	117,6	116,9	107,5
04.1	Stanarina Actual rentals for housing	100,0	100,0	100,0	101,6	101,6	102,1	102,1	102,9	103,8	104,8	108,8	108,8	103,0
04.3	Održavanje i popravka stana /Maintenance and repair of the dwelling	100,7	101,9	104,4	106,0	107,7	110,8	111,5	113,1	114,2	114,4	115,0	115,4	109,6
04.4	Vodosnabdijevanje i različite komunalne usluge /Water supply and miscellaneous services relating to the dwelling	100,0	100,0	100,0	100,0	100,7	101,2	101,2	101,2	101,3	101,3	101,4	102,1	100,9
04.5	Električna energija, plin i drugi energenti Electricity, gas and other fuels	101,3	102,7	104,2	100,7	101,3	104,4	106,1	108,4	111,9	123,6	121,2	120,1	108,8
5	Namještaj, kućanski uređaji i redovno održavanje kuće Furnishing, household equipment and routine maintenance of the house	100,4	101,4	102,0	103,4	104,6	106,1	107,2	108,4	108,7	110,2	111,6	112,2	106,4
05.1	Namještaj, pokućstvo, tepiši i ostale podne prostitirke /Furniture and furnishings, carpets and other floor coverings	99,6	101,5	102,8	103,8	104,8	105,4	107,8	108,7	108,4	109,1	110,1	110,7	106,1

nastavak/continued

COICOP	Odjeljak /grupa Division /group	I	II	III	IV	V	VI	VII	VIII	IX	X	XI	XII	Ø2022
05.2	Tekstilni proizvodi za kuću /Household textiles	100,3	100,6	100,9	101,1	100,9	101,5	100,7	101,8	101,9	102,5	102,6	103,0	101,5
05.3	Kućanski uređaji Household appliances	99,4	99,3	100,0	100,5	101,2	102,6	103,4	103,9	105,0	105,3	106,1	106,2	102,8
05.4	Stakleno i stolno posuđe Glassware, tableware and household utensils	100,4	100,4	101,3	101,9	103,2	103,2	104,0	104,4	105,2	105,5	105,7	106,0	103,4
05.5	Alati i oprema za kuću i vrt /Tools and equipment for house and garden	100,5	101,0	102,5	104,1	105,2	106,2	107,4	108,0	108,8	109,1	110,3	111,2	106,2
05.6	Dobra i usluge za redovno održavanje kuće /Goods and services for routine household maintenance	100,9	101,9	102,1	103,8	105,3	107,4	108,0	109,7	110,0	112,5	114,4	115,0	107,6
6	Zdravstvo Health	100,3	100,6	100,6	100,8	100,9	101,1	101,3	101,5	101,7	102,1	102,4	102,5	101,3
06.1	Medicinski proizvodi, pomagala i oprema Medical products, appliances and equipment	100,6	101,0	100,9	101,2	101,4	101,7	101,8	102,1	102,6	103,0	103,4	103,5	101,9
06.2	Zdravstvene usluge, osim bolničkih Out-patient services	100,0	100,0	100,1	100,1	100,3	100,2	100,6	100,5	100,5	100,9	101,0	101,0	100,4
06.3	Bolničke usluge Hospital services	100,0	100,0	100,0	100,0	100,0	100,0	100,0	100,0	100,0	100,0	100,0	100,0	100,0
7	Prijevoz Transport	100,8	104,1	114,7	118,6	120,3	125,4	127,5	122,6	122,7	124,6	124,8	117,2	118,6
07.1	Prijevozna sredstva Purchase of vehicles	101,0	101,5	101,5	101,5	102,3	102,4	102,6	102,7	103,2	103,3	103,7	104,0	102,5
07.2	Upotreba prijevoznih sredstava /Operation of personal transport equipment	100,7	104,8	117,8	122,2	124,2	130,5	133,0	126,1	126,2	128,7	128,8	119,1	121,8
07.3	Usluge prijevoza Transport services	100,9	101,5	105,5	110,7	110,8	112,1	113,8	118,3	118,3	117,4	117,9	117,4	112,0
8	Komunikacije Communication	100,4	100,5	100,5	100,9	100,9	100,9	100,9	100,9	101,4	101,4	101,5	101,4	101,0
08.1	Poštanske usluge Postal services	100,0	100,0	100,1	100,1	100,1	100,1	100,1	100,1	100,1	102,4	102,4	102,4	100,7
08.2	Telefonska i telefaks oprema /Telephone and telefax equipment	100,4	100,3	100,5	100,3	100,5	99,7	99,7	99,7	100,6	100,1	101,0	99,1	100,2
08.3	Telefonske i telefaks usluge /Telephone and telefax services	100,4	100,5	100,5	101,0	101,0	101,0	101,0	101,0	101,5	101,5	101,5	101,5	101,0
9	Rekreacija i kultura Recreation and culture	102,3	102,8	103,3	104,0	104,5	106,6	108,2	109,4	110,5	111,2	111,3	111,6	107,1
09.1	Audiovizuelna, foto i informatička oprema Audio-visual, photographic and information processing equipment	100,0	99,8	99,8	97,7	97,6	98,4	97,5	96,4	95,9	95,6	96,3	96,0	97,6
09.2	Ostala trajna dobra za rekreaciju i kulturu Other major durables for recreation and culture	100,0	100,0	100,0	100,0	100,0	100,0	100,0	100,4	100,4	101,2	101,2	101,2	100,4

INDEKS POTROŠAČKIH CIJENA U BOSNI I HERCEGOVINI, 2022.
CONSUMER PRICE INDEX IN BOSNIA AND HERZEGOVINA, 2022

nastavak/continued

COICOP	Odjeljak /grupa Division /group	I	II	III	IV	V	VI	VII	VIII	IX	X	XI	XII	Ø2022
09.3	Ostala dobra za rekreaciju, vrt i kućni ljubimci /Other recreational items and equipment, gardens and pets	100,2	102,8	105,8	109,2	109,5	110,4	112,1	113,7	114,6	115,4	115,6	116,1	110,4
09.4	Usluge rekreacije i kulture /Recreational and cultural services	100,7	101,2	101,4	102,2	102,4	102,8	103,9	103,9	104,3	105,9	105,9	106,1	103,4
09.5	Knjige, novine i pisaći pribor /Newspapers, books and stationery	105,5	105,6	105,8	105,9	107,0	110,7	111,5	113,7	118,6	118,8	118,9	119,1	111,8
09.6	Paket aranžmani Package holidays	101,9	100,4	100,1	100,9	101,2	109,0	121,9	126,2	112,0	110,5	111,2	112,1	109,0
10	Obrazovanje Education	100,0	100,1	100,3	100,3	100,5	100,6	100,6	100,7	101,4	102,2	102,4	102,4	101,0
10.1	Predškolsko i osnovno školsko obrazovanje Pre-primary and primary education	100,2	100,9	102,5	102,5	103,9	104,4	104,4	105,4	107,8	108,0	108,8	108,8	104,8
10.2	Srednjoškolsko obrazovanje /Secondary high-school education	100,0	100,0	100,0	100,0	100,0	100,0	100,0	100,1	101,1	101,1	101,1	101,1	100,4
10.3	Univerzitetsko obrazovanje /High school and university education	100,0	100,0	100,0	100,0	100,0	100,0	100,0	100,0	100,4	101,5	101,5	101,5	100,4
10.5	Obrazovanje nedefinisano po nivou Education not definable by level	100,0	100,0	100,3	100,3	100,3	100,3	100,3	100,3	100,9	100,9	100,9	100,9	100,3
11	Restorani i hoteli Restaurants and hotels	101,4	101,9	103,7	104,8	105,6	107,0	108,0	109,0	109,7	110,4	110,5	111,1	106,9
11.1	Usluge ishrane Catering services	101,6	102,2	104,2	105,3	106,3	107,8	108,9	109,8	110,6	111,5	111,6	112,2	107,7
11.2	Usluge smještaja Accommodation services	100,0	100,0	101,1	101,1	101,2	102,1	102,1	103,5	103,5	103,3	103,3	103,3	102,1
12	Ostala dobra i usluge Other goods and services	100,9	101,0	102,0	102,8	103,6	104,3	105,2	106,0	106,3	107,2	107,8	108,6	104,6
12.1	Lična njega Personal care	101,2	101,3	103,1	104,4	105,9	107,1	108,7	109,9	110,3	111,6	112,7	114,2	107,5
12.3	Lični predmeti druge namjene /Personal effects n.e.c.	98,2	99,7	101,8	102,7	103,1	102,7	103,1	103,8	104,7	105,4	105,9	105,3	103,0
12.5	Osiguranje Insurance	100,1	100,1	100,1	100,1	100,1	100,1	100,1	100,1	100,2	100,6	100,6	100,6	100,3
12.6	Finansijske usluge Financial services	104,9	104,9	105,0	105,0	105,0	105,0	105,0	105,0	105,0	105,0	105,0	105,0	105,0
12.7	Ostale usluge Other services n.e.c.	100,8	100,8	100,8	100,8	101,1	101,1	101,1	101,7	102,5	102,7	102,7	102,7	101,6

Tabela 3. INDEKS POTROŠAČKIH CIJENA U BIH PO COICOP ODJELJCIMA I GRUPAMA, 2022.
(baza indeksa: isti mjesec 2021=100)

Table 3: Consumer Price Index in BiH by COICOP divisions and groups, 2022
(index base: same month of 2021=100)

COICOP	Odjeljak /grupa Division /group	I	II	III	IV	V	VI	VII	VIII	IX	X	XI	XII	Ø2022
0	Ukupan indeks Total index	107,0	108,1	110,2	113,2	114,4	115,8	116,7	116,7	117,3	117,4	116,3	114,7	114,0
1	Hrana i bezalkoholna pića /Food and non- alcoholic beverages	111,9	113,3	114,8	120,6	122,7	123,4	124,7	125,6	126,2	125,9	124,5	123,2	121,4
01.1	Hrana Food	112,0	113,3	114,9	121,4	123,5	124,1	125,5	126,6	127,3	127,3	126,0	124,5	122,2
01.2	Bezalkoholna pića Non-alcoholic beverages	111,0	113,4	113,5	114,1	116,3	117,4	117,3	117,4	117,1	113,7	112,2	112,9	114,7
2	Alkoholna pića i duhan Alcoholic beverages and tobacco	100,4	100,5	100,7	100,6	100,6	102,1	102,5	102,3	102,5	102,7	102,5	102,6	101,7
02.1	Alkoholna pića Alcoholic drinks	102,0	102,0	103,2	102,9	102,6	104,0	105,0	103,7	105,0	105,7	105,0	105,4	103,9
02.2	Duhan Tobacco	100,0	100,1	100,0	100,0	100,0	101,6	101,9	101,9	101,9	101,9	101,9	101,9	101,1
3	Odjeća i obuća Clothing and footwear	92,4	92,9	94,5	95,2	95,0	94,1	95,5	95,9	93,7	93,3	92,9	92,7	94,0
03.1	Odjeća Clothing	93,9	93,9	95,6	95,8	95,2	94,4	97,6	97,8	94,0	94,0	94,1	93,9	95,0
03.2	Obuća Footwear	89,0	90,6	91,8	93,6	94,5	93,3	90,6	91,3	92,9	91,4	90,1	89,6	91,6
4	Stanovanje, voda, električna energija, plin i drugi energenti Housing, water, electricity, gas and other fuels	106,1	107,0	108,3	109,9	111,2	114,1	115,4	117,4	120,0	122,9	119,1	116,9	114,0
04.1	Stanarina Actual rentals for housing	103,9	103,9	103,9	103,6	103,6	104,1	104,1	104,9	105,8	106,8	110,9	108,8	105,3
04.3	Održavanje i popravka stana /Maintenance and repair of the dwelling	104,3	105,6	107,7	109,2	110,6	113,3	113,7	115,2	115,6	115,1	115,4	115,4	111,8
04.4	Vodosnabdijevanje i različite komunalne usluge /Water supply and miscellaneous services relating to the dwelling	104,7	104,7	104,7	104,5	105,2	105,7	105,8	105,8	105,7	105,0	101,5	102,1	104,6
04.5	Električna energija, plin i drugi energenti Electricity, gas and other fuels	106,6	107,7	109,3	111,5	113,0	116,5	118,1	120,7	124,0	127,6	122,9	120,1	116,5
5	Namještaj, kućanski uređaji i redovno održavanje kuće Furnishing, household equipment and routine maintenance of the house	103,5	105,1	106,3	106,8	108,1	109,1	110,4	111,0	110,9	111,4	112,2	112,2	108,9
05.1	Namještaj, pokućstvo, tepsi i ostale podne prostirke /Furniture and furnishings, carpets and other floor coverings	107,6	110,6	111,5	109,9	110,8	111,7	113,5	112,8	112,0	111,0	111,0	110,7	111,1

INDEKS POTROŠAČKIH CIJENA U BOSNI I HERCEGOVINI, 2022.
CONSUMER PRICE INDEX IN BOSNIA AND HERZEGOVINA, 2022

nastavak/continued

COICOP	Odjeljak /grupa Division /group	I	II	III	IV	V	VI	VII	VIII	IX	X	XI	XII	Ø2022
05.2	Tekstilni proizvodi za kuću <i>Household textiles</i>	100,2	101,4	101,4	101,8	101,7	102,6	101,4	102,5	102,7	102,9	102,5	103,0	102,0
05.3	Kućanski uređaji <i>Household appliances</i>	100,6	100,4	101,7	101,7	102,7	104,0	104,7	104,9	105,7	105,7	105,9	106,2	103,7
05.4	Stakleno i stolno posuđe <i>Glassware, tableware and household utensils</i>	102,4	102,2	103,3	103,4	104,2	104,8	105,1	105,3	105,3	105,7	105,6	106,0	104,4
05.5	Alati i oprema za kuću i vrt <i>Tools and equipment for house and garden</i>	101,9	102,7	104,0	105,5	107,2	107,3	108,4	108,9	110,1	110,2	110,7	111,2	107,3
05.6	Dobra i usluge za redovno održavanje kuće <i>Goods and services for routine household maintenance</i>	102,8	104,3	105,8	107,1	108,6	109,8	111,2	112,4	112,2	113,5	115,0	115,0	109,8
6	Zdravstvo Health	100,9	101,0	101,0	101,1	101,3	101,4	101,5	101,6	101,7	102,0	102,2	102,5	101,5
06.1	Medicinski proizvodi, pomagala i oprema <i>Medical products, appliances and equipment</i>	100,6	100,9	100,8	100,9	101,1	101,3	101,4	101,6	102,1	102,5	102,7	103,5	101,6
06.2	Zdravstvene usluge, osim bolničkih <i>Out-patient services</i>	101,4	101,4	101,6	101,6	101,7	101,7	102,1	101,9	101,2	101,5	101,6	101,0	101,6
06.3	Bolničke usluge <i>Hospital services</i>	100,0	100,0	100,0	100,0	100,0	100,0	100,0	100,0	100,0	100,0	100,0	100,0	100,0
7	Prijevoz Transport	113,7	115,4	124,5	128,8	130,3	134,5	134,2	128,4	128,2	125,8	123,8	117,2	125,4
07.1	Prijevozna sredstva <i>Purchase of vehicles</i>	102,9	103,4	103,4	102,9	103,6	103,0	103,2	103,3	103,7	103,5	103,8	104,0	103,4
07.2	Upotreba prijevoznih sredstava <i>Operation of personal transport equipment</i>	117,0	119,1	130,3	135,1	136,8	142,2	141,4	133,1	132,9	129,9	127,2	119,1	130,3
07.3	Usluge prijevoza <i>Transport services</i>	103,6	103,9	108,0	114,1	114,2	115,3	116,9	121,8	121,6	119,5	119,8	117,4	114,7
8	Komunikacije Communication	100,2	100,3	100,3	100,8	100,8	100,8	100,9	100,8	101,4	101,4	101,5	101,4	100,9
08.1	Poštanske usluge <i>Postal services</i>	100,0	100,0	100,1	100,1	100,1	100,1	100,1	100,1	100,1	102,4	102,4	102,4	100,7
08.2	Telefonska i telefaks oprema <i>Telephone and telefax equipment</i>	96,4	96,9	97,1	98,1	97,1	98,6	98,7	98,4	99,3	99,4	100,3	99,1	98,3
08.3	Telefonske i telefaks usluge <i>Telephone and telefax services</i>	100,4	100,5	100,5	101,0	101,0	101,0	101,0	101,0	101,5	101,5	101,5	101,5	101,0
9	Rekreacija i kultura Recreation and culture	104,1	104,6	105,2	106,1	106,3	108,1	108,7	109,4	110,6	111,3	111,5	111,6	108,1
09.1	Audiovizuelna, foto i informatička oprema <i>Audio-visual, photographic and information processing equipment</i>	104,9	104,4	104,5	102,5	101,9	102,9	101,2	100,2	97,8	96,8	96,3	96,0	100,8
09.2	Ostala trajna dobra za rekreaciju i kulturu <i>Other major durables for recreation and culture</i>	102,1	103,2	102,2	105,5	104,8	102,1	104,4	102,5	102,5	103,3	100,9	101,2	102,9

nastavak/continued

COICOP	Odjeljak /grupa Division /group	I	II	III	IV	V	VI	VII	VIII	IX	X	XI	XII	Ø2022
09.3	Ostala dobra za rekreaciju, vrt i kućni ljubimci /Other recreational items and equipment, gardens and pets	98,9	102,3	105,8	109,3	108,8	110,2	112,3	114,0	114,1	115,0	115,2	116,1	110,2
09.4	Usluge rekreacije i kulture /Recreational and cultural services	102,2	102,7	102,9	103,8	104,0	104,0	104,9	104,2	104,6	105,8	105,9	106,1	104,3
09.5	Knjige, novine i pisači pribor /Newspapers, books and stationery	107,7	107,7	107,9	108,1	109,1	112,7	113,4	114,8	118,7	118,7	118,8	119,1	113,1
09.6	Paket aranžmani /Package holidays	106,9	105,3	104,9	106,3	105,3	110,5	107,6	113,3	109,7	112,8	115,6	112,1	109,2
10	Obrazovanje Education	100,2	100,3	100,5	100,5	100,7	100,8	100,8	100,9	101,6	102,2	102,4	102,4	101,1
10.1	Predškolsko i osnovno školsko obrazovanje /Pre-primary and primary education	101,1	101,8	103,4	103,4	105,4	105,9	105,9	106,9	109,1	108,0	108,8	108,8	105,7
10.2	Srednjoškolsko obrazovanje /Secondary high-school education	100,1	100,1	100,1	100,1	100,1	100,1	100,1	100,2	101,5	101,1	101,1	101,1	100,5
10.3	Univerzitetsko obrazovanje /High school and university education	100,0	100,0	100,0	100,0	100,0	100,0	100,0	100,0	100,4	101,5	101,5	101,5	100,4
10.5	Obrazovanje nedefinisano po nivou /Education not definable by level	100,5	100,5	100,7	100,7	100,7	100,7	100,7	100,7	101,3	100,9	100,9	100,9	100,8
11	Restorani i hoteli Restaurants and hotels	104,5	105,0	106,8	107,8	108,5	109,8	110,8	111,7	112,4	111,6	111,0	111,1	109,3
11.1	Usluge ishrane /Catering services	105,1	105,6	107,6	108,8	109,7	111,0	112,1	113,0	113,7	112,9	112,2	112,2	110,3
11.2	Usluge smještaja /Accommodation services	100,7	100,7	101,8	101,3	101,5	102,4	102,4	103,8	103,9	103,6	103,6	103,3	102,4
12	Ostala dobra i usluge Other goods and services	102,3	103,2	103,7	104,5	105,2	105,6	106,4	107,4	107,6	107,8	108,1	108,6	105,9
12.1	Lična njega /Personal care	103,4	105,0	105,8	107,3	108,5	109,3	110,8	112,4	112,5	112,6	113,1	114,2	109,6
12.3	Lični predmeti druge namjene /Personal effects n.e.c.	97,9	99,7	101,5	102,2	102,5	102,6	103,9	105,1	104,7	105,1	105,4	105,3	103,0
12.5	Osiguranje /Insurance	100,0	100,0	100,0	100,0	100,0	100,0	100,0	100,0	100,1	100,5	100,6	100,6	100,2
12.6	Finansijske usluge /Financial services	105,7	105,7	105,9	105,9	105,9	105,9	105,9	105,9	105,8	105,8	105,8	105,0	105,8
12.7	Ostale usluge /Other services n.e.c.	102,6	102,6	102,6	102,5	102,1	101,8	101,8	102,4	103,2	103,4	103,4	102,7	102,6

Tabela 4. INDEKS POTROŠAČKIH CIJENA U BIH PO COICOP ODJELJCIMA I GRUPAMA – PONDERI 2022
Table 4: Consumer Price Index in BiH by COICOP divisions and groups – weights 2022

COICOP	Odjeljak /grupa <i>Division /group</i>	Ponderi <i>Weights</i>
0	Ukupan indeks Total index	1000000
1	Hrana i bezalkoholna pića Food and non-alcoholic beverages	339739
01.1	Hrana <i>Food</i>	303674
01.2	Bezalkoholna pića <i>Non-alcoholic beverages</i>	36065
2	Alkoholna pića i duhan Alcoholic beverages and tobacco	47562
02.1	Alkoholna pića <i>Alcoholic drinks</i>	9989
02.2	Duhan <i>Tobacco</i>	37573
3	Odjeća i obuća Clothing and footwear	33903
03.1	Odjeća <i>Clothing</i>	24169
03.2	Obuća <i>Footwear</i>	9734
4	Stanovanje, voda, električna energija, plin i drugi energenti Housing, water, electricity, gas and other fuels	148425
04.1	Stanarina <i>Actual rentals for housing</i>	8914
04.3	Održavanje i popravka stana <i>Maintenance and repair of the dwelling</i>	6607
04.4	Vodosnabdijevanje i različite komunalne usluge <i>Water supply and miscellaneous services relating to the dwelling</i>	19141
04.5	Električna energija, plin i drugi energenti <i>Electricity, gas and other fuels</i>	113763
5	Namještaj, kućanski uređaji i redovno održavanje kuće Furnishing, household equipment and routine maintenance of the house	52497
05.1	Namještaj, pokućstvo, tepisi i ostale podne prostirke <i>Furniture and furnishings, carpets and other floor coverings</i>	12621
05.2	Tekstilni proizvodi za kuću <i>Household textiles</i>	827
05.3	Kućanski uređaji <i>Household appliances</i>	5456
05.4	Stakleno i stolno posuđe <i>Glassware, tableware and household utensils</i>	1461
05.5	Alati i oprema za kuću i vrt <i>Tools and equipment for house and garden</i>	5604
05.6	Dobra i usluge za redovno održavanje kuće <i>Goods and services for routine household maintenance</i>	26528
6	Zdravstvo Health	50294
06.1	Medicinski proizvodi, pomagala i oprema <i>Medical products, appliances and equipment</i>	30388
06.2	Zdravstvene usluge, osim bolničkih <i>Out-patient services</i>	17176
06.3	Bolničke usluge <i>Hospital services</i>	2730

nastavak/continued

COICOP	Odjeljak /grupa Division /group	Ponderi Weights
7	Prijevoz Transport	134641
07.1	Prijevozna sredstva Purchase of vehicles	15387
07.2	Upotreba prijevoznih sredstava Operation of personal transport equipment	105256
07.3	Usluge prijevoza Transport services	13998
8	Komunikacije Communication	52291
08.1	Poštanske usluge Postal services	211
08.2	Telefonska i telefaks oprema Telephone and telefax equipment	2643
08.3	Telefonske i telefaks usluge Telephone and telefax services	49437
9	Rekreacija i kultura Recreation and culture	23851
09.1	Audiovizuelna, foto i informatička oprema Audio-visual, photographic and information processing equipment	1376
09.2	Ostala trajna dobra za rekreaciju i kulturu Other major durables for recreation and culture	33
09.3	Ostala dobra za rekreaciju, vrt i kućni ljubimci Other recreational items and equipment, gardens and pets	3019
09.4	Usluge rekreacije i kulture Recreational and cultural services	9825
09.5	Knjige, novine i pisaći pribor Newspapers, books and stationery	8140
09.6	Paket aranžmani Package holidays	1458
10	Obrazovanje Education	6601
10.1	Predškolsko i osnovno školsko obrazovanje Pre-primary and primary education	831
10.2	Srednjoškolsko obrazovanje Secondary school	682
10.3	Univerzitetsko obrazovanje High school and university education	4801
10.5	Obrazovanje nedefinisano po nivou Education not definable by level	287
11	Restorani i hoteli Restaurants and hotels	32852
11.1	Usluge ishrane Catering services	28481
11.2	Usluge smještaja Accommodation services	4371
12	Ostala dobra i usluge Other goods and services	77344
12.1	Lična njega Personal care	43066
12.3	Lični predmeti druge namjene Personal effects n.e.c.	1233

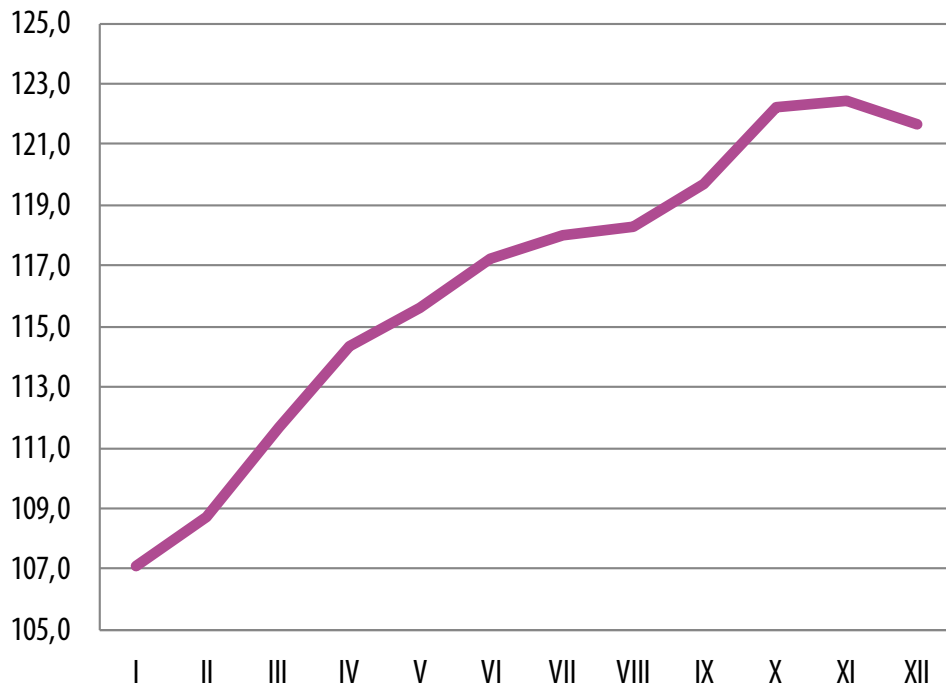
INDEKS POTROŠAČKIH CIJENA U BOSNI I HERCEGOVINI, 2022.
CONSUMER PRICE INDEX IN BOSNIA AND HERZEGOVINA, 2022

nastavak/continued

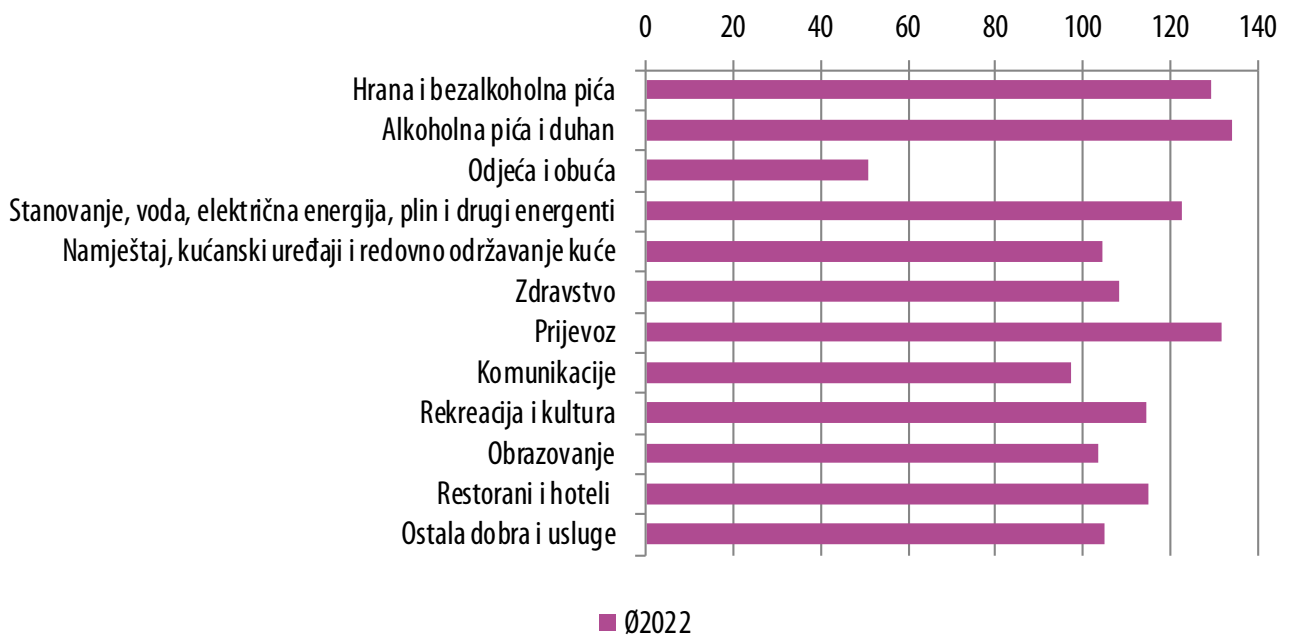
COICOP	Odjeljak /grupa <i>Division /group</i>	Ponderi <i>Weights</i>
12.5	Osiguranje <i>Insurance</i>	21086
12,6	Finansijske usluge <i>Financial services</i>	1679
12.7	Ostale usluge <i>Other services n.e.c.</i>	10280

PREGLED GRAFIKONA, 2022.
GRAPHS OVERVIEW, 2022

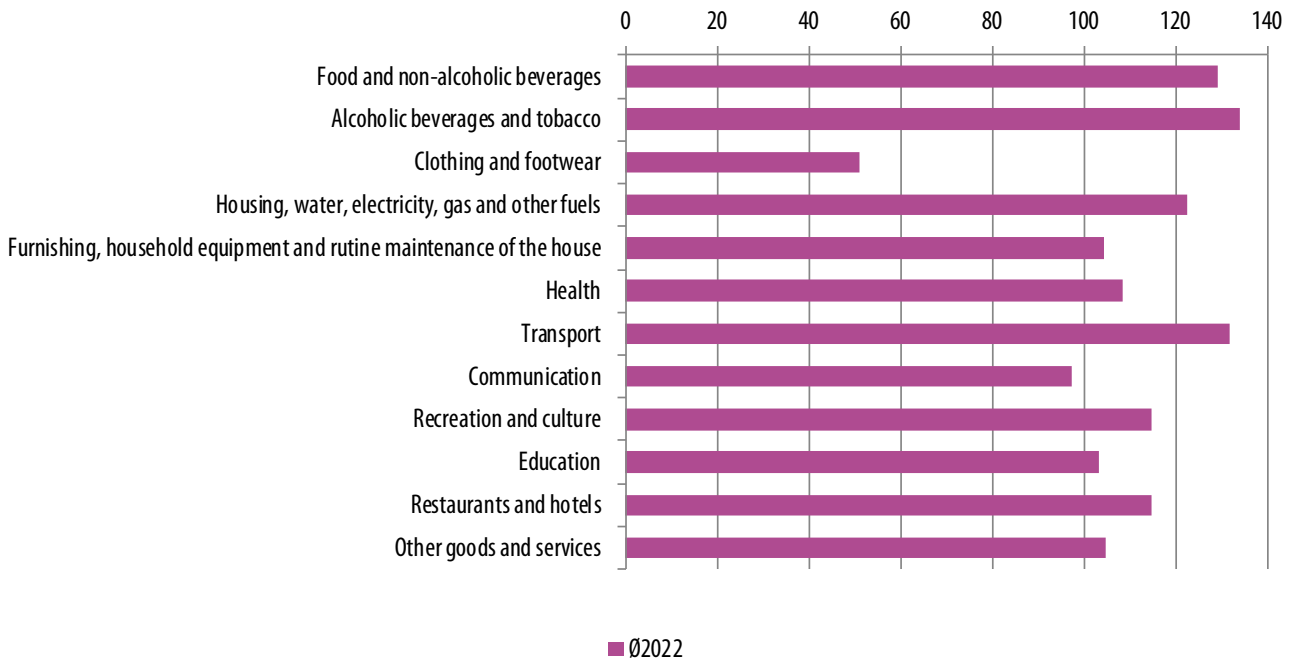
Grafikon 1.1. Opći indeks potrošačkih cijena u BiH, 2022. (baza indeksa: 2015=100)
Graph 1.1 Overall Consumer Price Index for BiH, 2022 (index base: 2015=100)



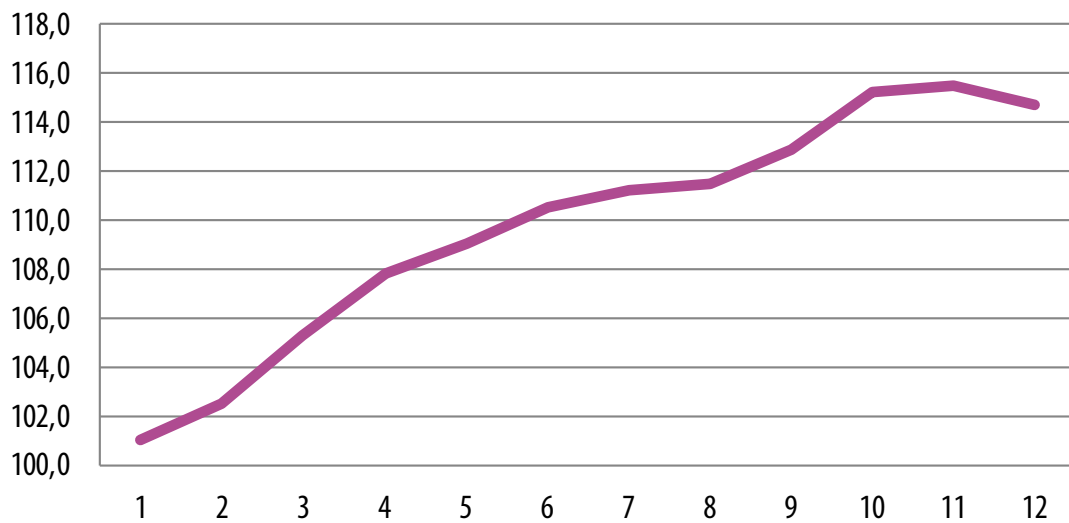
Grafikon 1.2 Indeksi potrošačkih cijena u BiH po COICOP odjeljcima u 2022. (baza: 2015=100)



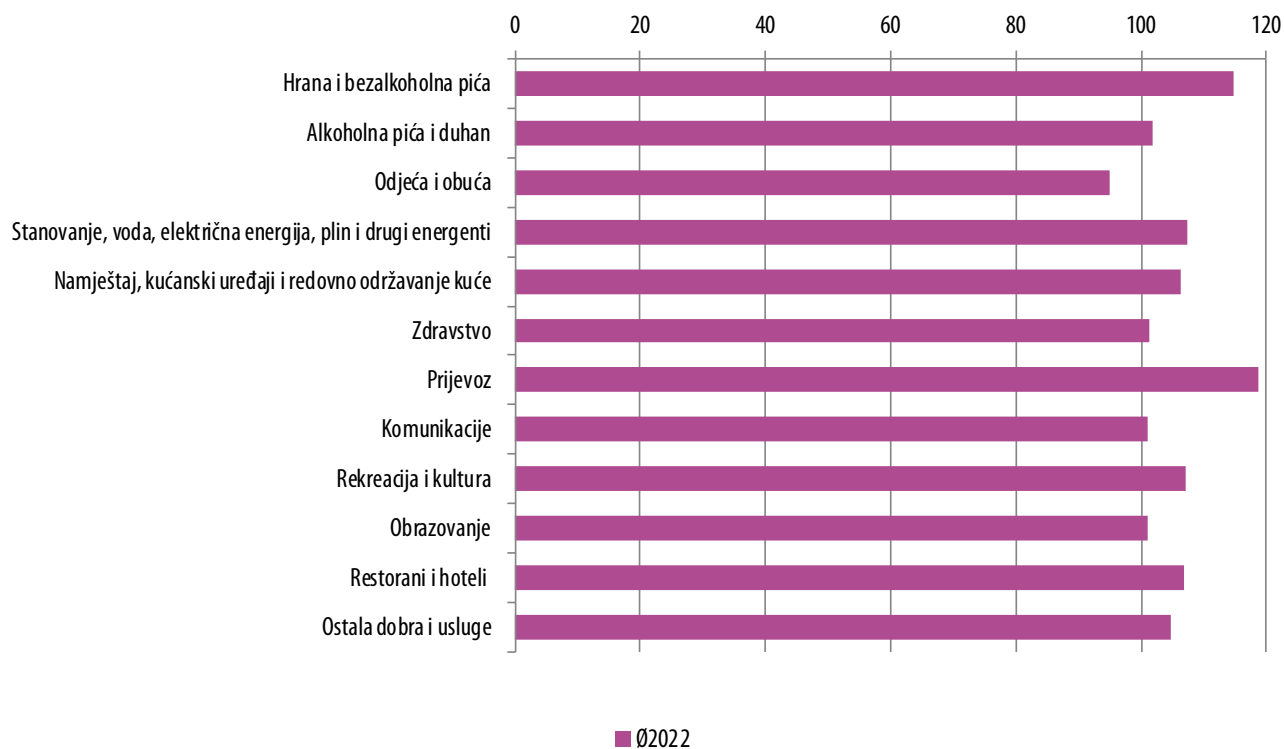
Graph 1.3 Consumer Price Index for BiH by COICOP divisions, 2022 (base: 2015=100)



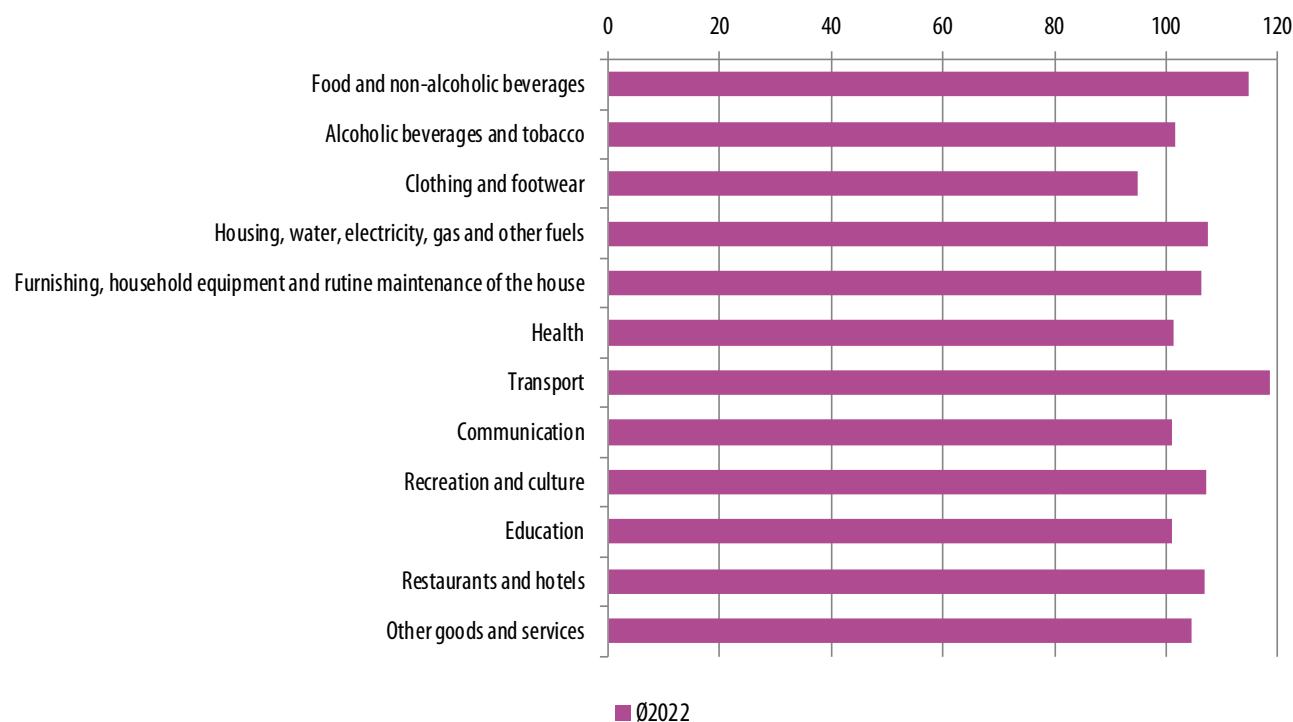
Grafikon 2.1. Indeks potrošačkih cijena u BiH po COICOP odjeljcima, 2022. (baza indeksa: decembar 2021=100)
 Graph 2.1. Consumer Price Index in BiH by COICOP divisions, 2022 (index base December 2021)



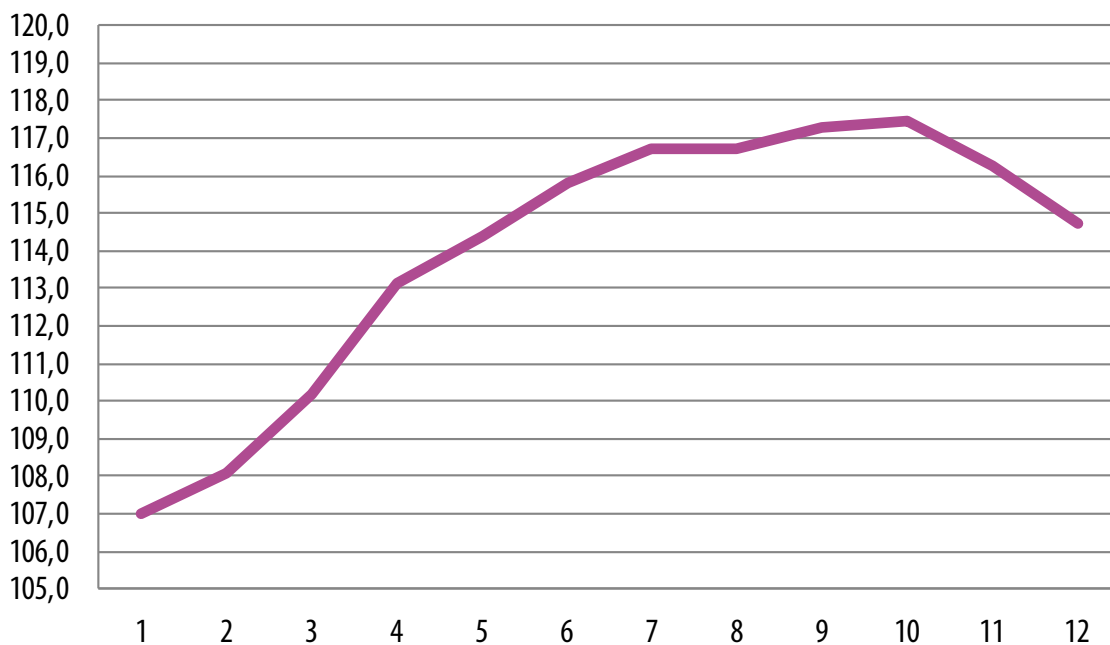
Grafikon 2.2 Indeksi potrošačkih cijena u BiH po COICOP odjeljcima u 2022. (baza: decembar 2021=100)



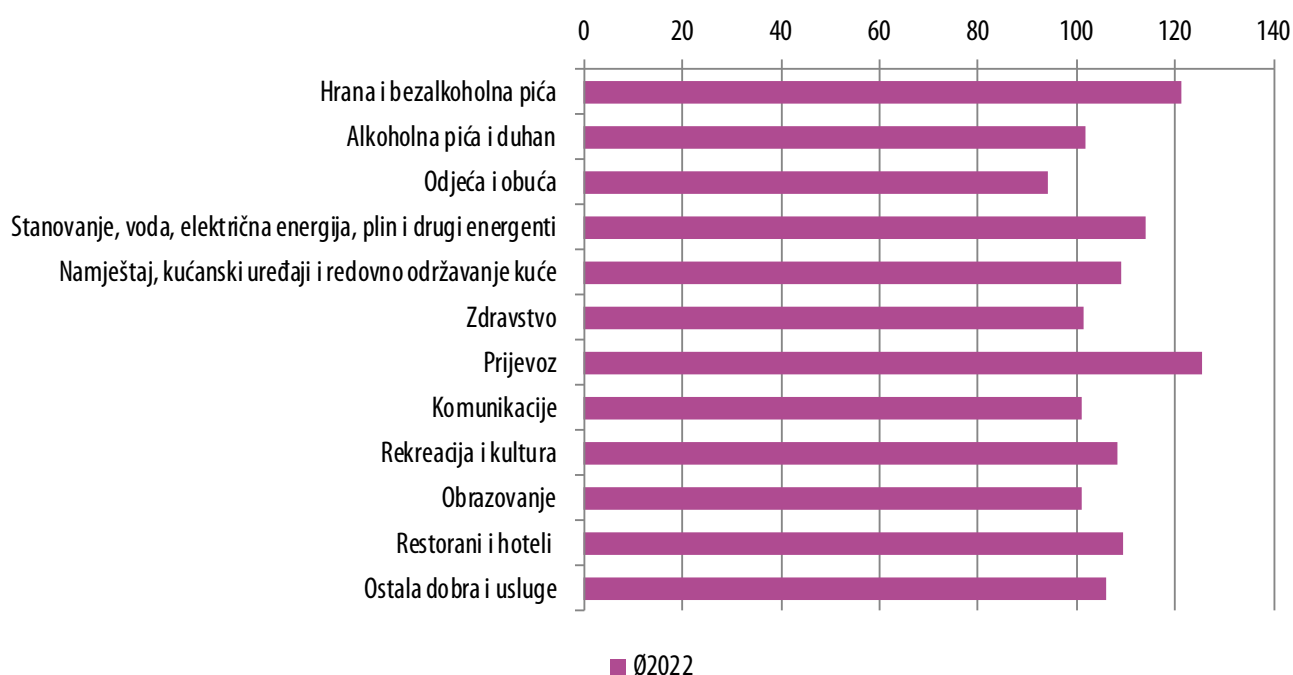
Graph 2.3 Consumer Price Index for BiH by COICOP divisions, 2022 (base: December 2021=100)



Grafikon 3.1. Indeks potrošačkih cijena u BiH po COICOP odjeljcima, 2022. (baza indeksa: isti mjesec 2021=100)
 Graph 3.1. Consumer Price Index in BiH of prices by COICOP divisions, 2022 (same month 2021=100)



Grafikon 3.2 Indeksi potrošačkih cijena u BiH po COICOP odjeljcima u 2022. (baza indeksa: isti mjesec 2021=100)



Graph 3.3 Consumer Price Index for BiH by COICOP divisions, 2022 (base: same month 2021=100)

