

Indeksi cijena industrijskih proizvođača u Bosni i Hercegovini 2022.



Bosna i Hercegovina



Agencija za statistiku
Bosne i Hercegovine

Sarajevo, 2023.

INDEKS CIJENA INDUSTRIJSKIH PROIZVOĐAČA U BiH 2022.



Bosna i Hercegovina



BHAS

Agencija za statistiku
Bosne i Hercegovine

Sarajevo, 2023.

Izdaje: Agencija za statistiku Bosne i Hercegovine
Zelenih beretki 26, 71000 Sarajevo
Bosna i Hercegovina
Telefon: +387 33 91 19 11
Fax: +387 33 22 06 22
Elektronska pošta: bhas@bhas.gov.ba
Internet stranica: www.bhas.gov.ba

Odgovara: Vesna Čužić, direktorica

Podatke pripremili: Rubina Ligata, Gorčin Stojanović

Lektura: Amra Kapetanović

Dizajn korice: Lejla Rakić Bekić

Tehnička priprema: Larisa Hasanbegović

1. PREGOVOR	5
2. METODOLOŠKA OBJAŠNENJA I DEFINICIJE	7
2.1 Definicija indeksa cijena proizvođača industrijskih proizvoda.....	7
2.2 Namjena	7
2.3 Indeks cijena proizvođača industrijskih proizvoda u Bosni i Hercegovini	7
2.4 Obuhvat proizvoda i proizvođača.....	7
2.5 Prikupljanje cijena.....	8
2.6 Ponderi.....	8
2.7 Klasifikacija	8
2.8 Agregiranje	8
3. PODACI ZA BOSNU I HERCEGOVINU ZA 2022.....	9
3.1 Indeks proizvođačkih cijena industrije na ukupnom, domaćem tržištu i nedomaćem tržištu za 2022	9
4. PREGLED TABELA I GRAFIKONA INDEKSA CIJENA INDUSTRIJSKIH PROIZVOĐAČA U BOSNI I HERCEGOVINI U 2022	11

1. PREGOVOR

Tematski bilten „Indeksi cijena industrijskih proizvođača u Bosni i Hercegovini“ je publikacija koja se redovno objavljuje od strane Agencije za statistiku Bosne i Hercegovine. Ona na sveobuhvatan način prikazuje zvanične statističke podatke o kretanjima proizvođačkih cijena u Bosni i Hercegovini. Bilten je urađen u okviru redovnih aktivnosti Agencije za statistiku Bosne i Hercegovine na agregiranju i objavljivanju podataka za nivo Bosne i Hercegovine, a sa željom približavanja propisanim Evropskim standardima kvalitete, pravovremenosti i uporedivnosti podataka.

Rezultati i metodološka objašnjenja navedena u ovoj publikaciji predstavljaju rezultat rada sve tri statističke institucije u Bosni i Hercegovini: Federalnog zavoda za statistiku FBiH, Republičkog zavoda za statistiku Republike Srpske, te Agencije za statistiku Bosne i Hercegovine sa njenom podružnicom u Brčko distriktu. U sklopu CARDS Twinning projekta „EU pomoć statističkom sistemu Bosne i Hercegovine - Faza III“, koji je finansiran od strane Evropske unije, pružena je pomoć u uspostavljanju jedinstvene metodologije i načina prikupljanja podataka u entitetskim institucijama. Pomoć je implementirana od strane italijanskog nacionalnog zavoda za statistiku (ISTAT), kojem se ovom prilikom posebno zahvaljujemo.

Prema Zakonu o statistici BiH (Službeni glasnik BiH, broj 34/2002), Agencija za statistiku Bosne i Hercegovine je nadležna da, u skladu sa međunarodno prihvaćenom metodologijom, izrađuje i objavljuje službene statističke podatke za nivo Bosne i Hercegovine, koristeći podatke entitetskih zavoda za statistiku i svoje podružnice u Brčko distriktu. Podaci o indeksima cijena proizvođača industrijskih proizvoda na domaćem tržištu BiH su po prvi put na jedinstven način prikupljeni i obrađeni u 2007. godini, te se od januara 2011. godine započelo sa redovnom mjesečnom objavom agregiranih podataka za nivo Bosne i Hercegovine. Od januara 2012. godine obuhvat istraživanja proizvođačkih cijena je proširen i na istraživanje cijena za nedomaće tržište podijeljenih na euro i neeuro zonu. Od januara 2013. godine BHAS je počeo sa redovnim objavljivanjem podataka o indeksima proizvođačkih cijena za domaće, nedomaće te ukupno tržište.

Bilten se sastoji od više dijelova. Na početku se nalaze metodološka objašnjenja i definicije, zatim rezultati za 2022. godinu, statističke tabele i grafička analiza, te rječnik korištenih pojmova.

Ovom prilikom želimo izraziti zahvalnost Federalnom zavodu za statistiku FBiH, Republičkom zavodu za statistiku RS i Podružnici Agencije za statistiku u Brčko distriktu što su nam omogućili da na osnovu njihovih podataka pripremimo ovu publikaciju.

Vesna Ćužić,
direktorica

2. METODOLOŠKA OBJAŠNJENJA I DEFINICIJE

2.1. Definicija indeksa cijena proizvođača industrijskih proizvoda

Indeks cijena proizvođača u Bosni i Hercegovini je indeks bruto finalnog proizvoda (gross output index) zasnovan na „baznim cijenama“.

Prodajna cijena proizvođača industrijskih proizvoda na domaćem tržištu je cijena po kojoj proizvođač prodaje svoje proizvode redovnim kupcima na domaćem tržištu u najvećim količinama, franko utovareno na vagon (kamion) u mjestu proizvođača. U tu cijenu ulaze regresi ukoliko ih proizvođač ostvaruje, a isključuju se trgovački rabati i popusti koje prodavac odobrava kupcu, PDV i akcize.

Cijena proizvođača proizvoda za strano tržište je cijena na nacionalnoj granici- FOB (free on board), što znači da prodavac plaća prijevoz robe do luke isporuke i troškove utovara, a kupac plaća prijevoz, osiguranje, troškove istovara te prijevoz od određene luke do krajnjeg mjesta korištenja.

Pomenuta cijena isključuje PDV i slične poreze direktno vezane za promet kao i sve takse i namete na proizvode i usluge koje preduzeća plaćaju dok se eventualno primljene subvencije na proizvode dodaju.

Cijene koje su predmet posmatranja u ovom istraživanju predstavljaju stvarne transakcijske cijene koje pokazuju prihod proizvođača od dobara prodatih stvarnim kupcima. To nikako nisu katalogske ili cijene iz cjenovnika jer im je cilj da reflektiraju sve eventualne popuste, rabate, poreze i ostale namete koji mogu biti uključeni u cijene, dakle, predmet posmatranja jesu cijene koje su zabilježene u momentu kada dođe do same transakcije, a ne cijene iz vremena podnošenja narudžbe budući da za velike narudžbe može proteći dosta vremena između momenta narudžbe i momenta isporuke robe.

2.2 Namjena

Indeks cijena proizvođača u Bosni i Hercegovini predstavlja kratkoročni statistički indikator koji pokazuje dinamiku kretanja cijena domaćih proizvođača dobara. Prvenstvena namjena Indeksa cijena proizvođača industrijskih proizvoda je da služi kao indikator opće inflacije. Zatim služi i kao indikator makroekonomskih performansi, eskalator za prilagođavanje cijena u dugoročnim ugovorima, deflator nominalnih vrijednosti outputa ili međufazne potrošnje u ostvarenom obimu proizvodnje i deflator za nominalne vrijednosti kapitalnih troškova u nacionalnim računima, važan alat pri kreiranju i vođenju monetarnih i fiskalnih politika kao i za donošenje informisanih ekonomskih odluka u privatnom sektoru.

2.3 Indeks cijena proizvođača industrijskih proizvoda u Bosni i Hercegovini

Indeks cijena proizvođača u Bosni i Hercegovini se izračunava na osnovu reprezentativne liste proizvoda i njihovih proizvođača koju čine oko 900 proizvodnih subjekta.

Svskog mjeseca se prikuplja oko 4255 cijena direktno od samih proizvođača putem jedinstvenog obrasca koji je nastao kao rezultat saradnje sa italijanskim partnerima.

2.4 Obuhvat proizvoda i proizvođača

Osnovni kriterij pri odabiru proizvoda i usluga koji će se mjesečno posmatrati je kriterij proizvođača i proizvoda sa najvećom realizacijom na tržištu, a prema podacima dobijenim putem godišnjeg istraživanja o industriji (IND-21). Sami proizvođači i proizvodi su odabrani od strane entitetskih zavoda za statistiku, dok su pojedinačne stavke unutar tih proizvoda odabrane od strane samih proizvođačkih preduzeća.

2.5 Prikupljanje cijena

Sve cijene se prikupljaju mjesečno u periodu prikupljanja od 21. prošlog mjeseca do 20. tekućeg mjeseca. Obrazac se dostavlja proizvođačkim preduzećima, koji ga popunjenog dostavljaju u centrale entitetskih zavoda za statistiku koje vrše obradu podataka, te izračunate indekse dostavljaju Agenciji za statistiku BiH radi daljeg agregiranja za nivo Bosne i Hercegovine.

Obrazac sadržava unaprijed popunjene rubnike koje se odnose na podatke iz registra proizvođačkih preduzeća, te jasan opis proizvoda, PRODCOM šifru i opis stavki unutar svakog od posmatranih proizvoda. Preduzeće ima obavezu na taj obrazac unijeti detalje opisa konkretne stavke za koju se dostavlja cijenu, ukoliko se ona razlikuje od one već navedene na obrascu, zatim upisati cijenu za tekući i prethodni mjesec, te upisati eventualni razlog promjene cijene.

2.6 Ponderi

Ponderi koji se primjenjuju za izračunavanje indeksa proizvođačkih cijena predstavljaju relativni udio odabranih proizvoda u ukupnoj vrijednosti prodaje industrijskih proizvoda na domaćem tržištu. Za ovo istraživanje primjenjuju se ponderi koji se baziraju na podacima Godišnjeg izvještaja industrije (IND-a 21) iz 2015. godine, dok se na nivou države ponderi baziraju na relativnom udjelu pojedinačnog entiteta u ukupnoj proizvodnji iz 2015. godine. Svake godine se ponderi korigiraju kretanjem cijena iz prethodne godine.

2.7 Klasifikacija

Klasifikacija industrijskih proizvoda se bazira na Nomenklaturi industrijskih proizvoda BiH 2010. zasnovane na PRODCOM listi 2010.

2.8 Agregiranje

Pri izračunavanju indeksa proizvođačkih cijena prvo se izračunavaju elementarni indeksi na nivou proizvoda, koji predstavljaju omjer cijene iz tekućeg perioda i bazne cijene (cijene iz decembra prethodne godine). Pri tome se kao mjera srednje vrijednosti koristi prosta geometrijska sredina. Iz elementarnih indeksa se računaju agregatni indeksi klasa, područja, podpodručja i ukupan indeks, korištenjem Laspayres-ove formule za vaganu aritmetičku sredinu.

3. PODACI ZA BOSNU I HERCEGOVINU ZA 2022. GODINU

Budući da smo zbog usklađivanja sa međunarodno prihvaćenim klasifikacijama i metodologijama, u 2012. godini proširili obuhvat istraživanja i na strano tržište (euro i ne-euro zonu) te da smo izvršili prelazak na NACE 2 Klasifikaciju i novu bazu za izračun pondera i indeksa u ovom biltenu objavljujemo indekse proizvođačkih cijena za ukupno, domaće i strano tržište za 2022. godinu bazirane na prosjeku 2015. godine.

Ponderi koji se primjenjuju za izračunavanje indeksa proizvođačkih cijena predstavljaju relativno učešće odabranih proizvoda u ukupnoj vrijednosti prodaje industrijskih proizvoda na domaćem tržištu. Za ovo istraživanje primjenjuju se ponderi bazirani na podacima Godišnjeg izvještaja industrije (IND-a 21) iz 2015. godine dok se na nivou države ponderi baziraju na relativnom učešću pojedinačnog entiteta u ukupnoj proizvodnji iz 2015. godine. Svake godine se ponderi korigiraju kretanjem cijena iz prethodne godine.

3.1 Ukupan indeks proizvođačkih cijena industrije u 2022. godini

Ukoliko posmatramo prosječno kretanje indeksa proizvođačkih cijena u Bosni i Hercegovini u 2022. godini u odnosu na bazni prosjek 2015. godine možemo zaključiti da je u tom periodu došlo do rasta ukupnog indeksa od 30,7%.

Posmatramo li rast cijena glavnih industrijskih grupa na ukupnom tržištu možemo zaključiti da je u tom periodu došlo do prosječnog rasta cijena Energije za 35,3%, Intermedijarnih proizvoda za 40,5%, Kapitalnih proizvoda za 12,2%, Trajnih potrošačkih dobara za 16,9%, te Netrajnih potrošačkih proizvoda za 14,0%.

Posmatrano prema područjima ekonomskih djelatnosti zabilježen je prosječan rast cijena u području B. Vađenje ruda i kamena 32,6%, u C. Prerađivačkoj industriji za 32,8% i u području D. Proizvodnje i snabdijevanja električnom energijom plinom i parom za 19,7%.

3.2 Opći indeks proizvođačkih cijena industrije u 2022. godini za domaće tržište

Ukoliko posmatramo prosječno kretanje indeksa proizvođačkih cijena na domaćem tržištu u Bosni i Hercegovini u 2022. godini u odnosu na bazni prosjek 2015. godine možemo zaključiti da je u tom periodu došlo do rasta za 29,4%.

Posmatramo li rast cijena glavnih industrijskih grupa na domaćem tržištu možemo zaključiti da je u tom periodu došlo do prosječnog rasta cijena u Energiji za 33,9%, Intermedijarnim proizvodima za 36,6%, Kapitalnim proizvodima za 15,9%, Trajnim proizvodima za 24,7% te Netrajnim potrošačkim dobrima za 16,3%.

Posmatrano prema područjima ekonomskih djelatnosti zabilježen je prosječan rast cijena u području B. Vađenje ruda i kamena 27,3% i C. Prerađivačkoj industriji za 33,4% te D. Proizvodnji i snabdijevanju električnom energijom, plinom i parom za 18,8%.

3.3 Opći indeks proizvođačkih cijena industrije u 2022. godini za nedomaće tržište

Ukoliko posmatramo prosječno kretanje indeksa proizvođačkih cijena na nedomaćem tržištu u 2022. godini u odnosu na bazni prosjek 2015. godine možemo zaključiti da je u tom periodu došlo do rasta od 32,7%.

Posmatramo li rast cijena glavnih industrijskih grupa na nedomaćem tržištu možemo zaključiti da je u tom periodu došlo do prosječnog rasta cijena u Energiji za 60,1%, Intermedijarnim proizvodima za 43,3%, Kapitalnim proizvodima za 10,9% te Trajnim potrošačkim proizvodima za 14,1% i Netrajnim proizvodima za 6,8%.

Posmatrano prema područjima ekonomskih djelatnosti zabilježen je prosječan rast cijena u B. Vađenju ruda i kamena za 59,6%, C. Prerađivačkoj industriji za 32,1% te u D. Proizvodnji i snabdijevanju električnom energijom, plinom i parom za 148,7%.

**PREGLED TABELA I GRAFIKONA
ZA 2022. GODINU**

Tabela 1. Ukupan indeks cijena industrijskih proizvođača u Bosni i Hercegovini

Godina	I	II	III	IV	V	VI	VII	VIII	IX	X	XI	XII	godišnji prosjek
2015.	100,2	100,6	100,1	100,4	100,6	100,6	100,6	100,0	99,7	99,5	99,0	98,7	100,0
2016.	98,3	97,7	96,8	96,7	97,9	98,8	98,4	97,8	97,7	97,8	98,1	98,9	97,9
2017.	100,0	100,8	100,1	100,1	100,3	100,0	99,8	100,2	100,8	101,6	103,1	103,3	100,8
2018.	103,7	104,0	102,9	103,5	104,2	104,6	104,6	104,7	105,1	104,9	105,8	105,0	104,4
2019.	105,1	105,3	104,4	104,8	105,0	104,2	104,6	104,5	104,0	103,9	104,6	104,4	104,6
2020.	104,3	104,2	103,3	103,2	103,1	102,6	102,8	102,7	103,0	103,1	102,9	104,1	103,3
2021.	104,4	106,1	105,9	106,4	106,8	108,1	109,6	110,4	110,8	111,9	113,5	114,8	109,1
2022.	117,0	119,9	122,9	127,5	134,4	134,2	134,8	134,4	135,7	135,6	136,0	135,7	130,7

Grafikon 1. Ukupan indeks cijena industrijskih proizvođača u BiH (ø2015=100)

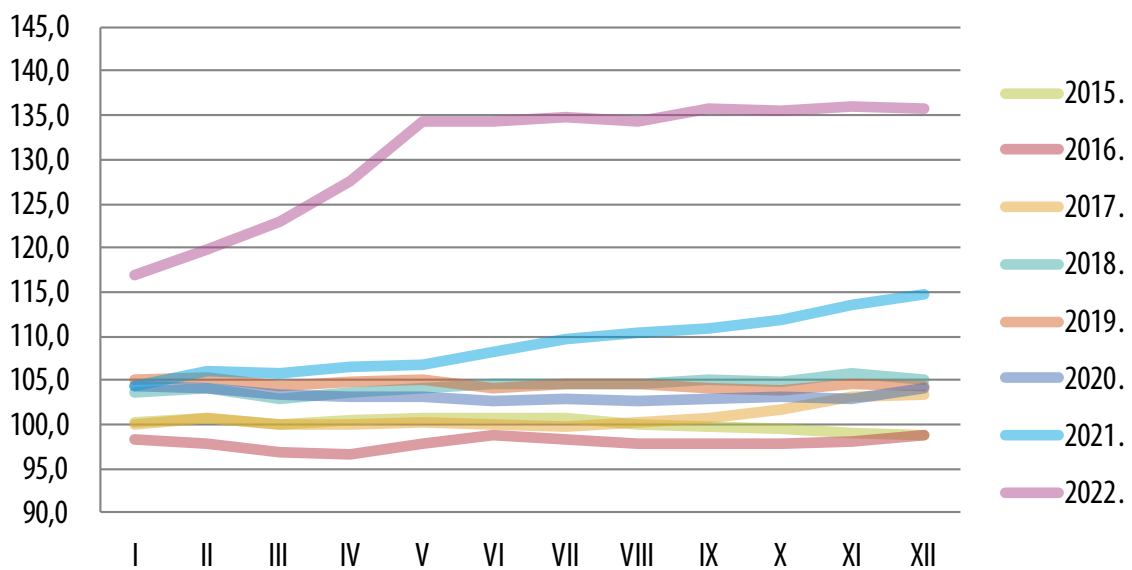


Tabela 2. Opći indeks cijena industrijskih proizvođača u Bosni i Hercegovini, domaće tržište

Godina	I	II	III	IV	V	VI	VII	VIII	IX	X	XI	XII	godišnji prosjek
2015.	100,2	100,3	99,7	100,0	100,0	100,1	100,2	99,8	100,2	100,1	99,8	99,6	100,0
2016.	99,3	98,9	97,8	97,7	99,3	99,8	99,4	98,9	98,9	99,0	99,6	100,2	99,1
2017.	101,3	101,6	100,3	100,1	100,0	99,7	99,3	99,7	100,4	101,1	103,1	103,3	100,8
2018.	103,7	103,6	101,6	102,8	103,8	103,9	104,0	104,1	104,6	104,7	106,3	105,1	104,0
2019.	104,7	105,1	103,2	104,2	104,7	103,7	103,9	103,9	104,0	104,0	105,4	105,4	104,4
2020.	105,4	105,4	103,8	103,8	103,5	103,2	103,2	103,1	103,4	103,4	103,5	105,2	103,9
2021.	105,3	107,2	106,1	106,5	106,4	107,3	108,3	108,7	109,4	110,6	113,0	114,1	108,6
2022.	116,5	119,9	123,1	128,1	131,9	131,5	132,8	132,8	133,7	133,6	134,2	134,2	129,4

Grafikon 2. Opći indeks cijena industrijskih proizvođača u BiH, domaće tržište (ø2015=100)

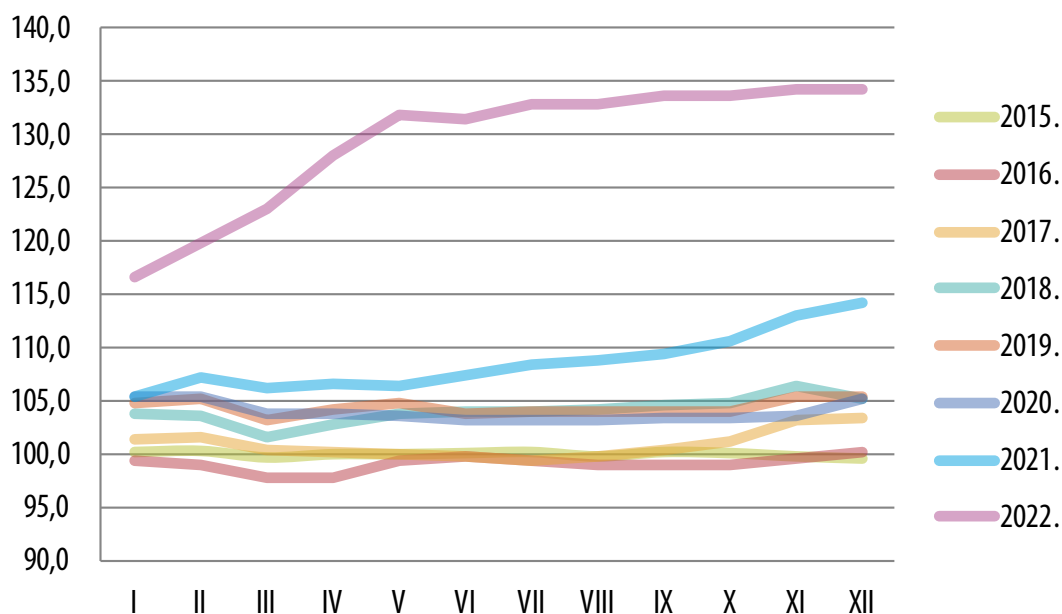


Tabela 3. Opći indeks cijena industrijskih proizvođača u Bosni i Hercegovini, nedomaće tržište

Godina	I	II	III	IV	V	VI	VII	VIII	IX	X	XI	XII	godišnji prosjek
2015.	100,2	101,0	100,8	100,9	101,6	101,3	101,2	100,2	99,0	98,7	97,8	97,4	100,0
2016.	96,8	95,8	95,3	95,2	95,8	97,2	96,8	96,0	95,8	95,8	95,8	96,8	96,1
2017.	98,0	99,5	99,9	100,2	100,8	100,5	100,6	100,9	101,4	102,3	103,0	103,2	100,9
2018.	103,7	104,6	105,1	104,7	104,8	105,7	105,6	105,6	106,0	105,1	105,1	104,8	105,1
2019.	105,6	105,7	106,3	105,8	105,5	104,9	105,8	105,5	103,9	103,7	103,3	102,8	104,9
2020.	102,7	102,5	102,6	102,3	102,5	101,7	102,1	102,1	102,5	102,6	102,0	102,4	102,3
2021.	103,0	104,5	105,6	106,2	107,3	109,4	111,6	113,0	113,0	113,9	114,4	116,0	109,8
2022.	117,7	119,9	122,7	126,6	138,2	138,2	137,9	136,7	138,8	138,5	138,7	137,9	132,7

Grafikon 3. Opći indeks cijena industrijskih proizvođača u BiH, domaće tržište (ø2015=100)

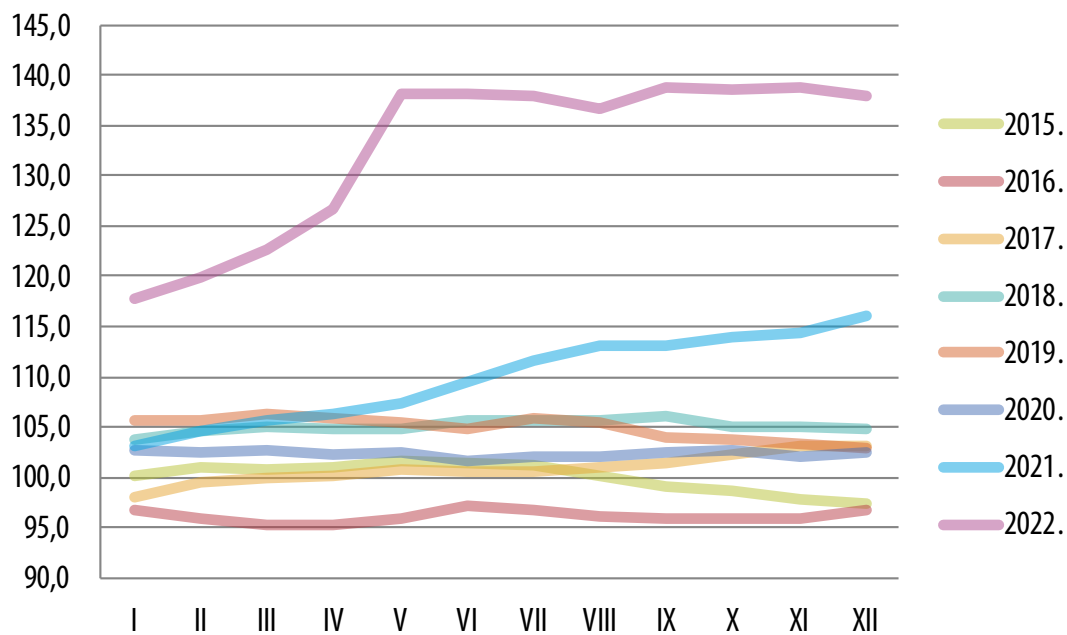
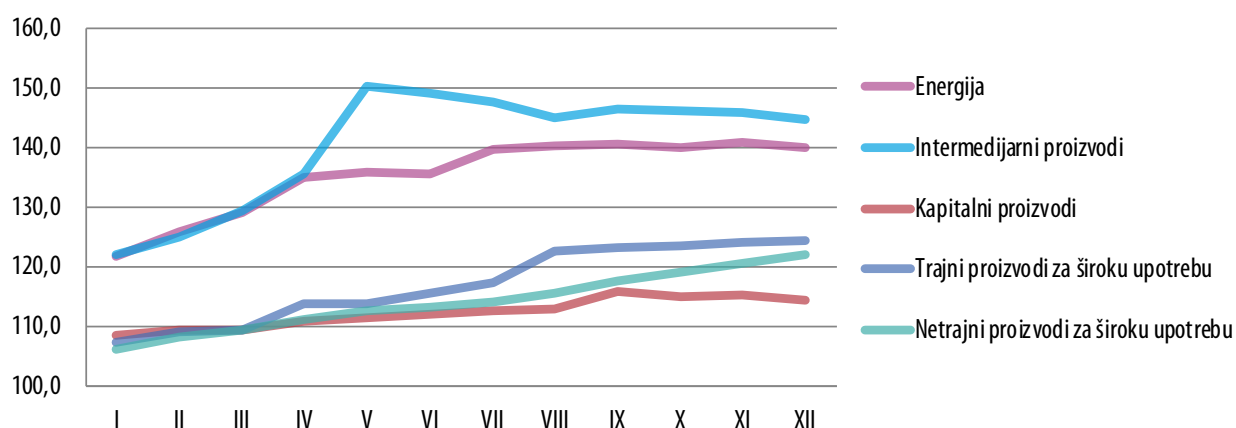


Tabela 4. Ukupan indeks cijena industrijskih proizvođača u Bosni i Hercegovini po glavnim industrijskim grupama u 2022. godini, referentna baza \emptyset 2015=100

Glavna industrijska grupa	I	II	III	IV	V	VI	VII	VIII	IX	X	XI	XII	\emptyset 2022
Energija	121,7	125,7	129,1	134,8	135,7	135,5	139,7	140,1	140,5	139,9	140,6	139,9	135,3
Intermedijarni proizvodi	121,8	124,8	129,4	135,4	150,1	149,0	147,6	144,9	146,4	145,9	145,7	144,7	140,5
Kapitalni proizvodi	108,4	109,3	109,4	110,6	111,3	112,0	112,4	112,8	115,6	114,9	115,1	114,4	112,2
Trajni proizvodi za široku upotrebu	107,3	109,1	109,2	113,8	113,8	115,5	117,1	122,4	123,1	123,5	124,0	124,3	116,9
Netrajni proizvodi za široku upotrebu	106,1	108,1	109,3	111,1	112,4	113,1	113,9	115,5	117,6	119,0	120,5	121,8	114,0

Grafikon 4. Ukupan indeks cijena industrijskih proizvođača u BiH po glavnim industrijskim grupama, 2022. godina (\emptyset 2015=100)



Grafikon 5. Ukupan indeks proizvođačkih cijena industrije prema glavnim industrijskim grupama, 2022. godina (\emptyset 2015=100)

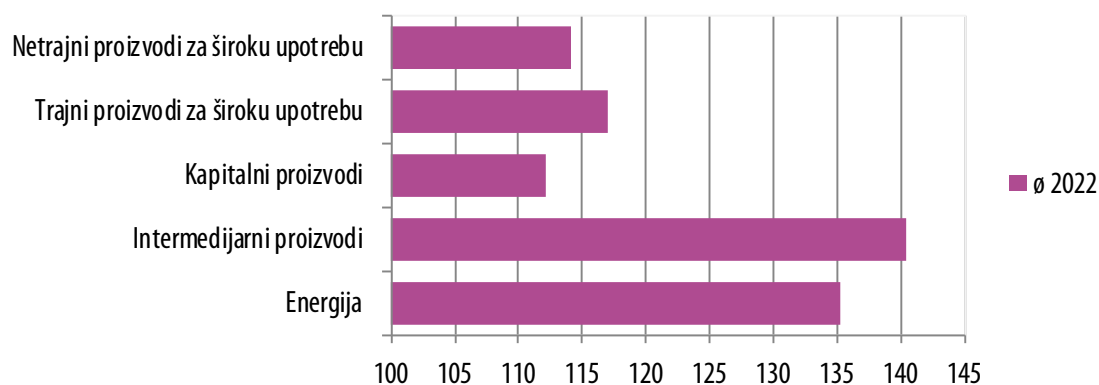
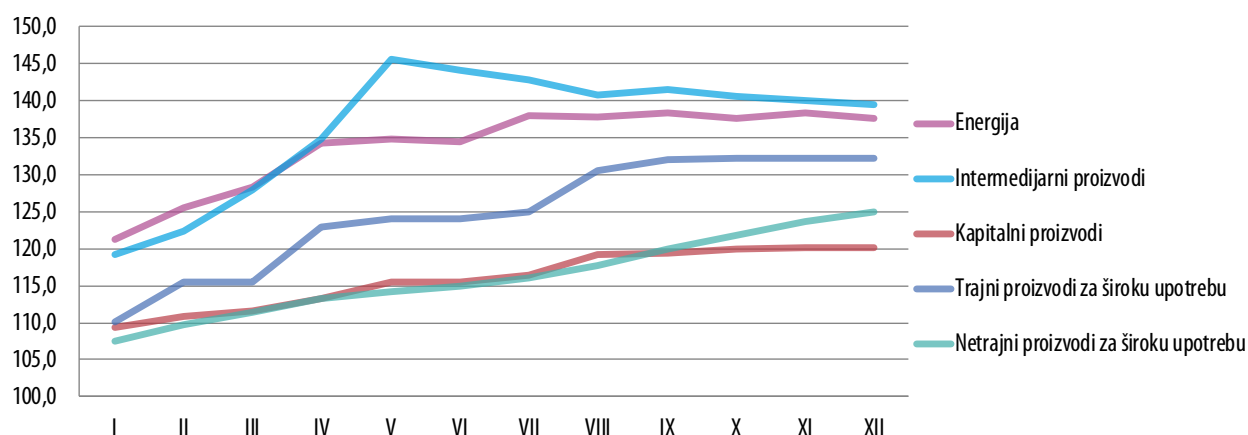


Tabela 5. Indeks cijena industrijskih proizvođača u Bosni i Hercegovini po glavnim industrijskim grupama u 2022. godini, domaće tržište

Glavna industrijska grupa	I	II	III	IV	V	VI	VII	VIII	IX	X	XI	XII	Ø2022
Energija	121,3	125,5	128,4	134,3	134,9	134,5	137,9	137,8	138,3	137,6	138,3	137,6	133,9
Intermedijarni proizvodi	119,3	122,4	127,9	134,8	145,6	144,1	142,9	140,8	141,5	140,6	140,0	139,4	136,6
Kapitalni proizvodi	109,4	110,8	111,6	113,2	115,5	115,5	116,4	119,2	119,4	119,9	120,1	120,1	115,9
Trajni proizvodi za široku upotrebu	110,1	115,5	115,5	122,9	124,1	124,1	125,0	130,6	132,0	132,3	132,3	132,3	124,7
Netrajni proizvodi za široku upotrebu	107,5	109,7	111,4	113,3	114,2	114,9	116,0	117,7	120,0	121,9	123,7	125,0	116,3

Grafikon 6. Indeks cijena industrijskih proizvođača u BiH po glavnim industrijskim grupama na domaćem tržištu, 2022. godina (Ø2015=100)



Grafikon 7. Indeks proizvođačkih cijena industrije BiH prema glavnim industrijskim grupama na domaćem tržištu, 2022. godina (Ø2015=100)

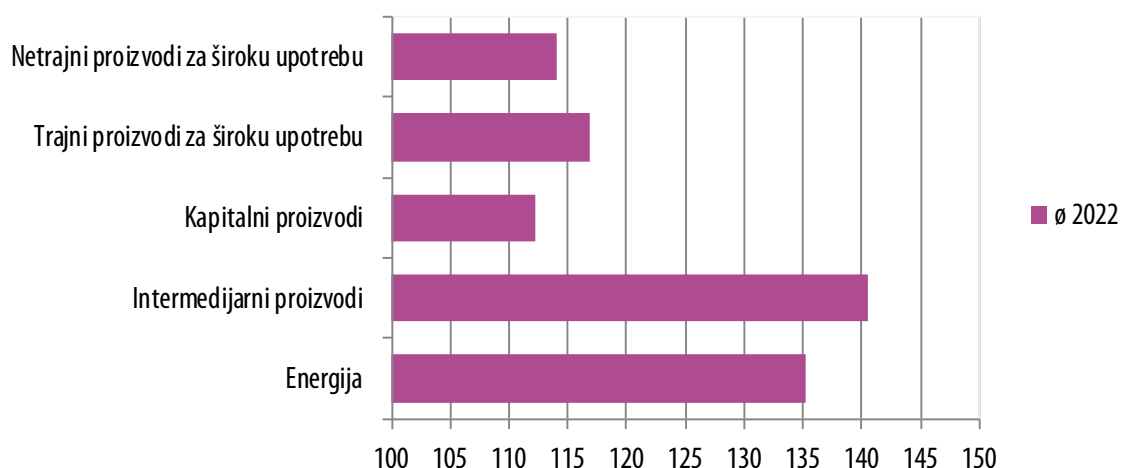
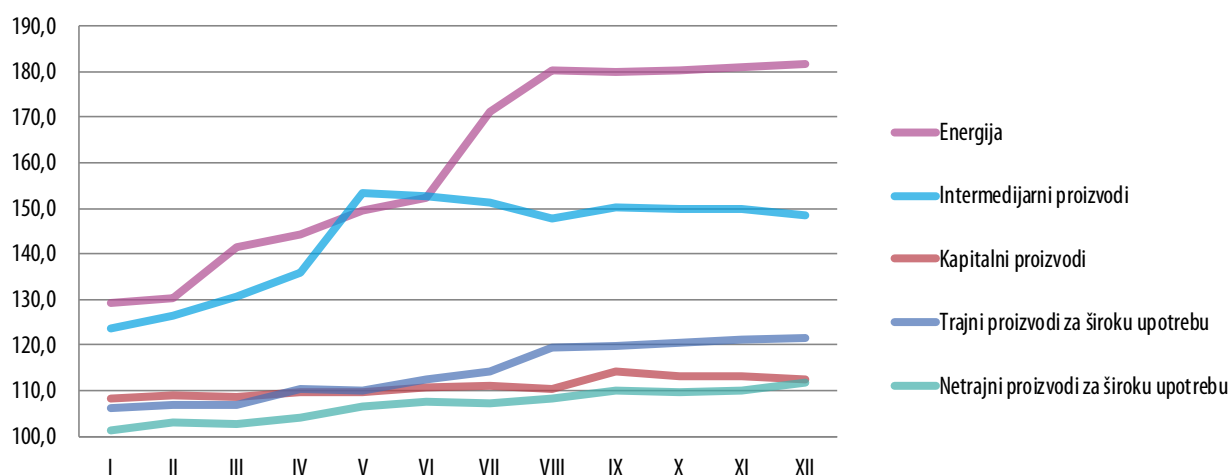


Tabela 6. Indeks cijena industrijskih proizvođača u Bosni i Hercegovini po glavnim industrijskim grupama u 2022. godini, nedomaće tržište

Glavna industrijska grupa	I	II	III	IV	V	VI	VII	VIII	IX	X	XI	XII	Ø 2022
Energija	129,1	130,1	141,4	144,4	149,4	152,4	171,0	180,3	180,0	180,3	180,9	181,5	160,1
Intermedijarni proizvodi	123,6	126,5	130,6	135,8	153,5	152,6	151,1	147,9	150,1	149,8	149,9	148,6	143,3
Kapitalni proizvodi	108,1	108,8	108,6	109,7	109,8	110,8	110,9	110,5	114,2	113,1	113,3	112,4	110,9
Trajni proizvodi za široku upotrebu	106,3	106,7	106,9	110,5	110,0	112,3	114,2	119,4	119,8	120,3	121,0	121,4	114,1
Netrajni proizvodi za široku upotrebu	101,4	102,9	102,6	103,9	106,4	107,5	107,1	108,4	109,9	109,5	110,0	111,6	106,8

Grafikon 8. Indeks cijena industrijskih proizvođača u BiH po glavnim industrijskim grupama na nedomaćem tržištu, 2022. godina (Ø2015=100)



Grafikon 9. Indeks proizvođačkih cijena industrije BiH prema glavnim industrijskim grupama na nedomaćem tržištu, 2022. godina (Ø2015=100)

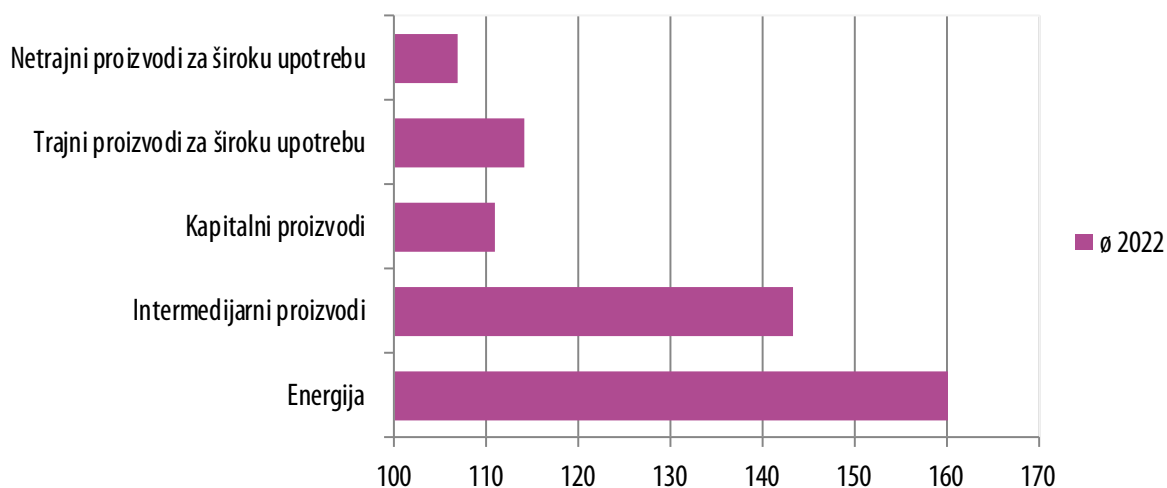


Tabela 7. Ukupan indeks cijena industrijskih proizvođača u Bosni i Hercegovini po područjima ekonomskih djelatnosti u 2022. godini, referentna baza 2015=100

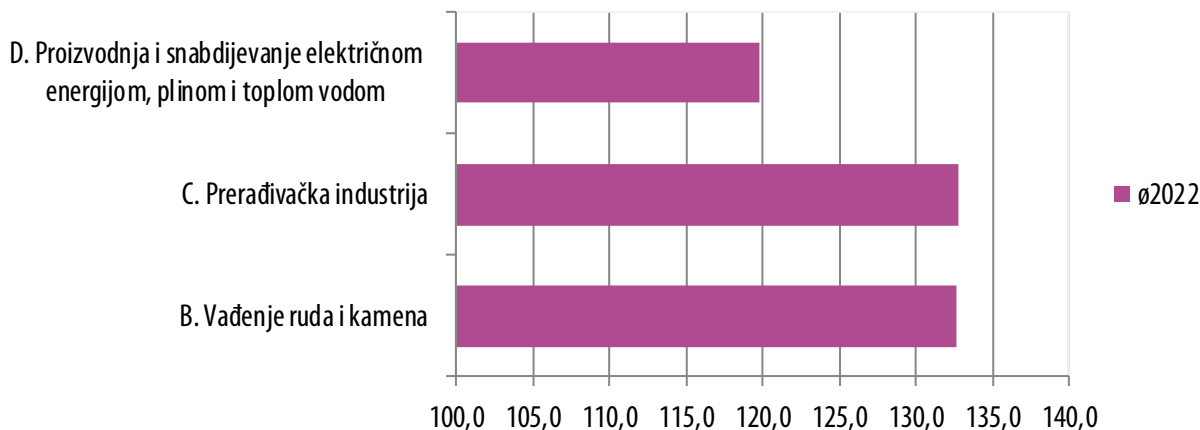
Sektor	I	II	III	IV	V	VI	VII	VIII	IX	X	XI	XII	2022
B. Vađenje ruda i kamena	119,2	127,0	128,7	130,9	134,8	133,0	135,9	134,0	138,2	137,2	135,9	136,8	132,6
5 Vađenje uglja i lignita; vađenje treseta	118,7	128,0	129,2	129,9	133,0	133,7	136,5	136,4	139,0	138,6	138,9	140,2	133,5
7 Vađenje ruda metala	129,6	136,5	139,2	146,0	152,7	143,1	146,5	138,5	146,1	142,6	137,3	136,8	141,2
8 Vađenje ostalih ruda i kamena	102,0	104,2	106,9	106,9	108,4	109,2	110,1	110,8	116,1	116,2	116,5	117,1	110,4
C. Prerađivačka industrija	117,5	119,7	124,5	129,0	137,7	137,6	137,4	137,2	138,3	137,9	138,5	138,3	132,8
10 Proizvodnja prehrambenih proizvoda	109,6	111,9	116,4	119,4	120,7	121,8	122,9	124,6	125,8	127,3	129,4	130,8	121,7
11 Proizvodnja pića	109,5	110,8	111,9	112,0	113,6	114,8	114,8	116,3	123,0	124,9	125,1	125,4	116,8
12 Proizvodnja duhanskih proizvoda	102,1	102,1	102,1	102,1	102,1	102,1	102,1	102,1	102,1	102,1	102,1	102,1	102,1
13 Proizvodnja tekstila	100,0	99,7	99,7	98,7	98,9	99,0	99,2	99,5	102,1	102,0	101,6	102,1	100,2
14 Proizvodnja odjeće	100,3	102,9	103,3	104,6	104,8	105,4	106,5	108,7	110,6	111,4	112,1	112,5	106,9
15 Proizvodnja kože i srodnih proizvoda	107,5	108,2	108,6	109,4	109,7	109,2	109,6	109,5	109,9	110,9	110,5	114,0	109,8
16 Prerada drva i proizvoda od drva i pluta, osim namještaja; proizvodnja predmeta od slame i pletarskih materijala	125,6	127,3	129,8	132,3	134,1	142,7	146,3	147,2	149,2	150,5	149,7	148,8	140,3
17 Proizvodnja papira i proizvoda od papira	125,6	129,9	131,3	138,2	144,0	145,6	145,5	146,0	145,2	145,6	146,6	145,2	140,7
18 Štampanje i umnožavanje snimljenih zapisa	122,7	124,9	133,5	133,2	140,3	141,4	143,2	143,3	143,3	143,2	143,2	143,2	138,0
19 Proizvodnja koksa i rafiniranih naftnih proizvoda	148,4	149,5	173,8	184,4	192,8	190,9	191,4	197,9	189,4	178,1	181,0	182,9	180,0
20 Proizvodnja hemikalija i hemijskih proizvoda	117,9	119,7	125,0	128,6	155,2	141,7	150,6	146,0	156,7	172,0	184,6	185,3	148,6
21 Proizvodnja osnovnih farmaceutskih proizvoda i farmaceutskih preparata	90,7	90,8	89,7	92,6	92,6	94,3	91,2	91,3	94,3	91,5	91,5	94,3	92,1
22 Proizvodnja proizvoda od gume i plastičnih masa	107,1	109,8	111,3	112,5	112,5	113,2	118,4	119,9	119,9	120,8	121,0	121,1	115,6
23 Proizvodnja ostalih nemetalnih mineralnih proizvoda	111,4	114,9	117,3	121,5	124,3	126,7	128,0	129,7	131,4	130,6	130,3	129,8	124,7

**INDEKS CIJENA INDUSTRIJSKIH PROIZVOĐAČA
U BOSNI I HERCEGOVINI 2022.**

nastavak

Sektor	I	II	III	IV	V	VI	VII	VIII	IX	X	XI	XII	Ø2022
24 Proizvodnja baznih metala	123,8	127,6	129,4	140,0	179,9	175,6	166,7	158,7	158,4	153,5	152,6	149,5	151,3
25 Proizvodnja gotovih metalnih proizvoda, osim mašina i opreme	127,6	129,4	138,6	144,1	144,1	141,0	134,7	138,5	140,2	138,5	134,2	134,5	137,1
26 Proizvodnja računara te elektroničkih i optičkih proizvoda	99,9	105,3	105,3	105,5	106,2	106,7	106,9	107,1	106,9	107,8	107,8	107,8	106,1
27 Proizvodnja električne opreme	140,2	143,8	147,9	149,5	153,0	150,3	148,5	142,3	143,2	142,0	142,7	143,6	145,6
28 Proizvodnja mašina i aparata d.n.k.	103,1	103,3	103,9	104,9	106,3	105,9	107,5	108,3	108,6	107,2	108,4	105,2	106,1
29 Proizvodnja motornih vozila, prikolica i poluprikolica	107,6	107,7	106,6	107,0	107,1	109,6	109,6	109,1	114,6	113,5	113,4	113,4	109,9
30 Proizvodnja ostalih prijevoznih sredstava	111,3	111,3	111,3	114,4	114,4	114,4	114,4	114,4	114,4	114,4	114,4	114,4	113,6
31 Proizvodnja namještaja	106,8	108,4	109,0	113,2	113,8	115,6	117,2	122,6	123,1	123,5	124,0	124,0	116,8
32 Ostala prerađivačka industrija	104,6	109,7	108,4	109,6	109,6	109,6	111,7	111,7	111,7	112,9	112,9	112,9	110,4
33 Popravak i instaliranje mašina i opreme	117,6	118,2	118,8	120,0	119,9	120,1	120,6	121,2	121,4	121,6	122,5	122,2	120,3
D. Proizvodnja i snabdijevanje električnom energijom, plinom i toplom vodom	114,2	118,4	112,7	118,8	117,4	117,7	122,1	120,9	123,0	124,6	124,4	122,7	119,7
35 Proizvodnja i snabdijevanja električnom energijom, plinom, parom i toplom vodom	114,2	118,4	112,7	118,8	117,4	117,7	122,1	120,9	123,0	124,6	124,4	122,7	119,7

Grafikon 10. Ukupan indeks proizvođačkih cijena industrije u BiH prema područjima ekonomske djelatnosti, 2022. godina (ø2015=100)



Grafikon 11. Ukupan indeks cijena industrijskih proizvođača u BiH po područjima ekonomske djelatnosti, 2022. godina (ø2015=100)

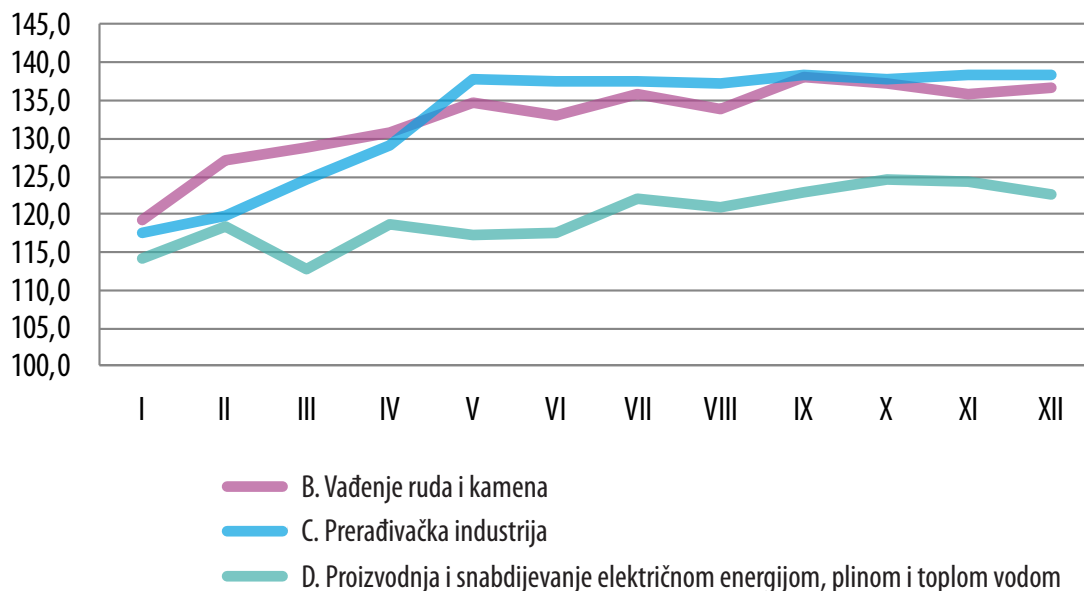


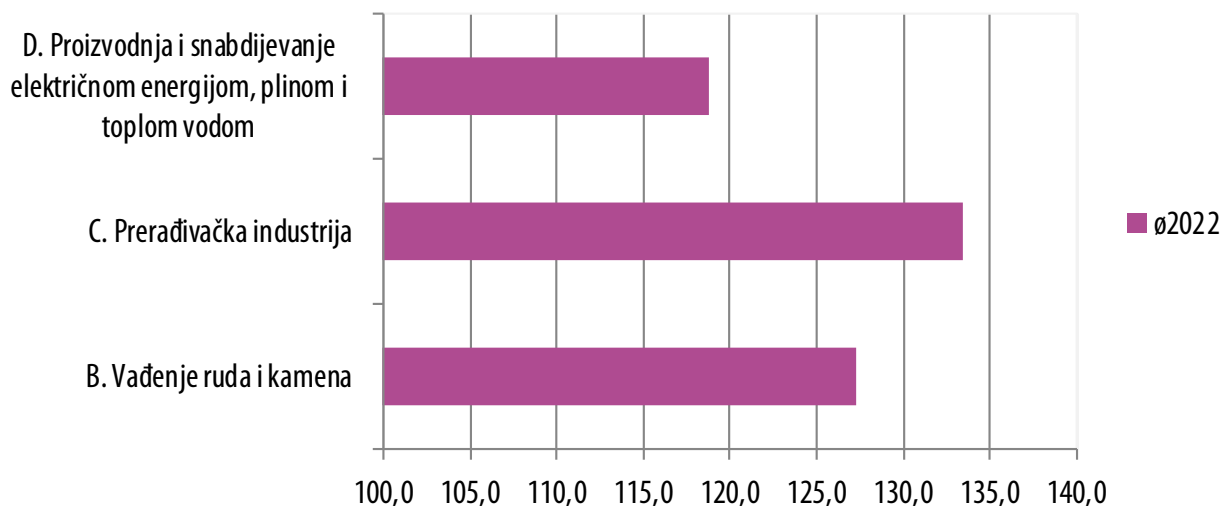
Tabela 8. Indeks cijena industrijskih proizvođača u Bosni i Hercegovini po područjima ekonomskih djelatnosti u 2022. godini, domaće tržište

Sektor	I	II	III	IV	V	VI	VII	VIII	IX	X	XI	XII	Ø2022
B. Vađenje ruda i kamena	114,8	122,2	123,2	124,8	127,1	127,0	130,1	129,7	131,7	132,4	132,0	133,1	127,3
5 Vađenje uglja i lignita; vađenje treseta	119,0	128,5	129,5	130,2	133,1	132,8	135,2	134,5	136,5	136,1	136,4	137,7	132,5
7 Vađenje ruda metala	109,8	112,9	112,9	118,6	119,5	120,0	126,8	126,6	126,6	131,4	128,8	128,3	121,9
8 Vađenje ostalih ruda i kamena	101,7	103,2	106,2	106,2	106,6	107,5	108,5	109,2	115,0	115,1	115,5	116,1	109,2
C. Prerađivačka industrija	117,6	120,0	127,1	132,0	138,0	137,4	137,4	138,0	138,4	137,6	138,5	138,9	133,4
10 Proizvodnja prehrambenih proizvoda	109,9	112,2	117,4	121,0	121,7	122,8	124,1	125,7	127,0	128,7	131,1	132,7	122,9
11 Proizvodnja pića	110,3	111,6	112,8	112,9	114,6	115,7	115,6	117,3	124,1	126,2	126,3	126,7	117,8
12 Proizvodnja duhanskih proizvoda	103,2	103,2	103,2	103,2	103,2	103,2	103,2	103,2	103,2	103,2	103,2	103,2	103,2
13 Proizvodnja tekstila	101,1	100,2	100,2	97,2	97,5	97,7	98,3	98,5	98,6	98,3	98,1	98,7	98,7
14 Proizvodnja odjeće	101,9	107,2	108,2	108,1	108,8	109,3	111,2	112,1	114,9	117,9	118,3	118,9	111,4
15 Proizvodnja kože i srodnih proizvoda	111,9	111,9	111,6	111,8	112,1	111,7	111,3	111,2	112,0	112,3	112,0	111,9	111,8
16 Prerada drva i proizvoda od drva i pluta, osim namještaja; proizvodnja predmeta od slame i pletarskih materijala	124,7	126,2	129,4	133,0	132,8	134,2	140,1	141,9	141,6	144,3	144,3	144,2	136,4
17 Proizvodnja papira i proizvoda od papira	112,6	114,8	115,5	119,4	121,2	124,8	126,9	126,2	127,8	129,7	129,4	130,1	123,2
18 Štampanje i umnožavanje snimljenih zapisa	122,7	124,9	133,5	133,2	140,3	141,4	143,2	143,3	143,3	143,2	143,2	143,2	138,0
19 Proizvodnja koksa i rafiniranih naftnih proizvoda	150,4	151,9	179,5	190,1	198,8	196,8	195,1	201,9	192,3	179,3	182,6	184,7	183,6
20 Proizvodnja hemikalija i hemijskih proizvoda	112,1	115,9	117,8	119,3	120,8	121,8	124,1	125,3	125,3	124,8	125,2	124,7	121,4
21 Proizvodnja osnovnih farmaceutskih proizvoda i farmaceutskih preparata	105,4	105,6	106,4	106,7	106,7	106,8	106,5	106,6	106,9	106,9	106,9	106,9	106,5
22 Proizvodnja proizvoda od gume i plastičnih masa	106,5	108,9	110,8	113,1	113,1	114,0	118,5	119,6	119,8	121,3	121,6	121,9	115,8
23 Proizvodnja ostalih nemetalnih mineralnih proizvoda	111,4	115,1	117,4	121,8	124,8	126,5	127,5	129,3	131,2	130,3	130,2	129,7	124,6

nastavak

Sektor	I	II	III	IV	V	VI	VII	VIII	IX	X	XI	XII	Ø2022
24 Proizvodnja baznih metala	131,1	135,8	139,2	153,2	195,6	186,9	176,7	166,1	166,2	162,4	160,8	158,6	161,1
25 Proizvodnja gotovih metalnih proizvoda, osim mašina i opreme	115,7	117,0	126,4	130,8	127,7	123,8	122,6	127,1	128,0	125,5	124,2	122,5	124,3
26 Proizvodnja računara te elektroničkih i optičkih proizvoda	99,7	99,7	99,7	99,9	100,8	101,5	101,7	102,0	101,8	102,9	102,9	102,9	101,3
27 Proizvodnja električne opreme	118,5	124,2	125,4	127,0	128,4	129,9	127,8	121,6	120,1	118,0	116,8	120,8	123,2
28 Proizvodnja mašina i aparata d.n.k.	105,5	105,5	105,5	105,8	111,3	110,7	113,8	113,3	113,7	113,9	113,9	114,0	110,6
29 Proizvodnja motornih vozila, prikolica i poluprikolica	110,8	117,3	117,8	117,8	117,8	121,5	117,9	121,7	121,7	121,7	119,6	119,7	118,8
30 Proizvodnja ostalih prijevoznih sredstava	111,3	111,3	111,3	114,4	114,4	114,4	114,4	114,4	114,4	114,4	114,4	114,4	113,6
31 Proizvodnja namještaja	110,4	116,1	116,0	123,8	125,0	125,1	126,0	131,9	133,3	133,6	133,7	133,7	125,7
32 Ostala prerađivačka industrija	110,3	120,5	120,8	121,7	121,7	121,7	127,5	127,5	127,5	128,4	128,4	128,4	123,7
33 Popravak i instaliranje mašina i opreme	117,6	118,2	118,8	120,0	119,9	120,1	120,6	121,2	121,4	121,6	122,5	122,2	120,3
D. Proizvodnja i snabdijevanje električnom energijom, plinom i toplom vodom	114,0	118,2	111,5	118,1	116,7	117,0	120,8	119,4	121,8	123,3	123,1	121,4	118,8
35 Proizvodnja i snabdijevanja električnom energijom, plinom, parom i toplom vodom	114,0	118,2	111,5	118,1	116,7	117,0	120,8	119,4	121,8	123,3	123,1	121,4	118,8

Grafikon 12. Indeks proizvođačkih cijena industrije u BiH prema područjima ekonomske djelatnosti, domaće tržište, 2022. godina (ø2015=100)



Grafikon 13. Indeks cijena industrijskih proizvođača u BiH po područjima ekonomske djelatnosti, domaće tržište, 2022. godina (ø2015=100)

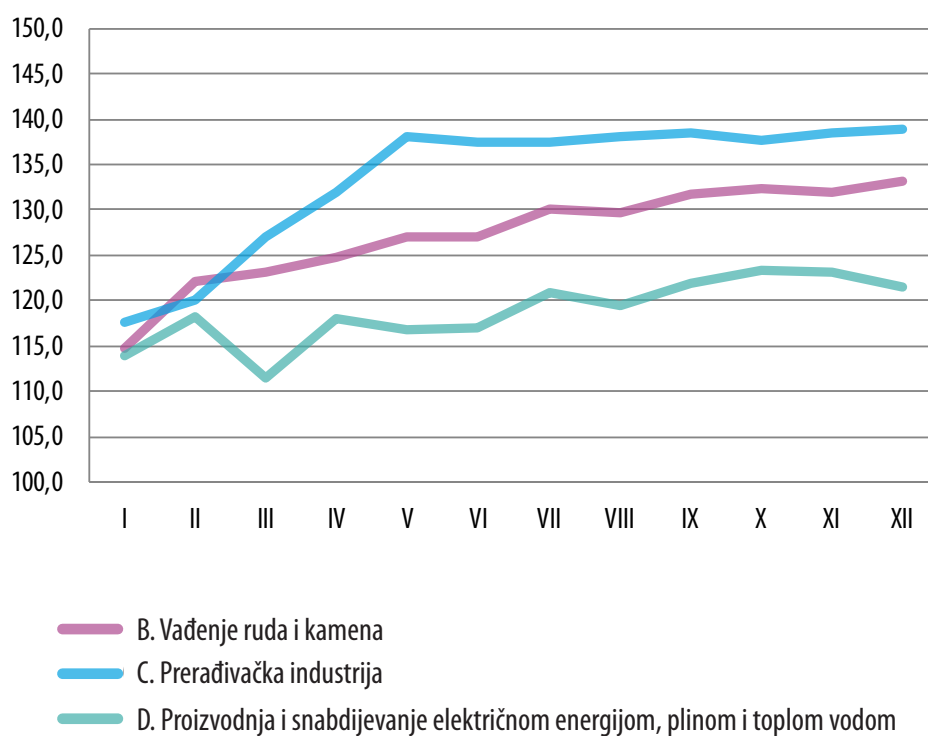


Tabela 9. Indeks cijena industrijskih proizvođača u Bosni i Hercegovini po područjima ekonomskih djelatnosti u 2022. godini, nedomaće tržište

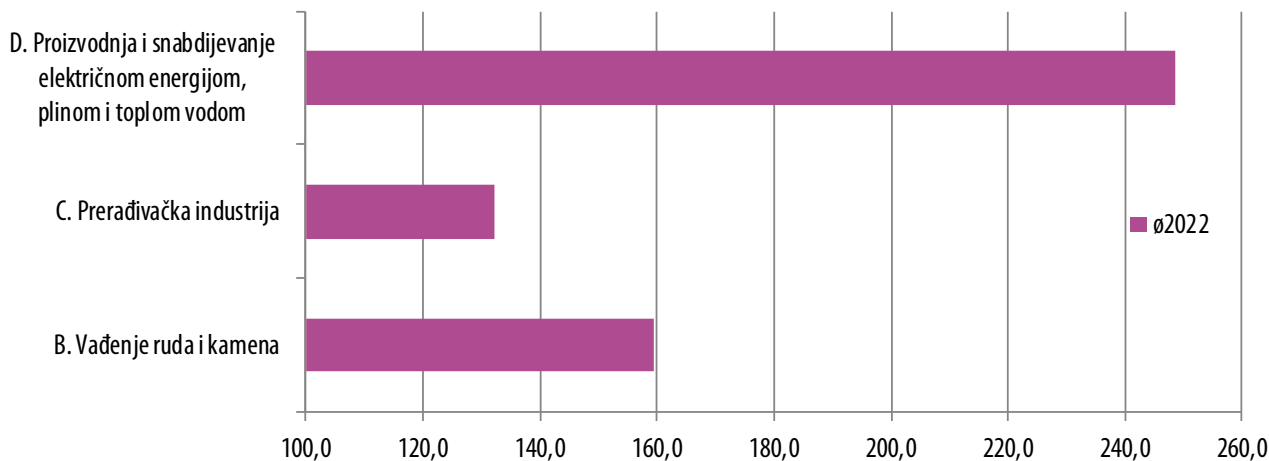
Sektor	I	II	III	IV	V	VI	VII	VIII	IX	X	XI	XII	Ø2022
B. Vađenje ruda i kamena	141,6	151,4	156,7	162,0	174,0	163,7	165,4	155,9	171,2	161,4	155,7	155,8	159,6
5 Vađenje uglja i lignita; vađenje treseta	115,0	120,9	124,8	124,8	131,5	146,8	154,5	163,4	175,0	175,0	175,0	176,0	148,6
7 Vađenje ruda metala	156,9	169,0	175,4	183,7	198,4	175,0	173,7	154,8	172,9	157,9	148,9	148,5	167,9
8 Vađenje ostalih ruda i kamena	105,0	114,2	114,0	114,3	126,0	126,0	126,4	126,3	126,8	126,9	126,9	126,9	121,6
C. Prerađivačka industrija	117,4	119,4	121,7	125,8	137,4	137,8	137,3	136,3	138,2	138,2	138,4	137,7	132,1
10 Proizvodnja prehrambenih proizvoda	108,5	110,8	112,0	112,3	116,6	117,3	117,9	119,8	120,5	121,4	122,1	122,5	116,8
11 Proizvodnja pića	100,1	101,6	101,7	101,6	101,9	104,6	104,6	104,4	109,9	109,8	110,3	109,7	105,0
12 Proizvodnja duhanskih proizvoda	96,4	96,4	96,4	96,4	96,4	96,4	96,4	96,4	96,4	96,4	96,4	96,4	96,4
13 Proizvodnja tekstila	99,4	99,5	99,5	99,5	99,6	99,6	99,6	100,0	103,8	103,8	103,3	103,8	101,0
14 Proizvodnja odjeće	98,0	96,7	96,4	99,6	99,2	100,0	99,8	103,9	104,6	102,1	103,4	103,4	100,6
15 Proizvodnja kože i srodnih proizvoda	104,5	105,7	106,6	107,7	108,1	107,5	108,4	108,4	108,5	109,9	109,4	115,4	108,3
16 Prerada drva i proizvoda od drva i pluta, osim namještaja; proizvodnja predmeta od slame i pletarskih materijala	126,0	127,7	130,0	132,0	134,6	146,0	148,8	149,3	152,2	152,9	151,8	150,6	141,8
17 Proizvodnja papira i proizvoda od papira	131,2	136,4	138,1	146,3	153,9	154,6	153,5	154,5	152,7	152,5	154,0	151,7	148,3
18 Štampanje i umnožavanje snimljenih zapisa													*
19 Proizvodnja koksa i rafiniranih naftnih proizvoda	135,4	133,6	136,2	146,9	153,2	151,9	167,4	171,9	170,6	169,9	170,5	170,9	156,5
20 Proizvodnja hemikalija i hemijskih proizvoda	121,0	121,8	128,9	133,5	173,5	152,4	164,8	157,1	173,5	197,2	216,3	217,6	163,1
21 Proizvodnja osnovnih farmaceutskih proizvoda i farmaceutskih preparata	73,2	73,2	69,9	75,9	75,9	79,4	73,2	73,2	79,3	73,2	73,2	79,3	74,9
22 Proizvodnja proizvoda od gume i plastičnih masa	107,8	110,8	111,8	111,8	111,9	112,3	118,2	120,2	120,1	120,2	120,3	120,2	115,5
23 Proizvodnja ostalih nemetalnih mineralnih proizvoda	111,1	113,7	116,5	119,0	120,8	128,1	132,1	132,9	133,0	132,7	131,4	130,5	125,2

**INDEKS CIJENA INDUSTRIJSKIH PROIZVOĐAČA
U BOSNI I HERCEGOVINI 2022.**

nastavak

Sektor	I	II	III	IV	V	VI	VII	VIII	IX	X	XI	XII	Ø2022
24 Proizvodnja baznih metala	119,1	122,3	122,9	131,4	169,6	168,2	160,1	153,8	153,3	147,7	147,2	143,6	144,9
25 Proizvodnja gotovih metalnih proizvoda, osim mašina i opreme	133,6	135,7	144,7	150,8	152,3	149,7	140,8	144,2	146,4	145,1	139,2	140,5	143,6
26 Proizvodnja računara te elektroničkih i optičkih proizvoda	100,8	124,7	124,7	124,7	124,7	124,7	124,7	124,7	124,7	124,7	124,7	124,7	122,7
27 Proizvodnja električne opreme	145,2	148,3	153,0	154,6	158,6	155,0	153,2	147,0	148,5	147,5	148,6	148,8	150,7
28 Proizvodnja mašina i aparata d.n.k.	102,4	102,7	103,5	104,6	104,9	104,6	105,8	106,9	107,2	105,4	106,9	102,8	104,8
29 Proizvodnja motornih vozila, prikolica i poluprikolica	107,6	107,6	106,5	106,9	107,0	109,5	109,5	109,0	114,6	113,4	113,4	113,4	109,9
30 Proizvodnja ostalih prijevoznih sredstava													*
31 Proizvodnja namještaja	105,5	105,7	106,5	109,5	109,8	112,2	114,1	119,3	119,5	120,0	120,6	120,6	113,6
32 Ostala prerađivačka industrija	101,5	103,7	101,5	102,9	102,9	102,9	102,9	102,9	102,9	104,3	104,3	104,3	103,1
33 Popravak i instaliranje mašina i opreme													*
D. Proizvodnja i snabdijevanje električnom energijom, plinom i toplom vodom	138,9	146,8	269,4	213,4	210,8	212,6	291,6	319,4	285,6	295,7	299,9	299,9	248,7
35 Proizvodnja i snabdijevanja električnom energijom, plinom, parom i toplom vodom	138,9	146,8	269,4	213,4	210,8	212,6	291,6	319,4	285,6	295,7	299,9	299,9	248,7

Grafikon 14. Indeks proizvođačkih cijena industrije u BiH prema područjima ekonomske djelatnosti, nedomaće tržište, 2022. godina (ø2015=100)



Grafikon 15. Indeks cijena industrijskih proizvođača u BiH po područjima ekonomske djelatnosti, nedomaće tržište, 2022. godina (ø2015=100)

