

GODINA XXIII
BROJ: 5

BILTEN

Statistički podaci

BRČKO DISTRIKTA BiH



Bosna i Hercegovina



BHAS

Agencija za statistiku
Bosne i Hercegovine

Brčko, 2024.

Izdaje i štampa: Agencija za statistiku Bosne i Hercegovine
Podružnica/ Ekspozitura Brčko
Trg Mladih 10; 76000 Brčko
Bosna i Hercegovina
Telefon: +387 49 231 771; Telefaks: +387 49 231 771
Elektronska pošta: bhas@bhas.gov.ba
Internet stranica: www.bhas.gov.ba

Odgovorne osobe: Senija Fačić, Rukovodilac Podružnice/ Ekspoziture Brčko
Vesna Čužić, direktorica

Bilten priredio: Azur Đapo

Dizajn naslovnice i
tehnička priprema: Lejla Rakić Bekić

Štampa: Elektronska distribucija



BILTEN

Statistički podaci

BRČKO DISTRIKTA BiH



Bosna i Hercegovina



Agencija za statistiku
Bosne i Hercegovine

Brčko, 2024.

PREDGOVOR

Agencija za statistiku BiH Podružnica/Ekspozitura Brčko radi publikaciju "Bilten -Statistički podaci", s namjerom da upozna nadležne organe i institucije Brčko distrikta B i H i druge korisnike sa osnovnim statističkim podacima i pokazateljima iz oblasti ekonomskih i drugih kretanja u Brčko distriktu B i H.

Publikacija je urađena na osnovu raspoloživih statističkih podataka koje su izvještajne jedinice dostavile Agenciji za statistiku BiH Podružnici/Ekspozituri Brčko i dr. ovlaštenim institucijama za provođenje statističkih istraživanja prema Planu statističkih istraživanja od posebnog interesa za Brčko distrikt B i H.

U cilju poboljšanja kvalitete naše publikacije prihvatit ćemo vaše primjedbe, prijedloge i sugestije.

Sadržaj

I) OSNOVNI POKAZATELJI PRIVREDNIH/ EKONOMSKIH KRETANJA	4
II) REGISTROVANI POSLOVNI SUBJEKTI	5
III) ZAPOSLENOST, NEZAPOSLENOST I PLATE	12
IV) PENZIJE	25
V) CIJENE.....	28
VI) INDUSTRIJSKA PROIZVODNJA.....	36
VII) TURIZAM	37
VIII) GRAĐEVINARSTVO	48
IX) POŠTANSKO - TELEKOMUNIKACIJSKE USLUGE.....	54
X) SAOBRAĆAJ	55
XI) IZVOZ I UVOZ	57
XII) PREGLED OSTVARENIH PRIHODA U BRČKO DISTRIKTU B i H	59
XIII) VITALNA STATISTIKA.....	60
XIV) METODOLOŠKE NAPOMENE	62

I) OSNOVNI POKAZATELJI PRIVREDNIH/ EKONOMSKIH KRETANJA

	2018	2019	2020	2021	2022	2023
BDP, 000 KM - tekuće cijene	813.159	901.988	900.606	979.055	1.127.899	-
BDP po stanovniku u KM	9.770	10.847	10.892	11.953	13.854	-
Ostvarene investicije u 000 KM	52.295	60.650	65.794	61.794	73.381	-
Procijenjeni broj stanovnika	83.234	83.159	82.684	81.910	81.414	80.945

	2018/ 2017	2019/ 2018	2020/ 2019	2021/ 2020	2022/ 2021	2023/ 2022	III 2024/ III 2023	IV 2024/ IV 2023
Indeksi industrijske proizvodnje	95,20	107,10	94,10	107,30	119,80	93,60	117,30	91,40
Indeksi potrošačkih cijena	99,30	101,60	99,30	102,60	112,08	104,37	101,30	101,50

	θ2019	θ2020	θ2021	θ2022	θ2023	II 2024	III 2024	IV 2024
Broj zaposlenih	17.807	17.844	17.795	17.699	17.841	17.875	17.902	17.777
Broj nezaposlenih	7.763	6.955	6.689	5.332	10.665	12.464	12.265	12.095
Prosječna neto-plaća, u KM	914,87	948,04	961,23	1.051,16	1.180,34	1.281,27	1.284,56	1.296,38
Prosječna bruto-plaća, u KM	1.431,97	1.476,80	1.489,44	1.600,28	1.758,56	1.903,20	1.907,59	1.928,82

	2019	2020	2021	2022	2023	II 2024	III 2024	IV 2024
Noćenja turista - ukupno	21.896	7.072	14.098	22.122	18.594	807	1.197	1.556
domaći turisti	8.622	4.193	6.995	11.628	6.820	392	495	454
strani turisti	13.274	2.879	7.103	10.494	11.774	415	702	1.102
Izvoz, u 000 KM	267.747	257.641	274.052	440.069	358.826	24.245	28.094	-
Uvoz, u 000 KM	540.051	510.375	506.343	812.916	689.904	63.355	88.248	-
Pokrivenost uvoza izvozom (%)	49,58	50,48	54,12	54,13	52,01	38,27	31,84	-

II) REGISTROVANI POSLOVNI SUBJEKTI

REGISTROVANI POSLOVNI SUBJEKTI PREMA DJELATNOSTI STANJE 31.03.2024. GODINE
PO KLASIFIKACIJI NACE REV 2

	Pravna lica	Podružnice u Brčko Distriktu	Preduzetnici	Podružnice van Brčko Distrikta
UKUPNO	2,212	402	1,638	217
A Poljoprivreda, lov i šumarstvo	69	5	33	2
Biljna i stočarska proizvodnja;				
1 lovstvo i uslužne djelatnosti	63	5	32	1
Šumarstvo i sječa drva				
2 (iskorištavanje šuma)	4	0	0	1
3 Ribolov i akvakultura	2	0	1	0
B Vađenje ruda i kamena	2	0	0	0
5 Vađenje ugljena i lignita	2	0	0	0
C Prerađivačka industrija	252	19	171	4
Proizvodnja prehrambenih				
10 proizvoda	44	2	54	0
11 Proizvodnja pića	4	0	0	0
Proizvodnja duhanskih				
12 proizvoda	0	0	0	0
13 Proizvodnja tekstila	2	0	7	0
14 Proizvodnja odjeće	7	2	10	0
Proizvodnja kože i srodnih				
15 proizvoda	2	1	0	0
Prerada drveta i proizvoda od				
16 drveta, osim namještaja	43	4	9	1
Proizvodnja papira i proizvoda				
17 od papira	8	1	2	0
Štampanje i umnožavanje				
18 snimljenih zapisa	7	0	11	0
Proizvodnja koksa i rafiniranih				
19 naftnih derivata	3	1	0	0
Proizvodnja hemikalija i				
20 hemijskih proizvoda	6	0	0	1
22 Proizvodnja proizvoda od gume	22	2	4	0
Proizvodnja ostalih nemetalnih				
23 mineralnih proizvoda	9	0	16	1
Proizvodnja gotovih metalnih				
25 proizvoda, osim mašina i opreme	36	3	19	0
Proizvodnja računara te				
26 elektronskih optičkih proizvoda	4	0	1	0
27 Proizvodnja električne opreme	4	0	0	0
Proizvodnja mašina i uređaja,				
28 d.n.	7	0	3	0
Proizvodnja motornih vozila,				
29 prikolica i poluprikolica	2	0	1	0
31 Proizvodnja namještaja	24	1	20	0
32 Ostala prerađivačka industrija	7	0	8	0
Popravak i instaliranje mašina i				
33 opreme	11	2	6	1

	Pravna lica	Podružnice u Brčko Distriktu	Preduzetnici	Podružnice van Brčko Distrikta
Proizvodnja i snabdjevanje električnom energijom, plinom, parom i klimatizacija				
D	8	2	1	0
35	8	2	1	0
Snabdijevanje vodom; uklanjanje otpadnih voda, gospodarenje otpadom te djelatnosti obrade i zbrinjavanja otpada				
E	21	5	1	1
36	4	1	0	0
38	16	4	1	1
39	1	0	0	0
Građevinarstvo				
F	104	6	57	4
41	44	2	10	2
42	26	2	2	0
43	34	2	45	2
Trgovina na veliko i malo; popravak motornih vozila i motocikala				
G	744	260	716	124
45	66	16	91	7
46	351	37	4	24
47	327	207	621	93
Prevoz i skladištenje				
H	126	15	145	10
49	87	2	144	3
50	19	0	0	0
52	20	13	1	2
53	0	0	0	5

	Pravna lica	Podružnice u Brčko Distriktu	Preduzetnici	Podružnice van Brčko Distrikta
Djelatnosti pružanja smještaja te pripreme i usluživanje hrane				
I	15	4	207	7
55	3	1	6	0
56	12	3	201	7
J	47	2	9	4
58	2	0	1	0
59	3	0	0	0
60	3	0	1	0
61	12	1	0	2
62	23	0	5	0
63	4	1	2	2
K	9	48	2	33
64	1	0	0	16
65	2	40	0	15
66	6	8	2	2
L	12	1	8	0
68	12	1	8	0
M	104	12	76	9
69	25	0	59	1
70	18	2	3	1
71	42	10	0	6
73	9	0	7	0
74	7	0	6	0
75	3	0	1	1

	Pravna lica	Podružnice u Brčko Distriktu	Preduzetnici	Podružnice van Brčko Distrikta	
N	Administrativne i pomoćne uslužne djelatnosti	31	9	14	9
	Djelatnosti iznajmljivanja i 77 davanja u zakup (lizing)	6	3	7	1
	Djelatnosti posredovanja u 78 zapošljavanju	2	0	0	1
	Putničke agencije, organizatori putovanja, turoperateri i slične 79 aktivnosti	7	2	0	1
	80 Zaštitne i istražne djelatnosti	1	0	1	4
	Usluge u vezi sa upravljanjem i 81 održavanjem zgrada	1	1	5	0
	Kancelarijske, administrativne i pomoćne djelatnosti te ostale 82 uslužne djelatnosti	14	3	1	2
O	Javna uprava i odbrana: obavezno socijalno osiguranje	30	9	0	0
	Javna uprava i odbrana: 84 socijalno osiguranje	30	9	0	0
P	Obrazovanje	16	2	9	3
	85 Obrazovanje	16	2	9	3
Q	Djelatnosti zdravstvene i socijalne zaštite	29	1	32	0
	86 Djelatnosti zdravstvene zaštite	15	1	23	0
	Djelatnosti socijalne zaštite u 87 ustanovama sa smještajem	12	0	4	0
	Djelatnosti socijalne zaštite u 88 ustanovama bez smještaja	2	0	5	0
R	Umjetnost, zabava i rekreacija	115	0	9	0
	Kreativne, umjetničke i zabavne 90 djelatnosti	3	0	0	0
	92 Djelatnosti kockanja i klađenja	15	0	1	0
	Sportske, zabavne i rekreacijske 93 djelatnosti	97	0	8	0
S	Ostale uslužne djelatnosti	477	2	148	7
	94 Djelatnosti članskih organizacija	472	1	0	7
	Popravak računara i predmeta za ličnu upotrebu i				
	95 domaćinstvo	3	0	22	0
	96 Ostale lične uslužne djelatnosti	2	1	126	0
U	Djelatnosti vanteritorijalnih organizacija i tijela	1	0	0	0
	Djelatnosti vanteritorijalnih 94 organizacija i organa	1	0	0	0

REGISTROVANI POSLOVNI SUBJEKTI PREMA DJELATNOSTI STANJE 31.03.2024. GODINE

PO KLASIFIKACIJI NACE REV 1.1.

	Pravna lica	Podružnice u Brčko Distriktu	Preduzetnici	Podružnice van Brčko Distrikta
UKUPNO	696	160	538	140
A Poljoprivreda, lov i šumarstvo	20	1	2	0
Poljoprivreda, lov i odgovarajuće				
1 uslužne djelatnosti	17	1	2	0
2 Šumarstvo i šumarske usluge	3	0	0	0
B Ribarstvo	1	0	1	0
Ribarstvo, mrijestilišta i ribnjaci;				
5 usluge u ribarstvu	1	0	1	0
C Rudarstvo	2	1	0	0
14 Vađenje ostalih ruda i kamena	2	1	0	0
D Prerađivačka industrija	72	13	34	2
15 Proizvodnja hrane i pića	18	2	12	1
17 Proizvodnja tekstila	3	0	2	0
18 Proizvodnja odjeće; bojenje i dorada krzna	4	0	3	0
19 Prerada kože; izrada galanterije i obuće	2	0	0	1
20 Prerada drveta i proizvodnja proizvoda od drveta, osim namještaja	8	2	4	0
21 Proizvodnja celuloze, papira i proizvoda od papira	1	2	1	0
22 Izdavačka i štamparska djelatnost	3	2	1	0
23 Proizvodnja koksa, naftnih derivata i nukl. goriva	0	0	0	0
24 Proizvodnja kemikalija i kemijskih proizvoda	1	0	0	0
25 Proizvodnja proizvoda od gume i plastičnih masa	3	1	0	0
26 Proizvodnja ostalih nemetalnih mineralnih proizvoda	7	0	5	0
27 Proizvodnja metala	1	0	0	0
28 Proizvodnja proizvoda od metala, osim mašina i opreme	6	1	4	0
29 Proizvodnja mašina i uređaja d.n.	4	0	0	0
30 Proizvodnja kancelarijskih mašina i računara	0	0	0	0
31 Proizvodnja električnih mašina i aparata d.n.	2	0	1	0
32 Proizvodnja radiotelevizijskih i komunikacijskih aparata	0	0	0	0
33 Proizvodnja medicinskih preciznih, optičkih instrumenata	0	0	0	0
36 Proizvodnja namještaja; prerađivačka industrija d.n.	9	3	1	0

	Pravna lica	Podružnice u Brčko Distriktu	Preduzetnici	Podružnice van Brčko Distrikta
E Snabdijevanje/ Opskrba električnom energijom, gasom/ plinom i vodom	1	0	0	0
40 Snabdijevanje/ Opskrba električnom energijom, gasom/ plinom i vodom	0	0	0	0
41 Sakupljanje, prečišćavanje i distribucija vode	1	0	0	0
F Građevinarstvo	45	3	17	2
45 Građevinarstvo	45	3	17	2
G Trgovina: popravak motornih vozila, motocikala te predmeta za vlastitu upotrebu i domaćinstvo	336	100	287	95
50 Trgovina motornim vozilima i motociklima; održavanje i popravka mot. vozila i motocikala	27	3	23	5
51 Trgovina na veliko i posredovanje u trgovini; osim trgovine motornim vozilima i motociklima	215	35	1	29
52 Trgovina na malo; osim trgovine motornim vozilima i motociklima	94	62	263	61
H Ugostiteljstvo	8	4	104	0
55 Ugostiteljstvo	8	4	104	0
I Saobraćaj/ promet, skladištenje i veze	31	19	51	8
60 Kopneni prevoz; cjevovodni transport	23	0	49	2
61 Pomorski i riječni prevoz	0	0	0	0
63 Prateće i pomoćne djelatnosti u prijevozu; djelatnost putničkih agencija i turoperatera	4	17	2	5
64 Poštanske aktivnosti i telekomunikacije	4	2	0	1
J Finansijsko/Financijsko posredovanje	1	0	0	12
65 Finansijsko posredovanje, osim osiguranja i penzionih fondova	1	0	0	9
66 Osiguranje i penzioni fondovi, osim obaveznog socijalnog osiguranja	0	0	0	3
67 Pomoćne djelatnosti u finansijskom posredovanju	0	0	0	0
K Poslovanje nekretninama, iznajmljivanje i poslovne usluge	29	9	17	7
70 Poslovanje nekretninama	4	0	2	0
71 Iznajmljivanje mašina i opreme bez rukovaoca	2	1	2	1
72 Računarske i srodne aktivnosti	1	0	2	0
73 Istraživanje i razvoj	2	0	0	0
74 Ostale poslovne djelatnosti	20	8	11	6

	Pravna lica	Podružnice u Brčko Distriktu	Preduzetnici	Podružnice van Brčko Distrikta
Javna uprava i odbrana / obrana: obavezno/obvezno socijalno				
L osiguranje	1	3	0	3
Javna uprava i odbrana / obrana: obavezno/obvezno socijalno				
75 osiguranje	1	3	0	3
M Obrazovanje	0	1	0	3
80 Obrazovanje	0	1	0	3
N Zdravstvena i socijalna zaštita/skrb	4	3	4	2
Zdravstvena i socijalna				
85 zaštita/skrb	4	3	4	2
Ostale javne , društvene, socijalne i lične usluž. djel.				
O	143	3	21	6
Uklanjanje otpadnih voda, odvoz 90 smeća i slične djelatnosti				
	2	1	0	0
Djelatnost organizacija na bazi 91 učlanjenja, d.n.				
	106	0	0	4
Rekreativne, kulturne i sportske 92 djelatnosti				
	31	1	3	2
93 Ostale uslužne djelatnosti	4	1	18	0
Q Eksteritorijalne organizacije i tijela	2	0	0	0
99 Eksteritorijalne organizacije i tijela	2	0	0	0

III) ZAPOSLENOST, NEZAPOSLENOST I PLATE

ZAPOSLENOST, NEZAPOSLENOST I PLATE PO MJESECIMA

	Neto plata u KM	Bruto plata u KM	Zaposleni	Nezaposleni
Ø 2019, GODINA	914,87	1.431,97	17.807	7.763
Ø 2020, GODINA	948,04	1.476,80	17.843	6.894
Ø 2021, GODINA	961,24	1.489,44	17.795	6.689
2022, GODINA	1.051,16	1.600,28	17.699	5.332
Januar	989,79	1.524,67	17.733	6.026
Februar	994,10	1.531,70	17.780	5.839
Mart	1.006,84	1.551,09	17.795	5.641
April	1.011,11	1.558,72	17.556	5.444
Maj	1.022,76	1.576,30	17.696	5.319
Juni	1.030,78	1.586,25	17.720	5.391
Juli	1.095,79	1.672,85	17.690	5.280
Avgust	1.067,47	1.615,03	17.707	5.229
Septembar	1.080,18	1.619,87	17.697	5.039
Oktober	1.103,79	1.656,71	17.638	5.010
Novembar	1.100,29	1.648,92	17.745	4.890
Decembar	1.110,98	1.661,20	17.626	4.870
2023, GODINA	1.180,34	1.758,56	17.841	10.665
Januar	1.122,73	1.678,95	17.807	5.592
Februar	1.116,79	1.668,82	17.863	7.129
Mart	1.133,64	1.689,70	17.953	8.087
April	1.149,59	1.713,53	17.785	8.754
Maj	1.152,18	1.715,82	17.954	9.385
Juni	1.160,83	1.730,60	17.969	11.495
Juli	1.191,98	1.775,70	17.859	13.010
Avgust	1.201,00	1.784,83	17.848	12.890
Septembar	1.212,76	1.806,58	17.815	12.950
Oktober	1.228,32	1.822,57	17.748	12.971
Novembar	1.252,94	1.867,20	17.756	12.915
Decembar	1.241,27	1.848,38	17.732	12.806
2024, GODINA				
Januar	1.279,00	1.904,61	17.871	12.672
Februar	1.281,27	1.903,20	17.875	12.464
Mart	1.284,56	1.907,59	17.902	12.265
April	1.296,38	1.928,82	17.777	12.095

PROSJEČNE NETO I BRUTO PLATE PO MJESECIMA

RAZDOBLJE	NETO PLATE		BRUTO PLATE	
	U KM	Indeks Ø2023.= 100	U KM	Indeks Ø2023. = 100
Ø 2019. GODINE	914,87	100,00	1.431,97	100,00
Ø 2020. GODINE	948,04	98,63	1.476,80	99,15
Ø 2021. GODINE	961,24	81,44	1.489,44	54,66
2022 GODINA				
Januar	989,79	83,86	1.524,67	86,70
Februar	994,10	84,22	1.531,70	87,10
Mart	1.006,84	85,30	1.551,09	88,20
April	1.011,11	85,66	1.558,72	88,64
Maj	1.022,76	86,65	1.576,30	89,64
Juni	1.030,78	87,33	1.586,25	90,20
Juli	1.095,79	92,84	1.672,85	95,13
Avgust	1.067,47	90,44	1.615,03	91,84
Septembar	1.080,18	91,51	1.619,87	92,11
Oktobar	1.103,79	93,51	1.656,71	94,21
Novembar	1.100,29	93,22	1.648,92	93,77
Decembar	1.110,98	94,12	1.661,20	94,46
Ø 2022. GODINE	1.051,16	89,06	1.600,28	91,00
2023 GODINA				
Januar	1.122,73	95,12	1.678,95	95,47
Februar	1.116,79	94,62	1.668,82	94,90
Mart	1.133,64	96,04	1.689,70	96,08
April	1.149,59	97,40	1.713,53	97,44
Maj	1.152,18	97,61	1.715,82	97,57
Juni	1.160,83	98,35	1.730,60	98,41
Juli	1.191,98	100,99	1.775,70	100,97
Avgust	1.201,00	101,75	1.784,83	101,49
Septembar	1.212,76	102,75	1.806,58	102,73
Oktobar	1.228,32	104,07	1.822,57	103,64
Novembar	1.252,94	106,15	1.867,20	106,18
Decembar	1.241,27	105,16	1.848,38	105,11
Ø 2023. GODINE	1.180,34	100,00	1.758,56	100,00
2024. GODINA				
Januar	1.279,00	108,36	1.904,61	108,31
Februar	1.281,27	108,55	1.903,20	108,23
Mart	1.284,56	108,83	1.907,59	108,47
April	1.296,38	109,83	1.928,82	109,68

PROSJEČNE NETO I BRUTO PLATE PO PODRUČJIMA KD - NETO PLATE U KM

	Ø 2023	III 2024	IV 2024	III 2024/ Ø2023	IV 2024/ Ø2023	III 2024/ II 2024	IV 2024/ III 2024
UKUPNO	1.180,34	1.284,56	1.296,38	108,83	109,83	100,26	100,92
A. Poljoprivreda, lov i šumarstvo	763,10	878,57	892,87	115,13	117,00	100,03	101,63
C. Prerađivačka industrija	996,01	1.072,17	1.116,01	107,65	112,05	101,32	104,09
D. Proizvodnja i snabdijevanje električnom energijom, plinom, parom i klimatizacija	1.366,22	1.698,35	1.682,16	124,31	123,12	103,01	99,05
E. Snabdijevanje vodom; uklanjanje otpadnih voda, gospodarenje otpadom te djelatnosti obrade i zbrinjavanja otpada	1.256,75	1.501,52	1.526,54	119,48	121,47	102,48	101,67
F. Građevinarstvo	784,87	858,74	866,53	109,41	110,40	101,00	100,91
G. Trgovina na veliko i malo; popravak motornih vozila i motocikala	867,99	968,54	968,11	111,58	111,54	100,13	99,96
H. Prevoz i skladištenje	985,66	1.053,46	1.061,11	106,88	107,65	99,94	100,73
I. Djelatnosti pružanja smještaja te pripreme i usluživanje hrane	793,50	805,02	839,14	101,45	105,75	99,99	104,24
J. Informacije i komunikacije	1.475,58	1.508,43	1.549,14	102,23	104,98	101,04	102,70
K. Finansijske djelatnosti i djelatnosti osiguranja	1.304,48	1.441,60	1.480,00	110,51	113,46	100,50	102,66
L. Poslovanje nekretninama	886,47	1.070,00	1.120,00	120,70	126,34	100,00	104,67
M. Stručne, naučne i tehničke djelatnosti	1.213,26	1.403,23	1.382,56	115,66	113,95	99,67	98,53
N. Administrativne i pomoćne uslužne djelatnosti	1.186,49	1.349,71	1.351,15	113,76	113,88	103,53	100,11
O. Javna uprava i odbrana; obavezno socijalno osiguranje	1.727,70	1.867,27	1.858,69	108,08	107,58	99,79	99,54
P. Obrazovanje	1.638,14	1.747,07	1.741,88	106,65	106,33	100,14	99,70
Q. Djelatnosti zdravstvene i socijalne zaštite	1.680,61	1.816,30	1.841,61	108,07	109,58	100,09	101,39
R. Umjetnost, zabava i rekreacija	836,24	936,15	950,35	111,95	113,65	86,78	101,52
S. Ostale uslužne djelatnosti	960,66	1.147,57	1.151,33	119,46	119,85	104,39	100,33

PROSJEČNE NETO I BRUTO PLATE PO PODRUČJIMA KD - BRUTO PLATE U KM

	Ø 2023	III 2024	IV 2024	III 2024/ Ø2023	IV 2024/ Ø2023	III 2024/ II 2024	IV 2024/ III 2024
UKUPNO	1.758,56	1.907,59	1.928,82	108,47	109,68	100,23	101,11
A. Poljoprivreda, lov i šumarstvo	1.131,79	1.293,87	1.316,20	114,32	116,29	100,02	101,73
C. Prerađivačka industrija	1.494,17	1.559,71	1.653,15	104,39	110,64	101,46	105,99
D. Proizvodnja i snabdijevanje električnom energijom, plinom, parom i klimatizacija	2.169,61	2.514,00	2.488,73	115,87	114,71	103,11	98,99
E. Snabdijevanje vodom; uklanjanje otpadnih voda, gospodarenje otpadom te djelatnosti obrade i zbrinjavanja otpada	1.848,07	2.219,09	2.254,77	120,08	122,01	102,78	101,61
F. Građevinarstvo	1.172,61	1.273,55	1.284,79	108,61	109,57	101,03	100,88
G. Trgovina na veliko i malo; popravak motornih vozila i motocikala	1.288,99	1.431,41	1.430,73	111,05	111,00	100,15	99,95
H. Prevoz i skladištenje	1.482,97	1.570,18	1.589,39	105,88	107,18	99,91	101,22
I. Djelatnosti pružanja smještaja te pripreme i usluživanje hrane	1.178,73	1.210,38	1.250,54	102,69	106,09	100,03	103,32
J. Informacije i komunikacije	2.042,79	2.223,18	2.302,59	108,83	112,72	100,31	103,57
K. Finansijske djelatnosti i djelatnosti osiguranja	1.967,73	2.153,01	2.209,89	109,42	112,31	100,51	102,64
L. Poslovanje nekretninama	1.320,17	1.594,30	1.668,80	120,76	126,41	100,00	104,67
M. Stručne, naučne i tehničke djelatnosti	1.816,58	2.126,70	2.140,94	117,07	117,86	99,64	100,67
N. Administrativne i pomoćne uslužne djelatnosti	1.745,90	1.999,70	1.991,15	114,54	114,05	104,17	99,57
O. Javna uprava i odbrana; obavezno socijalno osiguranje	2.566,97	2.771,34	2.766,57	107,96	107,78	99,48	99,83
P. Obrazovanje	2.427,72	2.600,00	2.591,49	107,10	106,75	100,14	99,67
Q. Djelatnosti zdravstvene i socijalne zaštite	2.513,28	2.803,27	2.767,45	111,54	110,11	100,09	98,72
R. Umjetnost, zabava i rekreacija	1.252,04	1.419,96	1.441,12	113,41	115,10	87,69	101,49
S. Ostale uslužne djelatnosti	1.445,29	1.708,38	1.713,97	118,20	118,59	104,37	100,33

PROSJEČNE PLATE U PRAVNIM LICIMA PO PODRUČJIMA KD - NETO PLATE

	I 2024	II 2024	III 2024	IV 2024	V 2024	VI 2024	VII 2024	VIII 2024	IX 2024	X 2024	XI 2024	XII 2024
UKUPNO	1.279,00	1.281,27	1.284,56	1.296,38								
A. Poljoprivreda, lov i šumarstvo	880,21	878,32	878,57	892,87								
C. Prerađivačka industrija	1.064,88	1.058,19	1.072,17	1.116,01								
D. Proizvodnja i snabdijevanje električnom energijom, plinom, parom i klimatizacija	1.676,89	1.648,65	1.698,35	1.682,16								
E. Snadbijevanje vodom; uklanjanje otpadnih voda, gospodarenje otpadom te djelatnosti obrade i zbrinjavanja otpada	1.528,94	1.465,13	1.501,52	1.526,54								
F. Građevinarstvo	840,72	850,25	858,74	866,53								
G. Trgovina na veliko i malo; popravak motornih vozila i motocikala	966,81	967,26	968,54	968,11								
H. Prevoz i skladištenje	1.040,68	1.054,11	1.053,46	1.061,11								
I. Djelatnosti pružanja smještaja te pripreme i usluživanje hrane	903,15	805,13	805,02	839,14								
J. Informacije i komunikacije	1.561,14	1.492,90	1.508,43	1.549,14								
K. Finansijske djelatnosti i djelatnosti osiguranja	1.422,51	1.434,44	1.441,60	1.480,00								
L. Poslovanje nekretninama	1.070,00	1.070,00	1.070,00	1.120,00								
M. Stručne, naučne i tehničke djelatnosti	1.425,96	1.407,84	1.403,23	1.382,56								
N. Administrativne i pomoćne uslužne djelatnosti	1.337,02	1.303,63	1.349,71	1.351,15								
O. Javna uprava i odbrana; obavezno socijalno osiguranje	1.842,40	1.871,23	1.867,27	1.858,69								
P. Obrazovanje	1.731,77	1.744,60	1.747,07	1.741,88								
Q. Djelatnosti zdravstvene i socijalne zaštite	1.833,33	1.814,62	1.816,30	1.841,61								
R. Umjetnost, zabava i rekreacija	978,79	1.078,78	936,15	950,35								
S. Ostale uslužne djelatnosti	1.095,27	1.099,27	1.147,57	1.151,33								

PROSJEČNE PLATE U PRAVNIM LICIMA PO PODRUČJIMA KD - BRUTO PLATE

	I 2024	II 2024	III 2024	IV 2024	V 2024	VI 2024	VII 2024	VIII 2024	IX 2024	X 2024	XI 2024	XII 2024
UKUPNO	1.904,61	1.903,20	1.907,59	1.928,82								
A. Poljoprivreda, lov i šumarstvo	1.301,26	1.293,57	1.293,87	1.316,20								
C. Prerađivačka industrija	1.569,27	1.537,28	1.559,71	1.653,15								
D. Proizvodnja i snabdijevanje električnom energijom, plinom, parom i klimatizacija	2.480,11	2.438,14	2.514,00	2.488,73								
E. Snabdijevanje vodom; uklanjanje otpadnih voda, gospodarenje otpadom te djelatnosti obrade i zbrinjavanja otpada	2.256,51	2.159,13	2.219,09	2.254,77								
F. Građevinarstvo	1.268,94	1.260,58	1.273,55	1.284,79								
G. Trgovina na veliko i malo; popravak motornih vozila i motocikala	1.432,06	1.429,28	1.431,41	1.430,73								
H. Prevoz i skladištenje	1.540,44	1.571,59	1.570,18	1.589,39								
I. Djelatnosti pružanja smještaja te pripreme i usluživanje hrane	1.355,32	1.209,97	1.210,38	1.250,54								
J. Informacije i komunikacije	2.321,58	2.216,30	2.223,18	2.302,59								
K. Finansijske djelatnosti i djelatnosti osiguranja	2.123,35	2.142,01	2.153,01	2.209,89								
L. Poslovanje nekretninama	1.594,30	1.594,30	1.594,30	1.668,80								
M. Stručne, naučne i tehničke djelatnosti	2.157,27	2.134,42	2.126,70	2.140,94								
N. Administrativne i pomoćne uslužne djelatnosti	1.970,67	1.919,74	1.999,70	1.991,15								
O. Javna uprava i odbrana; obavezno socijalno osiguranje	2.740,68	2.785,93	2.771,34	2.766,57								
P. Obrazovanje	2.562,68	2.596,31	2.600,00	2.591,49								
Q. Djelatnosti zdravstvene i socijalne zaštite	2.830,87	2.800,79	2.803,27	2.767,45								
R. Umjetnost, zabava i rekreacija	1.470,51	1.619,33	1.419,96	1.441,12								
S. Ostale uslužne djelatnosti	1.631,00	1.636,90	1.708,38	1.713,97								

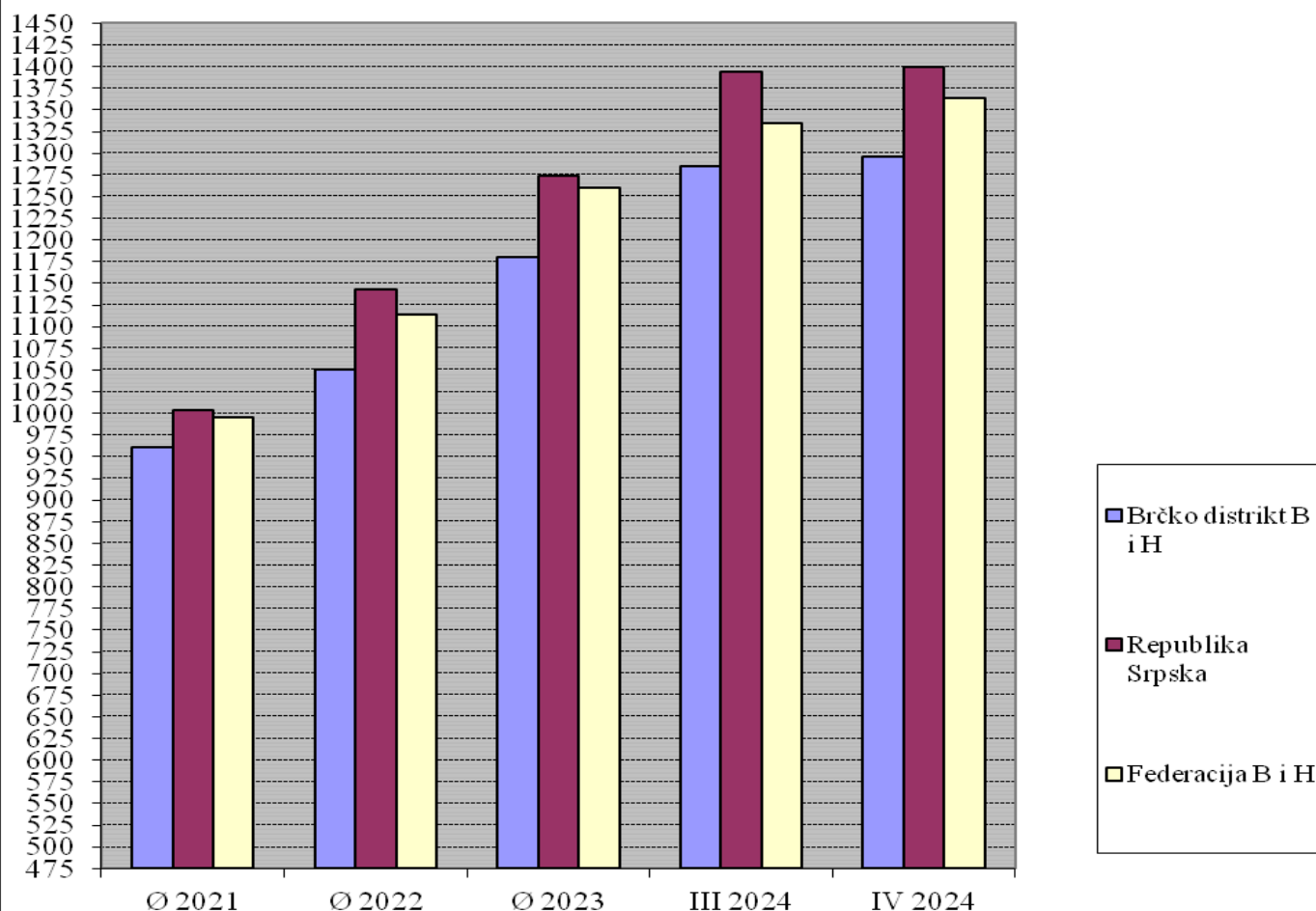
UPOREDNI PREGLED NETO PLATA U BRČKO DISTRIKTU BIH SA ENTITETIMA,
2021. - APRIL 2024. GODINE

	Prosječna neto plata u KM	Brčko distrikt =100
Ø 2021. godine		
Brčko distrikt B i H	961,23	100,00
Republika Srpska	1.004,00	104,45
Federacija B i H	996,00	103,62
Ø 2022. godine		
Brčko distrikt B i H	1.051,16	100,00
Republika Srpska	1.143,42	108,78
Federacija B i H	1.114,25	106,00
Ø 2023. godine		
Brčko distrikt B i H	1.180,34	100,00
Republika Srpska	1.274,25	107,96
Federacija B i H	1.260,58	106,80
mart 2024. godine		
Brčko distrikt B i H	1.284,56	100,00
Republika Srpska	1.394,00	108,52
Federacija B i H	1.335,00	103,93
april 2024. godine		
Brčko distrikt B i H	1.296,38	100,00
Republika Srpska	1.400,00	107,99
Federacija B i H	1.364,00	105,22

UPOREDNI PREGLED PLATA U B i H 2021. – APRIL 2024. GODINE

	Ø 2021	Ø 2022	Ø 2023	III 2024	IV 2024
Brčko distrikt B i H	961,23	1.051,16	1.180,34	1.284,56	1.296,38
Republika Srpska	1.004,00	1.143,42	1.274,25	1.394,00	1.400,00
Federacija B i H	996,00	1.114,25	1.260,58	1.335,00	1.364,00

UPOREDNI PREGLED PLATA U BRČKO DISTRIKTU SA ENTITETIMA
2021. - APRIL 2024..



ZAPOSLENOST PO PODRUČJIMA KD - BROJ ZAPOSLENIH I INDEKSI

	Ø 2023	III 2024	IV 2024	Indeksi			
				III 2024/ Ø2023	IV 2024/ Ø2023	III 2024/ II 2024	IV 2024/ III 2024
UKUPNO	17.841	17.902	17.777	100,34	99,64	100,15	99,30
A. Poljoprivreda, lov i šumarstvo	223	227	226	101,76	101,31	100,00	99,56
C. Prerađivačka industrija	3.764	3743	3720	99,44	98,82	99,92	99,39
D. Proizvodnja i snabdijevanje električnom energijom, plinom, parom i klimatizacija	263	278	275	105,74	104,60	97,89	98,92
E. Snabdijevanje vodom; uklanjanje otpadnih voda, gospodarenje otpadom te djelatnosti obrade i zbrinjavanja otpada	101	98	98	97,35	97,35	98,00	100,00
F. Građevinarstvo	763	834	806	109,27	105,60	99,40	96,64
G. Trgovina na veliko i malo; popravak motornih vozila i motocikala	4.890	5.018	4.991	102,62	102,07	100,80	99,46
H. Prevoz i skladištenje	909	901	903	99,10	99,32	100,00	100,22
I. Djelatnosti pružanja smještaja te pripreme i usluživanje hrane	488	446	442	91,36	90,54	99,78	99,10
J. Informacije i komunikacije	194	199	200	102,49	103,00	100,00	100,50
K. Finansijske djelatnosti i djelatnosti osiguranja	313	310	308	98,94	98,30	100,32	99,35
L. Poslovanje nekretninama	66	45	43	68,10	65,07	100,00	95,56
M. Stručne, naučne i tehničke djelatnosti	460	464	463	100,92	100,71	100,00	99,78
N. Administrativne i pomoćne uslužne djelatnosti	377	337	333	89,49	88,43	99,41	98,81
O. Javna uprava i odbrana; obavezno socijalno osiguranje	1.868	1.850	1.853	99,04	99,20	100,16	100,16
P. Obrazovanje	1.207	1.246	1.244	103,21	103,04	100,16	99,84
Q. Djelatnosti zdravstvene i socijalne zaštite	1.021	1.032	1.011	101,11	99,05	100,00	97,97
R. Umjetnost, zabava i rekreacija	239	196	202	82,09	84,61	100,00	103,06
S. Ostale uslužne djelatnosti	695	678	659	97,57	94,83	100,00	97,20

BROJ ZAPOSLENIH PO PODRUČJIMA KD

	I 2024	II 2024	III 2024	IV 2024	V 2024	VI 2024	VII 2024	VIII 2024	IX 2024	X 2024	XI 2024	XII 2024
UKUPNO	17.807	17.863	17.902	17.777								
A. Poljoprivreda, lov i šumarstvo	240	228	227	226								
C. Prerađivačka industrija	3.774	3.833	3743	3720								
D. Proizvodnja i snabdijevanje električnom energijom, plinom, parom i klimatizacija	262	259	278	275								
E. Snadbijevanje vodom; uklanjanje otpadnih voda, gospodarenje otpadom te djelatnosti obrade i zbrinjavanja otpada	103	103	98	98								
F. Građevinarstvo	668	657	834	806								
G. Trgovina na veliko i malo; popravak motornih vozila i motocikala	4.779	4.796	5018	4991								
H. Prevoz i skladištenje	913	882	901	903								
I. Djelatnosti pružanja smještaja te pripreme i usluživanje hrane	569	571	446	442								
J. Informacije i komunikacije	174	175	199	200								
K. Finansijske djelatnosti i djelatnosti osiguranja	317	309	310	308								
L. Poslovanje nekretninama	82	82	45	43								
M. Stručne, naučne i tehničke djelatnosti	473	467	464	463								
N. Administrativne i pomoćne uslužne djelatnosti	440	462	337	333								
O. Javna uprava i odbrana; obavezno socijalno osiguranje	1.883	1.860	1850	1853								
P. Obrazovanje	1.126	1.144	1246	1244								
Q. Djelatnosti zdravstvene i socijalne zaštite	996	993	1032	1011								
R. Umjetnost, zabava i rekreacija	244	278	196	202								
S. Ostale uslužne djelatnosti	764	764	678	659								

NEZAPOSLENE OSOBE / LICA

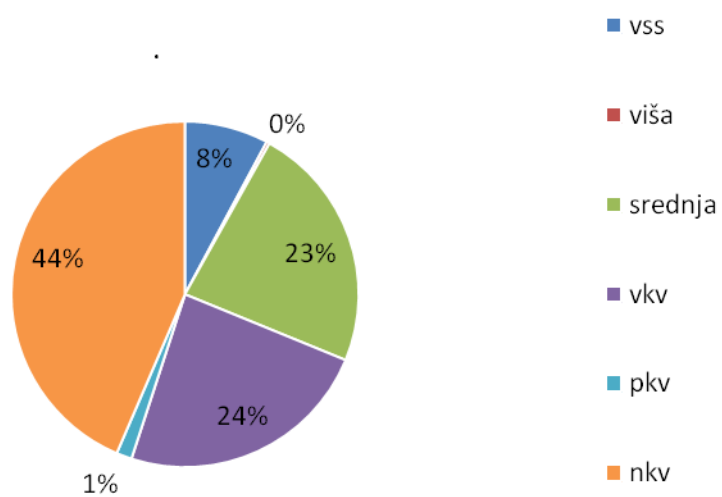
	U K U P N O	Od toga :ŽENE
2021. godina		
Januar	7.267	4.228
Februar	7.124	4.102
Mart	7.017	4.083
April	6.998	4.077
Maj	6.792	3.952
Juni	6.711	3.898
Juli	6.701	3.931
Avgust	6.620	3.893
Septembar	6.574	3.873
Oktobar	6.279	3.676
Novembar	6.090	3.558
Decembar	6.100	3.595
2022. godina		
Januar	6.026	3.510
Februar	5.839	3.405
Mart	5.641	3.301
April	5.444	3.179
Maj	5.319	3.126
Juni	5.391	3.191
Juli	5.280	3.137
Avgust	5.229	3.104
Septembar	5.039	2.969
Oktobar	5.010	2.972
Novembar	4.890	2.916
Decembar	4.870	2.932
2023. godina		
Januar	5.592	3.379
Februar	7.129	4.311
Mart	8.087	4.854
April	8.754	5.238
Maj	9.385	5.570
Juni	11.495	6.864
Juli	13.010	7.749
Avgust	12.890	7.691
Septembar	12.950	7.692
Oktobar	12.971	7.734
Novembar	12.915	7.696
Decembar	12.806	7.654
2024. godina		
Januar	12.672	7.577
Februar	12.464	7.487
Mart	12.265	7.373
April	12.095	7.307

NEZAPOSLENE OSOBE/LICA PREMA STRUČNOJ SPREMI

Izvori podataka: Zavod za zapošljavanje

	∅ 2023	I 2024	II 2024	III 2024	IV 2024
Ukupno	12.861	12.672	12.464	12.265	12.095
Muškarci	5.186	5.095	4.977	4.892	4.788
Žene	7.675	7.577	7.487	7.373	7.307
VSS	1.039	1.017	982	953	947
Muškarci	308	306	288	276	269
Žene	731	711	694	677	678
Viša	43	40	40	38	35
Muškarci	19	18	18	18	15
Žene	24	22	22	20	20
Srednja	2.982	2.920	2.872	2.836	2.790
Muškarci	961	935	910	896	871
Žene	2.021	1985	1962	1.940	1.919
VKV, KV	3.082	3.056	2.996	2.942	2.882
Muškarci	1.598	1567	1523	1.498	1.449
Žene	1.484	1489	1473	1.444	1.433
PKV	181	181	176	174	175
Muškarci	79	79	77	77	79
Žene	103	102	99	97	96
NKV	5.535	5.458	5.398	5.322	5.266
Muškarci	2.221	2.190	2.161	2.127	2.105
Žene	3.314	3.268	3.237	3.195	3.161

NEZAPOSLENI PREMA STRUČNOJ SPREMI
APRIL 2024.



IV) PENZIJE

KORISNICI PENZIJA I PROSJEČNE PENZIJE ISPLAĆENE U BRČKO DISTRIKTU B I H

	UKUPNO	Od toga:	
		RS	Federacija
BROJ KORISNIKA 2020. GODINE			
Januar	11.868	6.919	4.949
Februar	11.902	6.933	4.969
Mart	11.933	6.933	5.000
April	11.970	6.945	5.025
Maj	11.966	6.948	5.018
Juni	11.990	6.973	5.017
Juli	11.978	6.973	5.005
Avgust	11.990	6.967	5.023
Septembar	12.040	6.988	5.052
Oktober	12.019	6.995	5.024
Novembar	12.030	6.991	5.039
Decembar	12.047	6.991	5.056
BROJ KORISNIKA 2021. GODINE			
Januar	12.042	6.974	5.068
Februar	12.013	6.963	5.050
Mart	12.064	6.988	5.076
April	12.050	6.981	5.069
Maj	12.009	6.970	5.039
Juni	12.020	6.971	5.049
Juli	12.052	6.983	5.069
Avgust	12.056	6.998	5.058
Septembar	12.049	6.984	5.065
Oktober	12.070	7.001	5.069
Novembar	12.127	7.024	5.103
Decembar	12.150	7.025	5.125
BROJ KORISNIKA 2022. GODINE			
Januar	12.116	6.998	5.118
Februar	12.092	6.991	5.101
Mart	12.096	7.015	5.081
April	12.118	7.034	5.084
Maj	12.122	7.033	5.089
Juni	12.153	7.072	5.081
Juli	12.187	7.080	5.107
Avgust	12.188	7.097	5.091
Septembar	12.219	7.096	5.123
Oktober	12.235	7.105	5.130
Novembar	12.292	7.151	5.141
Decembar	12.331	7.173	5.158
BROJ KORISNIKA 2023. GODINE			
Januar	12.354	7.177	5.177
Februar	12.398	7.203	5.195
Mart	12.413	7.208	5.205
April	12.417	7.215	5.202
Maj	12.435	7.231	5.204
Juni	12.460	7.250	5.210
Juli	12.495	7.270	5.225

Avgust	12.526	7.281	5.245
Oktober	12.617	7.318	5.299
Novembar	12.672	7.353	5.319
Decembar	12.688	7.354	5.334

BROJ KORISNIKA 2024. GODINE

Januar	12.696	7.345	5.351
Februar	12.711	7.351	5.360
Mart	12.745	7.355	5.390
April	12.783	7.370	5.413

PROSJEČNE PENZIJE 2020. GODINE

	UKUPNO	Od toga:	
		RS	Federacija
Januar	367,21	357,64	380.59
Februar	366,40	356,94	379.61
Mart	365,92	356,82	378.54
April	365,85	356,84	378.31
Maj	365,89	356,72	378.59
Juni	365,70	356,01	379.17
Juli	365,07	356,01	377.68
Avgust	369,24	355,75	387.94
Septembar	369,67	355,94	388.66
Oktober	369,27	355,97	387.78
Novembar	370,38	355,75	390.66
Decembar	369,26	355,41	388.39
PROSJEČNO ISPLAĆENA PENZIJA U 2020. GODINI			367,49

PROSJEČNE PENZIJE 2021. GODINE

	UKUPNO	Od toga:	
		RS	Federacija
Januar	374,78	365,72	387.25
Februar	374,39	365,55	386.59
Mart	373,82	365,06	385.88
April	373,69	365,08	385.55
Maj	373,16	364,97	384.49
Juni	373,16	364,52	385.11
Juli	372,64	364,19	384.28
Avgust	372,42	364,18	383.84
Septembar	376,84	371,72	383.91
Oktober	376,63	371,30	384.00
Novembar	378,27	370,82	383.78
Decembar	375,88	370,24	383.63
PROSJEČNO ISPLAĆENA PENZIJA U 2021. GODINI			374,64

PROSJEČNE PENZIJE 2022. GODINE

	UKUPNO	Od toga:	
		RS	Federacija
Januar	384,54	385,41	383,35
Februar	384,07	384,85	383,02
Mart	383,86	384,20	383,41

April	395,31	384,13	410,80
Maj	417,87	422,83	411,03
Juni	423,48	422,13	425,36
Juli	423,40	421,67	425,82
Avgust	423,87	421,29	427,47
Septembar	423,66	421,81	426,23
Oktobar	423,94	421,24	427,70
Novembar	428,59	420,34	440,07
Decembar	428,25	420,01	434,72
PROSJEČNO ISPLAĆENA PENZIJA U 2022. GODINI			411,74

PROSJEČNE PENZIJE 2023. GODINE

	UKUPNO	Od toga:	
		RS	Federacija
Januar	480,75	476,16	487,13
Februar	481,03	476,30	487,59
Mart	480,80	475,90	487,59
April	488,79	475,95	506,60
Maj	498,60	475,11	531,24
Juni	498,88	475,74	531,08
Juli	499,31	476,00	531,74
Avgust	499,13	475,99	531,24
Septembar	499,82	476,71	531,77
Oktobar	499,88	477,17	531,23
Novembar	499,77	476,85	531,45
Decembar	500,61	477,36	532,79

PROSJEČNE PENZIJE 2024. GODINE

	UKUPNO	Od toga:	
		RS	Federacija
Januar	537,25	521,07	559,46
Februar	537,31	521,38	559,15
Mart	538,42	521,51	561,49
April	539,17	521,57	563,14

V) CIJENE

MJESEČNI INDEKSI POTROŠAČKIH CIJENA

PREDHODNI MJESEC =100

GODINA	I	II	III	IV	V	VI	VII	VIII	IX	X	XI	XII
2023	101,3	100,5	100,2	100,1	99,8	100	99,9	100,8	100,5	99,7	99,7	100,1
2024	100,7	100,0	99,9	100,3								

ISTI MJESEC PREDHODNE GODINE =100

GODINA	I	II	III	IV	V	VI	VII	VIII	IX	X	XI	XII
2023	110,1	108,8	106,6	105,2	104,5	103	103,0	103,5	103,6	101,4	101,4	102,6
2024	102,0	100,8	101,3	101,5								

prethodna godina = 100

GODINA	I	II	III	IV	V	VI	VII	VIII	IX	X	XI	XII
2023	103,5	104,0	104,2	104,3	104,1	104,1	104,0	104,8	105,3	105,0	104,7	104,8
2024	101,1	100,4	101,1	101,4								

	III 2024/ II 2024	IV 2024/ III 2024	III 2024/ III 2023	IV 2024/ IV 2023	III 2024/ € 2023	IV 2024/ € 2023
Indeks potrošačkih cijena ukupno	99,9	100,3	101,3	101,5	101,1	101,4
Hrana i bezalkoholna pića	99,7	100,7	99,6	100,4	100,5	101,3
Alkoholna pića i duhan	99,7	100,4	103,4	110,9	102,7	103,1
Odjeća i obuća	99,8	99,0	91,8	91,7	93,9	92,9
Stanovanje, voda, el.energija, plin i dr. energenti	100,0	100,1	100,2	100,7	100,2	100,2
Namještaj, kućanski aparati i redovno održavanje kuće	99,3	99,2	101,9	100,8	101,3	100,4
Zdravstvo	100,0	101,1	104,3	104,8	103,4	104,5
Prevoz	100,1	100,9	102,3	102,8	100,4	101,3
Komunikacije	100,0	100,2	100,8	100,7	100,4	100,6
Rekreacija i kultura	100,7	99,9	106,9	106,5	105,3	105,2
Obrazovanje	100,0	100,0	100,0	100,0	100,0	100,0
Restorani i hoteli	100,0	100,2	105,6	105,5	103,4	103,6
Ostala dobra i usluge	99,6	99,2	105,8	104,2	104,3	103,5

KOEFICIJENTI RASTA POTROŠAČKIH CIJENA U BRČKO DISTRIKTU

	U mjesecu u odnosu na prethodni mjesec	Od početka godine do kraja mjeseca	Prosječ. mjes. rast od početka godine do kraja mjeseca	U mjesecu u odnosu na isti mjesec prethodne godine
2008. godina				
Januar	0,010	0,010	0,010	0,052
Februar	0,015	0,016	0,008	0,057
Mart	0,008	0,023	0,008	0,066
April	-0,01	0,013	0,003	0,048
Maj	0,010	0,023	0,005	0,06
Juni	0,002	0,025	0,004	0,076
Juli	0,000	0,025	0,004	0,08
Avgust	0,007	0,032	0,004	0,078
Septembar	0,001	0,033	0,004	0,07
Oktoabar	0,008	0,041	0,004	0,058
Novembar	-0,013	0,028	0,003	0,037
Decembar	-0,011	0,017	0,001	0,016
2009. godina				
Januar	0,002	0,002	0,002	0,008
Februar	-0,004	-0,002	-0,001	0,004
Mart	0,003	0,001	0,000	-0,006
April	-0,010	-0,009	-0,023	-0,015
Maj	-0,002	-0,011	-0,002	-0,018
Juni	0,001	-0,010	-0,002	-0,018
Juli	0,005	-0,005	-0,001	-0,013
Avgust	-0,001	-0,006	-0,001	-0,021
Septembar	-0,001	-0,007	-0,001	-0,024
Oktoabar	0,011	0,004	0,000	-0,02
Novembar	-0,001	0,003	0,000	-0,009
Decembar	-0,001	0,002	0,000	0,002
2010. godina				
Januar	0,009	0,009	0,009	0,009
Februar	0,002	0,011	0,005	0,014
Mart	0,001	0,012	0,004	0,012
April	-0,008	0,004	0,001	0,014
Maj	-0,004	0,000	0,000	0,012
Juni	-0,002	-0,002	0,000	0,009
Juli	-0,002	-0,004	-0,001	-0,004
Avgust	0,002	-0,002	0,000	0,005
Septembar	0,001	-0,001	0,000	0,008
Oktoabar	0,010	0,009	0,001	0,006
Novembar	0,001	0,010	0,001	0,009
Decembar	0,004	0,014	0,001	0,014

	U mjesecu u odnosu na prethodni mjesec	Od početka godine do kraja mjeseca	Prosječ. mjes. rast od početka godine do kraja mjeseca	U mjesecu u odnosu na isti mjesec prethodne godine
--	----------------------------------------	------------------------------------	--------------------------------------------------------	----------------------------------------------------

2011. godina

Januar	0,009	0,009	0,009	0,013
Februar	0,005	0,014	0,007	0,017
Mart	0,006	0,020	0,007	0,020
April	-0,007	0,013	0,003	0,022
Maj	0,002	0,015	0,003	0,028
Juni	-0,002	0,013	0,002	0,028
Juli	-0,005	0,008	0,001	0,025
Avgust	-0,001	0,007	0,001	0,023
Septembar	0,003	0,010	0,001	0,025
Oktoibar	0,009	0,019	0,002	0,024
Novembar	0,001	0,020	0,002	0,023
Decembar	0,000	0,020	0,002	0,020

2012. godina

Januar	0,008	0,008	0,008	0,018
Februar	0,005	0,013	0,006	0,019
Mart	0,003	0,016	0,005	0,017
April	-0,007	0,009	0,002	0,016
Maj	-0,004	0,005	0,001	0,009
Juni	-0,003	0,002	0,000	0,008
Juli	-0,004	-0,002	0,000	0,015
Avgust	0,009	0,007	0,001	0,024
Septembar	0,003	0,010	0,001	0,024
Oktoibar	0,009	0,019	0,002	0,024
Novembar	-0,002	0,017	0,002	0,021
Decembar	0,000	0,017	0,001	0,021

2013. godina

Januar	0,007	0,007	0,007	0,020
Februar	0,000	0,007	0,003	0,015
Mart	0,001	0,008	0,003	0,006
April	-0,011	-0,030	-0,008	0,007
Maj	-0,002	-0,005	-0,001	0,009
Juni	-0,002	-0,007	-0,001	0,010
Juli	0,001	-0,006	-0,001	0,009
Avgust	-0,001	-0,007	-0,001	0,000
Septembar	0,000	-0,007	-0,001	-0,002
Oktoibar	0,005	-0,002	0,000	-0,007
Novembar	-0,001	-0,003	0,000	-0,006
Decembar	0,000	-0,003	0,000	-0,005

	U mjesecu u odnosu na prethodni mjesec	Od početka godine do kraja mjeseca	Prosječ. mjes. rast od početka godine do kraja mjeseca	U mjesecu u odnosu na isti mjesec prethodne godine
--	----------------------------------------	------------------------------------	--------------------------------------------------------	----------------------------------------------------

2014. godina

Januar	0,006	0,006	0,006	-0,006
Februar	-0,001	0,005	0,002	-0,007
Mart	-0,001	0,004	0,001	-0,008
April	-0,009	-0,005	-0,001	-0,005
Maj	-0,001	-0,006	-0,001	-0,004
Juni	-0,001	-0,007	-0,001	-0,006
Juli	-0,003	-0,010	-0,001	-0,006
Avgust	0,002	-0,008	-0,001	-0,004
Septembar	0,006	-0,002	0,000	0,002
Oktoibar	0,010	0,008	0,001	0,007
Novembar	-0,003	0,005	0,000	0,006
Decembar	-0,009	-0,004	0,000	-0,004

2015. godina

Januar	-0,006	-0,006	-0,006	-0,016
Februar	0,003	-0,003	-0,002	-0,012
Mart	0,000	-0,003	-0,001	-0,011
April	-0,010	-0,013	-0,003	-0,012
Maj	0,001	-0,012	-0,002	-0,011
Juni	0,002	-0,010	-0,002	-0,008
Juli	0,001	-0,009	-0,001	-0,004
Avgust	-0,002	-0,011	-0,001	-0,008
Septembar	0,000	-0,011	-0,001	-0,014
Oktoibar	0,005	-0,006	-0,001	-0,019
Novembar	0,001	-0,005	0,000	-0,016
Decembar	-0,006	-0,012	-0,001	-0,012

2016. godina

Januar	0,003	0,003	0,003	-0,003
Februar	-0,001	0,002	0,001	-0,007
Mart	0,000	0,002	0,001	-0,007
April	-0,014	-0,012	-0,003	-0,010
Maj	0,000	-0,012	-0,002	-0,010
Juni	-0,002	-0,014	-0,002	-0,015
Juli	0,003	-0,011	-0,002	-0,013
Avgust	0,000	-0,011	-0,001	-0,011
Septembar	-0,002	-0,013	-0,001	-0,013
Oktoibar	0,014	0,001	0,000	-0,004
Novembar	0,000	0,001	0,000	-0,005
Decembar	0,003	0,004	0,000	0,003

	U mjesecu u odnosu na prethodni mjesec	Od početka godine do kraja mjeseca	Prosječ. mjes. rast od početka godine do kraja mjeseca	U mjesecu u odnosu na isti mjesec prethodne godine
--	----------------------------------------	------------------------------------	--------------------------------------------------------	----------------------------------------------------

2017. godina

Januar	0,007	0,007	0,007	0,007
Februar	0,002	0,009	0,004	0,010
Mart	0,003	0,012	0,004	0,014
April	-0,010	0,002	0,000	0,007
Maj	-0,002	0,000	0,000	0,015
Juni	0,000	0,000	0,000	0,017
Juli	0,000	0,000	0,000	0,013
Avgust	-0,001	-0,001	0,000	0,012
Septembar	0,001	0,000	0,000	0,016
Oktober	0,011	0,011	0,001	0,013
Novembar	0,003	0,014	0,001	0,016
Decembar	-0,001	0,013	0,001	0,020

2018. godina

Januar	0,010	0,010	0,010	0,017
Februar	0,005	0,015	0,007	0,020
Mart	0,000	0,015	0,005	0,017
April	-0,011	0,004	0,001	0,017
Maj	0,006	0,010	0,002	0,026
Juni	0,003	0,013	0,002	0,030
Juli	0,001	0,014	0,002	0,031
Avgust	0,000	0,014	0,002	0,033
Septembar	0,002	0,016	0,002	0,033
Oktober	0,017	0,033	0,003	0,037
Novembar	-0,002	0,031	0,003	0,031
Decembar	0,001	0,032	0,003	0,032

2019. godina

Januar	0,001	0,001	0,001	0,022
Februar	0,003	0,004	0,002	0,020
Mart	0,001	0,005	0,002	0,021
April	-0,011	-0,006	-0,002	0,021
Maj	0,002	-0,004	-0,001	0,017
Juni	0,003	-0,001	0,000	0,020
Juli	0,001	0,000	0,000	0,016
Avgust	-0,001	-0,001	0,000	0,016
Septembar	0,002	0,001	0,000	0,016
Oktober	0,013	0,014	0,001	0,012
Novembar	0,000	0,014	0,001	0,014
Decembar	0,002	0,016	0,001	0,014

	U mjesecu u odnosu na prethodni mjesec	Od početka godine do kraja mjeseca	Prosječ. mjes. rast od početka godine do kraja mjeseca	U mjesecu u odnosu na isti mjesec prethodne godine
--	----------------------------------------	------------------------------------	--------------------------------------------------------	----------------------------------------------------

2020. godina

Januar	0,001	0,001	0,001	0,014
Februar	0,003	0,004	0,002	0,014
Mart	-0,007	-0,003	-0,001	0,006
April	-0,029	-0,032	-0,008	-0,012
Maj	0,004	-0,028	-0,006	-0,010
Juni	0,003	-0,025	-0,004	-0,010
Juli	-0,001	-0,026	-0,004	-0,012
Avgust	-0,001	-0,027	-0,003	-0,012
Septembar	0,001	-0,026	-0,003	-0,014
Oktober	0,013	-0,013	-0,001	-0,014
Novembar	0,001	-0,012	-0,001	-0,012
Decembar	0,000	-0,012	-0,001	-0,013

2021. godina

Januar	0,007	0,007	0,007	-0,007
Februar	0,006	0,013	0,006	-0,004
Mart	0,006	0,019	0,006	0,009
April	-0,011	0,008	0,002	0,003
Maj	0,001	0,009	0,002	0,024
Juni	0,000	0,009	0,001	0,022
Juli	0,002	0,013	0,002	0,028
Avgust	0,003	0,016	0,002	0,031
Septembar	0,003	0,016	0,002	0,031
Oktober	0,030	0,046	0,005	0,048
Novembar	0,007	0,053	0,005	0,054
Decembar	0,004	0,057	0,005	0,057

2022. godina

Januar	0,018	0,018	0,018	0,069
Februar	0,016	0,034	0,017	0,080
Mart	0,023	0,057	0,019	0,098
April	0,014	0,071	0,017	0,126
Maj	0,005	0,076	0,015	0,131
Juni	0,014	0,090	0,014	0,147
Juli	-0,001	0,089	0,012	0,144
Avgust	0,003	0,092	0,011	0,144
Septembar	0,004	0,096	0,010	0,145
Oktober	0,018	0,114	0,011	0,133
Novembar	-0,002	0,112	0,010	0,123
Decembar	-0,011	0,101	0,008	0,106

	U mjesecu u odnosu na prethodni mjesec	Od početka godine do kraja mjeseca	Prosječ. mjes. rast od početka godine do kraja mjeseca	U mjesecu u odnosu na isti mjesec prethodne godine
--	----------------------------------------	------------------------------------	--------------------------------------------------------	----------------------------------------------------

2023. godina

Januar	0,013	0,013	0,013	0,101
Februar	0,005	0,018	0,009	0,088
Mart	0,002	0,020	0,007	0,066
April	0,001	0,021	0,005	0,052
Maj	-0,002	0,019	0,004	0,045
Juni	0,000	0,019	0,003	0,030
Juli	-0,001	0,018	0,003	0,030
Avgust	0,008	0,026	0,003	0,035
Septembar	0,005	0,031	0,003	0,036
Oktobar	-0,003	0,028	0,003	0,014
Novembar	-0,003	0,025	0,002	0,014
Decembar	0,001	0,026	0,002	0,026

	U mjesecu u odnosu na prethodni mjesec	Od početka godine do kraja mjeseca	Prosječ. mjes. rast od početka godine do kraja mjeseca	U mjesecu u odnosu na isti mjesec prethodne godine
--	----------------------------------------	------------------------------------	--------------------------------------------------------	----------------------------------------------------

2024. godina

Januar	0,007	0,007	0,007	0,020
Februar	0,001	0,008	0,004	0,016
Mart	-0,001	0,007	0,002	0,013
April	0,003	0,010	0,002	0,015

VI) INDUSTRIJSKA PROIZVODNJA

	III 2024/ € 2023	IV 2024/ € 2023	III 2024/ III 2023	IV 2024/ IV 2023	I - IV 2024/ I - IV 2023
INDUSTRIJA UKUPNO	118,2	85,5	117,3	91,4	99,6
Prema glavnim industrijskim grupacijama					
INTERMEDIJARNI PROIZVODI, OSIM ENERGIJE	69,9	69,2	64,2	72,0	62,6
ENERGIJA	107,4	84,2	96,7	83,6	95,3
KAPITALNI PROIZVODI	92,4	83,5	85,0	91,1	88,5
TRAJNI PROIZVODI ZA ŠIROKU POTROŠNJU	76,9	70,3	70,7	70,0	92,4
NETRAJNI PROIZVODI ZA ŠIROKU POTROŠNJU	186,0	104,9	229,3	120,5	144,7

Prema područjima i oblastima KD

	III 2024/ € 2023	IV 2024/ € 2023	III 2024/ III 2023	IV 2024/ IV 2023	I - IV 2024/ I - IV 2023
INDUSTRIJA UKUPNO	118,2	85,5	117,3	91,4	99,6
C PRERAĐIVAČKA INDUSTRIJA	119,5	85,7	73,1	92,9	101,2
10 Proizvodnja prehrambenih proizvoda	189,0	101,7	60,5	122,3	146,6
22 Proizvodnja proizvoda od gume i plastičnih masa	41,4	37,3	38,9	44,5	37,8
24 Proizvodnja namještaja	76,9	70,3	167,3	70,0	92,4
D PROIZVODNJA I SNABDIJEVANJE/ OPSKRBA ELEKTRIČNOM ENERGIJOM I PLINOM (OSIM GRANE 35.3)	107,4	110,1	104,7	83,6	95,3
35 Proizvodnja i snabdijevanje/ opskrba električnom energijom i plinom (osim grane 35.3)	107,4	110,1	104,7	83,6	95,3

VII) TURIZAM

KAPACITET, DOLASCI I NOĆENJA TURISTA

TURISTI	UKUPNO	DOMAĆI	STRANI
2019. GODINA	13.958	5.975	7.983
2020. GODINA	4.755	3.076	1.679
2021. GODINA	9.566	5.005	4.561
2022. GODINA			
Januar	617	336	281
Februar	791	498	293
Mart	1.075	654	421
April	1.002	538	464
Maj	1.414	634	780
Juni	1.228	620	608
Juli	1.179	534	645
Avgust	1.587	584	1.003
Septembar	1.116	509	607
Oktobar	1.431	658	773
Novembar	767	443	324
Decembar	1.201	454	747
UKUPNO	13.408	6.462	6.946
2023. GODINA			
Januar	556	269	287
Februar	595	329	266
Mart	892	444	448
April	1.015	346	669
Maj	1.122	466	656
Juni	1.008	409	599
Juli	1.146	445	701
Avgust	1.233	448	785
Septembar	873	307	566
Oktobar	1.261	496	765
Novembar	977	535	442
Decembar	1.163	412	751
UKUPNO	11.841	4.906	6.935
2024. GODINA			
Januar	706	355	351
Februar	598	314	284
Mart	899	445	454
April	1.064	399	665

NOĆENJA	UKUPNO	DOMAĆI	STRANI
2019. GODINA	21.896	8.622	13.274
2020. GODINA	7.072	4.193	2.879
2021. GODINA	14.098	6.995	7.103
2022. GODINA			
Januar	911	507	404
Februar	1.365	1.002	363
Mart	1.778	1.213	565
April	1.777	1.134	643
Maj	2.407	1.175	1.232
Juni	2.170	1.214	956
Juli	1.855	944	911
Avgust	2.782	1.255	1.527
Septembar	1.480	645	835
Oktoabar	2.164	1.060	1.104
Novembar	1.243	745	498
Decembar	2.190	734	1.456
UKUPNO	22.122	11.628	10.494
2023. GODINA			
Januar	750	361	389
Februar	886	461	425
Mart	1.152	604	548
April	1.561	420	1.141
Maj	1.530	546	984
Juni	1.528	541	987
Juli	1.662	637	1.025
Avgust	2.327	772	1.555
Septembar	1.382	437	945
Oktoabar	2.380	758	1.622
Novembar	1.451	707	744
Decembar	1.985	576	1.409
UKUPNO	18.594	6.820	11.774
2024. GODINA			
Januar	970	421	549
Februar	807	392	415
Mart	1.197	495	702
April	1.556	454	1.102

TURISTI	UKUPNO	HOTELI	MOTELI	PANSIONI
2019. GODINA	13.958	12.504	1.454	0
2020. GODINA	4.755	4.084	671	0
2021. GODINA	9.566	8.445	1.121	0
2022. GODINA				
Januar	617	568	49	0
Februar	791	723	68	0
Mart	1.075	990	85	0
April	1.002	918	84	0
Maj	1.414	1.220	194	0
Juni	1.228	1.123	105	0
Juli	1.179	1.086	93	0
Avgust	1.587	1.363	224	0
Septembar	1.116	1.002	114	0
Oktober	1.431	1.242	189	0
Novembar	767	666	101	0
Decembar	1.201	1070	131	0
UKUPNO	13.408	11.971	1.437	0
2023. GODINA				
Januar	556	498	58	0
Februar	595	554	41	0
Mart	892	843	49	0
April	1.015	911	104	0
Maj	1.122	1.059	63	0
Juni	1.008	936	72	0
Juli	1.146	1.042	104	0
Avgust	1.233	1.146	87	0
Septembar	873	842	31	0
Oktober	1.261	1.172	89	0
Novembar	977	911	66	0
Decembar	1.163	1.042	121	0
UKUPNO	11.841	10.956	885	0
2024. GODINA				
Januar	706	665	41	0
Februar	598	552	46	0
Mart	899	800	99	0
April	1.064	1.028	36	0

NOĆENJA	UKUPNO	HOTELI	MOTELI	PANSIONI
2019. GODINA	21.896	19.286	2.610	0
2020. GODINA	7.072	5.804	1.268	0
2021. GODINA	14.098	12.422	1.676	0
2022. GODINA				
Januar	911	851	60	0
Februar	1.365	1.280	85	0
Mart	1.778	1.674	104	0
April	1.777	1.659	118	0
Maj	2.407	2.132	275	0
Juni	2.170	2.032	138	0
Juli	1.855	1.739	116	0
Avgust	2.782	2.377	405	0
Septembar	1.480	1.312	168	0
Oktober	2.164	1.680	484	0
Novembar	1.243	886	357	0
Decembar	2.190	1921	269	0
UKUPNO	22.122	19.543	2.579	0
2023. GODINA				
Januar	750	657	93	0
Februar	886	748	138	0
Mart	1.152	1.087	65	0
April	1.561	1.380	181	0
Maj	1.530	1.441	89	0
Juni	1.528	1.418	110	0
Juli	1.662	1.531	131	0
Avgust	2.327	2.098	229	0
Septembar	1.382	1.340	42	0
Oktober	2.380	2.199	181	0
Novembar	1.451	1.375	76	0
Decembar	1.985	1.794	191	0
UKUPNO	18.594	17.068	1.526	0
2024. GODINA				
Januar	970	927	43	0
Februar	807	745	62	0
Mart	1.197	1.077	120	0
April	1.064	1.028	36	0

DOLASCI I NOĆENJA TURISTA

	DOLASCI					NOĆENJA				
	III 2024	IV 2024	IV 2024/ III 2024	IV 2024/ IV 2023	Struktur a dolazak a u % (april 2024.)	III 2024	IV 2024	IV 2024/ III 2024	IV 2024/ IV 2023	Struktur a dolazaka u % (april 2024.)
UKUPNO	899	1.086	120,80	107,00	100,00	1.197	1.556	129,99	99,68	100,00
DOMAĆI	445	421	94,61	121,68	38,77	495	454	91,72	108,10	29,18
STRANI	454	665	146,48	99,40	61,23	702	1.102	156,98	96,58	70,82

DOLASCI I NOĆENJA TURISTA PREMA VRSTAMA OBJEKATA

	DOLASCI					NOĆENJA				
	III 2024	IV 2024	IV 2024/ III 2024	IV 2024/ IV 2023	Struktur a dolazak a u % (april 2024.)	III 2024	IV 2024	IV 2024/ III 2024	IV 2024/ IV 2023	Struktur a dolazaka u % (april 2024.)
Ukupno turisti	899	1.086	120,80	107,00	100,00	1.197	1.556	129,99	99,68	100,00
Hoteli i sličan smještaj	899	1.086	120,80	107,00	100,00	1.197	1.556	129,99	99,68	100,00
Odmarališta i sl. objekti za kraći odmor	0	0	-	-	-	0	0	-	-	-
Kampovi i prostori za kampiranje	0	0	-	-	-	0	0	-	-	-
Ostali smještaj	0	0	-	-	0,00	0	0	-	-	-
Domaći	445	421	94,61	121,68	100,00	495	454	91,72	108,10	100,00
Hoteli i sličan smještaj	445	421	94,61	121,68	100,00	495	454	91,72	108,10	100,00
Odmarališta i sl. objekti za kraći odmor	0	0	-	-	-	0	0	-	-	-
Kampovi i prostori za kampiranje	0	0	-	-	-	0	0	-	-	-
Ostali smještaj	0	0	-	-	0,00	0	0	-	-	-
Strani	454	665	146,48	99,40	100,00	702	1.102	156,98	96,58	100,00
Hoteli i sličan smještaj	454	665	146,48	99,40	100,00	702	1.102	156,98	96,58	100,00
Odmarališta i sl. objekti za kraći odmor	0	0	-	-	-	0	0	-	-	-
Kampovi i prostori za kampiranje	0	0	-	-	-	0	0	-	-	-
Ostali smještaj	0	0	-	-	-	0	0	-	-	-

DOLASCI I NOĆENJA TURISTA PO ZEMLJI PREBIVALIŠTA

	III 2024	IV 2024	IV 2024/ III 2024	Struktura dolazaka u % (april 2024.)	III 2024	IV 2024	IV 2024/ III 2024	Struktura dolazaka u % (april 2024.)
UKUPNO	454	665	146,48	100,00	702	1.102	156,98	100,00
Albanija	0	1	-	0,15	0	2	-	0,18
Austrija	41	81	197,56	12,18	65	140	215,38	12,70
Belgija	0	0	-	0,00	0	0	-	0,00
Bugarska	2	18	-	2,71	2	30	-	2,72
Crna Gora	11	10	90,91	1,50	14	16	114,29	1,45
Češka	2	11	-	1,65	3	11	-	1,00
Danska	2	1	-	0,15	2	2	-	0,18
Estonija	0	0	-	0,00	0	0	-	0,00
Finska	7	2	-	0,30	91	2	-	0,18
Francuska	7	0	0,00	0,00	14	0	0,00	0,00
Grčka	0	8	-	1,20	0	15	-	1,36
Nizozemska	7	0	0,00	0,00	9	0	0,00	0,00
Hrvatska	115	95	82,61	14,29	153	141	92,16	12,79
Irska	0	0	-	0,00	0	5	-	0,45
Island	0	0	-	0,00	0	0	-	0,00
Italija	26	8	30,77	1,20	42	16	38,10	1,45
Kipar	0	0	-	0,00	0	0	-	0,00
Latvija	0	0	-	0,00	0	0	-	0,00
Litvanija	0	0	-	0,00	0	0	-	0,00
Luksemburg	0	0	-	0,00	0	0	-	0,00
Mađarska	1	9	900,00	1,35	1	16	1,600,00	1,45
Sjeverna Makedonija	7	59	842,86	8,87	7	67	957,14	6,08
Malta	0	0	-	0,00	0	0	-	0,00
Norveška	0	0	-	0,00	0	0	-	0,00
Njemačka	14	17	121,43	2,56	17	28	164,71	2,54
Poljska	4	6	150,00	0,90	4	10	250,00	0,91
Portugal / Portugalija	0	0	-	0,00	0	0	-	0,00
Rumunija / Rumunjska	3	63	2,100,00	9,47	6	136	2,266,67	12,34
Rusija	12	1	8,33	0,15	14	1	7,14	0,09
Slovačka	2	0	0,00	0,00	3	0	0,00	0,00
Slovenija	22	49	222,73	7,37	27	85	314,81	7,71
Srbija	112	169	150,89	25,41	149	262	175,84	23,77
Španija / Španjolska	1	0	-	0,00	2	0	-	0,00
Švajcarska / Švicarska	6	10	166,67	1,50	10	12	120,00	1,09
Švedska	0	0	-	0,00	0	0	-	0,00
Turska	21	21	100,00	3,16	37	44	118,92	3,99
Ujedinjeno Kraljevstvo	5	0	0,00	0,00	5	0	0,00	0,00
Ukrajina	3	1	-	0,15	3	2	-	0,18
Ostale evropske zemlje	0	0	-	0,00	0	0	-	0,00
Egipat	0	2	-	0,30	0	2	-	0,18
Južnoafrička Republika	0	0	-	0,00	0	0	-	0,00
Ostale afričke zemlje	0	0	-	0,00	0	0	-	0,00

Kanada	0	1	-	0,15	0	1	-	0,09
SAD	0	6	-	0,90	0	13	-	1,18
Ostale sjeverno-američk zemlje	0	0	-	0,00	0	0	-	0,00
Brazil	0	0	-	0,00	0	0	-	0,00
Ostale zemlje Južne i Srednje Amerike	0	1	-	0,15	0	1	-	0,09
Bahrein	0	0	-	0,00	0	0	-	0,00
Indija	0	0	-	0,00	0	0	-	0,00
Iran	0	0	-	0,00	0	0	-	0,00
Izrael	0	0	-	0,00	0	0	-	0,00
Japan	0	1	-	0,15	0	1	-	0,09
Južna Koreja	0	0	-	0,00	0	0	-	0,00
Katar	0	0	-	0,00	0	0	-	0,00
Kina	21	12	57,14	1,80	22	38	172,73	3,45
Kuvajt	0	0	-	0,00	0	0	-	0,00
Malezija	0	0	-	0,00	0	0	-	0,00
Oman	0	0	-	0,00	0	0	-	0,00
Saudijska Arabija	0	0	-	0,00	0	0	-	0,00
Ujedinjeni Arapski Emirati	0	0	-	0,00	0	0	-	0,00
Ostale azijske zemlje	0	1	-	0,15	0	2	-	0,18
Australija	0	1	-	0,15	0	1	-	0,09
Novi Zeland	0	0	-	0,00	0	0	-	0,00
Ostale zemlje Okeanije	0	0	-	0,00	0	0	-	0,00

	DOLASCI												2024 UKUPNO
	2024 I	2024 II	2024 III	2024 IV	2024 V	2024 VI	2024 VII	2024 VIII	2024 IX	2024 X	2024 XI	2024 XII	
UKUPNO	287	266	448	669									
Albanija	0	0	0	1									
Austrija	27	35	25	86									
Belgija	0	1	1	0									
Bugarska	14	1	5	5									
Crna Gora	2	0	4	21									
Češka	0	0	1	12									
Danska	0	0	0	2									
Estonija	0	0	0	0									
Finska	0	0	0	0									
Francuska	1	1	2	5									
Grčka	0	1	0	0									
Nizozemska	2	6	0	5									
Hrvatska	85	55	122	98									
Irska	0	1	0	0									
Island	0	0	0	0									
Italija	12	13	8	9									
Kipar	0	0	0	0									
Latvija	0	0	0	0									
Litvanija	0	2	0	0									
Luksemburg	0	0	0	0									
Mađarska	0	4	0	8									
Sjeverna Makedonija	11	2	5	0									
Malta	0	0	0	0									
Norveška	0	0	0	0									
Njemačka	12	21	14	31									
Poljska	3	8	3	10									
Portugal / Portugalija	0	0	0	3									
Rumunija /Rumunjska	0	0	0	25									
Rusija	3	3	19	0									
Slovačka	0	0	3	3									
Slovenija	13	16	31	47									

Srbija	72	60	162	182
Španija / Španjolska	0	0	0	0
Švajcarska / Švicarska	9	7	5	29
Švedska	6	5	0	6
Turska	2	13	11	19
Ujedinjeno Kraljevstvo	0	0	1	1
Ukrajina	0	0	3	1
Ostale evropske zemlje	1	1	0	0
Egipat	0	0	0	0
Južnoafrička Republika	0	0	0	0
Ostale afričke zemlje	0	0	0	2
Kanada	1	0	0	1
SAD	1	4	12	11
Ostale sjeverno-američke zemlje	0	0	0	0
Brazil	0	0	0	0
Ostale zemlje Južne i Srednje Amerike	0	0	0	0
Bahrein	0	0	0	0
Indija	0	0	0	0
Iran	0	0	0	0
Izrael	1	0	2	0
Japan	0	0	2	0
Južna Koreja	0	1	0	0
Katar	0	0	2	0
Kina	8	3	2	20
Kuvajt	0	0	0	0
Malezija	0	0	0	0
Oman	0	0	0	0
Saudijska Arabija	0	0	0	0
Ujedinjeni Arapski Emirati	0	0	0	0
Ostale azijske zemlje	1	2	1	22
Australija	0	0	2	4
Novi Zeland	0	0	0	0
Ostale zemlje Okeanije	0	0	0	0

	NOĆENJA												2024 UKUPNO
	2024 I	2024 II	2024 III	2024 IV	2024 V	2024 VI	2024 VII	2024 VIII	2024 IX	2024 X	2024 XI	2024 XII	
UKUPNO	389	425	548	1.141									
Albanija	0	0	0	1									
Austrija	43	67	49	163									
Belgija	0	1	1	0									
Bugarska	14	1	8	5									
Crna Gora	2	0	6	42									
Češka	0	0	1	12									
Danska	0	0	0	2									
Estonija	0	0	0	0									
Finska	0	0	0	0									
Francuska	7	1	2	14									
Grčka	0	4	0	0									
Nizozemska	2	6	0	6									
Hrvatska	131	70	143	144									
Irska	0	1	0	0									
Island	0	0	0	0									
Italija	13	17	10	12									
Kipar	0	0	0	0									
Latvija	0	0	0	0									
Litvanija	0	2	0	0									
Luksemburg	0	0	0	0									
Mađarska	0	4	0	13									
Sjeverna Makedonija	11	2	5	0									
Malta	0	0	0	0									
Norveška	0	0	0	0									
Njemačka	12	38	20	56									
Poljska	7	14	3	22									
Portugal / Portugalija	0	0	0	5									
Rumunija /Rumunjska	0	0	0	50									
Rusija	3	3	19	0									
Slovačka	0	0	4	4									
Slovenija	19	20	48	95									

Srbija	79	106	182	334
Španija / Španjolska	0	0	0	0
Švajcarska / Švicarska	24	11	5	69
Švedska	6	7	0	8
Turska	2	39	11	20
Ujedinjeno Kraljevstvo	0	0	1	1
Ukrajina	0	0	3	2
Ostale evropske zemlje	1	1	0	0
Egipat	0	0	0	0
Južnoafrička Republika	0	0	0	0
Ostale afričke zemlje	0	0	0	2
Kanada	1	0	0	1

SAD	1	4	16	12
Ostale sjeverno-američke zemlje	0	0	0	0
Brazil	0	0	0	0
Ostale zemlje Južne i Srednje Amerike	0	0	0	0
Bahrein	0	0	0	0
Indija	0	0	0	0
Iran	0	0	0	0
Izrael	1	0	2	0
Japan	0	0	2	0
Južna Koreja	0	1	0	0
Katar	0	0	2	0
Kina	8	3	2	20
Kuvajt	0	0	0	0
Malezija	0	0	0	0
Oman	0	0	0	0
Saudijska Arabija	0	0	0	0
Ujedinjeni Arapski Emirati	0	0	0	0
Ostale azijske zemlje	2	2	1	22
Australija	0	0	2	4
Novi Zeland	0	0	0	0
Ostale zemlje Okeanije	0	0	0	0

VIII) GRAĐEVINARSTVO

	Vrijednost izvršenih građevinskih radova u 000	Broj radnika u mjesecu	Izvršeni efektivni sati
2018. godina	14.229		482.524
2019. godina	12.925		431.789
2020. godina	11.710		399.312

2021. godina

	Vrijednost izvršenih građevinskih radova u 000	Broj radnika u mjesecu	Izvršeni efektivni sati
I kvartal	1.585	198	79.273
II kvartal	4.766	241	118.728
III kvartal	3.699	239	90.628
IV kvartal	4.371	242	102.172
	14.421		390.801

2022. godina

	Vrijednost izvršenih građevinskih radova u 000	Broj radnika u mjesecu	Izvršeni efektivni sati
I kvartal	2.267	216	96.030
II kvartal	3.741	222	96.192
III kvartal	6.592	213	89.055
IV kvartal	9.419	216	83.447
	22.019		364.724

2023. godina

	Vrijednost izvršenih građevinskih radova u 000	Broj radnika u mjesecu	Izvršeni efektivni sati
I kvartal	3.980	199	72.564
II kvartal	3.643	203	73.304
III kvartal	6.020	211	88.607
IV kvartal	7.199	216	94.406
	20.842		328.881

2024. godina

	Vrijednost izvršenih građevinskih radova u 000	Broj radnika u mjesecu	Izvršeni efektivni sati
I kvartal	3.024	210	85.664
II kvartal			
III kvartal			
IV kvartal			

VRIJEDNOST IZVRŠENIH RADOVA. BROJ RADNIKA I EFEKTIVNI SATI - VISOKOGRADNJA I NISKOGRADNJA

	2023				2024			
	I	II	III	IV	I	II	III	IV
Vrijednost izvršenih radova u hiljadama KM	3.980	3.643	6.020	7.199	3.024			
Vrijednost izvršenih radova na objektima Visokogradnje u hiljadama KM	3.188	2.451	2.185	3.058	1.451			
Vrijednost izvršenih radova na objektima Niskogradnje u hiljadama KM	792	1.192	3.835	4.141	1.573			
Broj radnika na gradilištima	199	203	211	206	210			
Broj radnika na gradilištima - na objektima Visokogradnje	83	81	82	82	86			
Broj radnika na gradilištima - na objektima Niskogradnje	116	122	129	124	124			
Izvršeni efektivni sati na gradilištima	72.564	73.304	88.607	94.406	85.664			
Izvršeni efektivni sati na gradilištima - na objektima Visokogradnje	29.642	34.854	41.114	44.426	40.115			
Izvršeni efektivni sati na gradilištima - na objektima Niskogradnje	42.922	38.450	47.493	49.980	45.549			

IZVRŠENI GRAĐEVINSKI RADOVI - NOVOGRADNJA I REKONSTRUKCIJE

Entitet:		2024				
		1	2	3	4	UKUPNO
Novogradnja	Vrijednost izvršenih radova u hiljadama KM	2.097				
	Vrijednost izvršenih radova na objektima Visokogradnje u hiljadama KM	1.196				
	Vrijednost izvršenih radova na objektima Niskogradnje u hiljadama KM	901				
	Izvršeni efektivni sati na gradilištima	40.372				
	Izvršeni efektivni sati na gradilištima - na objektima Visokogradnje	22.340				
	Izvršeni efektivni sati na gradilištima - na objektima Niskogradnje	18.032				
Rekonstrukcije, popravke i održavanje	Vrijednost izvršenih radova u hiljadama KM	927				
	Vrijednost izvršenih radova na objektima Visokogradnje u hiljadama KM	255				
	Vrijednost izvršenih radova na objektima Niskogradnje u hiljadama KM	672				
	Izvršeni efektivni sati na gradilištima	45.292				
	Izvršeni efektivni sati na gradilištima - na objektima Visokogradnje	17.775				
	Izvršeni efektivni sati na gradilištima - na objektima Niskogradnje	27.517				
Ukupno	Vrijednost izvršenih radova u hiljadama KM	3.024				
	Vrijednost izvršenih radova na objektima Visokogradnje u hiljadama KM	1.451				
	Vrijednost izvršenih radova na objektima Niskogradnje u hiljadama KM	1.573				
	Izvršeni efektivni sati na gradilištima	85.664				
	Izvršeni efektivni sati na gradilištima - na objektima Visokogradnje	40.115				
	Izvršeni efektivni sati na gradilištima - na objektima Niskogradnje	45.549				

GRAĐEVINSKI RADOVI – IZVORNI (NEPRILAGOĐENI) INDEKSI UKUPNO I PREMA
VRSTI GRAĐEVINSKIH RADOVA, I KVARTAL 2024.

	Struktura	I 2024/ I 2023	I 2024/ I 2023
UKUPNO	100,0	104,3	120,1
Objekti visokogradnje	48,0	106,9	135,3
Objekti niskogradnje	52,0	101,9	106,1

GRAĐEVINSKI RADOVI – GODIŠNJE STOPE PROMJENA IZRAČUNATE
IZ KALENDARSKI PRILAGOĐENIH INDEKSA, I KVARTAL 2024.

	IV 2022/ IV 2021	I 2023/ I 2022	II 2023/ II 2022	III 2023/ III 2022	IV 2023/ IV 2022	IV 2023/ IV 2022	I - IV 2023/ I - IV 2022
UKUPNO	-19,2	-24,4	-20,7	3,0	3,0	16,1	21,2
Objekti visokogradnje	-23,0	-24,4	-5,9	19,9	19,9	29,5	35,3
Objekti niskogradnje	-14,7	-24,5	-35,0	-13,3	-13,3	1,7	6,1

IZDATA ODOBRENJA ZA GRAĐENJE PREMA VRSTI RADOVA, I KVARTAL 2024.

	UKUPNO	OBJEKTI VISOKOGRADNJE	OBJEKTI NISKOGRADNJE
UKUPNO	27	19	8
Novogradnja (izgradnja)	12	11	1
Dogradnja/ nadogradnja	3	3	0
Obnavljanje ruševnih zgrada	0	0	0
Prenamjena nestambenog prostora u nove stanove	0	0	0
Ostale prenamjene prostora u zgradama	0	0	0
Ostale rekonstrukcije	12	5	7

INDEKS IZDATIH ODOBRENJA ZA GRAĐENJE, I KVARTAL 2024.

	IV 2023/ Ø2023.	IV 2023/ IV 2022
UKUPNO	79,4	90,0
Objekti visokogradnje	81,7	79,2
Stambene zgrade	67,9	81,8
Nestambene zgrade	100,0	76,9
Objekti niskogradnje	74,4	133,3

IX) POŠTANSKO - TELEKOMUNIKACIJSKE USLUGE

u hiljadama

	Pismonosne pošiljke	Paketske pošiljke	Platni promet u hilj.KM	Telefonski razgovori u minutama
2020. GODINA	2.407	3,880	689	48.425
2021. GODINA	2.317	3,982	736	45.171
2022. GODINA	2.230	3,848	743	41.981
Januar	192	0,270	55	3.060
Februar	197	0,343	57	2.849
Mart	203	0,356	63	3.084
April	228	0,314	65	3.051
Maj	195	0,278	63	3.074
Juni	194	0,246	64	2.866
Juli	190	0,218	64	2.966
Avgust	192	0,274	72	3.108
Septembar	198	0,306	60	3.543
Oktobar	194	0,502	63	3.859
Novembar	112	0,352	58	4.346
Decembar	135	0,389	59	6.175
2023. GODINA	2.315	2,350	797	78.499
Januar	208	0,181	51	6.057
Februar	209	0,229	84	5.842
Mart	212	0,243	64	7.189
April	203	0,183	61	6.597
Maj	204	0,204	66	6.778
Juni	200	0,227	64	6.319
Juli	197	0,179	84	6.790
Avgust	194	0,184	66	6.074
Septembar	205	0,154	62	6.194
Oktobar	166	0,195	66	6.733
Novembar	160	0,172	65	6.882
Decembar	157	0,199	64	7.044
2024. GODINA				
Januar	138	0,137	60	7.467
Februar	142	0,174	61	7.225
Mart	140	0,167	62	8.006
April	120	0,176	65	8.469

X) SAOBRAĆAJ

PREVOZ PUTNIKA

	Pređeni kilometri vozila. u 000	Prevezeni putnici u 000	Putnički kilometri
2019. godina	1.600	317	20.045
I tromjesečje	440	56	4.880
II tromjesečje	480	93	5.030
III tromjesečje	276	79	5.161
IV tromjesečje	404	89	4.974
2020. godina	856	147	7.985
I tromjesečje	384	41	3.820
II tromjesečje	0	0	0
III tromjesečje	126	29	1.045
IV tromjesečje	346	77	3.120
2021. godina	1.661	237	16.576
I tromjesečje	445	53	3.293
II tromjesečje	435	52	3.328
III tromjesečje	302	61	5.213
IV tromjesečje	479	71	4.742
2022. godina	1.730	243	15.811
I tromjesečje	457	52	3.698
II tromjesečje	472	54	3.820
III tromjesečje	320	66	3.551
IV tromjesečje	481	71	4.742
2023. godina	1,964	228	14,234
I tromjesečje	485	38	1,720
II tromjesečje	558	70	4,622
III tromjesečje	440	53	3,433
IV tromjesečje	481	67	4,459
2024. godina			
I tromjesečje	519	50	5,069
II tromjesečje			
III tromjesečje			
IV tromjesečje			

GRADSKO PRIGRADSKI SAOBRAĆAJ

	Pređeni kilometri vozila u 000	Prevezeni putnici u 000
2019. godina	1.252	310
I tromjesečje	393	85
II tromjesečje	360	82
III tromjesečje	190	66
IV tromjesečje	309	77
2020. godina	663	160
I tromjesečje	235	62
II tromjesečje	0	0
III tromjesečje	120	27
IV tromjesečje	308	71
2021. godina	1.480	201
I tromjesečje	405	45
II tromjesečje	391	43
III tromjesečje	255	50
IV tromjesečje	429	63
2022. godina	1.599	220
I tromjesečje	445	47
II tromjesečje	460	49
III tromjesečje	262	57
IV tromjesečje	432	67
2023. godina	1.195	149
I tromjesečje	334	25
II tromjesečje	324	36
III tromjesečje	249	38
IV tromjesečje	288	50
2024. godina		
I tromjesečje	362	37
II tromjesečje		
III tromjesečje		
IV tromjesečje		

XI) IZVOZ I UVOZ

IZVOZ I UVOZ PO STATISTIČKIM PROCEDURAMA

I - XII 2023. GODINE | I - III 2024. GODINE

I -XII 2023. godine

Šifra procedure	Naziv statističke procedure	U 000 KM	Učešće u %
E	UKUPAN IZVOZ	358.826	100,00
EX1	Redovan/redovit izvoz	334.122	95,0
EX3	Procedura vanjske obrade	0	0,00
EX5	Izvoz nakon unutarnje obrade, sistem suspenzije	24.704	5,0
EX7	Izvoz nakon vanjske obrade, sistem suspenzije	0	0,00
I	UKUPAN UVOZ	689.904	100,00
IM1	Redovan/redoviti uvoz	677.932	96,9
IM3	Procedura unutarnje obrade	0	0,00
IM5	Uvoz nakon unutarnje obrade, sistem suspenzije	11.972	3,1
IM6	Uvoz nakon vanjske obrade, sistem suspenzije	0	0,00

I -III 2024. godine

Šifra procedure	Naziv statističke procedure	U 000 KM	Učešće u %
E	UKUPAN IZVOZ	74.699	100,00
EX1	Redovan/redovit izvoz	73.322	98,16
EX3	Procedura vanjske obrade	0	0,00
EX5	Izvoz nakon unutarnje obrade, sistem suspenzije	1.377	1,84
EX7	Izvoz nakon vanjske obrade, sistem suspenzije	0	0,00

POKRIVENOST UVOZA IZVOZOM, INDEKSI

	IZVOZ		UVOZ		Pokrivenost uvoza izvozom		Indeksi 2024/ 2023	
	2023	2024	2023	2024	2023	2024	2023	2024
I	25.830	22.359	42.699	32.350	60,5	69,1	86,6	75,8
II	29.605	24.245	52.297	63.355	56,6	38,3	81,9	121,1
III	31.564	28.094	57.049	88.248	55,3	31,8	89,0	154,7
IV	28.541		49.366					
V	30.628		51.349					
VI	27.122		84.723					
VII	27.500		62.919					
VIII	35.599		61.423					
IX	32.049		57.658					
X	31.359		56.336					
XI	26.870		49.463					
XII	32.159		64.622					
UKUPNO	358.826		689.904					

XII) PREGLED OSTVARENIH PRIHODA U BRČKO DISTRIKTU B i H

	I-XII 2023	I 2024	II 2024	III 2024	IV 2024
1 UKUPNO(2+3+4)	293.540.798	23.463.158	25.546.943	24.968.105	30.771.452
2 PORESKI PRIHODI (a+b)	275.674.672	22.572.195	24.095.471	23.731.104	26.454.835
Direktni porezi					
Prihodi od dobiti pojedinaca	2.572.083	212.924	417.049	212.877	164.493
Porez na dobit preduzeća	22.666.142	1.162.627	2.620.567	3.484.429	2.733.100
Doprinosi za socijalnu zaštitu	0	0	0	0	0
Porez na plate i radnu snagu	4.885.699	293.975	441.183	325.179	328.024
Porez na imovinu	1.705.787	132.526	125.096	87.327	130.428
Porez na prodaju dobara i usluga	555	455	0	1.328	0
Porez na promet određenih proizvoda	0	0	0	0	0
Porez na promet posebnih usluga	1.262.532	108.683	171.555	142.883	135.355
Porez na upotrebna dobra	1.544.997	18.000	16.000	0	20.000
Poseban porez - akcize	1.250	0	0	0	0
a) Ukupno direktni	34.639.045	1.929.190	3.791.450	4.254.023	3.511.400
Indirektni porezi	0	0	0	0	0
Porez na prihod koji direktno pripada Budžetu Brčko distrikta	0	0	0	0	0
Ind.porezi-dugovi iz predhodnih perioda	241.035.626	20.643.005	20.304.021	19.477.081	22.943.435
Prihodi od dir. poreza doznačeni od Uprave za indir. oporezivanje	0	0	0	0	0
Ostali porezi	0	0	0	0	0
b) Ukupno indirektni	241.035.627	20.643.005	20.304.021	19.477.081	22.943.435
3 NEPORESKI PRIHODI	16.593.393	890.963	1.235.281	1.184.785	4.121.143
Prihodi od nefinans. javnih preduzeća i finansijskih usluga	1.266.001	82.408	87.640	81.730	110.192
Ostali prihodi od imovine	3.217.743	185.671	178.003	152.064	79.899
Prihodi od pozitivnih kursnih razlika	0	0	0	0	0
Prihodi od privatizacije	28.107	1.685	1.610	1.311	1.594
Administrativne takse	837.357	44.098	77.398	104.644	91.661
Sudske takse	1.287.527	101.636	127.119	124.883	127.451
Komunalne takse	310.285	20.139	21.413	15.585	17.469
Ostale budžetske naknade	1.214.591	106.772	112.785	106.039	121.692
Posebne takse i naknade	1.995.882	167.691	324.025	239.865	268.948
Prihodi od pružanja javnih usluga	1.725.521	18.199	135.450	158.022	78.019
Novčane kazne	1.661.093	156.745	152.196	141.667	137.061
Neplanirane uplate - prihodi	3.049.286	5.919	17.642	58.975	3.087.157
4 Grantovi od dr. nivoa vlasti	1.272.733	0	216.191	52.216	195.474

Izvor podataka: Direkcija za finansije Brčko distrikta B i H

XIII) VITALNA STATISTIKA

PRIRODNO KRETANJE STANOVNIŠTVA PO MJESTU PREBIVALIŠTA U BRČKO DISTRIKTU B I H

	ROĐENI					VITALNI INDEKS	UMRLI				SKLOPLJENI BRAKOVI	RAZVEDENI BRAKOVI
	ŽIVOROĐENI			Mrtvorodeni	ROĐENI U ZDRAVSTVENIM USTANOVAMA		UKUPNO	MUŠKI	ŽENSKI	OD TOGA DOJENČAD		
	UKUPNO	MUŠKI	ŽENSKI									
2019. godina	899	456	443	0	898	0,79	1.132	565	567	0	599	182
2020. godina	784	428	356	0	784	0,65	1.200	602	598	0	402	240
2021. godina	846	444	402	0	846	0,53	1.594	780	814	0	621	264
2022. godina	860	434	426	0	860	0,69	1.242	661	581	0	673	185
2023. godina	811	432	379	0	810	0,73	1.114	571	543	0	680	206
Januar	66	40	26	0	66	0,54	123	61	62	0	42	7
Februar	51	26	25	0	51	0,56	91	40	51	0	43	27
Mart	54	31	23	0	53	0,52	104	54	50	0	31	28
April	58	35	23	0	58	0,67	86	52	34	0	57	18
Maj	74	33	41	0	74	0,94	79	33	46	0	48	13
Juni	72	42	30	0	72	1,03	70	42	28	0	56	6
Juli	81	38	33	0	81	0,92	88	36	52	0	85	9
Avgust	76	48	38	0	76	0,89	85	45	40	0	88	10
Septembar	64	26	38	0	64	0,72	89	47	42	0	88	22
Oktobar	79	40	39	0	79	0,81	97	52	45	0	48	26
Novembar	51	29	22	0	51	0,55	92	52	40	0	55	21
Decembar	85	44	41	0	85	0,77	110	57	53	0	39	19
2024. godina												
Januar	66	36	30	0	66	0,55	120	56	64	0	43	-
Februar	54	23	31	0	54	0,53	101	49	52	0	34	-
Mart	69	31	38	0	69	0,74	93	49	44	0	24	-
April	68	35	33	0	68	0,64	106	53	53	0	43	-

Napomena: Podaci u gornjoj tabeli odnose se na broj obrađenih obrazaca demografije za izvještajni mjesec. Konačni podaci o demografskim kretanjima po mjesecima dati su u tematskom biltenu demografije

PROCJENA STANOVNIŠTVA KRAJEM GODINE I PRIRODNO KRETANJE

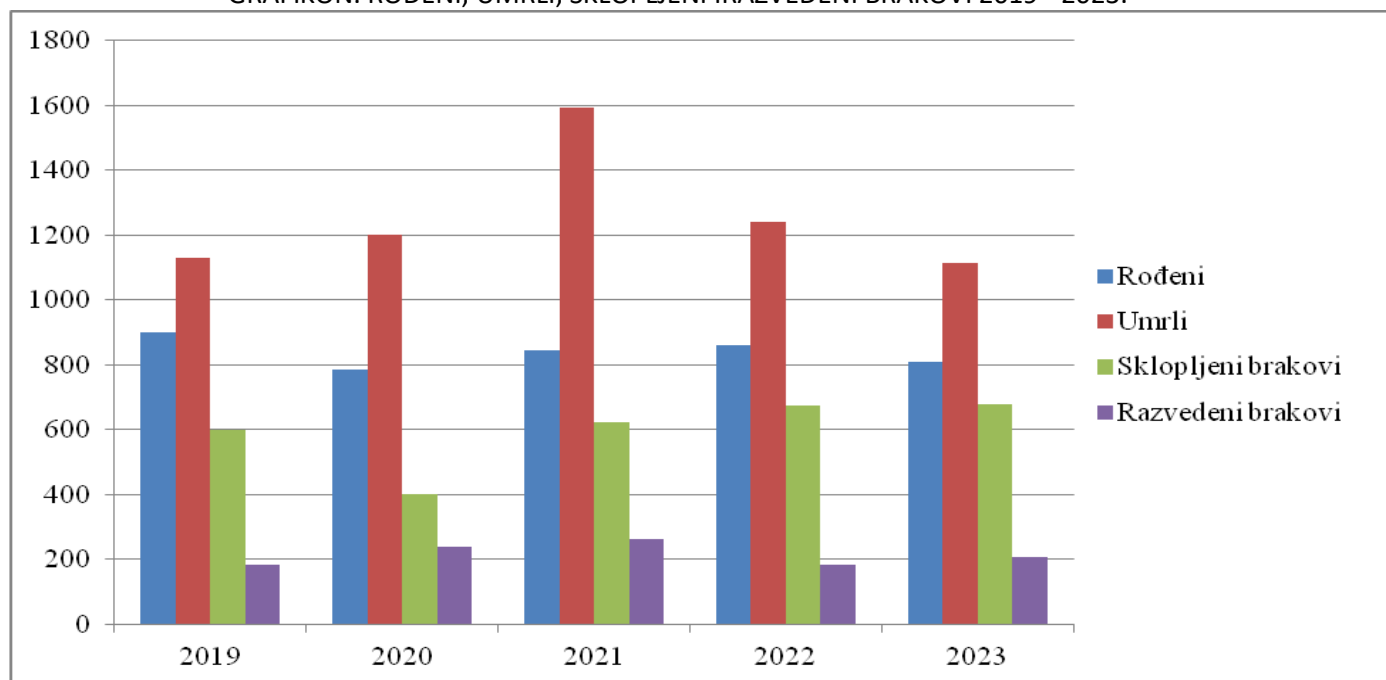
	Rođeni			Umrli				Prirodni priraštaj	Brakovi	
	Živorodeni		Mrtvo rođeni	Ukupno		Dojenčad			Sklopljeni	Razvedeni
	Svega	Muški		Svega	Muški	Svega	Muški			
2019	899	456	0	1.132	565	0	0	-233	599	182
2020	784	428	0	1.200	602	0	0	-416	402	240
2021	846	444	0	1.594	780	0	0	-748	621	264
2022	860	434	0	1.242	581	0	0	-382	673	185
2023	811	432	0	1.114	571	0	0	-303	680	206

2.) " de facto" prisutno stanovništvo

Stope prirodnog kretanja stanovništva

	Na 1000 stanovnika			Umrli dojenčad na 1000 živorođenih	Sklopljeni brakovi na 1000 stanovnika	Razvedeni brakovi na 1000 sklopljenih
	Živo rođeni	Umrli	Prirodni priraštaj			
2019	10,81	13,61	-2,80	0,00	7,20	312,20
2020	9,48	14,51	-5,03	0,00	4,90	597,01
2021	10,33	19,46	-9,13	0,00	7,60	425,12
2022	10,56	15,25	-4,69	0,00	8,30	274,90
2023	10,02	13,76	-3,74	0,00	9,9	302,90

GRAFIKON. ROĐENI, UMRILI, SKLOPLJENI I RAZVEDENI BRAKOVI 2019 - 2023.



XIV) METODOLOŠKE NAPOMENE

Prosječne mjesečne neto i bruto plate

Prosječne mjesečne neto i bruto zarade (plate) po zaposlenom dobivene su na osnovu mjesečnog statističkog istraživanja o zaposlenim i zaradama - platama zaposlenih (RAD-1).

Ovim istraživanjem obuhvaćeni su poslovni subjekti po principu čiste djelatnosti na nivou Brčko distrikta. Obuhvaćeni su poslovni subjekti koji svoju djelatnost obavljaju na teritoriji Brčko distrikta, i dijelovi poslovnih subjekata koji djelatnost obavljaju na teritoriji Brčko distrikta, a sjedište osnovnog poslovnog subjekta je na teritoriji jednog od entiteta. Nisu obuhvaćeni dijelovi poslovnih subjekata koji djelatnost obavljaju na teritoriji jednog od entiteta, a sjedište osnovnog poslovnog subjekta je na teritoriji Brčko Distrikta BiH.

Isplaćene neto i bruto zarade (plate) u određenom mjesecu obuhvataju sve isplate bez obzira na koji period se odnose: zaostale isplate za ranije mjesece ili razdoblja, a isplaćene u toku izvještajnog mjeseca, isplate razlika za ranije mjesece i razdoblja, isplate po osnovu dobiti po periodičnom obračunu i završnom računu bez obzira na koji period se odnosi.

Isplaćena neto plata obuhvata isplate za rad sa punim, sa kraćim od punog, i dužim od punog radnog vremena, isplate za godišnji odmor, državne praznike, plaćeno odsustvo za stručno obrazovanje, za bolovanje na teret poslodavca i sl. Nisu obuhvaćene isplate zaposlenima iz sredstava za zajedničku potrošnju, isplate koje terete materijalne troškove, kao i isplate po ugovoru o djelu. Bruto plata obuhvata sve neto isplate i sva zakonom propisana izdvajanja na teret zaposlenih i poslodavaca. Od januara 2013. primjenjuje se klasifikacija NACE REV 2.

Zaposlenost

Kao zaposleni prikazani su svi zaposleni u poslovnim subjektima ili dijelovima poslovnih subjekata koji su zasnovali radni odnos na neodređeno ili određeno radno vrijeme, bez obzira da li rade puno ili kraće od punog radnog vremena, kao i pripravnici. Nisu iskazani spoljni saradnici.

Kao zaposleni na čekanju prikazani su zaposleni prema kojima nisu izvršene zakonom propisane obaveze.

Kao samostalni preduzetnici i osobe koje samostalno obavljaju profesiju prikazana su lica koja su u Poreskoj upravi registrovana da djelatnost obavljaju kao osnovnu djelatnost – samozaposlenici, a kao uposlena lica kod samostalnih preduzetnika i osoba koja samostalno obavljaju djelatnost prikazana su lica registrovana u Fondu zdravstvenog osiguranja. Nisu obuhvaćeni samostalni poljoprivrednici i zaposleni u izvanteritorijalnim organizacijama i tijelima. Od januara 2013. primjenjuje se klasifikacija NACE REV 2.

Cijene

Do 2008.godine računali su se indeksi cijena na malo i troškova života, a od 2008.godine otpočelo se sa primjenom Indeksa potrošačkih cijena. Indeks potrošačkih cijena predstavlja mjeru promjena cijena proizvoda i usluga koja domaćinstva kupuju radi zadovoljenja svojih ličnih potreba na ekonomskoj teritoriji Brčko distrikta BiH.

Svrha prikupljanja potrošačkih cijena u B i H je dobijanje mjere inflacije. Indeks potrošačkih cijena se koristi i za usklađivanje plaća i zarada u skladu sa kolektivnim ugovorima, penzija i socijalnih davanja,

očuvanje vrijednosti kod ugovora sa indeksnim klauzulama, te služi kao osnov za deflacioniranje pojedinih makroekonomskih agregata u statistici nacionalnih računa i u dr. svrhe.

Indeks potrošačkih cijena računa se na osnovu reprezentativne liste proizvoda koju u 2024. godini čini 619 proizvoda. Snimanje cijena radi se na slijedeći način:

- za poljoprivredne proizvode koji se prikupljaju na tržnicama cijene se prikupljaju dva puta mjesečno.
- za sve ostale proizvode cijene se u skladu sa Evropskom regulativom prikupljaju jednom mjesečno.

Turizam

Podaci o broju turista i noćenja dati su na osnovu mjesečnog izveštaja o turistima i noćenjima koje dostavljaju poslovni subjekti i njihovi dijelovi koje se bave pružanjem smještajnih usluga turistima. Izveštaji se sastavljaju na osnovu evidencije u knjigama gostiju. Turist je svaka osoba koja u mjestu izvan svog prebivališta provede najmanje jednu noć u ugostiteljskom ili drugom objektu za smještaj gostiju radi odmora ili rekreacije. zdravlja. studija. sporta. religije. porodice. poslova. javnih misija i skupova. Stranim turistima smatraju se sve osobe koje u Bosni i Hercegovini nemaju stalno prebivalište. a provedu najmanje jednu noć u ugostiteljskom ili dr. objektu za smještaj gostiju.

Od januara 2013. podaci iz Statistike turizma su djelimično izmijenjeni. kako je već urađeno u saopštenjima agencije za Statistiku B i H i entitetskih zavoda. Više se ne prate dolasci i noćenja turista po godinama. već isključivo na mjesečnom nivou sa indeksima. Djelimično je izmijenjen i spisak zemalja iz kojih dolaze i noće turisti u skladu sa zahtjevima EUROSTAT-a. Umjesto dosadašnje podjele vrsta objekata na hotele. motele i pansionere. primjenjuje se klasifikacija po NACE REV 2.

Industrijska proizvodnja

Pokazatelji o industrijskoj proizvodnji rezultat su Mjesečnog istraživanja industrije IND-1 koje provodi Agencija za Statistiku B i H / Podružnica Brčko na temelju Zakona o statistici B i H ("Sl. glasnik BiH" broj 26/04) . Za prikupljanje podataka na obrascu IND-1 koriste se statistički standardi za Mjesečno istraživanje o industrijskoj proizvodnji. i Nomenklatura industrijskih proizvoda za BiH - NIP BiH 2005. objavljena u „Službenom glasniku BiH“ br. 19/06).

Hijerarhijski nivoi proizvoda iz Nomenklature proizvoda sadrže nivoe KD (nivo razreda) usklađene sa EU klasifikacijom NACE Rev. 1.1. Koncepti i definicije koji se koriste za istraživanje IND-1 takođe su usklađeni s konceptima i definicijama iz Uredbe o kratkoročnim statistikama EU-e (STS R.. EU Direktiva No.1165/98. Propis EU No. 696/93).

Mjesečnim izvještajem industrije obuhvaćene su sve pravne osobe koje zapošljavaju deset i više radnika (preduzeća i lokalne jedinice). razvrstane u Registru poslovnih subjekata u području C (Rudarstvo). D (Prerađivačka industrija) i E (Snabdijevanje/opskrba električnom energijom. plinom i vodom). po klasifikaciji djelatnosti BiH KD („Službeni glasnik BiH“ br. 84/06). Jedinice posmatranja su i pravne osobe koje nisu registrirane u područje C. D i E. a koje u svom sastavu imaju pogone - lokalne jedinice koje se bave industrijskom proizvodnjom.

Mjesečnim izvještajem industrije prikupljaju se podaci o ukupnom obimu/ obujmu mjesečne proizvodnje, količinama utrošenim za dalju proizvodnju. zalihama. prodaji (količinski i vrijednosno) i broju zaposlenih.

Građevinarstvo

Podacima iz oblasti građevinarstva obuhvaćene su aktivnosti poslovnih subjekata koji se bave građevinarstvom na području Brčko distrikta BiH, sa deset i više zaposlenih u posmatranom periodu.

Od januara 2014. prelazi se na tromjesečno objavljivanje podataka.

Stanovništvo

Podaci o vitalnim događajima dobiveni su na osnovu mjesečnih izvještaja matičara i Osnovnog suda Brčko distrikta B i H . Mjesečnim izvještajima prikupljaju se podaci o rođenjima. umiranjima. sklopljenim i razvedenim brakovima.



Bosna i Hercegovina



BHAS

**Agencija za statistiku
Bosne i Hercegovine**



Razmislite o očuvanju okoliša prije štampanja dokumenta.