

GODINA XXIII
BROJ: 11

STATISTIKA INVESTICIJA U BRČKO DISTRIKTU BiH 2018 – 2023. GODINE



Bosna i Hercegovina



Agencija za statistiku
Bosne i Hercegovine

Brčko, 2024.

Izdaje i štampa: Agencija za statistiku Bosne i Hercegovine
Podružnica/ Ekspozitura Brčko
Trg Mladih 10; 76000 Brčko
Bosna i Hercegovina
Telefon: +387 49 231 771; Telefaks: +387 49 231 771
Elektronska pošta: bhas@bhas.gov.ba
Internet stranica: www.bhas.gov.ba

Odgovorne osobe: Senija Fačić, Rukovodilac Podružnice/ Ekspoziture Brčko
Vesna Čužić, direktorica

Bilten priredio: Azur Đapo

Dizajn naslovnice i
tehnička priprema: Lejla Rakić Bekić

Štampa: Elektronska distribucija



Obavezni ste da prilikom dozvoljenih radnji, u svom proizvodu ili aplikaciji navedete izvor podataka.

STATISTIKA
INVESTICIJA
U BRČKO DISTRIKTU BiH
2018 – 2023. GODINE



Bosna i Hercegovina



Agencija za statistiku
Bosne i Hercegovine

Brčko, 2024.

PREDGOVOR

Podaci o investicijama iskazani u ovoj publikaciji prikupljeni su provođenjem statističkog istraživanja Godišnji izvještaj o investicijama (INV-01) za 2023. godinu. Istraživanjem su obuhvaćeni poslovni subjekti - pravna lica sa sjedištem na teritoriji Brčko distrikta kao i dijelovi poslovnih subjekata čije sjedište je na teritoriji Brčko distrikta. Nisu obuhvaćeni poslovni subjekti- preduzetnici.

U ovoj publikaciji podaci o investicijama iskazani su na nivou područja klasifikacije djelatnosti . U bazama podataka raspoloža se i sa određenim podacima do nivoa razreda klasifikacije djelatnosti, ali ih nije moguće publikovati zbog zakonskih ograničenja . Te detaljne podatke pojedini korisnici mogu na poseban zahtjev dobiti , uz ograničenje da ih mogu koristiti samo za službene potrebe i da ih ne mogu nikome davati niti saopštavati.

U cilju poboljšanja kvalitete publikacije sve eventualne primjedbe, prijedloge i sugestije primit ćemo sa zahvalnošću.

SADRŽAJ:

METODOLOŠKE NAPOMENE	4
IZVRŠENE ISPLATE ZA INVESTICIJE U STALNA SREDSTVA PO OSNOVNIM IZVORIMA FINANSIRANJA I DJELATNOSTI INVESTITORA 2018-2023.....	6
STRUKTURA IZVRŠENIH ISPLATA ZA INVESTICIJE U STALNA SREDSTVA PO OSNOVNIM IZVORIMA FINANSIRANJA	7
GRAFIKONI: Struktura izvršenih isplata za investicije u stalna sredstva po osnovnim izvorima finansiranja	7
VREMENSKA RAZGRANIČENJA IZMEĐU ISPLATA ZA INVESTICIJE I OSTVARENIH INVESTICIJA U STALNA SREDSTVA PREMA DJELATNOSTI INVESTITORA	9
ISPLATE ZA INVESTICIJE I OSTVARENE INVESTICIJE U BRČKO DISTRIKTU BIH PREMA DJELATNOSTI INVESTITORA 2018. - 2023. GODINE	10
OSTVARENE INVESTICIJE U BRČKO DISTRIKTU BIH PREMA DJELATNOSTI INVESTITORA 2018. - 2023. GODINE.....	11
OSTVARENE INVESTICIJE U NOVA I POLOVNA STALNA SREDSTVA, PRODANA STALNA SREDSTVA	14
I BRUTO INVESTICIJE U STALNA SREDSTVA PREMA DJELATNOSTI INVESTITORA U 2023. GODINI	14
OSTVARENE INVESTICIJE U NOVA I POLOVNA STALNA SREDSTVA, PRODANA STALNA SREDSTVA	15
I BRUTO INVESTICIJE U STALNA SREDSTVA PREMA DJELATNOSTI INVESTITORA U 2023. GODINI	15
TEHNIČKA STRUKTURA OSTVARENIH INVESTICIJA U STALNA SREDSTVA PREMA DJELATNOSTI INVESTITORA 2018. - 2023. GODINE	16
TEHNIČKA STRUKTURA OSTVARENIH INVESTICIJA U NOVA STALNA SREDSTVA PREMA DJELATNOSTI INVESTITORA U 2023. GODINI	17
TEHNIČKA STRUKTURA OSTVARENIH INVESTICIJA U POLOVNA STALNA SREDSTVA PREMA DJELATNOSTI INVESTITORA U 2023. GODINI	18
TEHNIČKA STRUKTURA PRODATIH STALNIH SREDSTAVA PREMA DJELATNOSTI INVESTITORA U 2023. GODINI	19
DETALJNA TEHNIČKA STRUKTURA OSTVARENIH INVESTICIJA U STALNA SREDSTVA PREMA DJELATNOSTI INVESTITORA U 2023. GODINI	20
DETALJNA TEHNIČKA STRUKTURA OSTVARENIH INVESTICIJA U STALNA SREDSTVA U 2023. GODINI	21
DETALJNA TEHNIČKA STRUKTURA OSTVARENIH INVESTICIJA U STALNA SREDSTVA U 2023. GODINI	23
OSTVARENE INVESTICIJE U NOVA STALNA SREDSTVA PREMA KARAKTERU IZGRADNJE I TEHNIČKOJ STRUKTURI PREMA DJELATNOSTI INVESTITORA U 2023. GODINI	25
OSTVARENE INVESTICIJE U NOVA STALNA SREDSTVA PREMA KARAKTERU IZGRADNJE I TEHNIČKOJ STRUKTURI PREMA DJELATNOSTI INVESTITORA U 2023. GODINI	26
OSTVARENE INVESTICIJE U NOVA STALNA SREDSTVA PREMA KARAKTERU IZGRADNJE I TEHNIČKOJ STRUKTURI, PREMA NAMJENI INVESTICIJA I SVEUKUPNE OSTVARENE INVESTICIJE U 2023. GODINI	27
OSTVARENE INVESTICIJE U NOVA STALNA SREDSTVA PREMA KARAKTERU IZGRADNJE I TEHNIČKOJ STRUKTURI PREMA NAMJENI INVESTICIJA U 2023. GODINI	28

METODOLOŠKE NAPOMENE

Obrada podataka izvršena je po dva osnovna principa:

- prema glavnoj djelatnosti investitora (organizacioni princip)
- prema djelatnosti namjene investicionog objekta (princip čistih djelatnosti).

Iskazivanje podataka izvršeno je:

- Prema djelatnosti – glavna djelatnost (iz koje djelatnosti se investira) i sjedišta investitora, tzv. "Organizacijski princip". Tako iskazani podaci odnose se na ukupne investicije poslovnih subjekata čije se sjedište osnovnog poslovnog subjekta nalazi na teritoriji Brčko distrikta BiH.
- Prema namjeni investicija, odnosno prema principu tzv. "čistih djelatnosti" i lokaciji investicijskih objekata. Ti podaci pokazuju u šta se ulaže i gdje se ulaže (u koju djelatnost i na kojoj teritoriji). Ovi podaci su iskazani samo za ukupne investicije u nova stalna sredstva, koja su investirana na teritoriji Brčko distrikta B i H i to: poslovnih subjekata čije se sjedište osnovnog poslovnog subjekta nalazi na teritoriji Brčko distrikta B i H i podružnica poslovnih subjekata čije sjedište podružnice se nalazi na teritoriji Brčko distrikta BiH, a sjedište osnovnog poslovnog subjekta se nalazi na teritoriji jednog od entiteta.

Kada se podacima iskazanim prema namjeni u nova stalna sredstva dodaju podaci o investicijama u polovna stalna sredstva dobiju se podaci o Ukupnim investicijama ostvarenim na teritoriji Brčko distrikta BiH.

Isplatama za investicije smatraju se novčana ulaganja u toku godine u stalna sredstva, bez obzira na momenat njihove izgradnje ili nabavke. Pored isplata u gotovom novcu, čekom, virmanom ili drugim nalogom, kao isplate iskazane su i isplate za investicije po osnovu interne realizacije (prirast osnovnog stada, dugogodišnji zasadi i sl.), nabavka stalnih sredstava bez naknade i sl.

Isplate iz sopstvenih sredstava čine amortizacija i sredstva za proširenje materijalne osnove rada.

Isplate iz udruženih sredstava odnose se na ona udružena sredstva koja su prenesena na račun neposrednog investitora. U ovu stavku ulaze i inozemna sredstva obezbijeđena ugovorom o zajedničkom ulaganju.

Isplate iz kredita obuhvataju bankarske kredite, kredite pravnih osoba i fondova, kao i finansijske kredite neposredno ugovorene sa inozemnim partnerima.

Finansijski najam – lizing obuhvata ukupnu nabavnu vrijednost stalnog sredstva kupljenog putem najma – finansijskog lizinga.

Isplate iz sredstava fondova i budžeta obuhvataju isplate koje su namjenski dobijene iz fondova i budžeta za investiciono ulaganje sa ili bez obaveze vraćanja.

Isplate iz ostalih izvora predstavljaju isplate kod kojih pri ulaganju ne dolazi do izdavanja naloga za isplatu, kao što je dobijanje stalnih sredstava bez naknade, prevođenje sopstvenog stočnog podmlatka u osnovno stado, korištenje sopstvenih sadnica u poljoprivredi i šumarstvu pri podizanju dugogodišnjih zasada itd.

Ostvarene investicije u toku izvještajne godine predstavljaju vrijednost efektivno izvršene izgradnje, izrade ili nabavke objekata, opreme i ostalog, bez obzira da li je isplata izvršena ili nije u toku izvještajne godine.

Građevinski objekti i prostori obuhvataju stambenu izgradnju, ostalu visokogradnju, niskogradnju, hidrogradnju i značajna poboljšanja zemljišta.

Oprema, strojevi i transportna sredstva obuhvata opremu koja se prema porijeklu razvrstava na domaću i uvoznju. U opipljiva stalna sredstva spadaju i osnovno stado i pošumljavanje.

Ostalo obuhvata neopipljiva stalna sredstva : studije, projekte, istraživačke radove, uzdizanje kadrova, patentnih prava i licenci , izuma i naučnih otkrića i sl.

Ostvarene investicije u nova stalna sredstva po karakteru izgradnje obuhvataju:

Izgradnja novih kapaciteta obuhvata investicije za podizanje novih poslovnih subjekata i novih poslovnih jedinica u sastavu postojećih poslovnih subjekata na novoj ili staroj lokaciji, bez obzira na djelatnost koja će se u njima obavljati. Ovi kapaciteti čine :a) Cio objekat kao ekonomsko – tehnička cjelina (građevinski dio, oprema , uređaji, montaža i ostalo) predviđen investicionim programom;b) dio izgradnje objekta koji predstavlja zasebnu ekonomsko – tehničku cjelinu (a izgradnja se, prema investicionom programu izvodi u etapama – fazama) koji se po završetku aktivira kao proizvodna jedinica; c) nastavak gradnje ili opremanje ranije obuhvaćenih investicija ; ulaganje u dugogodišnje zasade, osnovno stado; izgradnja i nabavka aviona ; ulaganje u nove objekte društvenog standarda i novih saobraćajnica.

Rekonstrukcija, modernizacija, dogradnja, proširenje obuhvata investicije za preuređenje ili proširenje postojećih objekata, opreme i uređaja , u cilju proširenja obima, boljeg prilagođavanja potrebama tržišta, izmjene vrste, tehničko – tehnoloških rješenja proizvodnje i pružanja usluga.

Održavanje nivoa postojećih kapaciteta obuhvata ulaganja u cilju zamjene zastarjelih i istrošenih ili uništenih stalnih sredstava postojećih poslovnih subjekata ili poslovnih jedinica u njihovom sastavu. Ove investicije mogu da utiču na intenziviranje procesa rada, ali bez proširenja raspoloživih kapaciteta i bitnijih izmjena u postojećoj vrsti proizvoda, usluga i tehnologije rada.

Sukladno zahtjevima nacionalnih računa za obračun bruto domaćeg proizvoda rashodnim pristupom izvršen je obračun udjela bruto investicija u bruto domaćem proizvodu.

Bruto investicije u stalna sredstva obuhvataju pozitivne i negativne vrijednosti.

Pozitivne vrijednosti su kupovina novih i postojećih stalnih sredstava , stalna sredstva proizvedena i zadržana za vlastitu upotrebu, nova i postojeća stalna sredstva nabavljena putem trampe , finansijskog lizinga ili kao Kapitalni transfer u naturi, prirodni rast one prirodne aktive koja ima višekratnu upotrebu i značajna je za poboljšanje stalnih sredstava.

Negativne vrijednosti predstavljaju smanjenje vrijednosti postojećih stalnih sredstava, a obuhvaćaju prodaju postojećih stalnih sredstava , postojeća stalna sredstva data u razmjenu (trampu) i postojeća stalna sredstva data u vidu Kapitalnog transfera u naturi.

U smanjenje vrijednosti stalnih sredstava ne uključuje se potrošnja fiksnog kapitala i gubici koji nastaju kao posljedica prirodnih katastrofa.

IZVRŠENE ISPLATE ZA INVESTICIJE U STALNA SREDSTVA PO OSNOVNIM IZVORIMA FINANSIRANJA I DJELATNOSTI INVESTITORA 2018-2023.

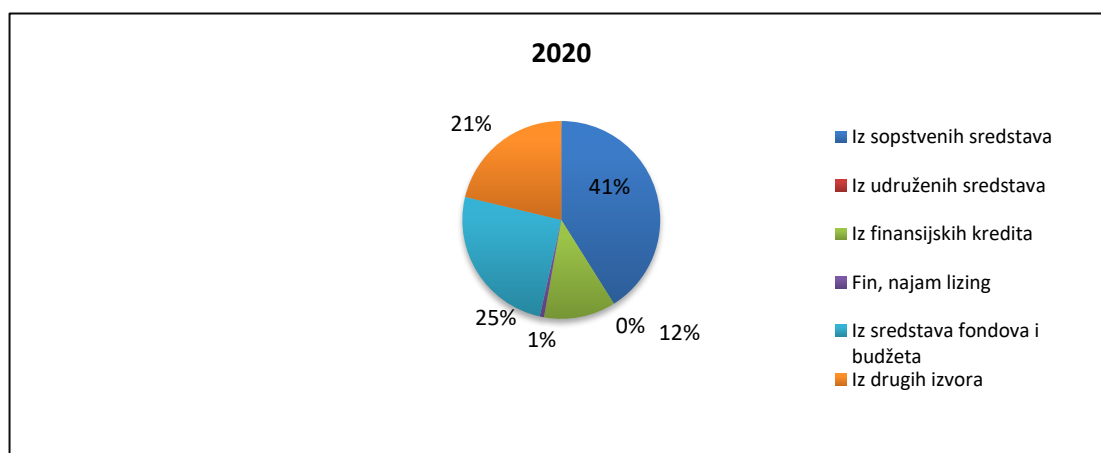
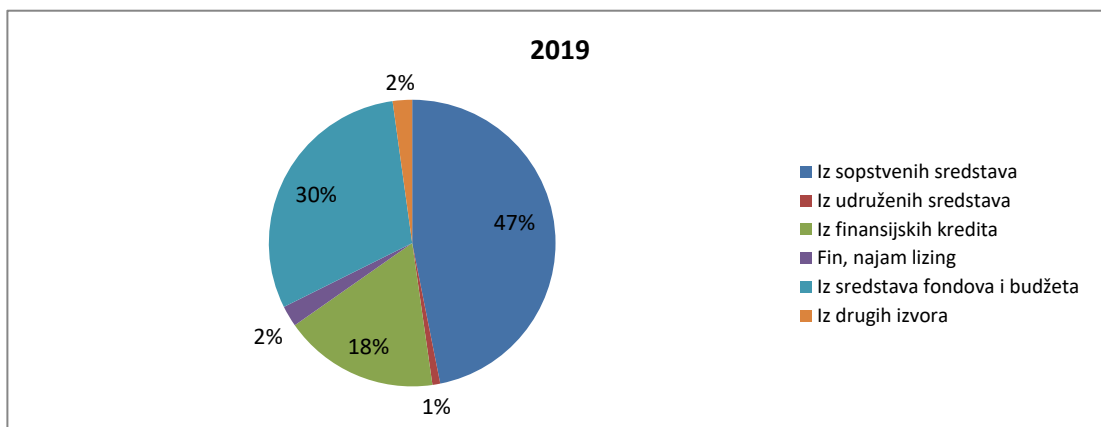
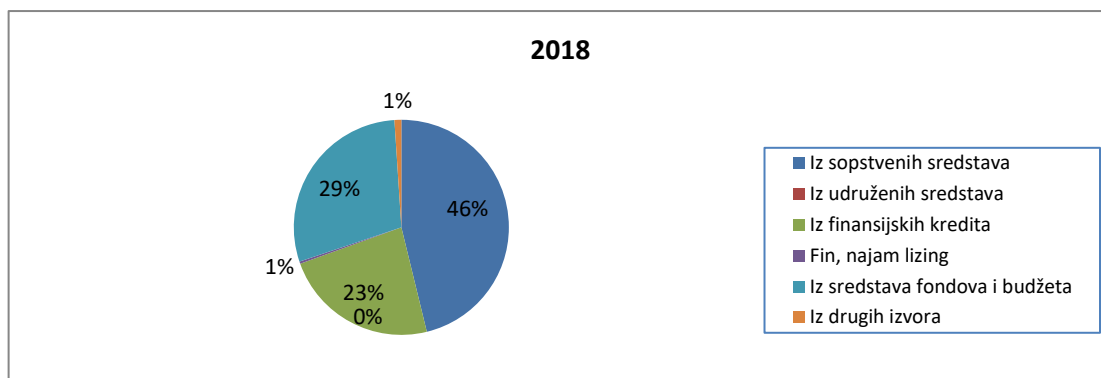
U 000 KM

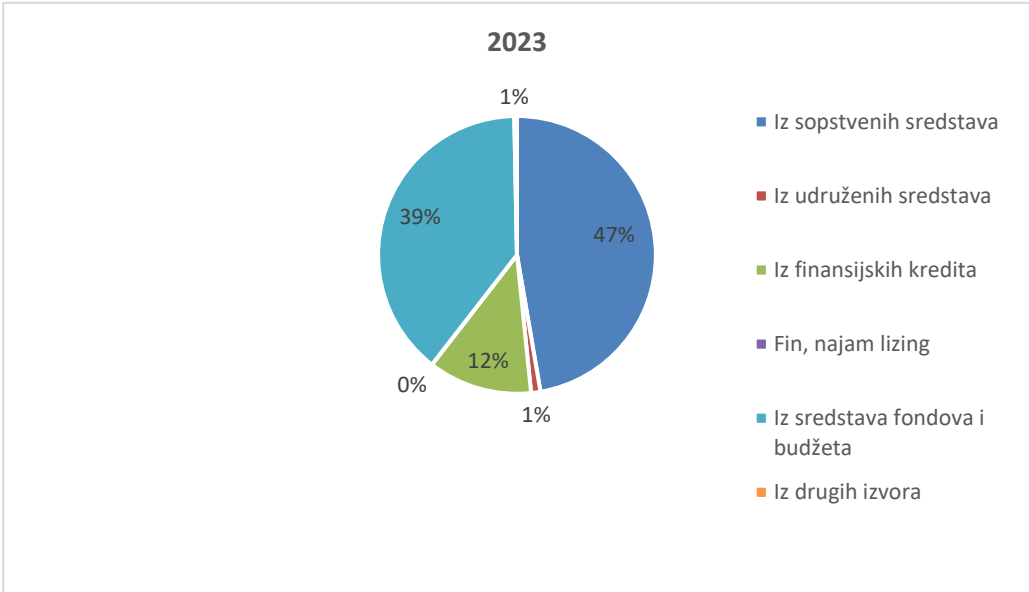
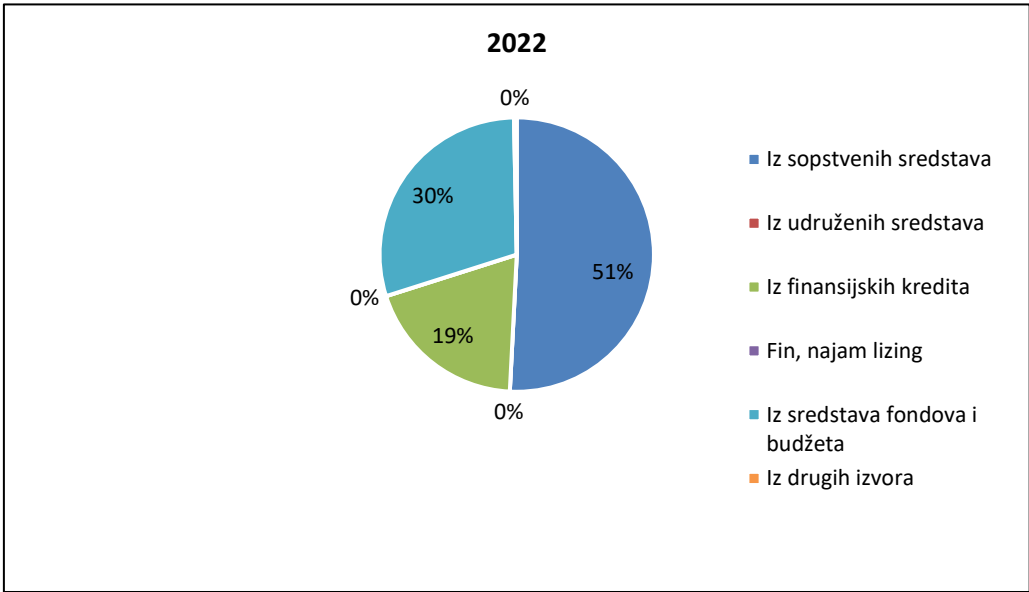
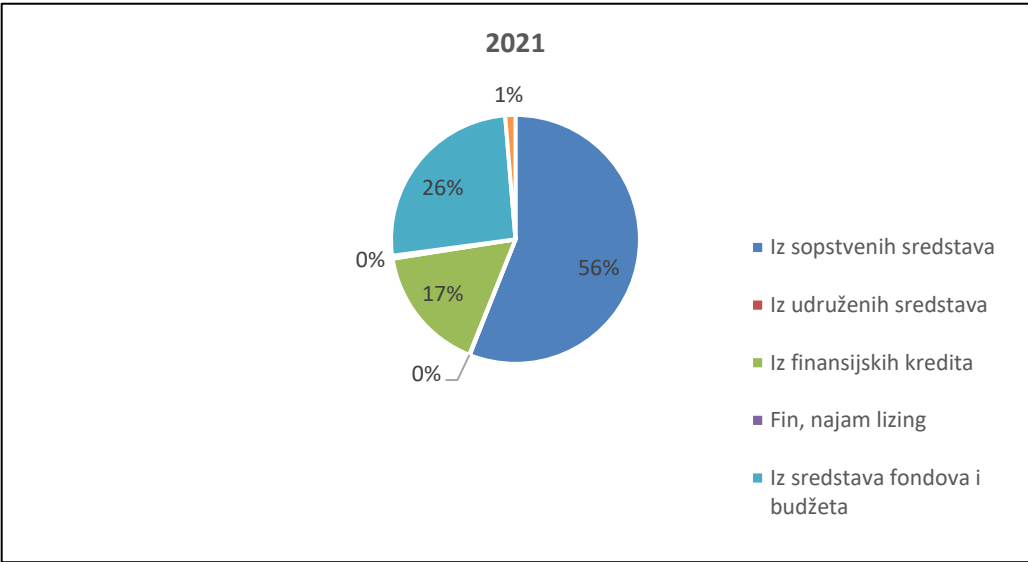
DJELATNOST INVESTITORA	Ukupno	Isplaćeno za investicije u stalna sredstva					
		Iz sopstvenih sredstava	Iz udruženih sredstava	Iz finansijskih kredita	Finansijski najam- lizing	Iz sredstava fondova i budžeta	Iz drugih izvora
2018.GODINA-UKUPNO	58.157	26.962	1	13.512	195	16.891	596
2019.GODINA-UKUPNO	58.417	27.373	523	10.246	1.382	17.616	1.277
2020.GODINA-UKUPNO	67.777	27.838	0	7.953	478	17.092	14.416
2021.GODINA-UKUPNO	66.549	37.269	50	10.941	246	17.157	886
2022.GODINA-UKUPNO	74.909	38.063	0	14.451	0	22.148	247
2023.GODINA-UKUPNO	89.867	42.497	975	10.899	0	35.215	281
od toga:							
A. Poljoprivreda, lov i šumarstvo	4.520	1.333	0	3.160	0	0	27
C. Prerađivačka industrija i vađenja ruda i kamena	14.634	14.459	0	175	0	0	0
D. Proizvodnja i snabdijevanje električnom energijom, plinom, parom i klimatizacija	601	601	0	0	0	0	0
E. Snadbijevanje vodom; uklanjanje otpadnih voda, gospodarenje otpadom te djelatnosti obrade i zbrinjavanja otpada	0	0	0	0	0	0	0
F. Građevinarstvo	1.871	952	0	919	0	0	0
G. Trgovina na veliko i malo; popravak motornih vozila i motocikala	19.879	19.818	0	13	0	0	48
H. Prevoz i skladištenje	1.743	789	954	0	0	0	0
I. Djelatnosti pružanja smještaja te pripreme i usluživanje hrane	42	42	0	0	0	0	0
J. Informacije i komunikacije	0	0	0	0	0	0	0
K. Finansijske djelatnosti i djelatnosti osiguranja	0	0	0	0	0	0	0
L. Poslovanje nekretninama	464	443	21	0	0	0	0
M. Stručne, naučne i tehničke djelatnosti	2.957	2.957	0	0	0	0	0
N. Administrativne i pomoćne uslužne djelatnosti	179	179	0	0	0	0	0
O. Javna uprava i odbrana; obavezno socijalno osiguranje	42.053	0	0	6.632	0	35.215	206
P. Obrazovanje	15	15	0	0	0	0	0
Q. Djelatnosti zdravstvene i socijalne zaštite	110	110	0	0	0	0	0
R. Umjetnost, zabava i rekreacija	798	798	0	0	0	0	0
S. Ostale uslužne djelatnosti	1	1	0	0	0	0	0

STRUKTURA IZVRŠENIH ISPLATA ZA INVESTICIJE U STALNA SREDSTVA PO OSNOVNIM IZVORIMA FINANSIRANJA

	Ukupno	Iz sopstvenih sredstava	Iz udruženih sredstava	Iz finansijskih kredita	Fin, najam lizing	Iz sredstava fondova i budžeta	Iz drugih izvora
2018	100,00	46,19	0,00	23,31	0,34	29,13	1,03
2019	100,00	46,86	0,89	17,54	2,37	30,16	2,18
2020	100,00	41,08	0,00	11,73	0,70	25,22	7
2021	100,00	56,00	0,08	16,44	0,37	25,78	1,33
2022	100,00	50,81	0,00	19,29	0,00	29,57	0,33
2023	100,00	47,29	1,08	12,13	0,00	39,19	0,31

GRAFIKONI: Struktura izvršenih isplata za investicije u stalna sredstva po osnovnim izvorima finansiranja





VREMENSKA RAZGRANIČENJA IZMEĐU ISPLATA ZA INVESTICIJE I OSTVARENIH INVESTICIJA U STALNA SREDSTVA PREMA DJELATNOSTI INVESTITORA

DJELATNOST INVESTITORA	Isplaćeno u toku odnosne godine			Izvršeni a neplaćeni radovi i nabavke u odn. god.	Vrijednost ostvarenih investicija u odnosnoj godini
	Ukupno	Za izvršene radove i nabavke u toku odnosne godine	Za izvršene radove i nabavke prije odn. god.		
2018. GODINA-UKUPNO	58.157	54.746	3.411	1.194	55.940
2019. GODINA-UKUPNO	58.417	56.516	1.901	4.423	60.939
2020. GODINA-UKUPNO	67.778	64.878	2.900	952	65.830
2021. GODINA-UKUPNO	66.549	63.703	2.846	1.213	64.916
2022. GODINA-UKUPNO	74.908	71.478	3.430	1.513	72.991
2023. GODINA-UKUPNO	89.865	88.373	1.492	4.444	90.422
A. Poljoprivreda, lov i šumarstvo	4.519	4.397	122	150	2.148
C. Prerađivačka industrija i vađenja ruda i kamena	14.634	14.515	119	48	14.563
D. Proizvodnja i snabdijevanje električnom energijom, plinom, parom i klimatizacija	601	601	0	0	601
E. Snadbijevanje vodom; uklanjanje otpadnih voda, gospodarenje otpadom te djelatnosti obrade i zbrinjavanja otpada	0	0	0	0	0
F. Građevinarstvo	1.871	1.831	40	0	1.831
G. Trgovina na veliko i malo; popravak motornih vozila i motocikala	19.879	18.741	1.138	3.258	21.999
H. Prevoz i skladištenje	1.743	1.743	0	988	2.731
I. Djelatnosti pružanja smještaja te pripreme i usluživanje hrane	0	0	0	0	0
J. Informacije i komunikacije	42	42	0	0	42
K. Finansijske djelatnosti i djelatnosti osiguranja	0	0	0	0	0
L. Poslovanje nekretninama	464	464	0	0	464
M. Stručne, naučne i tehničke djelatnosti	2.957	2.900	57	0	2.899
N. Administrativne i pomoćne uslužne djelatnosti	179	179	0	0	179
O. Javna uprava i odbrana; obavezno socijalno osiguranje	42.052	42.052	0	0	42.052
P. Obrazovanje	15	15	0	0	15
Q. Djelatnosti zdravstvene i socijalne zaštite	110	94	16	0	99
R. Umjetnost, zabava i rekreacija	798	798	0	0	798
S. Ostale uslužne djelatnosti	1	1	0	0	1

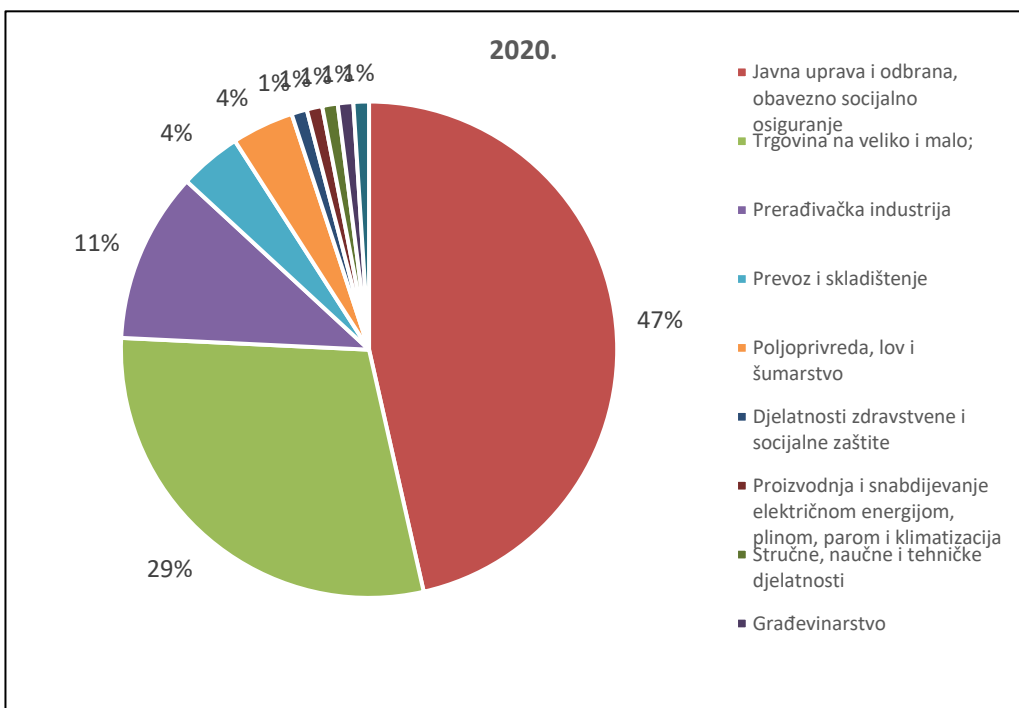
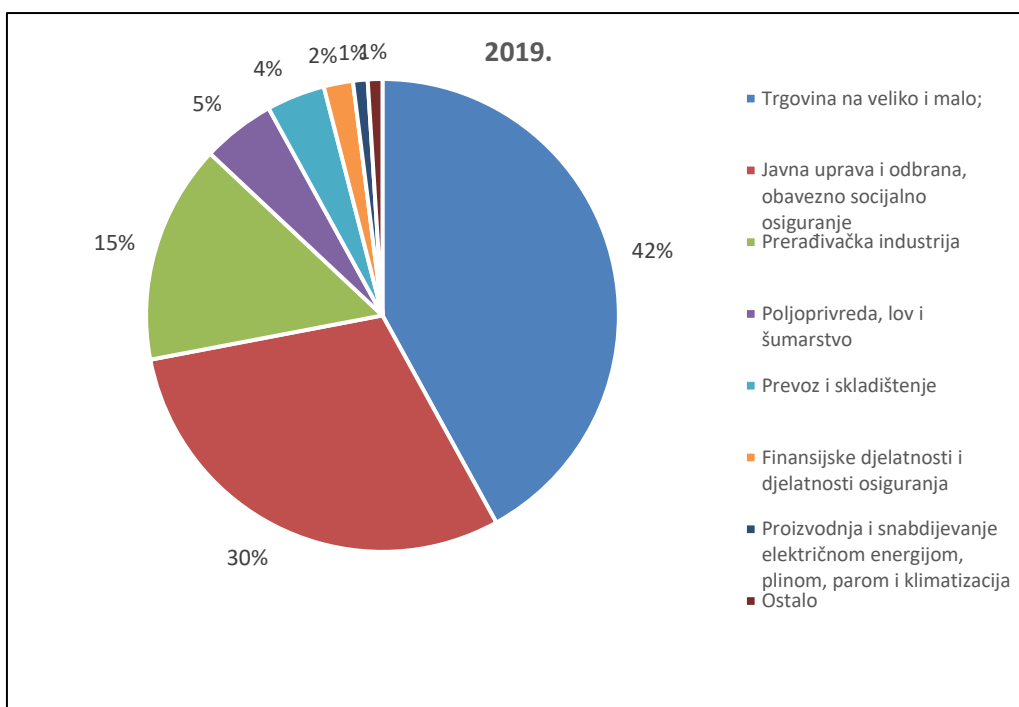
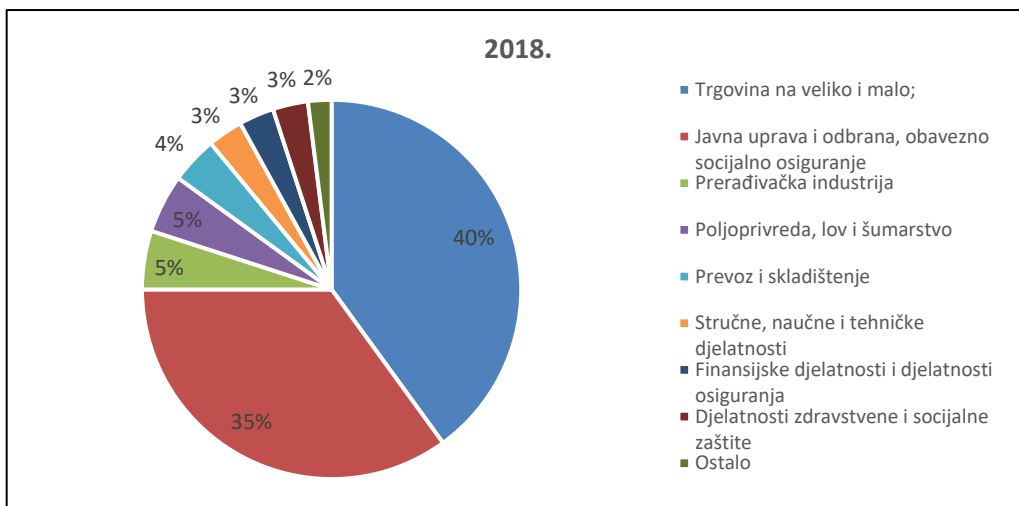
ISPLATE ZA INVESTICIJE I OSTVARENE INVESTICIJE U BRČKO DISTRIKTU BIH PREMA DJELATNOSTI INVESTITORA 2018. - 2023. GODINE

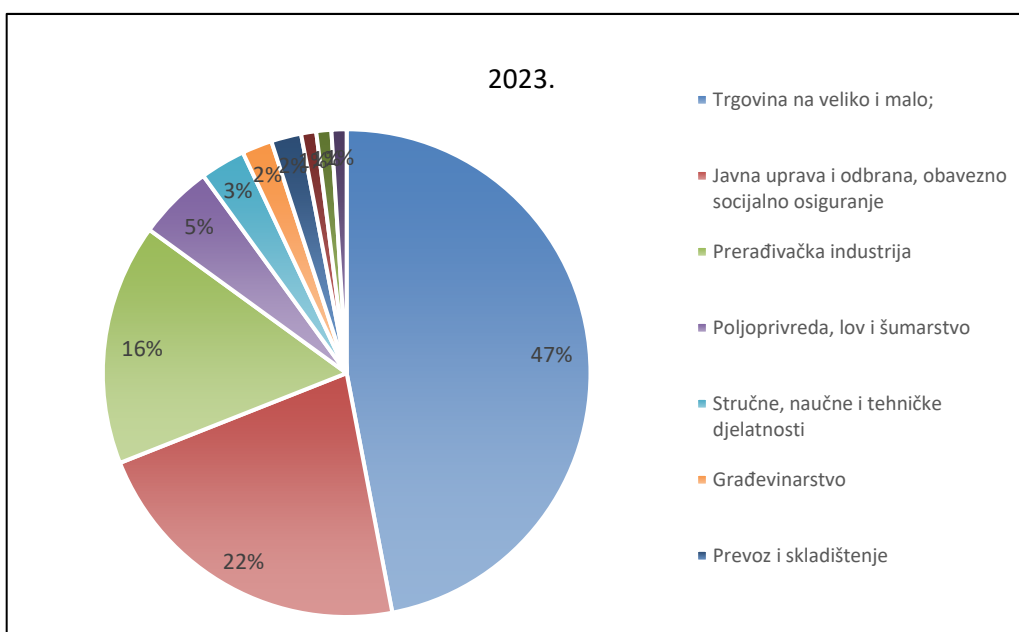
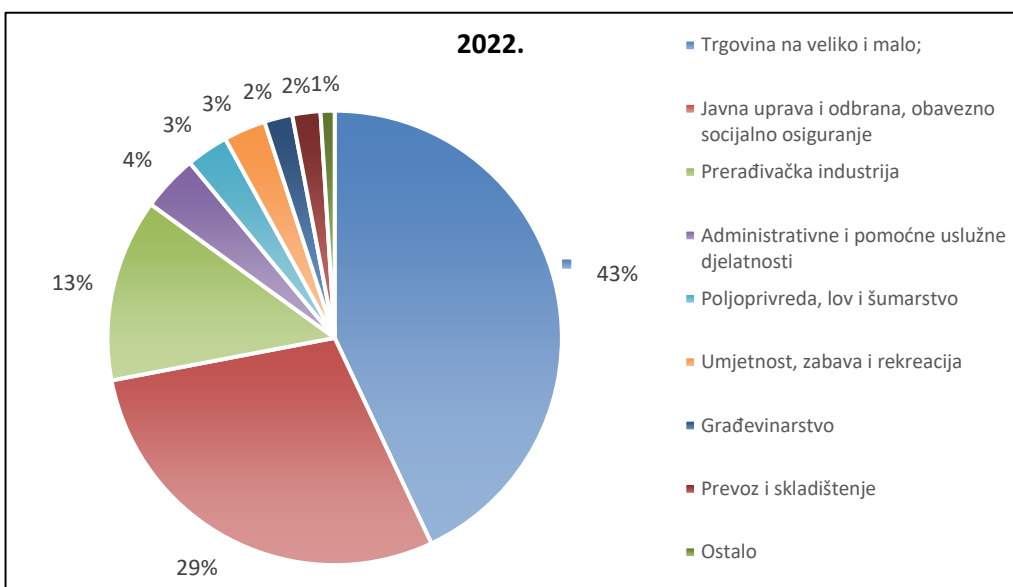
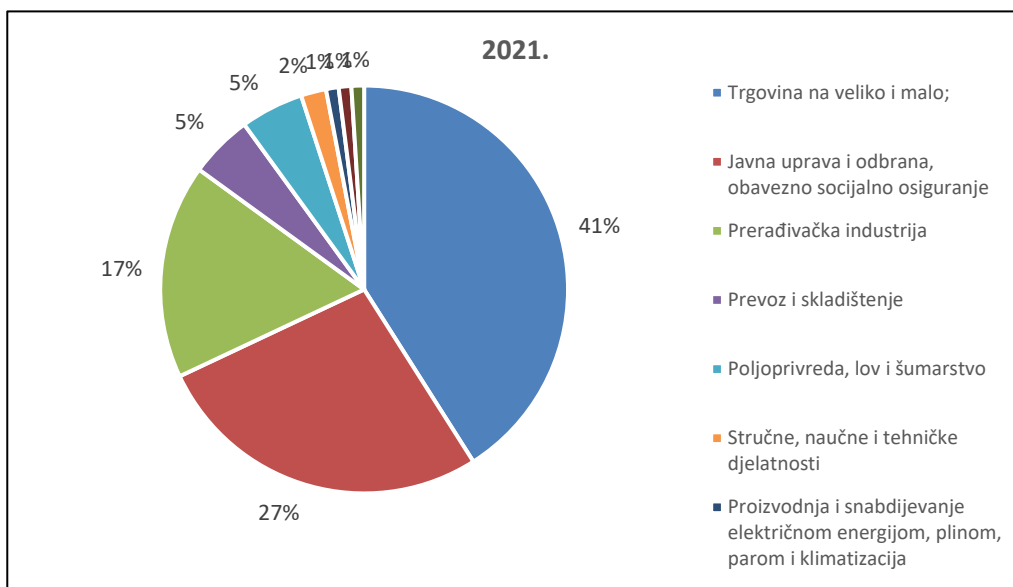
u 000 KM

DJELATNOST INVESTITORA	Isplata za investicije						Ostvarene investicije					
	2018	2019	2020	2021	2022	2023	2018	2019	2020	2021	2022	2023
UKUPNO	58.157	58.417	67.777	66.549	74.909	89.867	55.940	60.939	65.830	64.916	74.908	89.865
A. Poljoprivreda, lov i šumarstvo	2.752	3.224	2.521	3.180	2.534	4.520	2.752	3.247	2.521	3.129	2.534	4.519
C. Prerađivačka industrija i vađenja ruda i kamena	2.924	5.527	7.393	11.528	9.507	14.634	2.874	8.977	7.393	11.040	9.507	14.634
D. Proizvodnja i snabdijevanje električnom energijom, plinom, parom i klimatizacija	332	337	499	477	501	601	332	337	499	477	501	601
E. Snabdijevanje vodom; uklanjanje otpadnih voda, gospodarenje otpadom te djelatnosti obrade i zbrinjavanja otpada	0	0	0	0	0	0	0	0	0	0	0	0
F. Građevinarstvo	529	293	542	436	1.545	1.871	449	293	542	457	1.545	1.871
G. Trgovina na veliko i malo; popravak motornih vozila i motocikala	23.967	26.381	21.238	27.545	31.952	19.879	22.250	25.411	19.372	26.526	31.952	19.879
H. Prevoz i skladištenje	2.029	2.390	2.804	3.545	1.334	1.743	2.029	2.390	2.768	3.482	1.334	1.743
I. Djelatnosti pružanja smještaja te pripreme i usluživanje hrane	20	7	0	0	0	42	20	7	0	0	0	0
J. Informacije i komunikacije	0	43	21	387	100	0	0	43	21	387	100	42
K. Finansijske djelatnosti i djelatnosti osiguranja	1.632	1.330	344	0	3	0	1.632	1.366	344	0	3	0
L. Poslovanje nekretninama	310	25	0	198	0	464	310	25	0	198	0	464
M. Stručne, naučne i tehničke djelatnosti	2.009	87	884	1.244	516	2.957	2.007	87	885	1.244	515	2.957
N. Administrativne i pomoćne uslužne djelatnosti	149	0	336	163	2.816	179	149	0	335	163	2.816	179
O. Javna uprava i odbrana; obavezno socijalno osiguranje	19.547	18.678	30.394	17.634	21.906	42.053	19.547	18.678	30.394	17.634	21.906	42.052
P. Obrazovanje	0	10	0	0	0	15	0	10	0	0	0	15
Q. Djelatnosti zdravstvene i socijalne zaštite	1.954	28	786	203	100	110	1.587	11	741	170	100	110
R. Umjetnost, zabava i rekreacija	2	56	7	6	2094	798	2	56	7	6	2.094	798
S. Ostale uslužne djelatnosti	1	1	8	3	1	1	0	1	8	3	1	1

OSTVARENE INVESTICIJE U BRČKO DISTRIKTU BIH PREMA DJELATNOSTI INVESTITORA 2018. - 2023. GODINE

DJELATNOST INVESTITORA	Ostvarene investicije u 000 KM						Struktura u %					
	2018	2019	2020	2021	2022	2023	2018	2019	2020	2021	2022	2023
UKUPNO	55.940	60.939	65.830	64.916	74.908	89.865	100,00	100,00	100,00	100,00	100,00	100,00
A. Poljoprivreda, lov i šumarstvo	2.752	3.247	2.521	3.129	2.534	4.519	4,92	5,33	3,83	4,82	3,38	5,03
C. Prerađivačka industrija i vađenja ruda i kamena	2.874	8.977	7.393	11.040	9.507	14.634	5,14	14,73	11,23	17,01	12,69	16,28
D. Proizvodnja i snabdijevanje električnom energijom, plinom, parom i klimatizacija	332	337	499	477	501	601	0,59	0,55	0,76	0,73	0,67	0,67
E. Snabdijevanje vodom; uklanjanje otpadnih voda, gospodarenje otpadom te djelatnosti obrade i zbrinjavanja otpada	0	0	0	0	0	0	0,00	0,00	0,00	0,00	0,00	0,00
F. Građevinarstvo	449	293	542	457	1.545	1.871	0,80	0,48	0,82	0,70	2,06	2,08
G. Trgovina na veliko i malo; popravak motornih vozila i motocikala	22.250	25.411	19.372	26.526	31.952	19.879	39,77	41,70	29,43	40,86	42,65	22,12
H. Prevoz i skladištenje	2.029	2.390	2.768	3.482	1.334	1.743	3,63	3,92	4,20	5,36	1,78	1,94
I. Djelatnosti pružanja smještaja te pripreme i usluživanje hrane	20	7	0	0	0	0	0,04	0,01	0,00	0,00	0,00	0,00
J. Informacije i komunikacije	0	43	21	387	100	42	0,00	0,07	0,03	0,60	0,13	0,05
K. Finansijske djelatnosti i djelatnosti osiguranja	1.632	1.366	344	0	3	0	2,92	2,24	0,52	0,00	0,00	0,00
L. Poslovanje nekretninama	310	25	0	198	0	464	0,55	0,04	0,00	0,31	0,00	0,52
M. Stručne, naučne i tehničke djelatnosti	2.007	87	885	1.244	515	2.957	3,59	0,14	1,34	1,92	0,69	3,29
N. Administrativne i pomoćne uslužne djelatnosti	149	0	335	163	2.816	179	0,27	0,00	0,51	0,25	3,76	0,20
O. Javna uprava i odbrana; obavezno socijalno osiguranje	19.547	18.678	30.394	17.634	21.906	42.052	34,94	30,65	46,17	27,16	29,24	46,79
P. Obrazovanje	0	10	0	0	0	15	0,00	0,02	0,00	0,00	0,00	0,02
Q. Djelatnosti zdravstvene i socijalne zaštite	1.587	11	741	170	100	110	2,84	0,02	1,13	0,26	0,13	0,12
R. Umjetnost, zabava i rekreacija	2	56	7	6	2.094	798	0,00	0,09	0,01	0,01	2,80	0,89
S. Ostale uslužne djelatnosti	0	1	8	3	1	1	0,00	0,00	0,01	0,00	0,00	0,00





**OSTVARENE INVESTICIJE U NOVA I POLOVNA STALNA SREDSTVA, PRODANA STALNA SREDSTVA
I BRUTO INVESTICIJE U STALNA SREDSTVA PREMA DJELATNOSTI INVESTITORA U 2023. GODINI**

DJELATNOST INVESTITORA	Ostvarene investicije			Prodana stalna sredstva	Bruto investicije u stalna sredstva
	Ukupno	Nova stalna sredstva	Polovna stalna sredstva		
UKUPNO	92.824	83.895	8.929	1.078	91.746
A. Poljoprivreda, lov i šumarstvo	4.549	4.421	128	45	4.504
Prerađivačka industrija i vađenja ruda i kamena	14.564	8.864	5.700	478	14.086
C. Proizvodnja i snabdijevanje električnom energijom, plinom, parom i klimatizacija	601	601	0	0	601
D. Snabdijevanje vodom; uklanjanje otpadnih voda, gospodarenje otpadom te djelatnosti obrade i zbrinjavanja otpada	0	0	0	0	0
E. Građevinarstvo	1.831	526	1.305	273	1.558
F. Trgovina na veliko i malo; popravak motornih vozila i motocikala	21.999	21.211	788	232	21.767
G. Prevoz i skladištenje	2.732	2.158	574	6	2.726
H. Djelatnosti pružanja smještaja te pripreme i usluživanje hrane	42	42	0	0	42
I. Informacije i komunikacije	0	0	0	0	0
J. Finansijske djelatnosti i djelatnosti osiguranja	0	0	0	0	0
K. Poslovanje nekretninama	463	85	378	0	463
L. Stručne, naučne i tehničke djelatnosti	2.899	2.855	44	44	2.855
M. Administrativne i pomoćne uslužne djelatnosti	179	179	0	0	179
N. Javna uprava i odbrana; obavezno socijalno osiguranje	42.052	42.052	0	0	42.052
O. Obrazovanje	15	15	0	0	15
P. Djelatnosti zdravstvene i socijalne zaštite	99	99	0	0	99
Q. Umjetnost, zabava i rekreacija	798	786	12	0	798
R. Ostale uslužne djelatnosti	1	1	0	0	1

**OSTVARENE INVESTICIJE U NOVA I POLOVNA STALNA SREDSTVA, PRODANA STALNA SREDSTVA
I BRUTO INVESTICIJE U STALNA SREDSTVA PREMA DJELATNOSTI INVESTITORA U 2023. GODINI**

u 000 KM

DJELATNOST INVESTITORA	Ostvarene investicije			Prodana stalna sredstva	Bruto investicije u stalna sredstva
	Ukupno	Nova stalna sredstva	Polovna stalna sredstva		
UKUPNO	92.824	83.895	8.929	1.078	91.746
A. Poljoprivreda, lov i šumarstvo	4.549	4.421	128	45	4.504
C. Prerađivačka industrija i vađenja ruda i kamena	14.564	8.864	5.700	478	14.086
D. Proizvodnja i snabdijevanje električnom energijom, plinom, parom i klimatizacija	601	601	0	0	601
E. Snadbijevanje vodom; uklanjanje otpadnih voda, gospodarenje otpadom te djelatnosti obrade i zbrinjavanja otpada	0	0	0	0	0
F. Građevinarstvo	1.831	526	1.305	273	1.558
G. Trgovina na veliko i malo; popravak motornih vozila i motocikala	21.999	21.211	788	232	21.767
H. Prevoz i skladištenje	2.732	2.158	574	6	2.726
I. Djelatnosti pružanja smještaja te pripreme i usluživanje hrane	42	42	0	0	42
J. Informacije i komunikacije	0	0	0	0	0
K. Finansijske djelatnosti i djelatnosti osiguranja	0	0	0	0	0
L. Poslovanje nekretninama	463	85	378	0	463
M. Stručne, naučne i tehničke djelatnosti	2.899	2.855	44	44	2.855
N. Administrativne i pomoćne uslužne djelatnosti	179	179	0	0	179
O. Javna uprava i odbrana; obavezno socijalno osiguranje	42.052	42.052	0	0	42.052
P. Obrazovanje	15	15	0	0	15
Q. Djelatnosti zdravstvene i socijalne zaštite	99	99	0	0	99
R. Umjetnost, zabava i rekreacija	798	786	12	0	798
S. Ostale uslužne djelatnosti	1	1	0	0	1

TEHNIČKA STRUKTURA OSTVARENIH INVESTICIJA U STALNA SREDSTVA PREMA DJELATNOSTI INVESTITORA 2018. - 2023. GODINE

u 000 KM

Ukupno	Materijalna (opipljiva) stalna sredstva				Nematerijalna (neopipljiva) stal.sred.	Troškovi prijenosa vlasništva zemljišta	
	Svega	Građevinski objekti i prostori	Strojevi, oprema i transportna sredstva				Ostala opipljiva stal.sredst.
			Domaća	Uvozna			
2018. GODINA-UKUPNO	55.940	31.360	20.907	0	1.320	2.353	0
2019. GODINA-UKUPNO	60.938	35.150	23.215	0	1.432	1.140	1
2020. GODINA-UKUPNO	65.828	40.903	21.296	43	1.384	2.244	1
2021. GODINA-UKUPNO	64.914	34.315	27.781	1.186	1.474	1.344	0
2022. GODINA-UKUPNO	72.991	36.909	31.345	0	1.474	1.997	1.266
2023. GODINA-UKUPNO	92.824	53.106	33.807	42	1.412	4.210	289
od toga:							
A. Poljoprivreda, lov i šumarstvo	4.549	1.986	1.148	0	1.412	3	0
C. Prerađivačka industrija i vađenja ruda i kamena	14.564	6.905	7.503	0	0	156	0
D. Proizvodnja i snabdijevanje električnom energijom, plinom, parom i klimatizacija	602	27	466	0	0	109	0
E. Snabdijevanje vodom; uklanjanje otpadnih voda, gospodarenje otpadom te djelatnosti obrade i zbrinjavanja otpada	0	0	0	0	0	0	0
F. Građevinarstvo	1.831	247	1.583	0	0	1	0
G. Trgovina na veliko i malo; popravak motornih vozila i motocikala	21.998	9.666	9.493	42	0	2.550	289
H. Prevoz i skladištenje	2.732	1.286	1.446	0	0	0	0
I. Djelatnosti pružanja smještaja te pripreme i usluživanje hrane	42	0	42	0	0	0	0
J. Informacije i komunikacije	0	0	0	0	0	0	0
K. Finansijske djelatnosti i djelatnosti osiguranja	0	0	0	0	0	0	0
L. Poslovanje nekretninama	463	399	64	0	0	0	0
M. Stručne, naučne i tehničke djelatnosti	2.899	2.028	801	0	0	70	0
N. Administrativne i pomoćne uslužne djelatnosti	179	0	70	0	0	109	0
O. Javna uprava i odbrana; obavezno socijalno osiguranje	42.052	30.519	10.321	0	0	1.212	0
P. Obrazovanje	15	0	15	0	0	0	0
Q. Djelatnosti zdravstvene i socijalne zaštite	99	43	56	0	0	0	0
R. Umjetnost, zabava i rekreacija	798	0	798	0	0	0	0
S. Ostale uslužne djelatnosti	1	0	1	0	0	0	0

TEHNIČKA STRUKTURA OSTVARENIH INVESTICIJA U NOVA STALNA SREDSTVA PREMA DJELATNOSTI INVESTITORA U 2023. GODINI

u 000 KM

Ukupno	Materijalna (opipljiva) stalna sredstva				Nematerijalna (neopipljiva) stal.sredst.	Troškovi prijenosa vlasništva zemljišta	
	Svega	Građevinski objekti i prostori	Strojevi, oprema i transportna sredstva				
			Domaća	Uvozna			
UKUPNO	83.895	46.910	31.074	42	27	5.595	289
A. Poljoprivreda, lov i šumarstvo	4.421	1.986	1.020	0	27	1.388	0
C. Prerađivačka industrija i vađenja ruda i kamena	8.864	1.517	7.191	0	0	156	0
D. Proizvodnja i snabdijevanje električnom energijom, plinom, parom i klimatizacija	601	27	465	0	0	109	0
E. Snabdijevanje vodom; uklanjanje otpadnih voda, gospodarenje otpadom te djelatnosti obrade i zbrinjavanja otpada	0	0	0	0	0	0	0
F. Građevinarstvo	526	153	372	0	0	1	0
G. Trgovina na veliko i malo; popravak motornih vozila i motocikala	21.211	9.642	8.730	42	0	2.550	289
H. Prevoz i skladištenje	2.158	978	1.180	0	0	0	0
I. Djelatnosti pružanja smještaja te pripreme i usluživanje hrane	42	0	42	0	0	0	0
J. Informacije i komunikacije	0	0	0	0	0	0	0
K. Finansijske djelatnosti i djelatnosti osiguranja	0	0	0	0	0	0	0
L. Poslovanje nekretninama	85	21	64	0	0	0	0
M. Stručne, naučne i tehničke djelatnosti	2.855	2.024	761	0	0	70	0
N. Administrativne i pomoćne uslužne djelatnosti	179	0	70	0	0	109	0
O. Javna uprava i odbrana; obavezno socijalno osiguranje	42.052	30.519	10.321	0	0	1.212	0
P. Obrazovanje	15	0	15	0	0	0	0
Q. Djelatnosti zdravstvene i socijalne zaštite	99	43	56	0	0	0	0
R. Umjetnost, zabava i rekreacija	786	0	786	0	0	0	0
S. Ostale uslužne djelatnosti	1	0	1	0	0	0	0

TEHNIČKA STRUKTURA OSTVARENIH INVESTICIJA U POLOVNA STALNA SREDSTVA PREMA DJELATNOSTI INVESTITORA U 2023. GODINI

u 000 KM

Ukupno	Materijalna (opipljiva) stalna sredstva				Nematerijalna (neopipljiva) stal.sred.	Troškovi prijenosa vlasništva zemljišta
	Svega	Građevinski objekti i prostori	Strojevi, oprema i transportna sredstva			
			Domaća	Uvozna		
UKUPNO	8.929	6.195	2.734	0	0	0
A. Poljoprivreda, lov i šumarstvo	128	0	128	0	0	0
C. Prerađivačka industrija i vađenja ruda i kamena	5.700	5.388	312	0	0	0
D. Proizvodnja i snabdijevanje električnom energijom, plinom, parom i klimatizacija	0	0	0	0	0	0
E. Snadbijevanje vodom; uklanjanje otpadnih voda, gospodarenje otpadom te djelatnosti obrade i zbrinjavanja otpada	0	0	0	0	0	0
F. Građevinarstvo	1.305	93	1.212	0	0	0
G. Trgovina na veliko i malo; popravak motornih vozila i motocikala	788	24	764	0	0	0
H. Prevoz i skladištenje	574	308	266	0	0	0
I. Djelatnosti pružanja smještaja te pripreme i usluživanje hrane	0	0	0	0	0	0
J. Informacije i komunikacije	0	0	0	0	0	0
K. Finansijske djelatnosti i djelatnosti osiguranja	0	0	0	0	0	0
L. Poslovanje nekretninama	378	378	0	0	0	0
M. Stručne, naučne i tehničke djelatnosti	44	4	40	0	0	0
N. Administrativne i pomoćne uslužne djelatnosti	0	0	0	0	0	0
O. Javna uprava i odbrana; obavezno socijalno osiguranje	0	0	0	0	0	0
P. Obrazovanje	0	0	0	0	0	0
Q. Djelatnosti zdravstvene i socijalne zaštite	0	0	0	0	0	0
R. Umjetnost, zabava i rekreacija	12	0	12	0	0	0
S. Ostale uslužne djelatnosti	0	0	0	0	0	0

TEHNIČKA STRUKTURA PRODATIH STALNIH SREDSTAVA PREMA DJELATNOSTI INVESTITORA U 2023. GODINI

u 000 KM

Ukupno	Materijalna (opipljiva) stalna sredstva				Nematerijalna (neopipljiva) stal.sred.	Troškovi prijenosa vlasništva zemljišta	
	Svega	Građevinski objekti i prostori	Strojevi, oprema i transportna sredstva				Ostala opipljiva stal.sredst.
			Domaća	Uvozna			
UKUPNO	1.078	0	1.078	0	0	0	
A. Poljoprivreda, lov i šumarstvo	45	0	45	0	0	0	
C. Prerađivačka industrija i vađenja ruda i kamena	478	0	478	0	0	0	
D. Proizvodnja i snabdijevanje električnom energijom, plinom, parom i klimatizacija	0	0	0	0	0	0	
E. Snabdijevanje vodom; uklanjanje otpadnih voda, gospodarenje otpadom te djelatnosti obrade i zbrinjavanja otpada	0	0	0	0	0	0	
F. Građevinarstvo	273	0	273	0	0	0	
G. Trgovina na veliko i malo; popravak motornih vozila i motocikala	232	0	232	0	0	0	
H. Prevoz i skladištenje	6	0	6	0	0	0	
I. Djelatnosti pružanja smještaja te pripreme i usluživanje hrane	0	0	0	0	0	0	
J. Informacije i komunikacije	0	0	0	0	0	0	
K. Finansijske djelatnosti i djelatnosti osiguranja	0	0	0	0	0	0	
L. Poslovanje nekretninama	0	0	0	0	0	0	
M. Stručne, naučne i tehničke djelatnosti	44	0	44	0	0	0	
N. Administrativne i pomoćne uslužne djelatnosti	0	0	0	0	0	0	
O. Javna uprava i odbrana; obavezno socijalno osiguranje	0	0	0	0	0	0	
P. Obrazovanje	0	0	0	0	0	0	
Q. Djelatnosti zdravstvene i socijalne zaštite	0	0	0	0	0	0	
R. Umjetnost, zabava i rekreacija	0	0	0	0	0	0	
S. Ostale uslužne djelatnosti	0	0	0	0	0	0	

DETALJNA TEHNIČKA STRUKTURA OSTVARENIH INVESTICIJA U STALNA SREDSTVA PREMA DJELATNOSTI INVESTITORA U 2023. GODINI

u 000 KM

Dio prvi - I

DJELATNOST INVESTITORA	Ukupno	Materijalna (opipljiva) stalna sredstva					
		Građevinski objekti i prostori					
		Svega	Stambene zgrade i prostori	Ostali građevinski radovi			
				Svega	Visoko- gradnja	Nisko- gradnja	Značajna poboljšanja zemljišta
2023. GODINA-UKUPNO	83.895	46.912	696	46.216	26.955	18.859	402
A. Poljoprivreda, lov i šumarstvo	4.421	1.986	375	1.611	1.345	266	0
C. Prerađivačka industrija i vađenja ruda i kamena Proizvodnja i snabdijevanje električnom energijom, plinom, parom i	8.864	1.517	0	1.517	1.517	0	0
D. klimatizacija	601	26	0	26	26	0	0
E. Snadbijevanje vodom; uklanjanje otpadnih voda, gospodarenje otpadom te djelatnosti obrade i zbrinjavanja otpada	0	0	0	0	0	0	0
F. Građevinarstvo	526	154	154	0	0	0	0
G. Trgovina na veliko i malo; popravak motornih vozila i motocikala	21.211	9.643	167	9.476	9.476	0	0
H. Prevoz i skladištenje	2.158	979	0	979	979	0	0
I. Djelatnosti pružanja smještaja te pripreme i usluživanje hrane	42	0	0	0	0	0	0
J. Informacije i komunikacije	0	0	0	0	0	0	0
K. Finansijske djelatnosti i djelatnosti osiguranja	0	0	0	0	0	0	0
L. Poslovanje nekretninama	85	21	0	21	21	0	0
M. Stručne, naučne i tehničke djelatnosti	2.855	2.024	0	2.024	2.024	0	0
N. Administrativne i pomoćne uslužne djelatnosti	179	0	0	0	0	0	0
O. Javna uprava i odbrana; obavezno socijalno osiguranje	42.052	30.519	0	30.519	11.524	18.593	402
P. Obrazovanje	15	0	0	0	0	0	0
Q. Djelatnosti zdravstvene i socijalne zaštite	99	43	0	43	43	0	0
R. Umjetnost, zabava i rekreacija	786	0	0	0	0	0	0
S. Ostale uslužne djelatnosti	1	0	0	0	0	0	0

DETALJNA TEHNIČKA STRUKTURA OSTVARENIH INVESTICIJA U STALNA SREDSTVA U 2023. GODINI

u 000 KM

Dio drugi - II

DJE LATNOST INVESTITORA	Materijalna (opipljiva) stalna sredstva									
	Strojevi , oprema i transportna sredstva									
	Strojevi i oprema									
	Svega	Metalni proizvodi i naprave	Strojevi za proizv.i isk. meh.energ.	Dr.strojevi i naprave za poseb.nam.	Poljoprivr. i šumarski strojevi	Računari i druga oprema	El.motori generatori i transform.	RTV i kom. uređaji i oprema	Medicinska oprema	Namještaj i unutrašnja oprema
2023. GODINA-UKUPNO	22.721	2.185	5.646	5.354	1.389	2.724	654	91	3.117	1.561
A. Poljoprivreda, lov i šumarstvo	998	14	67	3	772	1	120	0	0	21
C. Prerađivačka industrija i vađenja ruda i kamena	5.683	1.779	2.546	961	0	302	0	0	0	95
D. Proizvodnja i snabdijevanje električnom energijom, plinom, parom i klimatizacija	239	35	178	0	0	13	0	0	0	13
E. Snadbijevanje vodom; uklanjanje otpadnih voda, gospodarenje otpadom te djelatnosti obrade i zbrinjavanja otpada	0	0	0	0	0	0	0	0	0	0
F. Građevinarstvo	271	14	74	151	15	3	0	13	1	0
G. Trgovina na veliko i malo; popravak motornih vozila i motocikala	5.041	36	2.777	189	8	695	17	41	293	985
H. Prevoz i skladištenje	157	59	1	55	0	5	0	4	0	33
I. Djelatnosti pružanja smještaja te pripreme i usluživanje hrane	42	0	0	0	0	0	0	0	0	42
J. Informacije i komunikacije	0	0	0	0	0	0	0	0	0	0
K. Finansijske djelatnosti i djelatnosti osiguranja	0	0	0	0	0	0	0	0	0	0
L. Poslovanje nekretninama	64	0	0	0	0	4	0	0	0	60
M. Stručne, naučne i tehničke djelatnosti	620	171	1	6	11	66	351	0	6	8

DJELATNOST INVESTITORA	Materijalna (opipljiva) stalna sredstva									
	Strojevi , oprema i transportna sredstva									
	Strojevi i oprema									
	Svega	Metalni proizvodi i naprave	Strojevi za proizvod. i isk. meh.energ.	Dr.strojevi i naprave za poseb.nam.	Poljoprivr. i šumarski strojevi	Računari i druga oprema	El.motori generatori i transform.	RTV i kom. uređaji i oprema	Medicinska oprema	Namještaj i unutrašnja oprema

N.	Administrativne i pomoćne uslužne djelatnosti	69	0	0	0	0	60	0	0	0	9
O.	Javna uprava i odbrana; obavezno socijalno osiguranje	8.679	77	0	3.981	0	1.570	2	2	2.802	245
P.	Obrazovanje	15	0	2	0	0	4	0	1	0	8
Q.	Djelatnosti zdravstvene i socijalne zaštite	56	0	0	0	0	0	0	17	15	24
R.	Umjetnost, zabava i rekreacija	786	0	0	8	583	0	164	13	0	18
S.	Ostale uslužne djelatnosti	1	0	0	0	0	1	0	0	0	0

DETALJNA TEHNIČKA STRUKTURA OSTVARENIH INVESTICIJA U STALNA SREDSTVA U 2023. GODINI

u 000 KM

Dio treći - III

DJE LATNOST INVESTITORA	Materijalna (opipljiva) stalna sredstva					
	Strojevi, oprema i transportna sredstva					
	Transportna sredstva				Kultivisani biološki resursi	
	Svega	Putnička vozila	Teretna vozila	Druga vozila i plovila	Osnovno Stado	Pošumljanje
2023. GODINA - UKUPNO	8.350	4.778	3.157	415	1.385	27
A. Poljoprivreda, lov i šumarstvo	22	0	22	0	1.385	27
C. Prerađivačka industrija i vađenja ruda i kamena	1.508	700	808	0	0	0
D. Proizvodnja i snabdijevanje električnom energijom, plinom, parom i klimatizacija	227	0	227	0	0	0
Snabdijevanje vodom; uklanjanje otpadnih voda, gospodarenje otpadom te djelatnosti						
E. obrade i zbrinjavanja otpada	0	0	0	0	0	0
F. Građevinarstvo	100	25	75	0	0	0
G. Trgovina na veliko i malo; popravak motornih vozila i motocikala	3.688	2.270	1.003	415	0	0
H. Prevoz i skladištenje	1.022	0	1.022	0	0	0
I. Djelatnosti pružanja smještaja te pripreme i usluživanje hrane	0	0	0	0	0	0
J. Informacije i komunikacije	0	0	0	0	0	0
K. Finansijske djelatnosti i djelatnosti osiguranja	0	0	0	0	0	0
L. Poslovanje nekretninama	0	0	0	0	0	0
M. Stručne, naučne i tehničke djelatnosti	141	141	0	0	0	0
N. Administrativne i pomoćne uslužne djelatnosti	0	0	0	0	0	0
O. Javna uprava i odbrana; obavezno socijalno osiguranje	1.642	1.642	0	0	0	0
P. Obrazovanje	0	0	0	0	0	0
Q. Djelatnosti zdravstvene i socijalne zaštite	0	0	0	0	0	0
R. Umjetnost, zabava i rekreacija	0	0	0	0	0	0
S. Ostale uslužne djelatnosti	0	0	0	0	0	0

DETALJNA TEHNIČKA STRUKTURA OSTVARENIH INVESTICIJA U STALNA SREDSTVA U 2023. GODINI

u 000 KM

Dio četvrti -IV

DJE LATNOST INVESTITORA	Nematerijalna (neopipiva) stalna sredstva						Troškovi prijenosa vlasništva zemljištva
	Svega	Dugoročna ulaganja u istraživanje i razvoj	Rudarska i mineralna istraživanja	Softveri	Umjetnički originali	Ostali	
2023 GODINA-UKUPNO	4.211	0	0	4.115	85	11	289
A. Poljoprivreda, lov i šumarstvo	3	0	0	0	0	3	0
C. Prerađivačka industrija i vađenja ruda i kamena	156	0	0	156	0	0	0
Proizvodnja i snabdijevanje električnom energijom, plinom, parom i klimatizacija	109	0	0	109	0	0	0
D. Snadbijevanje vodom; uklanjanje otpadnih voda, gospodarenje otpadom te djelatnosti obrade i zbrinjavanja otpada	0	0	0	0	0	0	0
E. Građevinarstvo	1	0	0	1	0	0	0
F. Trgovina na veliko i malo; popravak motornih vozila i motocikala	2.550	0	0	2.550	0	0	289
G. Prevoz i skladištenje	0	0	0	0	0	0	0
H. Djelatnosti pružanja smještaja te pripreme i usluživanje hrane	0	0	0	0	0	0	0
I. Informacije i komunikacije	0	0	0	0	0	0	0
J. Finansijske djelatnosti i djelatnosti osiguranja	0	0	0	0	0	0	0
K. Poslovanje nekretninama	0	0	0	0	0	0	0
L. Stručne, naučne i tehničke djelatnosti	70	0	0	70	0	0	0
M. Administrativne i pomoćne uslužne djelatnosti	110	0	0	25	85	0	0
N. Javna uprava i odbrana; obavezno socijalno osiguranje	1.212	0	0	1.204	0	8	0
O. Obrazovanje	0	0	0	0	0	0	0
P. Djelatnosti zdravstvene i socijalne zaštite	0	0	0	0	0	0	0
Q. Umjetnost, zabava i rekreacija	0	0	0	0	0	0	0
R. Ostale uslužne djelatnosti	0	0	0	0	0	0	0

**OSTVARENE INVESTICIJE U NOVA STALNA SREDSTVA PREMA KARAKTERU IZGRADNJE
I TEHNIČKOJ STRUKTURI PREMA DJELATNOSTI INVESTITORA U 2023. GODINI**

u 000 KM

Dio prvi - I

DJELATNOST INVESTITORA	Ukupno	Karakter izgradnje			Dio ukupnih invest.u zaštitu životne sredine
		Izgradnja novih kapaciteta	Rekonstrukcija, modernizacija, dogradnja i prošir.	Održavanje nivoa postojećih kapaciteta	
2023. GODINA-UKUPNO	83.894	38.899	41.148	3.847	0
A. Poljoprivreda, lov i šumarstvo	4.420	2.886	1.053	481	0
C. Prerađivačka industrija i vađenja ruda i kamena	8.864	1.652	4.567	2.645	0
D. Proizvodnja i snabdijevanje električnom energijom, plinom, parom i klimatizacija	602	602	0	0	0
E. Snabdijevanje vodom; uklanjanje otpadnih voda, gospodarenje otpadom te djelatnosti obrade i zbrinjavanja otpada	0	0	0	0	0
F. Građevinarstvo	525	222	303	0	0
G. Trgovina na veliko i malo; popravak motornih vozila i motocikala	21.211	19.201	1.399	611	0
H. Prevoz i skladištenje	2.157	29	2.128	0	0
I. Djelatnosti pružanja smještaja te pripreme i usluživanje hrane	42	42	0	0	0
J. Informacije i komunikacije	0	0	0	0	0
K. Finansijske djelatnosti i djelatnosti osiguranja	0	0	0	0	0
L. Poslovanje nekretninama	85	0	83	2	0
M. Stručne, naučne i tehničke djelatnosti	2.856	2.730	18	108	0
N. Administrativne i pomoćne uslužne djelatnosti	179	0	179	0	0
O. Javna uprava i odbrana; obavezno socijalno osiguranje	42.052	11.524	30.528	0	0
P. Obrazovanje	15	11	4	0	0
Q. Djelatnosti zdravstvene i socijalne zaštite	99	0	99	0	0
R. Umjetnost, zabava i rekreacija	786	0	786	0	0
S. Ostale uslužne djelatnosti	1	0	1	0	0

OSTVARENE INVESTICIJE U NOVA STALNA SREDSTVA PREMA KARAKTERU IZGRADNJE I TEHNIČKOJ STRUKTURI PREMA DJELATNOSTI INVESTITORA U 2023. GODINI

u 000 KM

Dio drugi - II

DJELATNOST INVESTITORA	UKUPNO	Tehnička struktura					
		Građevinski objekti i prostori		Strojevi, oprema i transportna sredstva	Ostala opipljiva stalna sredstva	Neopipljiva stalna sredstva	Troškovi prenosa vlasnika zemljišta
		Stambene zgrade i prostori	Ostali građevinski radovi				
2023 GODINA-UKUPNO	83.894	695	46.258	31.030	27	5.594	289
A. Poljoprivreda, lov i šumarstvo	4.420	375	1.611	1.020	27	1.387	0
C. Prerađivačka industrija i vađenja ruda i kamena	8.864	0	1.517	7.191	0	156	0
D. Proizvodnja i snabdijevanje električnom energijom, plinom, parom i klimatizacija	602	0	27	466	0	109	0
E. Snabdijevanje vodom; uklanjanje otpadnih voda, gospodarenje otpadom te djelatnosti obrade i zbrinjavanja otpada	0	0	0	0	0	0	0
F. Građevinarstvo	525	153	0	371	0	1	0
G. Trgovina na veliko i malo; popravak motornih vozila i motocikala	21.211	167	9.475	8.730	0	2.550	289
H. Prevoz i skladištenje	2.157	0	978	1.179	0	0	0
I. Djelatnosti pružanja smještaja te pripreme i usluživanje hrane	42	0	42	0	0	0	0
J. Informacije i komunikacije	0	0	0	0	0	0	0
K. Finansijske djelatnosti i djelatnosti osiguranja	0	0	0	0	0	0	0
L. Poslovanje nekretninama	85	0	21	64	0	0	0
M. Stručne, naučne i tehničke djelatnosti	2.856	0	2.025	761	0	70	0
N. Administrativne i pomoćne uslužne djelatnosti	179	0	0	70	0	109	0
O. Javna uprava i odbrana; obavezno socijalno osiguranje	42.052	0	30.519	10.321	0	1.212	0
P. Obrazovanje	15	0	0	15	0	0	0
Q. Djelatnosti zdravstvene i socijalne zaštite	99	0	43	56	0	0	0
R. Umjetnost, zabava i rekreacija	786	0	0	786	0	0	0
S. Ostale uslužne djelatnosti	1	0	0	1	0	0	0

**OSTVARENE INVESTICIJE U NOVA STALNA SREDSTVA PREMA KARAKTERU IZGRADNJE I
TEHNIČKOJ STRUKTURI, PREMA NAMJENI INVESTICIJA I SVEUKUPNE OSTVARENE INVESTICIJE U 2023. GODINI**

u 000 KM

Dio prvi - I

DJE LATNOST INVESTITORA	UKUPNO	Karakter izgradnje			Dio ukupnih investicija u zaštitu životne sredine
		Izgradnja novih kapaciteta	Rekonstrukcija, modernizacija, dogradnja i proširenje	Održavanje nivoa postojećih kapaciteta	
I. NOVA STALNA SREDSTVA	90.126	39.056	46.674	4.396	0
A. Poljoprivreda, lov i šumarstvo	2.547	1.013	1.053	481	0
C. Prerađivačka industrija i vađenja ruda i kamena Proizvodnja i snabdijevanje električnom energijom, plinom, parom i	8.862	1.652	4.565	2.645	0
D. klimatizacija Snabdijevanje vodom; uklanjanje otpadnih voda, gospodarenje otpadom	5.412	5.341	71	0	0
E. te djelatnosti obrade i zbrinjavanja otpada	0	0	0	0	0
F. Građevinarstvo	12.459	1.877	10.582	0	0
G. Trgovina na veliko i malo; popravak motornih vozila i motocikala	27.059	19.181	6.862	1.016	0
H. Prevoz i skladištenje	1.209	29	1.119	61	0
I. Djelatnosti pružanja smještaja te pripreme i usluživanje hrane	1.877	1.877	0	0	0
J. Informacije i komunikacije	206	170	29	7	0
K. Finansijske djelatnosti i djelatnosti osiguranja	88	10	2	76	0
L. Poslovanje nekretninama	85	0	83	2	0
M. Stručne, naučne i tehničke djelatnosti	3.896	2.729	1.059	108	0
N. Administrativne i pomoćne uslužne djelatnosti	217	38	179	0	0
O. Javna uprava i odbrana; obavezno socijalno osiguranje	21.161	2.448	18.713	0	0
P. Obrazovanje	1.933	1.297	636	0	0
Q. Djelatnosti zdravstvene i socijalne zaštite	2.328	1.394	934	0	0
R. Umjetnost, zabava i rekreacija	786	0	786	0	0
S. Ostale uslužne djelatnosti	1	0	1	0	0
II UKUPNO POLOVNA STALNA SREDSTVA	8.929				
III NETO OSTVARENE INVESTICIJE (I + II)	99.055				
- PRODATA STALNA SREDSTVA	1.078				
IV BRUTO OSTVARENE INVESTICIJE	97.977				

**OSTVARENE INVESTICIJE U NOVA STALNA SREDSTVA PREMA KARAKTERU IZGRADNJE
I TEHNIČKOJ STRUKTURI PREMA NAMJENI INVESTICIJA U 2023. GODINI**

u 000 KM

Dio drugi - II

DJE LATNOST INVESTITORA	Tehnička struktura					
	Stambene zgrade i prostori	Ostali građevinski radovi	Strojevi, oprema i transportna sredstva	Ostala opipljiva stal. sredstva	Neopipljiva stalna sredstva	Troškovi prijenosa vlast. zemljišta
UKUPNO	695	46.659	36.839	27	5.617	289
A. Poljoprivreda, lov i šumarstvo	375	0	760	27	1.385	0
C. Prerađivačka industrija i vađenja ruda i kamena	0	1.517	7.189	0	156	0
D. Proizvodnja i snabdijevanje električnom energijom, plinom, parom i klimatizacija	0	4.766	537	0	109	0
Snabdijevanje vodom; uklanjanje otpadnih voda, gospodarenje otpadom te djelatnosti obrade i zbrinjavanja						
E. otpada	0	0	0	0	0	0
F. Građevinarstvo	153	11.907	398	0	1	0
Trgovina na veliko i malo; popravak motornih vozila i motocikala	167	9.867	14.175	0	2.561	289
H. Prevoz i skladištenje	0	991	218	0	0	0
Djelatnosti pružanja smještaja te pripreme i usluživanje						
I. hrane	0	1.610	264	0	3	0
J. Informacije i komunikacije	0	35	160	0	11	0
K. Finansijske djelatnosti i djelatnosti osiguranja	0	5	83	0	0	0
L. Poslovanje nekretninama	0	21	64	0	0	0
Stručne, naučne i tehničke						
M. djelatnosti	0	2.024	1.802	0	70	0
Administrativne i pomoćne						
N. uslužne djelatnosti	0	0	108	0	109	0
Javna uprava i odbrana; obavezno						
O. socijalno osiguranje	0	10.523	9.426	0	1.212	0
P. Obrazovanje	0	1.630	303	0	0	0
Q. Djelatnosti zdravstvene i socijalne zaštite	0	1.763	565	0	0	0
R. Umjetnost, zabava i rekreacija	0	0	786	0	0	0
S. Ostale uslužne djelatnosti	0	0	1	0	0	0



Bosna i Hercegovina



BHAS

**Agencija za statistiku
Bosne i Hercegovine**



Razmislite o očuvanju okoliša prije štampanja dokumenta.