

GODINA XXIII
BROJ: 6

DEMOGRAFIJA

u Brčko distriktu BiH
2019 - 2023. godina



Bosna i Hercegovina



Agencija za statistiku
Bosne i Hercegovine

Brčko, 2024.

Izdaje i štampa: Agencija za statistiku Bosne i Hercegovine
Podružnica/ Ekspozitura Brčko
Trg Mladih 10; 76000 Brčko
Bosna i Hercegovina
Telefon: +387 49 231 771; Telefaks: +387 49 231 771
Elektronska pošta: bhas@bhas.gov.ba
Internet stranica: www.bhas.gov.ba

Odgovorne osobe: Senija Fačić, Rukovodilac Podružnice/ Ekspoziture Brčko
Vesna Čužić, direktorica

Bilten priredio: Senija Fačić

Dizajn naslovnice i
tehnička priprema: Lejla Rakić Bekić

Štampa: Elektronska distribucija



DEMOGRAFIJA

u Brčko distriktu BiH
2019 - 2023. godina



Bosna i Hercegovina



Agencija za statistiku
Bosne i Hercegovine

Brčko, 2024.

Sadržaj

METODOLOŠKE NAPOMENE	7
Osnovni demografski pokazatelji.....	8
PROCJENA BROJA STANOVNIKA 2005-2023.GODINA NA OSNOVU REZULTATA POPISA STANOVNIŠTVA, DOMAĆINSTAVA I STANOVA U BIH 2013.GODINE	9
PROCJENA BROJA DOMAĆINSTAVA U BRČKO DISTRIKTU ZA 2019-2023.GODINU	9
PROSJEČNA STAROST PRISUTNOG STANOVNIŠTVA.....	9
PROCJENA PRISUTNOG STANOVNIŠTVA PO SPOLU I STAROSNIM SKUPINAMA U 2023.GODINI	9
PRIRODNO KRETANJE STANOVNIŠTVA KRAJEM GODINE	10
Stope prirodnog kretanja stanovništva	10
Grafikon: Rođenja, umiranja , sklopljeni i razvedeni brakovi.....	10
STANOVNIŠTVO PREMA POJEDINAČNIM GODINAMA STAROSTI I SPOLU	11
STANOVNIŠTVO PO SKUPINAMA, STAROSTI I SPOLU.....	13
STATISTIKA ROĐENIH	14
ROĐENI PREMA VITALITETU I ŽIVOROĐENI PREMA POLU, MJESTU POROĐAJA I BRAČNOSTI.....	15
ROĐENI IZ BRČKO DISTRIKTA U INOSTRANSTVU U 2023.GODINI	16
ŽIVOROĐENI PREMA STAROSTI MAJKE I STAROSTI OCA.....	17
ŽIVOROĐENI PREMA BRAČNOM STATUSU I REDU ROĐENJA	18
Grafikon: Živorodeni po redu rođenja.....	18
PROSJEČNA STAROST MAJKE I OCA ŽIVOROĐENE DJECE.....	19
Grafikon: Prosječna starost majke i oca živorođene djece.....	19
PROSJEČNA STAROST MAJKE I OCA PREMA REDU ROĐENJA ŽIVOROĐENE DJECE U 2023 GODINI	19
Grafikon: Prosječna starost majke i oca prema redu rođenja živorođene djece u 2023 godine	19
ŽIVOROĐENI PO STAROSTI MAJKE, BRAČNOM STATUSU I REDU ROĐENJA U 2023. GODINI.....	20
ŽIVOROĐENI PO STAROSTI OCA, BRAČNOM STATUSU I REDU ROĐENJA U 2023. GODINI	20
ROĐENI PO MJESECIMA.....	21
ŽIVOROĐENI PREMA MJESECU I DANU ROĐENJA U 2023. GODINI	22
ŽIVOROĐENI PREMA NACIONALNOJ-ETNIČKOJ PRIPADNOSTI MAJKE I OCA.....	23
ŽIVOROĐENI PREMA ŠKOLSKOJ SPREMI MAJKE I OCA.....	23
VIŠESTRUKI POROĐAJI PO POLU DJETETA, PREMA VRSTI I VITALITETU	24
MRTVOROĐENI PO REDU MRTVOROĐENE DJECE I STAROSTI MAJKE	25
MRTVOROĐENI PREMA SPOLU	25
STATISTIKA UMRLIH	26
UMRLI PREMA POLU, LIJEČENJU MJESTU I SMRTI I KO JE USTANOVIO SMRT I UMRLA DOJENČAD PO POLU	28
UMRLI IZ BRČKO DISTRIKTA U INOZEMSTVU	29
UMRLI PREMA SKUPINAMA, STAROSTI I POLU	30
SPECIFIČNE STOPE MORTALITETA	31
UMRLI PO POLU I NACIONALNO – ETNIČKOJ PRIPADNOSTI	32
UMRLI PREMA POLU I BRAČNOM STANJU	32
PROSJEČNA STAROST UMRLIH OSOBA.....	33
GRAFIKON: Prosječna starost umrlih osoba u Brčko Distriktu	33
UMRLI PO POLU STAROSTI I GODINI ROĐENJA U 2023.GODINI	34
UMRLI PO UZROKU SMRTI I SPOLU, PREMA STAROSTI U 2022 i 2023. GODINI.....	36
STATISTIKA ZAKLJUČENIH BRAKOVA	38
ZAKLJUČENI BRAKOVI PREMA SKUPINAMA STAROSTI NEVJESTE I MLADOŽENJE	39
ZAKLJUČENI BRAKOVI PO STAROSTI ŽENE.....	40
ZAKLJUČENI BRAKOVI PO STAROSTI MUŽA.....	41
ZAKLJUČENI PRVI BRAKOVI PO STAROSTI I GODINI ROĐENJA MLADOŽENJE I NEVJESTE 2023	42
PROSJEČNA STAROST NEVJESTE – MLADOŽENJE PRI ZAKLJUČENJU PRVOG BRAKA	43

ZAKLJUČENI BRAKOVI PREMA NARODNOSTI MUŽA I ŽENE 2023 GODINE	43
ZAKLJUČENI BRAKOVI PO NARODNOSTI ŽENE I MUŽA	44
STATISTIKA RAZVEDENIH BRAKOVA	45
RAZVEDENI BRAKOVI ZA PREDHODNE GODINE	46

PREDGOVOR

Ova publikacija o stanovništvu i o vitalnim događajima 2019- 2023. godine prikazuje podatke koji su prikupljeni prema Planu statističkih istraživanja od posebnog interesa za Brčko distrikt BiH.

Procjene podataka o stanovništvu rađene su na osnovu podataka Popisa stanovništva, domaćinstava i stanova u BiH 2013, sa stanjem na dan 30.09.2013.godine, te korištenjem podataka vitalne statistike i podataka o unutarnjim migracijama u Brčko distriktu BiH.

Podaci o rađanjima, umiranjima i zaključenim brakovima dobijaju se redovnim mjesečnim izvještajima vitalne statistike matičara, a o razvedenim brakovima od nadležnog suda za razvod brakova Brčko Distrikta BiH.

Obradeni su podaci koji se prema propisima vode u matičnim knjigama, a ostali podaci koji se prikupljaju nisu potpuni, jer o njima ne postoje evidencije i radi toga nisu uvršteni u ovu publikaciju. Obuhvat vitalnih događaja koji su evidentirani na teritoriji Distrikta je skoro 100%, a potpun obuhvat biti će moguć kada se ostvari razmjena podataka u Bosni i Hercegovini prema mjestu stalnog stanovanja bez obzira gdje se vitalni događaj dogodio.

Izražavamo zahvalnost svima koji su učestvovali ili su pružali pomoć u provođenju istraživanja vitalne statistike, a posebno Federalnom zavodu za statistiku na ustupljenim računarskim programima, čijom preradom za potrebe distrikta su osigurani uslovi za obradu podataka vitalne statistike.

Biti ćemo zahvalni na svim primjedbama koje mogu doprinijeti poboljšanju publikacije.

METODOLOŠKE NAPOMENE

Prisutno "de facto" stanovništvo sastoji se od osoba koje su stvarno prisutne na teritoriji u određenom trenutku. Svi pojedinci koji pripadaju istom domaćinstvu rezidentni su tamo gdje je centar ekonomskog interesa domaćinstva. To je mjesto gdje je domaćinstvo nastanjeno ili može stanovati. Član takvog domaćinstva ostaje rezident čak i ako često putuje izvan teritorije.

Domaćinstva se definišu kao male grupe osoba koje dijele isti životni smaještaj, koji dijele određeni dio ili sav dohodak i koji troše određene vrste dobara i proizvoda zajednički uglavnom na stanovanje i hranu. Tome se može dodati kriterij familijarnih ili emocionalnih veza.

Podaci prema starosti iskazuju se prema navršenim godinama života. Svaka grupa starosti obuhvaća osobe koje su navršile godine života unutar granice intervala starosne grupe. Tako su naprimjer u skupini 15 – 19 godina obuhvaćene sve osobe koje imaju 15 i više godina, ali još nisu navršile 20 godina života.

Prirodni priraštaj stanovnika je razlika između broja živorođene djece i broja umrlih osoba.

Migracija je prostorno kretanje stanovništva. U ovoj publikaciji pod tim nazivom se podrazumijevaju osobe koje imaju stalno prebivalište na teritoriji Brčko Distrikta ("de jure"), a privremeno su napustila teritoriju iz raznih razloga.

Živorodnim se djetetom smatra svako dijete koje pri rađanju diše i pokazuje druge znakove života kao što su; kucanje srca, pulsiranje pupčane vrpce i nedvojbeno kretanje voljnih mišića.

Ako dijete ubrzo nakon poroda umre, najprije se registrira kao živorođeno, a zatim kao umrlo dojenče.

Mrtvorodnim se smatra dijete rođeno, odnosno izvađeno iz tijela majke bez ikakvih znakova života tj. ako nije disalo niti pokazivalo neke druge znake života, a nošeno je dulje od 28. tjedana (približno 7. mjeseci). Izbacivanje mrtvog ploda koji je nošen manje od 28. tjedana, smatra se pobačajem (abortusom) bez obzira na to jeli riječ o spontanom ili namjernom prekidu trudnoće i ne registrira se u matičnim knjigama, niti su podaci iskazani u ukupnom broju mrtvorodnih. U statistici umrlih jedinica promatranja je svaka umrla osoba.

Umrli je svaka živorođena osoba kod koje je nastupio trajni prestanak svih vitalnih funkcija koje započinju rađanjem bez mogućnosti ponovnog oživljavanja. Ovdje se ne svrstavaju mrtvorodni.

Umrlo dojenčadi smatraju se djeca koja su umrla prije navršene prve godine života.

U statistici zaključenih brakova jedinica promatranja je svaki zakonito zaključeni brak.

U statistici razvedenih brakova jedinica promatranja je svaki brak koji je pravovaljanom presudom nadležnog suda razveden, poništen odnosno proglašen nevažećim.

Starost podaci o starosti stanovništva iskazuju se prema navršenim godinama života.

Svaka grupa starosti obuhvata osobe koje su navršile godine života unutar granice intervala.

Bračno stanje Bračnim stanjem se smatra zakonski status osoba na koje se događaji odnose. To znači da se oženjenim odnosno udatim smatraju samo one osobe koje su se u trenutku dešavanja odnosno događanja nalazile u braku zaključenom u skladu sa odredbama Zakona o braku, a kao razvedeni smatraju se osobe čiji je brak sudski (zakonski) razveden.

Školska sprema je najviši stupanj obrazovanja koje je osoba stekla po okončanju redovitog školovanja ili škole koja zamjenjuje redovne, polaganjem privatnih ispita, ili pohađanjem kursa za skraćeno završavanje neke škole kojim se po postojećim propisima stječe određena školska sprema.

Trajanje braka U statistici rađanja i statistici razvedenih brakova trajanje braka je izvedeno obilježje izraženo u navršenim godinama trajanja brčne zajednice.

U statistici rađanja broj navršenih godina trajanja braka predstavlja razliku između datuma zaključenja braka i datuma rađanja djeteta.

Kod razvedenih brakova broj godina trajanja izvodi se kao razlika između datuma zaključenja i datuma razvoda braka.

Bračnim djetetom se smatra ono dijete koje je rođeno u braku sklopljeno prema Zakonskim odredbama kao i ono koje je rođeno u okviru 300 dana nakon prestanka braka.

Pri određivanju reda rođenja djeteta uzimaju se u obzir sva djeca koju je majka rodila (živorođena i mrtvorodena) , bez obzira na to jesu li rođena u braku ili izvan braka .

Stručnom pomoći kod rađanja smatra se pomoć doktora medicine ili diplomirane babice. Da bi se dobio ukupan broj rođenih sa stručnom pomoći treba zbrojiti rođene u „zdrastvenoj ustanovi" i rođene „na drugom mjestu sa stručnom pomoći".

Mjesto smrti i utvrđivanje smrti Po ovom obilježju razvrstane su umrle osobe prema tome dali je smrt nastupila u zdrastvenoj ustanovi ili na drugom mjestu (u stanu, polju itd.) Ako je smrt nastupila u zdrastvenoj ustanovi ujedno se smatra da je smrt utvrdio ljekar, a ako je smrt nastupila van zdrastvene ustanove onda se umrli razvrstavaju još i prema tome dali je smrt utvrdio ljekar ili neko drugo lice.

Obzirom da je Matična služba Brčko distrikta BiH u 2015.godini otpočela sa elektronskom obradom podataka o umrlim osobama, napominjemo da su njihovoj trenutnoj obradi ne nalazi podatak o umrlim osobama iz drugih općina, tako da imamo samo zbirni podatak o umrlim osobama

Osnovni demografski pokazatelji

Opća stopa nataliteta predstavlja odnos između broja živorođenih i procijenjenog broja stanovnika, računato na 1000 stanovnika.

Opća stopa mortaliteta predstavlja odnos između broja umrlih i procijenjenog broja stanovnika, računato na 1000 stanovnika.

Opća stopa prirodnog priraštaja predstavlja razliku između stope nataliteta i stope mortaliteta za godinu promatranja.

Stopa smrtnosti dojenčadi predstavlja odnos između broja umrle dojenčadi i broja živorođenih iste godine, računato na 1000 živorođenih.

Stopa ukupnog fertiliteta predstavlja ukupan broj živorođene djece na jednu ženu za godinu promatranja.

Specifične stope fertiliteta predstavljaju odnos između živorođene djece od majke određene starosti prema 1000 žena te iste starosti.

Specifične stope mortaliteta predstavljaju odnos broja umrlih određene starosti i procijenjenog broja stanovnika te iste starosti prema polu.

PROCJENA BROJA STANOVNIKA 2005-2023.GODINA NA OSNOVU REZULTATA POPISA STANOVNIŠTVA, DOMAĆINSTAVA I STANOVA U BIH 2013.GODINE

(bez podataka o vanjskim migracijma)

Godina	Ukupno	Muško	Žensko
2005	83.930	41.785	42.145
2006	84.100	41.866	42.234
2007	84.258	41.943	42.315
2008	84.233	41.897	42.336
2009	84.260	41.830	42.430
2010	83.995	41.609	42.386
2011	83.723	41.441	42.282
2012	83.516	41.235	42.281
2013	83.410	41.191	42.219
2014	83.309	41.119	42.190
2015	83.236	41.105	42.131
2016	83.254	41.104	42.150
2017	83.243	41.094	42.149
2018	83.234	41.093	42.141
2019	83.159	41.061	42.098
2020	82.684	40.845	41.839
2021	81.910	40.497	41.413
2022	81.414	40.212	41.202
2023	80.945	39.971	40.974

PROCJENA BROJA DOMAĆINSTAVA U BRČKO DISTRIKTU ZA 2019-2023.GODINU

	Broj stanovnika	Broj domaćinstava
2019	83.159	26.739
2020	82.684	26.586
2021	81.910	26.338
2022	81.414	26.178
2023	80.945	26.027

PROSJEČNA STAROST PRISUTNOG STANOVNIŠTVA

	UKUPNO	Muško	Žensko
2019	40,21	38,91	41,47
2020	40,33	39,02	41,61
2021	40,23	38,94	41,50
2022	40,30	38,98	41,59
2023	40,44	39,10	41,73

PROCJENA PRISUTNOG STANOVNIŠTVA PO SPOLU I STAROSNIM SKUPINAMA U 2023.GODINI

	UKUPNO	Muško	Žensko
Ukupno	80.945	39.971	40.974
0-14	12.768	6.732	6.036
15-64	55.420	27.928	27.492
65 i više	12.757	5.311	7.446

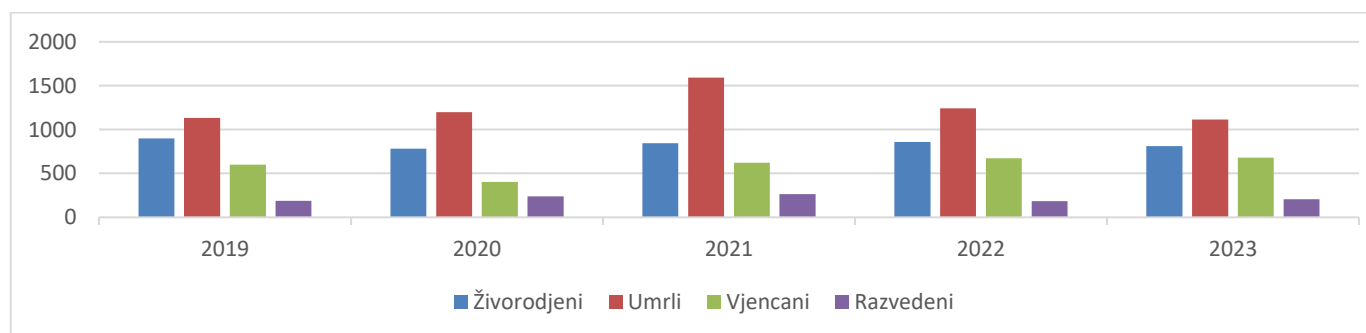
PRIRODNO KRETANJE STANOVNIŠTVA KRAJEM GODINE

	Rođeni			Umrli				Prirodni priraštaj	Brakovi	
	Živo rođeni		Mrtvo rođeni	Ukupno		Dojenčad			Sklopljeni	Razvedeni
	Svega	Muški		Svega	Muški	Svega	Muški			
2019	899	456	0	1.132	565	0	0	-233	599	187
2020	784	428	0	1.200	602	0	0	-416	402	240
2021	846	444	0	1.594	780	0	0	-748	621	264
2022	860	434	0	1.242	661	0	0	-382	673	185
2023	811	432	0	1.114	571	0	0	-303	680	206

Stope prirodnog kretanja stanovništva

	Na 1000 stanovnika			Mrtvorodeni na 1000 živorođenih	Sklopljeni brakovi na 1000 stanovnika	Razvedeni brakovi na 1000 sklopljenih
	Živorodeni	Umrli	Prirodni priraštaj			
2019	10,81	13,61	-2,80	0	7,2	312,20
2020	9,48	14,51	-5,03	0	4,9	597,01
2021	10,33	19,46	-9,13	0	7,6	425,12
2022	10,56	15,25	-4,69	0	8,3	274,90
2023	10,02	13,76	-3,74	0	9,9	302,90

Grafikon: Rođenja, umiranja , sklopljeni i razvedeni brakovi



STANOVNIŠTVO PREMA POJEDINAČNIM GODINAMA STAROSTI I SPOLU

Stanje 31.12.2023.godine

Starost	BRČKO DISTRIKT BIH		
	ukupno	muško	žensko
0	807	428	379
1	854	429	425
2	838	439	399
3	774	421	353
4	880	446	434
5	847	440	407
6	877	458	419
7	854	458	396
8	906	498	408
9	892	484	408
10	1014	529	485
11	813	408	405
12	825	439	386
13	765	400	365
14	822	455	367
15	840	457	383
16	904	460	444
17	824	418	406
18	862	454	408
19	879	427	452
20	949	485	464
21	921	502	419
22	1029	534	495
23	1004	527	477
24	988	506	482
25	1123	584	539
26	1202	619	583
27	1164	561	603
28	1051	539	512
29	992	493	499
30	855	426	429
31	1015	543	472
32	1082	551	531
33	1079	538	541
34	1031	502	529
35	1113	542	571
36	1108	574	534
37	1048	547	501
38	1216	622	594
39	1191	581	610
40	1196	603	593
41	1211	590	621

42	1125	552	573
43	1139	536	603
44	1130	503	627
45	1159	562	597
46	1145	587	558
47	1210	601	609
48	1164	596	568
49	1245	661	584
50	1226	615	611
51	1251	619	632
52	1109	539	570
53	1163	621	542
54	1217	610	607
55	1251	679	572
56	1258	658	600
57	1259	624	635
58	1328	673	655
59	1195	599	596
60	1222	624	598
61	1207	597	610
62	1252	626	626
63	1173	544	629
64	1115	517	598
65	1044	513	531
66	945	454	491
67	970	433	537
68	982	437	545
69	943	414	529
70	874	355	519
71	828	343	485
72	730	315	415
73	804	334	470
74	665	278	387
75	604	208	396
76	603	251	352
77	457	196	261
78	380	147	233
79	384	139	245
80	370	166	204
81	277	95	182
82	301	95	206
83	205	24	181
84	184	81	103
85+	207	33	174
	80.945	39.971	40.974

STANOVNIŠTVO PO SKUPINAMA, STAROSTI I SPOLU

Procjena na dan 31.12.2023.godine

Starost	Broj			Struktura					
	Svega	Muški	Ženski	Svega	Muški	Ženski	Svega	Muški	Ženski
0 - 4	4.153	2.163	1.990	100	52,08	47,92	5,13	5,41	4,86
5 - 9	4.376	2.338	2.038	100	53,43	46,57	5,41	5,85	4,97
10 - 14	4.239	2.231	2.008	100	52,63	47,37	5,24	5,58	4,90
15 - 19	4.309	2.216	2.093	100	51,43	48,57	5,32	5,54	5,11
20 - 24	4.891	2.554	2.337	100	52,22	47,78	6,04	6,39	5,70
25 - 29	5.532	2.796	2.736	100	50,54	49,46	6,83	7,00	6,68
30 - 34	5.062	2.560	2.502	100	50,57	49,43	6,25	6,40	6,11
35 - 39	5.676	2.866	2.810	100	50,49	49,51	7,01	7,17	6,86
40 - 44	5.801	2.784	3.017	100	47,99	52,01	7,17	6,97	7,36
45 - 49	5.923	3.007	2.916	100	50,77	49,23	7,32	7,52	7,12
50 - 54	5.966	3.004	2.962	100	50,35	49,65	7,37	7,52	7,23
55 - 59	6.291	3.233	3.058	100	51,39	48,61	7,77	8,09	7,46
60 - 64	5.969	2.908	3.061	100	48,72	51,28	7,37	7,28	7,47
65 - 69	4.884	2.251	2.633	100	46,09	53,91	6,03	5,63	6,43
70 - 74	3.901	1.625	2.276	100	41,66	58,34	4,82	4,07	5,55
75 - 79	2.428	941	1.487	100	38,76	61,24	3,00	2,35	3,63
80 - 84	1.337	461	876	100	34,48	65,52	1,65	1,15	2,14
85 i više	207	33	174	100	15,94	84,06	0,26	0,08	0,42
Ukupno:	80.945	39.971	40.974	100	49,38	50,62	100	100	100

STATISTIKA ROĐENIH



ROĐENI PREMA VITALITETU I ŽIVOROĐENI PREMA POLU, MJESTU POROĐAJA I BRAČNOSTI

	Ukupno	Živo rođeni			Mrtvo rođeni	Mjesto rođenja			Bračno	Vanbračno
		Ukupno	Muško	Žensko		U zdravstvenoj ustanovi	Na drugom mjestu			
							Sa str.pom.	Bez str.pom.		
2019										
U Brčko Distriktu	899	899	456	443	0	898	0	0	797	102
Iz Brčko Distrikta	899	899	456	443	0	898	0	1	797	102
Iz Federacije BiH	0	0	0	0	0	0	0	0	0	0
Iz RS	0	0	0	0	0	0	0	0	0	0
Rođeni u inozemstvu	40	40	26	14	0	40	0	0	38	2
2020										
U Brčko Distriktu	784	784	428	356	0	784	0	0	677	107
Iz Brčko Distrikta	784	784	428	356	0	784	0	0	677	107
Iz Federacije BiH	0	0	0	0	0	0	0	0	0	0
Iz RS	0	0	0	0	0	0	0	0	0	0
Rođeni u inozemstvu	40	40	23	17	0	40	0	0	37	3
2021										
U Brčko Distriktu	846	846	444	402	0	846	0	0	739	107
Iz Brčko Distrikta	846	846	444	402	0	846	0	0	739	107
Iz Federacije BiH	0	0	0	0	0	0	0	0	0	0
Iz RS	0	0	0	0	0	0	0	0	0	0
Rođeni u inozemstvu	30	30	19	11	0	30	0	0	30	0
2022										
U Brčko Distriktu	860	860	434	426	0	860	0	0	744	116
Iz Brčko Distrikta	860	860	434	426	0	860	0	0	744	116
Iz Federacije BiH	0	0	0	0	0	0	0	0	0	0
Iz RS	0	0	0	0	0	0	0	0	0	0
Rođeni u inozemstvu	30	30	21	9	0	30	0	0	30	0
2023										
U Brčko Distriktu	811	811	432	379	0	810	1	0	703	108
Iz Brčko Distrikta	811	811	432	379	0	810	1	0	703	108
Iz Federacije BiH	0	0	0	0	0	0	0	0	0	0
Iz RS	0	0	0	0	0	0	0	0	0	0
Rođeni u inozemstvu	22	22	9	13	0	22	0	0	22	0

ROĐENI IZ BRČKO DISTRIKTA U INOSTRANSTVU U 2023.GODINI

Države	Ukupno	Živorodjeni			Mrtvo- rođeni	Mjesto rođenja			Bračno	Van-bračno
		Ukupno	Muško	Žensko		U zdrav. ustanovi	Na drugom mjes.			
							Sa struč.pom	Bez struč.pom		
Austrija	8	8	5	3	0	8	0	0	8	0
Njemačka	8	8	3	5	0	8	0	0	8	0
Slovenija	4	4	1	3	0	4	0	0	4	0
Svicarska	1	1	0	1	0	1	0	0	1	0
SAD	1	1	0	1	0	1	0	0	1	0
UKUPNO	22	22	9	13	0	22	0	0	22	0

ŽIVOROĐENI PREMA STAROSTI MAJKE I STAROSTI OCA

Godina	Ukupno	Ispod 15	15 - 19	20 - 24	25 - 29	30 - 34	35 - 39	40 - 44	45 - 49	50 i više	Nepoznato
--------	--------	----------	---------	---------	---------	---------	---------	---------	---------	-----------	-----------

Starost majke

2019	899	2	42	207	244	254	117	21	4	1	7
2020	784	0	38	171	233	202	111	18	0	1	10
2021	846	11	37	158	255	240	109	29	1	1	5
2022	860	2	24	164	295	203	119	33	4	1	15
2023	811	1	35	144	264	211	122	22	5	1	6

Struktura

2019	100,00	0,00	4,07	22,53	28,34	28,46	11,73	3,14	0,23	0,12	1,38
2020	100,00	0,22	4,67	23,03	27,14	28,25	13,01	2,34	0,44	0,11	0,79
2021	100,00	1,30	4,37	18,68	30,14	28,37	12,88	3,43	0,12	0,12	0,59
2022	100,00	0,23	2,79	19,07	34,30	23,60	13,84	3,84	0,47	0,12	1,74
2023	100,00	0,12	4,32	17,76	32,55	26,02	15,04	2,71	0,62	0,12	0,74

Starost oca

2019	899	1	1	74	187	253	170	51	13	4	144
2020	784	0	1	69	173	185	148	48	14	8	138
2021	846	0	11	67	156	238	161	62	13	8	130
2022	860	0	2	54	181	217	159	65	18	9	155
2023	811	0	1	67	181	209	165	51	15	5	117

Struktura

2019	100,00	0,11	0,11	8,23	20,8	28,14	18,91	5,67	1,45	0,44	16,14
2020	100,00	0	0,13	8,8	22,07	23,6	18,88	6,12	1,79	1,02	17,59
2021	100,00	0	1,3	7,92	18,44	28,13	19,03	7,33	1,54	0,95	15,36
2022	100,00	0	0,23	6,28	21,05	25,23	18,49	7,56	2,09	1,05	18,02
2023	100,00	0,00	0,12	8,26	22,32	25,77	20,35	6,29	1,85	0,62	14,43

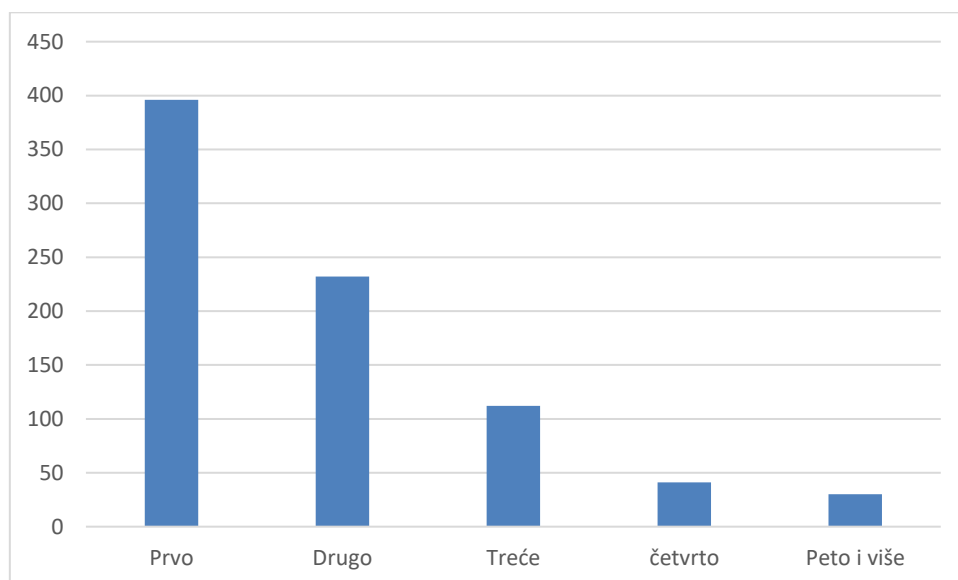
ŽIVOROĐENI PREMA BRAČNOM STATUSU I REDU ROĐENJA

Godina	Ukupno	Bračni status		Red rođenja					
		Bračno	Vanbračno	Prvo	Drugo	Treće	Četvrto	Peto i više	Nepozn.
2019	899	797	102	484	250	100	41	24	0
2020	784	677	107	423	220	98	19	24	0
2021	846	734	112	461	226	99	32	28	0
2022	860	744	116	402	269	125	35	29	0
2023	811	703	108	396	232	112	41	30	0

Struktura (%)

2019	100,00	88,65	11,35	53,84	27,81	11,12	4,56	2,67	0,00
2020	100,00	86,35	13,65	53,95	28,06	12,50	2,42	3,07	0,00
2021	100,00	86,77	13,23	54,50	26,71	11,70	3,78	3,31	0,00
2022	100,00	86,51	13,49	46,74	31,28	14,53	4,07	3,38	0,00
2023	100,00	86,68	13,32	48,83	28,61	13,81	5,06	3,70	0,00

Grafikon: Živorodeni po redu rođenja

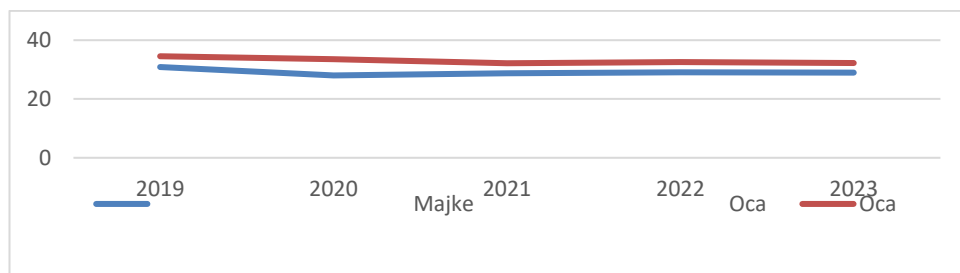


PROSJEČNA STAROST MAJKE I OCA ŽIVOROĐENE DJECE

Prosječna starost

	Majke	Oca
2019	30,87	34,54
2020	28,01	33,52
2021	28,75	32,16
2022	29,03	32,61
2023	28,99	32,23

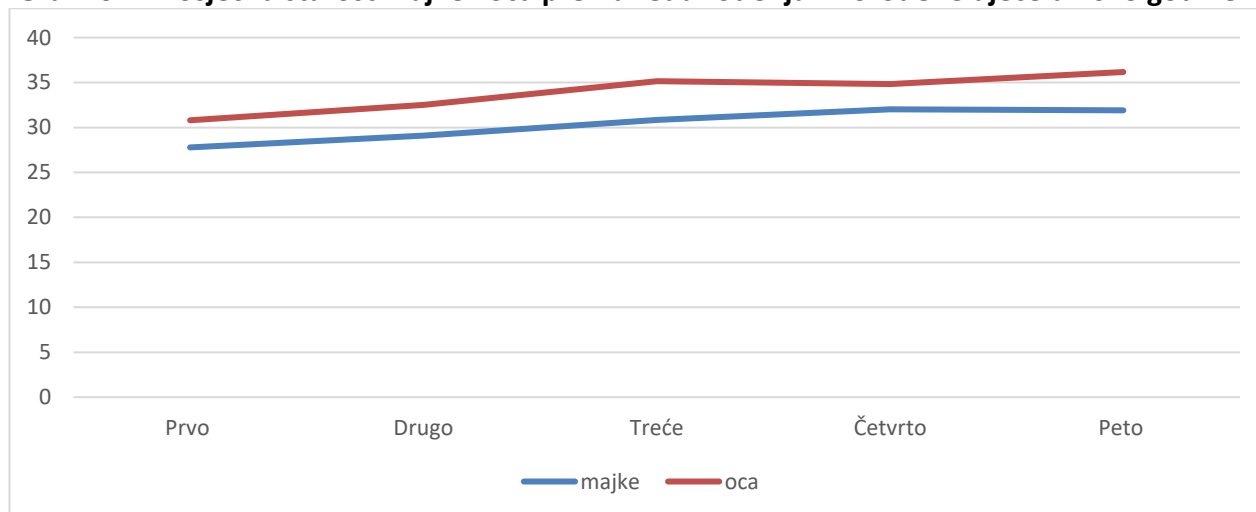
Grafikon: Prosječna starost majke i oca živorođene djece



PROSJEČNA STAROST MAJKE I OCA PREMA REDU ROĐENJA ŽIVOROĐENE DJECE U 2023 GODINI

	majke	oca
Prvo	27,78	30,80
Drugo	29,11	32,52
Treće	30,84	35,13
Četvrto	32,02	34,83
Peto	31,90	36,17

Grafikon: Prosječna starost majke i oca prema redu rođenja živorođene djece u 2023 godine



ŽIVOROĐENI PO STAROSTI MAJKE, BRAČNOM STATUSU I REDU ROĐENJA U 2023. GODINI

Starost žene	Ukupno	Bračnost		Red rađanja									
		U braku	Vanbračno	Prvo	Drugo	Treće	Četvrto	Peto	Šesto	Sedmo	Osmo	Deveto	10 i više
Ukupno	811	703	108	396	232	112	41	18	4	2	3	2	1
Ispod 15	1	1	0	1	0	0	0	0	0	0	0	0	0
15 - 19	35	14	21	27	6	2	0	0	0	0	0	0	0
20 - 24	144	115	29	86	42	8	6	2	0	0	0	0	0
25 - 29	264	148	16	142	67	38	10	3	1	1	2	0	0
30 - 34	211	185	26	82	80	28	8	9	2	1	1	0	0
35 - 39	122	110	12	37	34	34	13	2	1	0	0	1	0
40 - 44	22	18	4	11	3	1	3	2	0	0	0	1	1
45 – 49 i više	6	6	0	5	0	0	1	0	0	0	0	0	0
Nepoznato	6	6	0	5	0	1	0	0	0	0	0	0	0

ŽIVOROĐENI PO STAROSTI OCA, BRAČNOM STATUSU I REDU ROĐENJA U 2023. GODINI

Starost oca	Ukupno	Bračnost		Red rađanja									
		U braku	Vanbračno	Prvo	Drugo	Treće	Četvrto	Peto	Šesto	Sedmo	Osmo	Deveto	10 i više
Ukupno	811	745	66	396	232	112	41	18	4	2	3	2	1
Ispod 15	0	0	0	0	0	0	0	0	0	0	0	0	0
15 - 19	1	1	0	1	0	0	0	0	0	0	0	0	0
20 - 24	67	63	4	49	13	3	2	0	0	0	0	0	0
25 - 29	181	178	3	113	49	11	8	0	0	0	0	0	0
30 - 34	209	205	4	105	64	29	6	4	0	0	1	0	0
35 - 39	165	164	1	51	62	36	11	2	2	1	0	0	0
40 - 44	51	49	2	16	11	16	7	1	0	0	0	0	0
45 – 49	15	15	0	7	4	2	1	1	0	0	0	0	0
50 i više	8	8	0	6	0	1	1	0	0	0	0	0	0
Nepoznato	114	62	52	48	29	14	5	10	2	1	2	2	1

ROĐENI PO MJESECIMA

	Svega	I	II	III	IV	V	VI	VII	VIII	IX	X	XI	XII
2019	899	69	65	76	71	71	85	71	75	82	79	60	95
U Brčko Distriktu	0	69	65	76	71	71	85	71	75	82	79	60	95
Iz Brčko Distrikta	0	0	0	0	0	0	0	0	0	0	0	0	0
Iz Federacije BiH	784	0	0	0	0	0	0	0	0	0	0	0	0
Iz RS													
2020													
U Brčko Distriktu	784	61	53	77	56	54	81	73	73	85	54	60	57
Iz Brčko Distrikta	0	61	53	77	56	54	81	73	73	85	54	60	57
Iz Federacije BiH	0	0	0	0	0	0	0	0	0	0	0	0	0
Iz RS	0	0	0	0	0	0	0	0	0	0	0	0	0
2021													
U Brčko Distriktu	846	88	52	69	65	72	64	74	86	76	74	72	54
Iz Brčko Distrikta	846	88	52	69	65	72	64	74	86	76	74	72	54
Iz Federacije BiH	0	0	0	0	0	0	0	0	0	0	0	0	0
Iz RS	0	0	0	0	0	0	0	0	0	0	0	0	0
2022													
U Brčko Distriktu	860	59	74	63	71	67	80	68	77	84	77	87	53
Iz Brčko Distrikta	860	59	74	63	71	67	80	68	77	84	77	87	53
Iz Federacije BiH	0	0	0	0	0	0	0	0	0	0	0	0	0
Iz RS	0	0	0	0	0	0	0	0	0	0	0	0	0
2023													
U Brčko Distriktu	811	80	50	61	58	71	69	71	82	61	75	51	82
Iz Brčko Distrikta	811	80	50	61	58	71	69	71	82	61	75	51	82
Iz Federacije BiH	0	0	0	0	0	0	0	0	0	0	0	0	0
Iz RS	0	0	0	0	0	0	0	0	0	0	0	0	0

ŽIVOROĐENI PREMA MJESECU I DANU ROĐENJA U 2023. GODINI

Dan rođenja	Mjesec rođenja												
	Ukupno	I	II	III	IV	V	VI	VII	VIII	IX	X	XI	XII
1	25	7	0	0	1	0	4	3	3	1	1	1	4
2	35	2	2	3	2	2	6	1	7	2	2	2	4
3	34	2	5	4	3	2	1	2	3	1	6	1	4
4	32	6	1	1	2	1	2	5	5	3	3	2	1
5	32	4	1	0	1	4	4	3	6	1	6	0	2
6	25	1	1	2	4	5	1	4	2	0	2	2	1
7	22	1	2	1	1	1	1	5	1	3	2	2	2
8	18	1	3	1	1	3	1	0	0	1	1	3	3
9	32	2	1	4	1	6	7	1	0	1	5	1	3
10	22	2	1	0	5	2	1	2	4	2	0	2	1
11	19	1	1	3	1	3	0	0	1	2	0	2	5
12	20	3	0	0	2	1	3	1	2	1	3	0	4
13	23	2	1	5	1	4	4	0	1	0	1	3	1
14	23	4	2	0	2	1	1	2	4	2	3	0	2
15	31	4	4	2	1	2	4	4	3	1	1	2	3
16	16	1	1	4	0	1	3	0	2	1	1	0	2
17	28	2	4	2	1	4	0	4	3	1	2	2	3
18	40	2	3	3	6	0	4	3	4	1	5	4	5
19	21	5	1	0	3	0	4	1	0	2	2	1	2
20	34	2	1	5	2	1	1	4	2	4	4	4	4
21	23	0	2	2	5	4	0	1	2	5	0	0	2
22	23	1	2	1	0	2	1	1	2	2	3	2	6
23	27	4	4	0	2	1	2	1	2	4	3	2	2
24	29	2	1	3	1	5	2	3	2	3	2	1	4
25	32	1	1	0	1	2	0	5	6	7	4	0	5
26	21	0	1	3	0	4	4	1	4	1	1	1	1
27	43	13	2	6	3	1	2	3	3	2	3	5	0
28	27	3	1	2	0	6	2	2	5	0	2	3	1
29	19	0	1	1	1	3	3	2	0	3	5	0	0
30	34	2	0	2	5	0	1	7	3	4	2	3	5
31	1	0	0	1	0	0	0	0	0	0	0	0	0
Ukupno	811												

ŽIVOROĐENI PREMA NACIONALNOJ-ETNIČKOJ PRIPADNOSTI MAJKE I OCA

	<u>Ukupno</u>	<u>Bošnjaci</u>	<u>Hrvat</u>	<u>Srbi</u>	<u>Ostali</u>	<u>Nisu nac.opr</u>	<u>Nepoznato</u>
2019							
Etnička pripadnost oca	899	392	39	333	132	0	3
Etnička pripadnost majke	899	475	47	375	1	0	1
2020							
Etnička pripadnost oca	784	340	36	276	129	0	3
Etnička pripadnost majke	784	373	38	321	43	0	9
2021							
Etnička pripadnost oca	846	378	27	315	126	0	0
Etnička pripadnost majke	846	461	31	352	2	0	0
2022							
Etnička pripadnost oca	860	378	34	309	139	0	0
Etnička pripadnost majke	860	463	37	357	3	0	0
2023							
Etnička pripadnost oca	811	370	18	298	17	0	108
Etnička pripadnost majke	811	376	21	303	3	0	108

ŽIVOROĐENI PREMA ŠKOLSKOJ SPREMI MAJKE I OCA

	<u>Ukupno</u>	<u>Bez škole (1-3 razr.)</u>	<u>4-7 rasreda osn. škole</u>	<u>Osnovno obrazovanje</u>	<u>KV i VKV</u>	<u>SSS</u>	<u>VŠS</u>	<u>VSS</u>	<u>nepoznato</u>
2019									
Školska sprema oca	899	3	4	44	218	210	45	105	270
Školska sprema majke	899	3	8	100	197	227	60	136	168
2020									
Školska sprema oca	784	2	0	34	206	201	19	66	256
Školska sprema majke	784	10	6	74	187	214	40	96	157
2021									
Školska sprema oca	846	14	2	40	219	216	32	83	240
Školska sprema majke	846	15	10	78	187	241	41	112	162
2022									
Školska sprema oca	860	2	1	31	165	234	41	93	293
Školska sprema majke	860	5	14	92	121	282	39	119	188
2023									
Školska sprema oca	811	12	4	42	171	245	43	61	233
Školska sprema majke	811	17	8	97	121	265	60	99	144

VIŠESTRUKI POROĐAJI PO POLU DJETETA, PREMA VRSTI I VITALITETU

		Ukupno		Dvostruki porođaj			Trostruki i više		
		Živorodeni	Mrtvorodeni	Ukupno	Živorodeni	Mrtvorodeni	Ukupno	Živorodeni	Mrtvorodeni
	2019								
	Ukupno	4	0	4	4	0	0	0	0
	Muški	0	0	0	0	0	0	0	0
	Ženski	4	0	4	4	0	0	0	0
	2020								
	Ukupno	6	0	6	6	0	0	0	0
	Muški	2	0	2	2	0	0	0	0
	Ženski	4	0	4	4	0	0	0	0
	2021								
	Ukupno	6	0	6	6	0	0	0	0
	Muški	3	0	3	3	0	0	0	0
	Ženski	3	0	3	3	0	0	0	0
	2022								
	Ukupno	4	0	4	4	0	0	0	0
	Muški	3	0	3	3	0	0	0	0
	Ženski	1	0	1	1	0	0	0	0
	2023								
	Ukupno	1	0	1	1	0	0	0	0
	Muški	0	0	0	0	0	0	0	0
	Ženski	1	0	1	1	0	0	0	0

MRTVOROĐENI PO REDU MRTVOROĐENE DJECE I STAROSTI MAJKE

Red rođenja	Starost majke											
	Ukupno	Ispod 15	15-19	20-24	25-29	30-34	35-39	40-44	45-49	50 više	Nepoznato	
2019												
Ukupno	0	0	0	0	0	0	0	0	0	0	0	0
Prvo	0	0	0	0	0	0	0	0	0	0	0	0
2020												
Ukupno	0	0	0	0	0	0	0	0	0	0	0	0
Prvo	0	0	0	0	0	0	0	0	0	0	0	0
2021												
Ukupno	0	0	0	0	0	0	0	0	0	0	0	0
Prvo	0	0	0	0	0	0	0	0	0	0	0	0
2022												
Ukupno	0	0	0	0	0	0	0	0	0	0	0	0
Prvo	0	0	0	0	0	0	0	0	0	0	0	0
2023												
Ukupno	0	0	0	0	0	0	0	0	0	0	0	0
Prvo	0	0	0	0	0	0	0	0	0	0	0	0

MRTVOROĐENI PREMA SPOLU

Godina	Ukupno	Muški	Ženski
2019	0	0	0
2020	0	0	0
2021	0	0	0
2022	0	0	0
2023	0	0	0

UMRLI PREMA POLU, LIJEČENJU MJESTU I SMRTI I KO JE USTANOVIO SMRT I UMRLA DOJENČAD PO POLU

	Ukupno	Pol		Liječenje		Mjesto smrti			Ko je utvrdio smrt					Umrli dojenčad	
		Muško	Žensko	Da	Ne	U zdr. ustan.	Usta. za smj.	Stan i drugo mj.	Mrtvoz- rnik d.m.	Mrtvoz.dr. zdra.rad.	Obdu- ktor	Dr.medi- cine	Uzrok smr. ne utvrđ.	Muško	Žensko
2019															
U Brčko distriktu	1132	565	567	1128	4	961	62	109	1029	0	2	101	0	0	0
Umrli u inozemstvu	134	82	52	134	0	116	1	17	124	0	0	10	0	0	0
2020															
U Brčko distriktu	1200	602	598	1199	1	941	93	166	1086	3	3	108	0	0	0
Umrli u inozemstvu	104	61	43	103	1	80	4	20	93	0	2	9	0	0	0
2021															
U Brčko distriktu	1594	780	814	1592	2	1276	133	185	1458	0	2	133	1	0	0
Umrli u inozemstvu	141	92	49	140	1	114	4	23	137	0	2	2	0	0	0
2022															
U Brčko distriktu	1242	661	581	1240	2	927	160	155	1208	1	2	31	0	0	0
Umrli u inozemstvu	88	58	30	88	0	74	2	12	84	0	0	4	0	0	0
2023															
U Brčko distriktu	1114	571	543	1113	1	761	159	194	1079	2	1	32	0	0	0
Umrli u inozemstvu	88	55	33	88	0	64	3	21	84	0	0	4	0	0	0

UMRLI IZ BRČKO DISTRIKTA U INOZEMSTVU

Država	Ukupno	Pol		Liječenje		Mjesto smrti			Ko je utvrdio smrt					Umrla dojen.	
		Muško	Žensko	Da	Ne	U zdra. ustnovi	Ustanova za smj.	Stan i dru.mj	Mrtvoz. d.m.	Mrtvoz.dr. zdr.rad	Obduktor	Dr. medic.	Uzrok ne utvr.	Muško	Žensko
Australija	1	1	0	1	0	1	0	0	1	0	0	0	0	0	0
Austrija	16	11	5	16	0	14	0	2	15	0	0	1	0	0	0
Hrvatska	34	20	14	34	0	17	3	14	33	0	0	1	0	0	0
Danska	1	1	0	1	0	1	0	0	0	0	0	1	0	0	0
Južna Džordzija	1	1	0	1	0	1	0	0	1	0	0	0	0	0	0
Francuska	1	1	0	1	0	1	0	0	1	0	0	0	0	0	0
Njemačka	16	9	7	16	0	12	0	4	15	0	0	1	0	0	0
Italija	3	3	0	3	0	3	0	0	3	0	0	0	0	0	0
Norveška	1	1	0	1	0	1	0	0	1	0	0	0	0	0	0
Slovenija	1	1	0	1	0	1	0	0	1	0	0	0	0	0	0
Švedska	2	0	2	2	0	2	0	0	2	0	0	0	0	0	0
Švicarska	1	1	0	1	0	1	0	0	1	0	0	0	0	0	0
Velika Britanija	1	0	1	1	0	1	0	0	1	0	0	0	0	0	0
SAD	2	2	0	2	0	1	0	1	2	0	0	0	0	0	0
Srbija	7	3	4	7	0	7	0	0	7	0	0	0	0	0	0
Ukupno	88	55	33	88	0	64	3	21	84	0	0	4	0	0	0

UMRLI PREMA SKUPINAMA, STAROSTI I POLU

Godine	Umrli														
	Ukupno	2023		Ukupno	2022		Ukupno	2021		Ukupno	2020		Ukupno	2019	
		Muško	Žensko		Muško	Žensko		Muško	Žensko		Muško	Žensko		Muško	Žensko
0 - 4	0	0	0	0	0	0	0	0	0	0	0	0	0	0	0
05-09	0	0	0	0	0	0	0	0	0	0	0	0	0	0	0
10-14	1	0	1	0	0	0	2	1	1	0	0	0	0	0	0
15 - 19	5	4	1	1	1	0	2	1	1	1	0	1	1	1	0
20 - 24	3	1	2	1	1	0	1	1	0	1	1	0	3	3	0
25 - 29	1	0	1	4	2	2	3	1	2	3	3	0	4	3	1
30 - 34	5	3	2	4	4	0	8	6	2	6	3	3	4	2	2
35 - 39	11	9	2	3	3	0	6	3	3	7	5	2	6	4	2
40 - 44	11	4	7	9	5	4	17	12	5	6	4	2	7	2	5
45 - 49	18	11	7	12	7	5	20	12	8	14	9	5	10	6	4
50 - 54	25	17	8	25	18	7	33	19	14	29	20	9	36	28	8
55 - 59	46	32	14	53	37	16	61	38	23	49	35	14	53	37	16
60 - 64	91	67	24	99	75	24	106	68	38	92	69	23	81	56	25
65 - 69	108	69	39	130	89	41	186	121	65	137	81	56	114	66	48
70 - 74	132	70	62	182	107	75	241	132	109	156	76	80	123	68	55
75 - 79	161	82	79	182	92	90	269	119	150	178	84	94	199	103	96
80 - 84	204	85	119	260	114	146	334	129	205	254	112	142	256	97	159
85 i više	292	117	175	277	106	171	305	117	188	266	99	167	234	88	146
nepoznato	0	0	0	0	0	0	0	0	0	1	1	0	1	1	0
Ukupno	1114	571	543	1242	661	581	1594	780	814	1200	602	598	1132	565	567

SPECIFIČNE STOPE MORTALITETA

Godine	Specifične stope mortaliteta									
	2023		2022		2021		2020		2019	
	Muško	Žensko	Muško	Žensko	Muško	Žensko	Muško	Žensko	Muško	Žensko
0 - 4	0,00	0,00	0,00	0,00	0,00	0,00	0,00	0,00	0,00	0,00
5 - 9	0,00	0,00	0,00	0,00	0,00	0,00	0,00	0,00	0,00	0,00
10 - 14	0,00	0,50	0,00	0,00	0,45	0,51	0,00	0,00	0,00	0,00
15 - 19	1,81	0,48	0,44	0,00	0,44	0,47	0,00	0,45	0,41	0,00
20 - 24	0,39	0,86	0,38	0,00	0,36	0,00	0,36	0,00	1,06	0,00
25 - 29	0,00	0,37	0,76	0,76	0,39	0,79	1,17	0,00	1,17	0,40
30 - 34	1,17	0,80	1,49	0,00	2,20	0,73	1,10	1,11	0,71	0,72
34 - 39	3,14	0,71	1,02	0,00	1,01	1,02	1,67	0,66	1,37	0,66
40 - 44	1,44	2,32	1,81	1,32	4,35	1,68	1,42	0,66	0,69	1,67
45 - 49	3,66	2,40	2,27	1,69	3,85	2,64	2,91	1,67	1,92	1,35
50 - 54	5,66	2,70	5,82	2,39	6,01	4,82	6,14	3,03	8,40	2,58
55 - 59	9,90	4,58	11,50	5,16	11,88	7,35	10,76	4,44	11,67	5,08
60 - 64	23,04	7,84	26,18	7,93	24,32	12,93	25,81	7,92	21,15	8,79
65 - 69	30,65	14,81	41,13	15,39	56,46	24,08	37,64	21,11	30,80	18,10
70 - 74	43,08	27,24	68,99	33,91	83,60	50,53	47,68	37,74	46,20	27,96
75 - 79	87,14	53,13	93,69	65,50	127,96	115,30	85,63	66,81	103,31	64,39
80 - 84	184,38	135,84	241,01	161,15	242,94	213,32	201,80	137,86	159,54	157,74
85 i više	3545,45	1005,75	2000,00	746,72	1404,76	664,31	697,18	469,10	520,71	352,66
Ukupno	14,29	13,25	16,44	14,10	19,29	19,66	14,74	14,29	13,76	13,47

UMRLI PO POLU I NACIONALNO – ETNIČKOJ PRIPADNOSTI

Godina	Pol	Ukupno	Bošnjaci	Hrvati	Srbi	Nisu se nacion. izjasnili	Izjasnili se relig. pripadnos.	Ostali	Nepozn.
2019	Svega	1132	466	200	465	1	0	0	0
	Musko	565	237	90	238	0	0	0	0
	Zensko	567	229	110	227	1	0	0	0
2020	Svega	1200	494	197	509	0	0	0	0
	Musko	602	249	107	246	0	0	0	0
	Zensko	598	245	90	263	0	0	0	0
2021	Svega	1594	671	235	688	0	0	0	0
	Musko	780	336	108	336	0	0	0	0
	Zensko	814	335	127	352	0	0	0	0
2022	Svega	1242	509	190	541	0	0	2	0
	Musko	661	265	114	280	0	0	2	0
	Zensko	581	244	76	261	0	0	0	0
2023	Svega	1114	468	172	474	0	0	0	0
	Musko	571	227	92	252	0	0	0	0
	Zensko	543	241	80	222	0	0	0	0

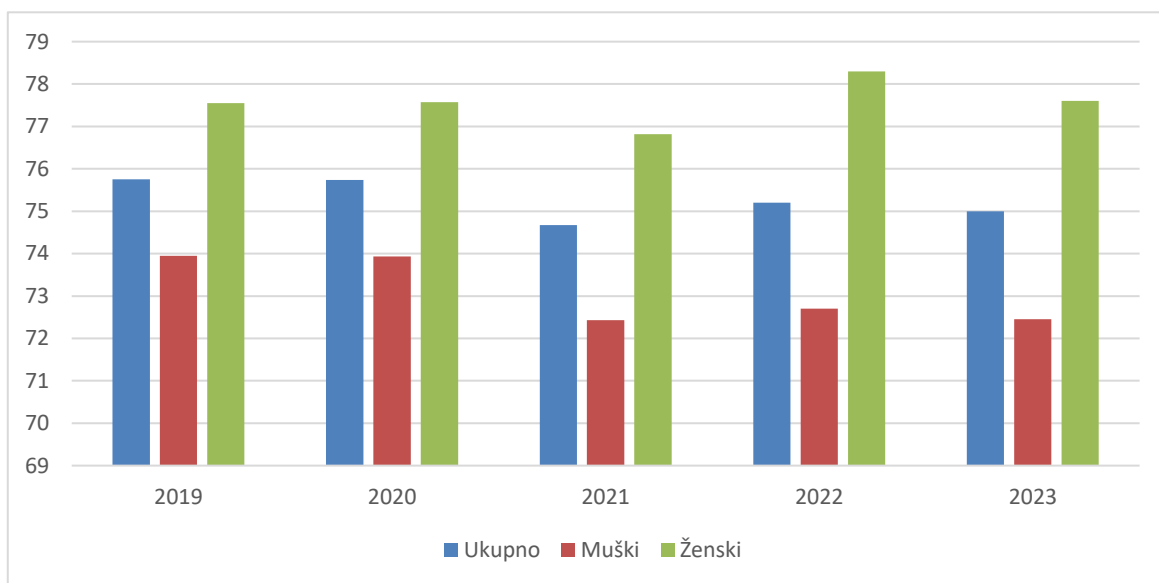
UMRLI PREMA POLU I BRAČNOM STANJU

Pol	Ukupno	Neoženjen neudata	oženjen udata	udovac udovica	razveden razvedena	nepoznato
2019	Svega	1132	332	332	391	12
	Muško	565	175	231	119	6
	Žensko	567	157	101	272	6
2020	Svega	1200	317	386	426	10
	Muško	602	161	276	124	6
	Žensko	598	156	110	302	4
2021	Svega	1594	385	518	577	10
	Muško	780	211	369	145	5
	Žensko	814	174	149	432	5
2022	Svega	1242	227	405	504	21
	Muško	661	135	310	158	8
	Žensko	581	92	95	346	13
2023	Svega	1114	210	364	449	10
	Muško	571	130	269	124	5
	Žensko	543	80	95	325	5

PROSJEČNA STAROST UMRLIH OSOBA

	Ukupno	Muški	Ženski
2019	75,75	73,95	77,55
2020	75,74	73,93	77,57
2021	74,67	72,43	76,82
2022	75,20	72,70	78,30
2023	75,00	72,45	77,60

GRAFIKON: Prosječna starost umrlih osoba u Brčko Distriktu



UMRLI PO POLU STAROSTI I GODINI ROĐENJA U 2023.GODINI

Starost	Godina rođenja	UKUPNO			Starost	Godina rođenja	UKUPNO		
			Muško	Žensko				Muško	Žensko
12	2011	1	0	1	65	1958	22	12	10
15	2007	2	2	0	66	1956	15	9	6
17	2006	1	1	0	67	1955	23	17	6
18	2005	2	1	1	68	1954	14	11	3
21	2001	1	0	1	69	1953	34	20	14
23	2000	1	0	1	70	1952	21	10	11
24	1999	1	1	0	71	1951	35	19	16
29	1993	1	0	1	72	1951	25	11	14
30	1992	2	2	0	73	1950	29	17	12
34	1989	3	1	2	74	1949	22	13	9
35	1987	2	2	0	75	1948	37	23	14
37	1986	1	1	0	76	1946	24	13	11
38	1984	5	4	1	77	1945	25	13	12
39	1984	3	2	1	78	1944	34	14	20
40	1983	4	3	1	79	1943	41	19	22
41	1981	1	0	1	80	1943	36	16	20
42	1981	1	0	1	81	1941	41	21	20
43	1980	2	0	2	82	1940	45	15	30
44	1978	3	1	2	83	1940	46	13	33
46	1976	1	1	0	84	1938	36	20	16
47	1975	7	3	4	85	1937	45	20	25
48	1974	5	3	2	86	1936	55	28	27
49	1973	5	4	1	87	1935	31	13	18
50	1972	2	1	1	88	1934	36	12	24
51	1971	5	3	2	89	1933	22	11	11
52	1971	4	3	1	90	1932	30	12	18
53	1970	6	5	1	91	1931	24	7	17
54	1969	8	5	3	92	1930	13	5	8
55	1967	8	7	1	93	1929	11	5	6
56	1966	4	3	1	94	1929	6	0	6
57	1965	11	7	4	95	1928	5	0	5
58	1965	14	10	4	96	1926	2	0	2
59	1963	9	5	4	97	1925	3	1	2
60	1962	18	14	4	98	1925	3	1	2
61	1962	19	14	5	99	1924	4	1	3
62	1961	14	9	5	101	1922	1	0	1
63	1960	13	9	4	102	1921	1	1	0
64	1958	27	21	6	Ukupno		1114	571	543

UMRLI PO UZROKU SMRTI I SPOLU, PREMA STAROSTI U 2022 i 2023. GODINI

Uzrok smrti		2022	2023												
			Ukupno	do 1 god	1 - 4	5-14	15-24	25-34	35-44	45-54	55-64	65-74	75-84	85 i više	Nepoz
Ukupno	Svega	1242	1114	0	0	1	8	6	22	43	137	240	365	292	0
	Muški	661	571	0	0	0	5	3	13	28	99	139	167	117	0
	Ženski	581	543	0	0	1	3	3	9	15	38	101	198	175	0
(A04 – A80)	Svega	20	30	0	0	0	0	1	0	0	1	7	9	12	0
Određene infekt.i paraz.bol.	Muški	14	22	0	0	0	0	1	0	0	0	5	4	12	0
	Ženski	6	8	0	0	0	0	0	0	0	1	2	5	0	0
(B00-B25)	Svega	9	0												
	Muški	8	0												
	Ženski	1	0												
(C02-C92)	Svega	181	187	0	0	0	0	2	2	14	38	55	54	22	0
Neoplazme	Muški	98	98	0	0	0	0	1	0	3	26	30	28	10	0
	Ženski	83	89	0	0	0	0	1	2	11	12	25	26	12	0
D	Svega	12	5	0	0	0	0	0	0	0	0	1	2	2	0
(D12-D66)	Muški	7	4	0	0	0	0	0	0	0	0	1	1	2	0
	Ženski	5	1	0	0	0	0	0	0	0	0	0	1	0	0
(E10-E56)	Svega	40	19	0	0	0	0	0	0	0	3	6	5	5	0
Endokrina i met.obolj.sa	Muški	15	6	0	0	0	0	0	0	0	2	1	1	2	0
	Ženski	25	13	0	0	0	0	0	0	0	1	5	4	3	0
poremećajima u ishrani	Svega	73	50	0	0	0	0	0	1	2	4	9	16	18	0
(F01 F 50)	Muški	32	20	0	0	0	0	0	1	2	3	1	9	4	0
Mentalni poremećaji i poremećaji ponašanja	Ženski	41	30	0	0	0	0	0	0	0	1	8	7	14	0
	Svega	14	15	0	0	0	0	2	0	1	0	5	3	4	0
G (G01 G30)	Musko	8	6	0	0	0	0	0	0	0	0	4	1	1	0
H, H22-H33	Žensko	6	9	0	0	0	0	2	0	1	0	1	2	3	0
	Svega	3	0	0	0	0	0	0	0	0	0	1	1	1	0
	Musko	2	0	0	0	0	0	0	0	0	0	1	0	1	0
(I00-I99)	Žensko	1	0	0	0	0	0	0	0	0	0	0	1	0	0
	Svega	585	623	0	0	0	3	2	9	16	63	116	221	193	0
	Muški	297	296	0	0	0	2	0	5	15	46	70	88	70	0
Oboljenje cirkularnog sist.	Ženski	288	327	0	0	0	1	2	4	1	17	46	133	123	0
	Svega	101	80	0	0	0	0	0	4	3	10	22	21	20	0
(J00-J99)	Muški	53	52	0	0	0	0	0	2	3	4	15	15	13	0
Oboljenje respirator.siste.	Ženski	48	28	0	0	0	0	0	2	0	6	7	6	7	0
	Svega	35	31	0	0	0	0	0	2	2	6	8	10	3	0
(K00-L30)	Muški	25	18	0	0	0	0	0	1	2	5	4	5	1	0
Oboljenje digestivnog trakta	Ženski	10	13	0	0	0	0	0	1	0	1	4	5	2	0

Nastavak

Uzrok smrti		2022	2023												
			Ukupno	do 1 god	1 - 4	5-14	15-24	25-34	35-44	45-54	55-64	65-74	75-84	85 i više	Nepoz
L – L66	Svega	13	4	0	0	0	0	0	0	0	0	0	4	0	0
	Muško	9	3	0	0	0	0	0	0	0	0	0	3	0	0
	Ženski	4	1	0	0	0	0	0	0	0	0	0	1	0	0
(M16-M22)	Svega	2	0	0	0	0	0	0	0	0	0	0	0	0	0
	Muško	1	0	0	0	0	0	0	0	0	0	0	0	0	0
	Žensko	1	0	0	0	0	0	0	0	0	0	0	0	0	0
(N00-N99)	Svega	29	34	0	0	0	0	0	0	0	4	9	14	7	0
Obolj.genitourinarnog s-	Muški	15	20	0	0	0	0	0	0	0	4	6	7	3	0
	Ženski	14	14	0	0	0	0	0	0	0	0	3	7	4	0
R	Svega	8	6	0	0	0	0	0	0	0	2	3	1	0	0
R00-R45	Muško	3	4	0	0	0	0	0	0	0	2	1	1	0	0
	Ženski	5	2	0	0	0	0	0	0	0	0	2	0	0	0
(S00-S72)	Svega	5	10	0	0	1	0	2	0	2	4	1	0	0	0
Povrede,trovanja i druge	Muški	3	8	0	0	0	0	0	0	0	4	0	0	0	0
posljedice spoljašnjih uzroka	Ženski	2	2	0	0	1	0	0	0	0	0	1	0	0	0
T	Svega	4	12	0	0	0	1	1	3	3	1	0	3	0	0
T00 – T45	Muški	4	9	0	0	0	1	1	2	2	1	0	2	0	0
	Ženski	0	3	0	0	0	0	0	1	1	0	0	1	0	0
	Svega	100	5	0	0	0	0	0	0	0	0	1	1	3	0
U U07 Covid 19	Muški	59	3	0	0	0	0	0	0	0	0	0	1	2	0
	Ženski	41	2	0	0	0	0	0	0	0	0	1	0	1	0
	Svega	8	1	0	0	0	0	0	1	0	0	0	0	0	0
V18-W40-X71	Muški	8	1	0	0	0	0	0	1	0	0	0	0	0	0
	Ženski	0	0	0	0	0	0	0	0	0	0	0	0	0	0
X70- Y83	Svega	0	2	0	0	0	0	0	0	0	1	0	0	1	0
	Muški	0	1	0	0	0	0	0	0	0	1	0	0	0	0
	Žensk	0	1	0	0	0	0	0	0	0	0	0	0	1	0

STATISTIKA ZAKLJUČENIH BRAKOVA



ZAKLJUČENI BRAKOVI PREMA SKUPINAMA STAROSTI NEVJESTE I MLADOŽENJE

Godina	Ukupno	Ispod 15	15 - 19	20 - 24	25 - 29	30 - 34	35 - 39	40 - 44	45 - 49	50 i više	Nepoznato
Starost nevjeste											
2019	599	0	44	153	166	77	49	36	29	44	1
2020	402	0	16	122	94	59	34	23	23	31	0
2021	621	0	21	144	176	98	49	39	40	53	1
2022	673	0	20	147	187	100	67	47	34	67	4
2023	680	0	35	152	189	97	58	43	32	71	3
Starost mladoženje											
2019	599	0	10	106	170	124	58	29	26	76	0
2020	402	0	3	88	110	70	36	48	29	18	0
2021	621	0	3	98	172	109	77	44	28	87	3
2022	673	0	4	107	175	130	73	46	36	102	0
2023	680	0	6	104	168	143	80	40	39	97	3
Starost nevjeste struktura											
2019	100	0,00	7,35	25,54	27,71	12,85	8,18	6,01	4,84	7,35	0,17
2020	100	0,00	3,98	30,35	23,38	14,68	8,46	5,72	5,72	7,71	0,00
2021	100	0,00	3,39	23,10	28,28	15,83	7,92	6,30	6,46	8,56	0,16
2022	100	0,00	2,97	21,84	27,79	14,86	9,96	6,98	5,05	9,96	0,59
2023	100	0,00	5,15	22,35	27,79	14,26	8,53	6,32	4,71	10,44	0,44
Starost mladoženje struktura											
2019	100	0,00	1,67	17,70	28,38	20,70	9,68	4,84	4,34	12,69	0,00
2020	100	0,00	0,75	21,89	27,36	17,41	8,96	11,94	7,21	4,48	0,00
2021	100	0,00	0,48	15,83	27,63	17,46	12,44	7,11	4,52	14,05	0,48
2022	100	0,00	0,59	15,90	26,00	19,32	10,85	6,84	5,35	15,16	0,00
2023	100	0,00	0,88	15,29	24,71	21,03	11,76	5,88	5,74	14,26	0,44

ZAKLJUČENI BRAKOVI PO STAROSTI ŽENE

	Ukupno	do 15	15 - 19	20 – 24	25 - 29	30 - 34	35 - 39	40 – 49	50 - 59	60 i više	Nepoznato
2019											
U Brčko Distriktu	599	0	44	153	165	77	49	65	35	10	1
Iz Brčko Distrikta	0	0	0	0	0	0	0	0	0	0	0
Iz Federacije BiH	0	0	0	0	0	0	0	0	0	0	0
Iz RS	100	0	0	12	21	24	10	19	12	1	1
U inozemstvu	402	0	16	122	94	59	34	23	23	31	0
2020											
U Brčko Distriktu	402	0	16	122	94	59	34	23	23	31	0
Iz Brčko Distrikta	0	0	0	0	0	0	0	0	0	0	0
Iz Federacije BiH	0	0	0	0	0	0	0	0	0	0	0
Iz RS	74	0	2	15	8	14	10	13	7	5	0
U inozemstvu	100	0	0	12	21	24	10	19	12	1	1
2021											
U Brčko Distriktu	621	0	21	144	176	98	49	39	40	53	1
z Brčko Distrikta	621	0	21	144	176	98	49	39	40	53	1
Iz Federacije BiH	0	0	0	0	0	0	0	0	0	0	0
Iz RS	0	0	0	0	0	0	0	0	0	0	0
U inozemstvu	152	1	1	18	34	28	13	32	18	6	1
2022											
U Brčko Distriktu	673	0	20	147	187	100	67	47	34	67	4
z Brčko Distrikta	673	0	20	147	187	100	67	47	34	67	4
Iz Federacije BiH	0	0	0	0	0	0	0	0	0	0	0
Iz RS	0	0	0	0	0	0	0	0	0	0	0
U inozemstvu	112	0	0	14	20	16	14	22	19	6	1
2023											
U Brčko Distriktu	680	0	35	152	189	97	58	75	49	22	3
z Brčko Distrikta	0	0	0	0	0	0	0	0	0	0	0
Iz Federacije BiH	0	0	0	0	0	0	0	0	0	0	0
Iz RS	0	0	0	0	0	0	0	0	0	0	0
U inozemstvu	1	0	0	0	1	0	0	0	0	0	0

ZAKLJUČENI BRAKOVI PO STAROSTI MUŽA

	Ukupno	do 15	15 - 19	20 - 24	25 - 29	30 - 34	35 - 39	40 - 49	50 - 59	60 i više	Nepoznato
2019											
U Brčko Distriktu	599	0	10	106	170	124	58	55	44	32	0
Iz Brčko Distrikta	599	0	10	106	170	124	58	55	44	32	0
Iz Federacije BiH	0	0	0	0	0	0	0	0	0	0	0
Iz RS	0	0	0	0	0	0	0	0	0	0	0
U inozemstvu	160	0	2	16	27	22	19	42	16	12	4
2020											
U Brčko Distriktu	402	0	3	88	110	70	36	48	29	18	0
Iz Brčko Distrikta	402	0	3	88	110	70	36	48	29	18	0
Iz Federacije BiH	0	0	0	0	0	0	0	0	0	0	0
Iz RS	0	0	0	0	0	0	0	0	0	0	0
U inozemstvu	74	0	1	11	13	7	8	15	12	7	0
2021											
U Brčko Distriktu	621	0	3	98	172	109	77	44	28	87	3
Iz Brčko Distrikta	621	0	3	98	172	109	77	44	28	87	3
Iz Federacije BiH	0	0	0	0	0	0	0	0	0	0	0
Iz RS	0	0	0	0	0	0	0	0	0	0	0
U inozemstvu	152	1	1	18	34	28	13	32	18	6	0
2022											
U Brčko Distriktu	673	0	4	107	175	130	73	46	36	102	0
Iz Brčko Distrikta	673	0	4	107	175	130	73	46	36	102	0
Iz Federacije BiH	0	0	0	0	0	0	0	0	0	0	0
Iz RS	0	0	0	0	0	0	0	0	0	0	0
U inozemstvu	112	0	0	6	19	19	12	23	19	14	0
2023											
U Brčko Distriktu	680	0	6	104	168	143	80	79	53	44	3
Iz Brčko Distrikta	680	0	6	104	168	143	80	79	53	44	3
Iz Federacije BiH	0	0	0	0	0	0	0	0	0	0	0
Iz RS	0	0	0	0	0	0	0	0	0	0	0
U inozemstvu	1	0	0	0	0	1	0	0	0	0	0

ZAKLJUČENI PRVI BRAKOVI PO STAROSTI I GODINI ROĐENJA MLADOŽENJE I NEVJESTE 2023

Starost	Godina rođenja	Muš	Žena	Starost	Godina rođenja	Muš	Žena
16	2006	1	0	60	1963	2	2
17	2005-2006	0	3	61	1961-1962	4	1
18	2004-2005	4	12	63	1959-1960	2	1
19	2003-2004	1	20	65	1957-1958	2	2
20	2002-2003	6	15	66	1956	0	1
21	2001-2002	18	26	67	1956	0	2
22	2000-2001	26	26	68	1954-1955	3	1
23	1999-2000	22	36	69	1953-1954	1	2
24	1998-1999	31	45	70	1952	1	0
25	1997-1998	21	34	71	1952	1	0
26	1996-1997	37	51	72	1951	2	0
27	1995-1996	51	36	73	1950	1	0
28	1994-1995	26	37	76	1946	1	0
29	1993-1994	28	24	77	1946	1	0
30	1992-1993	26	23	Nepoznato		0	2
31	1991-1992	35	15			591	592
32	1990-1991	29	16				
33	1989-1990	28	18				
34	1988-1989	9	13				
35	1987-1988	25	8				
36	1986-1987	9	12				
37	1985-1986	16	8				
38	1984-1985	10	5				
39	1983-1984	8	11				
40	1982-1983	11	5				
41	1981-1982	10	8				
42	1980-1981	10	7				
43	1979-1980	9	4				
44	1978-1979	0	7				
45	1977-1978	6	7				
46	1976-1977	5	5				
47	1975-1976	5	5				
48	1974-1975	6	6				
49	1973-1974	6	2				
50	1972-1973	3	7				
51	1971-1972	3	4				
52	1970-1971	5	2				
53	1969-1970	8	4				
54	1968-1969	3	5				
55	1967-1968	5	3				
56	1966-1967	5	1				
57	1966	0	1				
58	1964-1965	1	1				
59	1964	2	0				

PROSJEČNA STAROST NEVJESTE – MLADOŽENJE PRI ZAKLJUČENJU PRVOG BRAKA

	Brčko Distrikt BiH	
	Nevjesta	Mladoženja
2019	29,39	32,20
2020	28,23	29,26
2021	30,68	33,49
2022	31,10	33,60
2023	30,25	33,20

ZAKLJUČENI BRAKOVI PREMA NARODNOSTI MUŽA I ŽENE 2023 GODINE

Narodnost žene	Narodnost muža							
	Ukupno	Bošnjaci	Hrvati	Srbi	Ostali	Nisu se nac.izjasn	Izjasnili se u smislu reg.pripad.	Nepoznato
Ukupno	680	339	91	250	0	0	0	0
Bošnjaci	337	300	15	22	0	0	0	0
Hrvati	87	18	54	15	0	0	0	0
Srbi	256	21	22	213	0	0	0	0
Ostali	1	1	0	0	0	0	0	0
Nisu se nacionalno izjasnili	0	0	0	0	0	0	0	0
Izjasnili se u smislu reg.pripad.	0	0	0	0	0	0	0	0
Nepoznato	0	0	0	0	0	0	0	0

ZAKLJUČENI BRAKOVI PO NARODNOSTI ŽENE I MUŽA

	Ukupno	Bošnjaci	Hrvati	Srbi	Ostali	Nisu se nac. izjasnili	Izjasnili se u smislu reg.pripad.	Nepoznato
2019								
Narodnost muža	599	304	72	223	0	0	0	0
Narodnost žene	599	305	67	226	1	0	0	0
2020								
Narodnost muža	402	195	54	153	0	0	0	0
Narodnost žene	402	193	48	161	0	0	0	0
2021								
Narodnost muža	621	281	88	252	0	0	0	0
Narodnost žene	621	283	74	264	0	0	0	0
2022								
Narodnost muža	673	310	96	267	0	0	0	0
Narodnost žene	673	316	71	285	1	0	0	0
2023								
Narodnost muža	680	339	91	250	0	0	0	0
Narodnost žene	680	337	87	256	1	0	0	0

STATISTIKA RAZVEDENIH BRAKOVA



RAZVEDENI BRAKOVI ZA PREDHODNE GODINE

Godine	Ukupno
2009	139
2010	154
2011	199
2012	236
2013	191
2014	251
2015	311
2016	289
2017	295
2018	298
2019	187
2020	240
2021	264
2022	185
2023	206



Bosna i Hercegovina



BHAS

**Agencija za statistiku
Bosne i Hercegovine**



Razmislite o očuvanju okoliša prije štampanja dokumenta.