

**ТБ 02**

Тематски билтен

*Thematic Bulletin*

ISSN 1840-1066

# ДЕМОГРАФИЈА

## DEMOGRAPHY

### 2023



Босна и Херцеговина  
*Bosnia and Herzegovina*



Агенција за статистику  
Босне и Херцеговине  
*Agency for Statistics of  
Bosnia and Herzegovina*

Сарајево, 2024.

# ДЕМОГРАФИЈА *DEMOGRAPHY* 2023



Босна и Херцеговина  
Bosnia and Herzegovina



Агенција за статистику  
Босне и Херцеговине  
Agency for Statistics of  
Bosnia and Herzegovina

Сарајево /Sarajevo, 2024

АДМИНИСТРАТИВНА КАРТА БОСНЕ И ХЕРЦЕГОВИНЕ  
ADMINISTRATIVE MAP OF BOSNIA AND HERZEGOVINA

**Издаје:** Агенција за статистику Босне и Херцеговине  
Зелених беретки 26, 71000 Сарајево  
Босна и Херцеговина  
Телефон: +387 33 91 19 11; Телефакс: +387 33 22 06 22  
E-mail: bhas@bhas.gov.ba; Интернет страница: www.bhas.gov.ba  
*Published:* Agency for Statistics of Bosnia and Herzegovina  
Zelenih beretki 26, Sarajevo  
Bosnia and Herzegovina

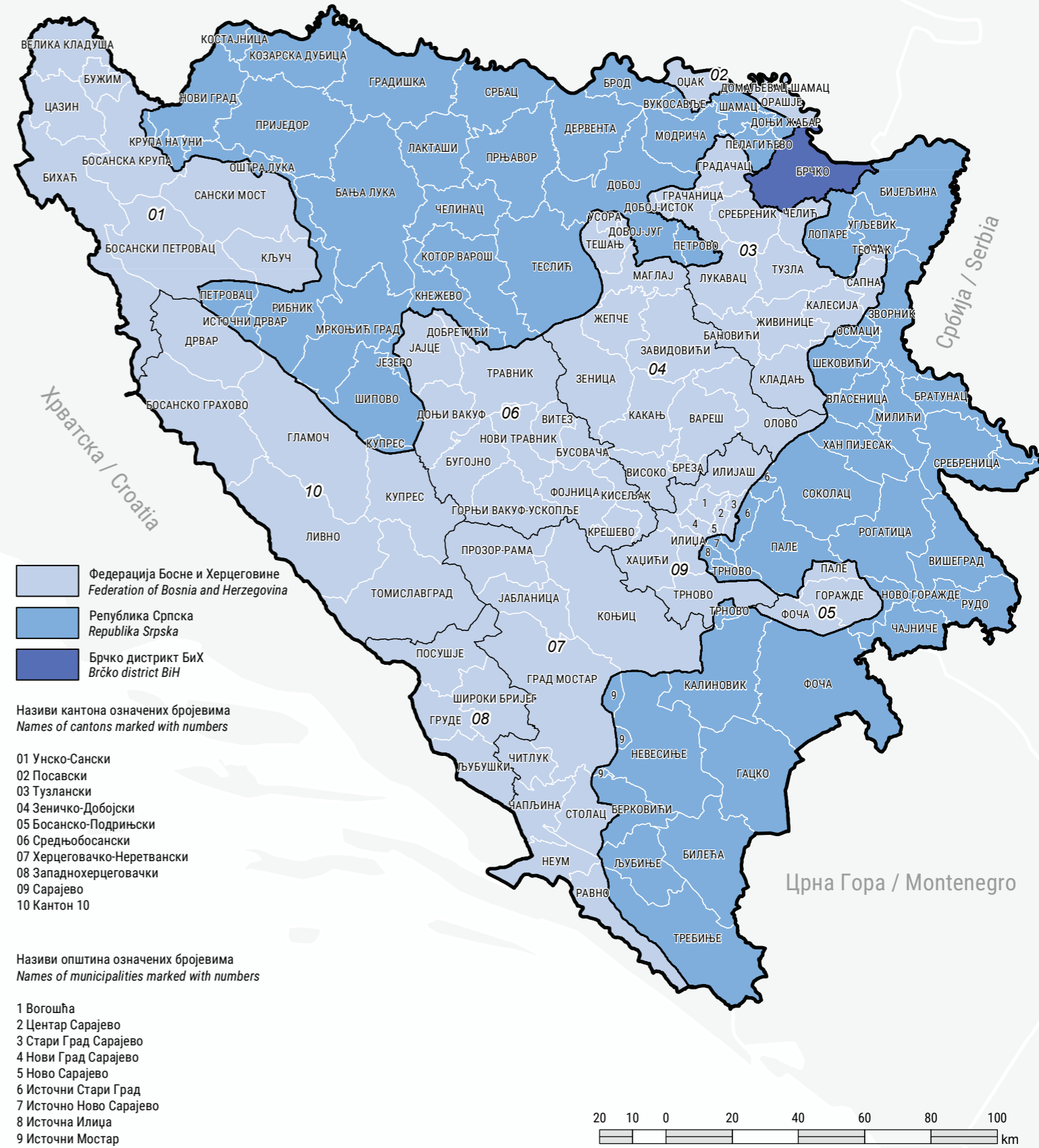
**Одговара:** Весна Ћужић, директор  
*Person responsible:* Vesna Ćužić, Director

**Податке припремили:** Радослав Ћоровић, Јасна Шкобић и Тамара Шупић  
*Data prepared by:* Radoslav Ćorović, Jasna Škobić and Tamara Šupić

**Лектура:** Сњежана Бадњар  
*Proofreading:* Snježana Badnjar

**Дизајн насловнице:** Лејла Ракић Бекић  
*Cover design:* Lejla Rakić Bekić

**Техничка припрема:** Лариса Хасанбеговић  
*Pre-press and DTP:* Larisa Hasanbegović



Молимо кориснике Публикације да приликом употребе података обавезно наведу извор.  
*Users are kindly requested to mention data source.*

## ОПШТИ ПОДАЦИ О БОСНИ И ХЕРЦЕГОВИНИ

## GENERAL DATA ABOUT BOSNIA AND HERZEGOVINA

### Службени назив

Босна и Херцеговина (БиХ)

### Official name

Bosnia and Herzegovina (B&H)

### Географска локација

Босна и Херцеговина се налази на западном дијелу Балканског полуострва.

### Geographical location

Bosnia and Herzegovina is situated in the west part of the Balkan Peninsula.

### Пограничне земље

Србија и Црна Гора на истоку, Република Хрватска на сјеверу, западу и југу.

### Border countries

Serbia and Montenegro on the east, Republic of Croatia on the north, west and south.

### Административна подјела

БиХ је подијељена на два ентитета: Федерацију Босне и Херцеговине (ФБиХ), Републику Српску (РС) и Брчко Дистрикт БиХ.

### Administrative distribution

B&H is divided on two entities: Federation of Bosnia and Herzegovina (FB&H) and Republika Srpska (RS) and District Brčko BiH.

### Ентитетска структура

ФБиХ је административно подијељена на 10 кантона. Кантони су подијељени на општине. На подручју ФБиХ је 79 општина. Република Српска је административно подијељена на 62 општине. Град Брчко је засебна административна јединица - Дистрикт.

### Entity's structure

FB&H is administratively divided on 10 cantons. These cantons are divided into municipalities. There are 79 municipalities in FB&H. The Republika Srpska is administratively divided into 62 municipalities. The city Brčko is a separated administrative unit - District.

### Површина

Босна и Херцеговина укупно покрива 51 209,2 км<sup>2</sup>  
Копно 51 197 км<sup>2</sup>  
Море 12,2 км<sup>2</sup>

### Surface

Bosnia and Herzegovina covers totally 51 209,2 km<sup>2</sup>  
Land 51 197 km<sup>2</sup>  
Sea 12,2 km<sup>2</sup>

### Клима

Претежно континентална, медитеранска на југу

### Clime

In the majority continental, mediterranean on south

### Структура становника

Бошњаци, Срби и Хрвати и припадници осталих народа

### The structure of population

Bosniacs, Serbs, Croats, and other participants of others nations

### Главни град

Сарајево

### Capital city

Sarajevo

### Службени језици

босански, српски и хрватски (босански и хрватски се пишу латиничним писмом, а српски се пише ћириличним писмом).

### Official languages

Bosnian, Serbian and Croatian (Bosnian, and Croatian are written on Alphabet, and Serbian are written on Cyrillic).

### Званична валута

Конвертибилна марка (КМ), (1КМ = 0,511292 Евро)

### Official value

Convertible mark (KM), (1KM = 0,511292 Euro)

## ПРЕДГОВОР

Билтен о становништву је публикација Агенције за статистику Босне и Херцеговине, која на свеобухватан начин приказује службене статистичке податке о становништву за ниво Босне и Херцеговине.

Према Закону о статистици БиХ ("Службени лист БиХ", број 26/04 и 42/04) Агенција за статистику БиХ надлежна је да у складу са међународно прихваћеном методологијом израђује и објављује статистичке податке за Босну и Херцеговину, а на основу података завода за статистику ентитета, Брчко Дистрикта БиХ и других институција на нивоу БиХ.

Изражавамо захвалност Федералном заводу за статистику, Републичком заводу за статистику Републике Српске и Брчко Дистрикту БиХ који су омогућили Агенцији за статистику БиХ да на основу њихових статистичких података припреми ову публикацију.

На свим примједбама и сугестијама за побољшање сљедећег Билтена, Агенција за статистику ће бити захвална.

Весна Ђужић, директор

## FOREWORD

*Demographic Statistics Bulletin is a publication of the Agency for Statistics of Bosnia and Herzegovina that contains a comprehensive overview of official statistical data on the population for the territory of the Bosnia and Herzegovina.*

*According to the Statistical Law of Bosnia and Herzegovina ("Official Gazette B&H", number 26/04 and 42/04) the Agency for Statistics of Bosnia and Herzegovina is in charge "of the production and publishing, of aggregated statistics for Bosnia and Herzegovina in accordance with the International accepted methodology, based on data submitted by the Entity Statistical Institutes District Brčko BiH and other institutions at the level of BiH.*

*We would like to take this opportunity to express our gratitude to the Institute of Statistics of the Federation of Bosnia and Herzegovina, the Republic Institute of Statistics of the Republika Srpska and the District Brčko BiH who provided data for this publication.*

*All suggestions by users of statistical data, which lead to further improvement of this publication, will be gratefully accepted.*

*Vesna Ćuzić, Director*

САДРЖАЈ / CONTENTS

МЕТОДОЛОШКА ОБЈАШЊЕЊА .....	11
NOTES ON METHODOLOGY .....	11
ТАБЕЛЕ И ГРАФИКОНИ .....	15
TABLES AND GRAPHS .....	15
1. Становништво Босне и Херцеговине, према пописима .....	17
Population of Bosnia and Herzegovina according to Censuses .....	17
2. Становништво Босне и Херцеговине према старости и полу, према пописима .....	18
Population of Bosnia and Herzegovina according to age and sex, by Censuses .....	18
3. Структура становништва Босне и Херцеговине према старосним групама и полу, према пописима 1971-1991 .....	19
Population structure of Bosnia and Herzegovina according to age groups and sex, by Censuses 1971-1991 .....	19
4. Становништво Босне и Херцеговине према појединачним годинама старости и полу, према попису 2013 .....	20
Population of Bosnia and Herzegovina by age and sex, by Census 2013 .....	20
5. Просјечна старост становништва, према пописима .....	22
Average age of population, by Censuses .....	22
6. Домаћинства према броју чланова, према пописима .....	23
Households grouped according to number of members, by Censuses .....	23
Графикон 1: Домаћинства према броју чланова, према пописима .....	23
Graph 1: Households grouped according to numbers of members, by Censuses .....	23
7. Женско становништво БиХ старо 15 и више година према укупном броју живорођене дјеце, према попису 2013 .....	24
Female population of Bosnia and Herzegovina aged 15 and over by number of live births, by Census 2013 .....	24
8. Становништво БиХ старо 15 и више година према законском брачном стању и полу, према попису 2013 .....	25
Population of Bosnia and Herzegovina aged 15 and over by marital status and sex, by Census 2013 .....	25
9. Становништво — процјена средином године и природно кретање .....	26
Population — mid-year estimate and natural change .....	26
Графикон 2: Природно кретање становништва .....	28
Graph 2: Population natural change .....	28
10. Стопе природног кретања становништва .....	29
Population natural change rates .....	29
Графикон 3: Стопе природног кретања становништва .....	30
Graph 3: Population natural change rates .....	30
11. Живорођени према старости мајке .....	31
Live births by mother's age .....	31
12. Структура живорођених према старости мајке (у %) .....	32
Distribution of live births by mother's age (%) .....	32
13. Живорођени према старости и години рођења мајке и реду рођења у 2023 .....	33
Live births by order, age and year of birth of the mother in 2023 .....	33
14. Просјечна старост мајке према реду рођења живорођене дјеце .....	36
Average mother's age by birth order of live births .....	36
Графикон 4: Просјечна старост мајке према реду рођења живорођене дјеце .....	37
Graph 4: Average mother's age by birth order of live births .....	37
15. Живорођени према полу, старости и години рођења мајке у 2023 .....	38
Live births by sex, age and year of birth of the mother in 2023 .....	38
16. Стопе фертилитета .....	40
Fertility rates .....	40
Графикон 5: Специфичне стопе фертилитета .....	41
Graph 5: Age-specific fertility rates .....	41
17. Живорођени по реду рођења .....	42
Live births by order .....	42
18. Структура живорођених по реду рођења (%) .....	43
Distribution of live births by order .....	43
Графикон 6: Структура живорођених по реду рођења .....	44
Graph 6: Distribution of live births by order .....	44
19. Живорођени према брачном статусу, старости и години рођења мајке у 2023 .....	45
Live births by marital status, age and year of birth of the mother in 2023 .....	45
20. Живорођени према школској спреми мајке и оца у 2023 .....	48
Live births by educational attainment of mother and father in 2023 .....	48
21. Живорођени према мјесецу рођења и дану у 2023 .....	49
Live births by month and day in 2023 .....	49
22. Мртворођени према полу и стопе мртворођених .....	50
Stillbirths by sex, stillbirths rates .....	50
Графикон 7: Мртворођена дјеца према полу .....	51
Graph 7: Stillbirths children by sex .....	51
Графикон 8: Стопе мртворођених .....	51
Graph 8: Stillbirths rates .....	51
23. Мртворођени према старости мајке и реду рођења мртворођене дјеце у 2023 .....	52
Stillbirths by age of mother and total birth order in 2023 .....	52

24. Умрли по полу и мјесту смрти.....	53
Death by sex and place of death .....	53
25. Умрли по старости и полу.....	54
Deaths by age and sex .....	54
26. Просјечна старост умрлих лица .....	58
Average age of deaths.....	58
Графикон 9: Просјечна старост умрлих лица .....	59
Graph 9: Average age of deaths.....	59
27. Умрли према полу, старости и години рођења у 2023.....	60
Deaths by sex, age and year of birth in 2023.....	60
28. Умрли по узроку смрти и полу према старости у 2023.....	68
Deaths by cause of death and sex by age in 2023.....	68
29. Умрла дојенчад по узроку смрти и полу према старости у 2023 .....	74
Infant deaths by cause of death and sex by age in 2023 .....	74
30. Умрла дојенчад према старости и полу у 2023 .....	76
Infant deaths by age and sex in 2023 .....	76
31. Структура умрле дојенчади по старости и полу .....	77
Distribution % -Infant deaths by age and sex .....	77
Графикон 10: Структура умрле дојенчади по старости и полу у 2023 .....	80
Graph 10: Distribution %-Infant deaths by age and sex in 2023 .....	80
32. Насилне смрти према врсти и полу .....	81
Violent deaths by type and sex.....	81
Графикон 11: Насилне смрти према полу .....	83
Graph 11: Violent deaths by sex.....	83
Графикон 12: Насилне смрти према врсти .....	83
Graph 12: Violent deaths by type.....	83
Графикон 13: Насилне смрти према врсти и полу .....	84
Graph 13: Violent deaths by type and sex .....	84
33. Умрли по мјесецу и дану у 2023.....	85
Deaths by month and day in 2023.....	85
34. Умрли према школској спреми, старости и полу у 2023 .....	86
Deaths by educational attainment, age and sex in 2023 .....	86
35. Склопљени бракови према старосној групи невјесте.....	90
Marriages by age group of bride.....	90
36. Склопљени бракови према старосној групи младожење .....	91
Marriages by age group of groom.....	91
37. Склопљени бракови према старосној групи невјесте и младожење у 2023 .....	92
Marriages by age group of bride and groom in 2023.....	92
Графикон 14: Склопљени бракови према старосној групи невјесте и младожење у 2023 .....	94
Graph 14: Marriage by age group of bride and groom in 2023 .....	94
38. Склопљени бракови према претходном брачном статусу невјесте и младожење у 2023 .....	94
Marriages by previous marital status of bride and groom in 2023.....	94
39. Први бракови по полу, старости и години рођења у 2023.....	95
First marriages by sex, age and year of birth in 2023 .....	95
40. Просјечна старост невјесте /младожење при закључењу првог брака .....	98
Average age of bride-groom at the time getting first married.....	98
Графикон 15: Просјечна старост – први брак .....	98
Graph 15: Average age – first marriage.....	98
41. Склопљени бракови по мјесецима и данима у 2023 .....	99
Marriages by month and day in 2023 .....	99
42. Разведени бракови према старосној групи жене .....	101
Divorces by age group of wife .....	101
43. Разведени бракови према старосној групи мужа .....	102
Divorces by age group of husband .....	102
Графикон 16: Разведени бракови према старости жене и мужа у 2023.....	103
Graph 16: Divorces by age wife and husband in 2023 .....	103
44. Разведени бракови према трајању брака и броју издржаване дјеце.....	104
Divorces by duration of marriage and number of supported children .....	104
Графикон 17: Разведени бракови према трајању брака .....	105
Graph 17: Divorces by duration of marriage .....	105
45. Разведени бракови према групама старосној групи мужа и жене у 2023 .....	106
Divorces by age group of husband and wife in 2023.....	106
46. Унутрашње миграције у Босни и Херцеговини .....	108
Internal migration in Bosnia and Herzegovina.....	108

## МЕТОДОЛОШКА ОБЈАШЊЕЊА

### Извори и методе прикупљања података

Подаци о становништву и домаћинствима прикупљају се пописима сваких десет година према јединственој методологији на целокупном подручју Босне и Херцеговине.

### ДЕФИНИЦИЈЕ

#### Подаци из пописа

У Попису 2013. године по први пут је за утврђивање укупног броја становништва примјењен концепт „убичајеног становништва“. По овом концепту лице се сматра становником оног мјеста у којем само (у случају самачког домаћинства) или с члановима свог домаћинства проводи највећи дио свог времена, односно дневни одмор, независно од тога гдје има пријављено пребивалиште. Тиме су у укупно становништво одређеног мјеста укључена лица која су у том мјесту живјела непрекидно најмање годину дана прије критичног момента Пописа, као и лица која су у том моменту живјела краће од 12 мјесеци с наміјером да у том мјесту остану најмање годину дана.

**Домаћинством** се сматра свака породична или друга заједница лица (вишечлано домаћинство), тј. група од два или више лица која заједно заузимају цијелу стамбену јединицу или њен дио и обезбјеђују себи храну, а могуће и остале потрепштине за живот. Чланови ове групе могу удруживати своје приходе у мањој или већој мјери. Домаћинством се сматра и свако лице које живи само („самачко домаћинство“), тј. лице које живи само у посебној стамбеној јединици или које заузима, као станар, посебну собу (или собе) у некој стамбеној јединици, али ни са једним станаром те стамбене јединице заједнички не чини дио вишечланог домаћинства.

Подаци према старости исказују се према навршеним годинама живота. Свака група старости обухвата лица које су навршила године живота унутар граница интервала. Тако су нпр. у групи 10-14 година обухваћена лица која имају 10 и више година, али још нису навршила 15 година живота.

Подаци о становништву према законском брачном статусу су прикупљени на основу изјаве лица о њиховом формално-правном брачном статусу. Попису 2013. године први пут су прикупљени и подаци о особама које живе у неформалној заједници.

## NOTES ON METHODOLOGY

### Sources and methods of data collection

The data on population and households have been collected by Census every ten years and by unified methodology on all areas of B&H.

### DEFINITIONS

#### The data of the population census

In the 2013 Census, the concept of “usual residents” was applied for the first time in order to determine the total number of population. Under this concept, a person shall be considered as a resident of the place at which s/ he alone (in the case of a oneperson household) or with members of her/his household spends most of time, that is, daily rest, irrespective of where the person's place of residence is registered. Therefore, the total population of a certain place includes persons who lived in that place for a continuous period of at least one year prior to the Census Critical Moment, and persons who at that particular moment lived there less than 12 months but intend to stay at that place for at least one year.

**A household** shall be any family or other group of persons (“multi-person household”), that is, a group of two or more persons who combine to occupy the whole or a part of a housing unit and to provide themselves with food and possibly other essentials for living. A household shall also be any person who lives alone (“one-person household”), that is, a person who lives alone in a separate housing unit or who occupies, as a lodger, a separate room (or rooms) in a housing unit, but does not join with any of the other occupants of that housing unit to form a part of a multi-person household.

Data by age are expressed by completed years of age. Each age group includes persons who turned the years put as the limits of one interval. For example, the age group of 10-14 years includes all persons who have reached 10 years and more, but have not yet turned 15.

Population data concerning the legal marital status were obtained based on the persons' statements on their formal marital status. In the 2013 Census, for the first time, data on persons living in the informal community were also collected.

Према формално-правном критеријуму, становништво старо 15 и више година је разврстано према брачном статусу у четири категорије: никад ожењен/удата, ожењен/удата, разведен/разведена и удовац/удовица.

„Никад ожењеним/удатим“ се сматрају сва лица која никад нису склопила брак према важећим законским прописима.

„Ожењеним/удатим“ се сматрају лица која су закључила брак према важећим законским прописима и сваки брак уписан у матичну књигу вјенчаних. Уколико је лице брак склопило само у цркви или џамији, не сматра се ожењеним/удатом.

„Разведеним“ се сматрају лица чији је брак разведен правоснажном пресудом надлежног суда.

„Удовцима/удовицама“ се сматрају лица чија је брачна заједница престала смрћу једног од супружника, односно проглашењем несталог брачног супружника умрлим.

#### Витална статистика

**Живорођеним** се дјететом сматра свако дијете које приликом рођења дише и показује друге знакове живота, као што су куцање срца, пулсирање пупчане врпце и несумњиво кретање вољних мишића. Ако дијете убрзо након порођа умре, најприје се региструје као живорођено, а затим као умрло дојенче.

Од 2001. године према препорукама Скупштине Свјетске здравствене организације и Међународног удружења гинеколога (ФИГО) **мртворођеним** се сматра дијете рођено, односно извађено из тијела мајке без икаквих знакова живота, тј. ако није дисало нити показивало неки други знак живота, а ношено је дуже од 22 седмице (приближно 6 мјесеци) и које има порођајну тежину 500 гр и више. Избацивање мртвог плода који је ношен мање од 22 седмице, сматра се побачајем (абортусом), без обзира на то да ли је ријеч о природном или намјерном прекиду трудноће, и не региструје се у матичним књигама, нити су ти подаци исказани у укупном броју мртворођених. У статистици умрлих јединица посматрања је свако умрло лице.

**Умрли** је свако живорођено лице код којег је наступио трајни престанак свих виталних функција које започињу рођењем без могућности поновног оживљавања. Овдје нису укључени мртворођени.

**Умрлом дојенчади** сматрају се дјеца која су умрла прије навршене прве године живота.

*According to formal criteria, population aged 15 and over have been grouped by marital status into four categories: never married, married, divorced and widower/widow.*

**Never married** refers to persons who have never entered into marriage under the applicable legal regulations.

**Married** refers to persons who entered into marriage under the applicable legal regulations and any marriage entered into the register of marriages. If a person got married in a church or mosque only, such person shall not be considered to be married.

**Divorced** refers to persons whose marriage has been divorced by a binding judgement of a court having jurisdiction thereof.

**Widower/Widow** refers to persons whose marriage ended by the death of one of the spouses, that is, by declaring a missing spouse dead.

#### Vital statistics

**Live birth** is the complete expulsion or extraction from its mother of a product of conception, which, after such separation, breaths or shows any other evidence of life such as beating of the heart, pulsation of the umbilical cord, or definite movements of voluntary muscles. If a product of such a birth dies, it is first registered as live-born and then as died.

As of 2001 following the recommendations of the World Health Assembly and the International Federation of Gynecology and Obstetrics (FIGO), **a stillborn child** is considered a child born or taken out from mother's body who exhibits no signs of life (not breathing, not moving, no heartbeat) where pregnancy has lasted more than 22 weeks (approximately 6 lunar months) and weight at childbirth has been 500 gr. or more. Expulsion of a dead fetus carried less than 22 weeks considered a miscarriage (abortion), irrespective of whether natural or artificial. These cases are not registered in population registers, nor shown in the tables on stillborn.

*In statistics of deaths the unit of observation is every deceased person.*

**A dead person** is every live-born person in which there is a permanent disappearance of all evidence of life at any time after live birth has taken place, without capability of resuscitation. Stillbirths are not included here.

**Dead infants** are considered children who died under one year of age.

У статистици склопљених бракова јединица посматрања је сваки законито склопљен брак, а код статистике развода бракова сваки брак који је правоснажном пресудом надлежног суда разведен, поништен односно проглашен неважећим.

**Ред рођења дјетета** За одређивање реда рођења узимају се у обзир сва дјеца коју је мајка родила, укључујући дакле, и мртворођену дјецу, без обзира да ли су рођена у браку или ван брака.

**Стручна помоћ** код рођења је помоћ доктора медицине или дипломиране бабице. Да би се добио укупан број рођених са стручном помоћи, треба сабрати рођене у здравственој установи и рођене “на другом мјесту” са стручном помоћи.

**Мјесто и утврђивање смрти** По овом обиљежју разврстана су умрла лица, према томе да ли је смрт наступила у здравственој установи или на другом мјесту (у стану, пољу, итд). Ако је смрт наступила у здравственој установи, уједно се сматра да је смрт утврдио лекар, а ако је смрт наступила ван здравствене установе, онда се умрли разврставају још и према томе да ли је смрт утврдио лекар или неко друго лице.

**Миграција** представља просторну покретљивост становништва.

**Мигрант** је лице које учествује у процесу просторне покретљивости становништва (досељеник, одсељеник).

**Унутрашња миграција** представља пресељење лица унутар територије Босне и Херцеговине, пратећи при том мјесто из којег је лице одјавило пребивалиште, као и мјесто новог пребивалишта.

**Пребивалиште** је општина или дистрикт у којем се држављанин настани с намјером да тамо стално живи (Сл.гласник БиХ број 32/01; члан 3 тачка 7).

**Старост мигранта** представља се као број навршених година живота у тренутку његовог пресељења. Свака старосна кохорта обухвата лица која су навршила године живота у границама интервала.

#### Поступак израде основних демографских показатеља

**Општа стопа наталитета** представља однос између броја живорођених и процијењеног броја становника, рачунато на 1000 становника.

**Општа стопа морталитета** представља однос између броја умрлих и процијењеног броја становника, рачунато на 1000 становника.

*In statistics of marriages the unit of observation is every marriage that is recognised by law. In statistics of divorces the unit of observation is every marriage that is dissolved or cancelled by a valid decision of the municipal court in charge.*

**Birth order** In establishing birth order all children are taken into account (live births and stillbirths), irrespective of whether born in or out of wedlock.

**Medical assistance** at birth is the assistance by a medical doctor or a qualified midwife. The total data of live births with medical assistance includes the number of children born in medical facility and those born in “in some other place” but with medical assistance.

**Place of death and establishing of death** By this characteristic, the deceased person are classified in consideration of whether the person died in health institution or some other place (house, field, etc). If the place of death is health institution it is considered that death is established by a physician. If place of death is some other place then are dead persons classified by whether of death was established by physician or some other person.

**Migration** represents spatial mobility of population.

**Immigrant, emigrant** is a person which participates in the process of spatial mobility of population.

**Internal migration** is relocation of persons within the territory of Bosnia and Herzegovina, thus considering the place of deregistration as well as new place of residence.

**The municipality or district** in which a citizen is placed with the purpose of permanent living is considered as a permanent residence. (The Official Gazette of B&H, No 32/01, article 3, point 7).

**Age of migrants** is presented as an age reached at the moment of migration. Each age group includes persons who reached the age within limits of an interval.

#### Procedure of making basic demographic indicators

**General natality rate** is the ratio between the number of live-born children and the estimated number of inhabitants per 1000 population.

**General mortality rate** is the ratio between a number of dead and an estimated number of inhabitants per 1000 population.



**Општа стопа природног прираштаја** представља разлику између стопе наталитета и стопе морталитета за годину посматрања.

**Стопа смртности дојенчади** представља однос између броја умрле дојенчади и броја живорођених исте године, рачунато на 1000 живорођених.

**Стопа нупцијалитета** представља однос између броја склопљених бракова у току једногодишњег периода и процијењеног броја становника, рачунато на 1000 становника.

**Стопа диворцијалитета** представља однос између броја разведених бракова у току једногодишњег периода и процијењеног броја становника, рачунато на 1000 становника.

Основни материјал статистике природног кретања становништва припрема се и обрађује у Федералном заводу за статистику Федерације БиХ, Републичком заводу за статистику Републике Српске и Брчко Дистрикта БиХ.

***General rate of natural increase** is the difference between the natality and mortality rates in a given year.*

***Infant mortality rate** is the ratio between the number of dead infants and the number of live-born children in a given year per per 1000 live-born children.*

***Marriage rate** is the relation between the number of marriage in one year period and the estimated number of inhabitants per 1000 population.*

***Divorce rate** is the relation between the number of divorces in one year period and the estimated number of inhabitants per 1000 population.*

*Basic material on demographics statistics is being prepared and processed in the Entity Statistical Institutes and District Brčko.*

## ТАБЕЛЕ И ГРАФИКОНИ TABLES AND GRAPHS

**1. СТАНОВНИШТВО БОСНЕ И ХЕРЦЕГОВИНЕ ПО ПОПИСИМА**  
*Population of Bosnia and Herzegovina according to Censuses*

Година пописа	Површина, км <sup>2</sup>	Становништво			Број домаћинства	Становници на 1 км <sup>2</sup>
		Укупно	жене	мушкарци		
Year of censuses	Area, km <sup>2</sup>	Population			Number of households	Population density per km <sup>2</sup>
		Total	Women	Men		
1879	51.246	1.158.440	550.651	607.789	...	22,6
1885	51.246	1.336.091	631.066	705.025	226.699	26,1
1895	51.246	1.568.092	739.902	828.190	257.493	30,6
1910	51.200	1.898.044	903.192	994.852	310.339	37,1
1921	51.200	1.890.440	924.231	966.209	...	36,9
1931	51.564	2.323.555	1.138.515	1.185.040	398.238	45,1
1948	51.189	2.564.308	1.327.376	1.236.932	498.116	50,1
1953	51.221	2.847.459	1.461.900	1.385.559	565.212	55,6
1961	51.197	3.277.948	1.678.283	1.599.665	706.107	64,0
1971	51.197	3.746.111	1.911.511	1.834.600	848.545	73,2
1981	51.197	4.124.256	2.073.343	2.050.913	1.030.689	80,6
1991	51.197	4.377.033	2.193.238	2.183.795	1.207.098	85,5
2013	51.197	3.531.159	1.798.889	1.732.270	1.155.736	69,0

**2. СТАНОВНИШТВО БОСНЕ И ХЕРЦЕГОВИНЕ ПРЕМА СТАРОСТИ И ПОЛУ, ПО ПОПИСИМА 1971-1991. /Population of Bosnia and Herzegovina according to age and sex, by Censuses 1971-1991**

Старост Years	1971			1981			1991		
	Укупно	жене	мушкарци	Укупно	жене	мушкарци	Укупно	жене	мушкарци
	Total	Women	Men	Total	Women	Men	Total	Women	Men
<b>УКУПНО TOTAL</b>	<b>3.746.111</b>	<b>1.911.511</b>	<b>1.834.600</b>	<b>4.124.256</b>	<b>2.073.343</b>	<b>2.050.913</b>	<b>4.377.033</b>	<b>2.193.238</b>	<b>2.183.795</b>
0-4	405.505	198.376	207.129	365.332	178.838	186.494	332.422	161.887	170.535
5-9	442.665	216.939	225.726	375.765	183.481	192.284	347.379	169.391	177.988
10-14	442.199	217.133	225.066	393.024	191.711	201.313	347.590	169.658	177.932
15-19	411.387	202.172	209.215	433.304	210.898	222.406	360.008	174.716	185.292
20-24	319.317	157.244	162.073	404.751	193.651	211.100	359.991	171.267	188.724
25-29	225.727	116.003	109.724	357.773	173.043	184.730	371.776	177.735	194.041
30-34	289.810	148.858	140.952	294.502	144.324	150.178	361.854	175.211	186.643
35-39	280.482	141.447	139.035	216.718	109.307	107.411	334.569	162.545	172.024
40-44	243.016	124.235	118.781	280.137	141.287	138.850	276.412	136.979	139.433
45-49	166.241	96.224	70.017	267.657	134.041	133.616	201.165	102.172	98.993
50-54	101.840	60.771	41.069	230.515	118.016	112.499	257.382	132.002	125.380
55-59	114.629	65.801	48.828	154.374	90.513	63.861	241.011	124.092	116.919
60-64	112.727	59.640	53.087	90.131	54.766	35.365	198.647	105.723	92.924
65-69	79.808	42.218	37.590	92.274	54.352	37.922	124.752	76.650	48.102
70-74	53.549	30.413	23.136	77.597	42.853	34.744	62.922	40.029	22.893
75 +	42.986	26.820	16.166	80.495	47.195	33.300	96.691	59.434	37.257
Непознато Unknown	14.223	7.217	7.006	9.907	5.067	4.840	102.462	53.747	48.715

**3. СТРУКТУРА СТАНОВНИШТВА БОСНЕ И ХЕРЦЕГОВИНЕ ПРЕМА СТАРОСНИМ ГРУПАМА И ПОЛУ, ПО ПОПИСИМА 1971-1991. /Population structure of Bosnia and Herzegovina according to age groups and sex, by Censuses 1971-1991**

Старост Years	1971			1981			1991		
	Укупно	жене	мушкарци	Укупно	жене	мушкарци	Укупно	жене	мушкарци
	Структура у %								
Years	Total	Women	Men	Total	Women	Men	Total	Women	Men
Structure in %									
<b>УКУПНО TOTAL</b>	<b>100,0</b>	<b>100,0</b>	<b>100,0</b>	<b>100,0</b>	<b>100,0</b>	<b>100,0</b>	<b>100,0</b>	<b>100,0</b>	<b>100,0</b>
0-14	34,4	33,1	35,9	27,5	26,7	28,3	23,5	22,8	24,1
15-64	60,5	61,3	59,5	66,2	66,1	66,3	67,7	66,7	68,7
65+	4,7	5,2	4,2	6,1	7,0	5,2	6,5	8,0	5,0
Непознато Unknown	0,4	0,4	0,4	0,2	0,2	0,2	2,3	2,5	2,2

**4. СТАНОВНИШТВО БОСНЕ И ХЕРЦЕГОВИНЕ ПРЕМА ПОЈЕДИНАЧНИМ ГОДИНАМА СТАРОСТИ И ПОЛУ ПРЕМА ПОПИСУ 2013. /Population of Bosnia and Herzegovina by age and sex by Census 2013**

Старост	Укупно	Мушко	Женско
Age	total	male	female
0	32.986	16.903	16.083
1	34.294	17.554	16.740
2	34.389	17.702	16.687
3	35.874	18.414	17.460
4	36.521	18.869	17.652
5	36.166	18.628	17.538
6	34.919	17.919	17.000
7	34.943	17.840	17.103
8	35.451	18.233	17.218
9	35.501	18.261	17.240
10	36.453	18.852	17.601
11	36.775	18.927	17.848
12	38.596	19.792	18.804
13	39.456	20.142	19.314
14	41.395	20.940	20.455
15	45.564	23.451	22.113
16	52.015	26.860	25.155
17	51.403	26.386	25.017
18	50.311	25.720	24.591
19	43.449	22.483	20.966
20	38.825	20.046	18.779
21	44.354	22.471	21.883
22	48.403	24.919	23.484
23	48.196	24.879	23.317
24	48.278	24.568	23.710
25	50.133	25.613	24.520
26	49.678	25.705	23.973
27	49.795	25.385	24.410
28	50.446	25.978	24.468
29	52.266	26.567	25.699
30	50.734	25.918	24.816

наставак/continued

Старост	Укупно	Мушко	Женско
Age	total	male	female
31	50.911	26.042	24.869
32	50.977	25.977	25.000
33	50.333	25.484	24.849
34	49.678	25.172	24.506
35	49.788	25.311	24.477
36	49.919	25.257	24.662
37	51.327	25.960	25.367
38	49.496	25.048	24.448
39	48.736	24.569	24.167
40	48.218	24.243	23.975
41	49.740	25.114	24.626
42	48.136	24.288	23.848
43	46.015	23.137	22.878
44	49.029	24.813	24.216
45	49.671	24.860	24.811
46	51.673	25.923	25.750
47	52.770	26.306	26.464
48	53.700	26.622	27.078
49	53.114	26.376	26.738
50	53.786	26.608	27.178
51	56.129	27.608	28.521
52	55.588	27.483	28.105
53	55.076	26.932	28.144
54	55.996	27.522	28.474
55	52.589	25.408	27.181
56	50.347	24.635	25.712
57	51.932	25.307	26.625
58	52.746	25.459	27.287
59	50.923	24.767	26.156
60	50.837	24.264	26.573
61	46.677	22.001	24.676

наставак/continued

Старост	Укупно	Мушко	Женско
Age	total	male	female
62	42.331	19.976	22.355
63	42.570	19.791	22.779
64	40.836	18.938	21.898
65	35.793	16.093	19.700
66	37.788	17.233	20.555
67	29.180	13.168	16.012
68	25.744	11.390	14.354
69	25.064	11.182	13.882
70	25.058	10.708	14.350
71	26.990	11.682	15.308
72	29.327	12.526	16.801
73	30.776	13.023	17.753
74	28.304	11.915	16.389
75	27.309	11.246	16.063
76	25.413	10.531	14.882
77	23.950	9.642	14.308
78	21.232	8.361	12.871
79	19.363	7.623	11.740
80	16.231	6.198	10.033
81	14.741	5.674	9.067
82	12.059	4.618	7.441
83	10.999	4.065	6.934
84	8.606	3.214	5.392
85+	28.069	9.052	19.017
	3.531.159	1.732.270	1.798.889

## 5. ПРОСЈЕЧНА СТАРОСТ СТАНОВНИШТВА, ПО ПОПИСИМА

Average age of population, by Censuses

1981		1991		2013	
Жене	Мушкарци	Жене	Мушкарци	Жене	Мушкарци
Women	Men	Women	Men	Women	Men
30,5	28,7	35,0	33,0	40,7	38,2

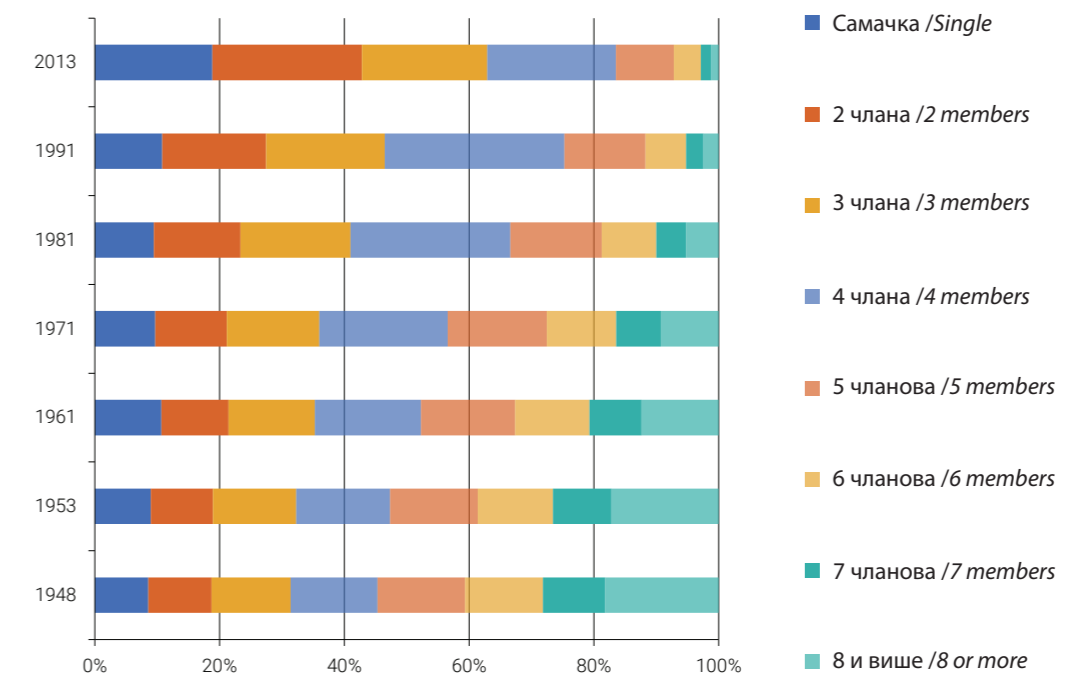
## 6. ДОМАЋИНСТВА ПРЕМА БРОЈУ ЧЛАНОВА, ПО ПОПИСИМА

Households grouped according to number of members by Censuses

Година	Домаћинства								
	Укупно	Самачка	2 члана	3 члана	4 члана	5 чланова	6 чланова	7 чланова	8 и више
Years	Households								
	Total	Single	2 members	3 members	4 members	5 members	6 members	7 members	8 and more
1948	498.116	42.684	50.359	63.221	69.470	69.856	62.312	49.505	90.709
1953	565.212	50.588	56.465	75.410	84.864	79.697	68.024	53.060	97.104
1961	706.107	75.159	76.041	97.720	120.039	106.852	84.022	59.058	87.207
1971	848.545	82.305	97.312	125.680	174.650	134.703	94.479	60.558	78.858
1981	1.030.689	97.423	143.225	181.500	264.179	151.073	90.453	48.831	54.005
1991	1.207.098	130.222	201.096	229.788	347.705	156.474	78.561	33.655	29.597
2013	1.155.736	217.613	277.191	232.169	238.625	107.229	49.859	18.818	14.232

Графикон 1. Домаћинства према броју чланова по пописима

Graph 1. Households grouped according to numbers by Censuses



**7. ЖЕНСКО СТАНОВНИШТВО БОСНЕ И ХЕРЦЕГОВИНЕ СТАРО 15 И ВИШЕ ГОДИНА ПРЕМА УКУПНОМ БРОЈУ ЖИВОРОЂЕНЕ ДЈЕЦЕ ПРЕМА ПОПИСУ 2013.**

*Female population of Bosnia and Herzegovina aged 15 and more by number of live births by Census 2013*

Укупно	Укупан број живорођене дјеце					
	Није рађала	1 дијете	2 дјеце	3 дјеце	4 дјеце	5 и више дјеце
Total	Total number of live born children					
	Did not give a birth	one child	two children	three children	four children	five and more children
1.534.146	426.346	210.210	528.094	221.238	79.000	69.258

**8. СТАНОВНИШТВО БОСНЕ И ХЕРЦЕГОВИНЕ СТАРО 15 И ВИШЕ ГОДИНА ПРЕМА ЗАКОНСКОМ БРАЧНОМ СТАЊУ И ПОЛУ ПРЕМА ПОПИСУ 2013.**

*Population of Bosnia and Herzegovina aged 15 and more by marital status and sex by Census 2013*

Пол	Законско брачно стање				
	Укупно	Никад ожењен/удата	Ожењен/удата	Разведен/Разведена	Удовац/Удовица
Sex	Legal marital status				
	Total	Never married	Married	Divorced	Widowed / widower
<b>Укупно /Total</b>	<b>2.987.440</b>	<b>810.941</b>	<b>1.759.134</b>	<b>100.880</b>	<b>316.485</b>
Мушки /Male	1.453.294	471.519	878.604	43.733	59.438
Женски /Female	1.534.146	339.422	880.530	57.147	257.047

**9. СТАНОВНИШТВО — ПРОЦЈЕНА СРЕДИНОМ ГОДИНЕ И ПРИРОДНО КРЕТАЊЕ**  
*Population — mid-year estimate and natural change*

Година	Број становника средином године, хиљ.	Рођени			Умрли	
		Живорођени		Мртворођени	Укупно	
		свега	мушки		свега	мушки
Year	Total population (mid-year estimate),000	Births		Stillbirths	Deaths	
		Live births			Total	
		Total	Males		Total	Males
1992-1995 <sup>1)</sup>	...	...	...	...	...	...
1996 <sup>2)</sup>	3 645	46 594	24 398	271	25 152	13 952
1997 <sup>2)</sup>	3 738	48 397	25 297	240	27 875	15 184
1998 <sup>2)</sup>	3 653	45 007	23 425	202	28 679	15 303
1999 <sup>2)</sup>	3 725	42 464	21 636	224	28 637	15 161
2000 <sup>2)</sup>	3 781	39 563	20 407	159	30 482	16 058
2001 <sup>2)</sup>	3 798	37 717	19 400	193	30 325	16 202
2002 <sup>2)</sup>	3 828	35 587	18 297	138	30 155	15 647
2003 <sup>2)</sup>	3 832	35 234	18 330	150	31 757	16 590
2004 <sup>2)</sup>	3 842	35 151	18 133	168	32 616	16 780
2005 <sup>2)</sup>	3 843	34 627	17 797	147	34 402	18 018
2006 <sup>2)</sup>	3 843	34 033	17 547	160	33 221	17 308
2007 <sup>2)</sup>	3 842	33 835	17 534	174	35 044	18 154
2008 <sup>2)</sup>	3 842	34 176	17 585	171	34 026	17 687
2009 <sup>2)</sup>	3 843	34 550	18 001	136	34 904	17 884
2010 <sup>2)</sup>	3 843	33 528	17 277	143	35 118	17 900
2011 <sup>2)</sup>	3 840	31 811	16 531	118	35 028	17 965
2012 <sup>2)</sup>	3 836	32 547	16 790	120	35 817	18 436
2013 <sup>3)</sup>	3 531	30 684	15 835	102	35 662	18 217
2014 <sup>3)</sup>	3 526	30 268	15 597	77	35 980	18 360
2015 <sup>3)</sup>	3 518	29 770	15 308	114	38 150	19 219
2016 <sup>3)</sup>	3 511	30 183	15 716	110	36 571	18 542
2017 <sup>3)</sup>	3 504	30 200	15 674	103	37 979	19 186
2018 <sup>3)</sup>	3 496	29 467	15 268	88	37 744	19 007
2019 <sup>3)</sup>	3 491	28 360	14 806	82	38 829	19 787
2020 <sup>3)</sup>	3 475	27 255	14 166	68	44 427	23 040
2021 <sup>3)</sup>	3 453	27 143	13 896	85	50 333	25 923
2022 <sup>3)</sup>	3 434	26 687	13 690	95	41 296	21 148
2023 <sup>3)</sup>	3 422	26 451	13 948	74	35 471	17 423

<sup>1)</sup> Не располаже се са поузданим подацима у периоду ратних дејстава.

<sup>1)</sup> We do not dispose of the data for the period of the war.

<sup>2)</sup> Становништво "de facto", процјене

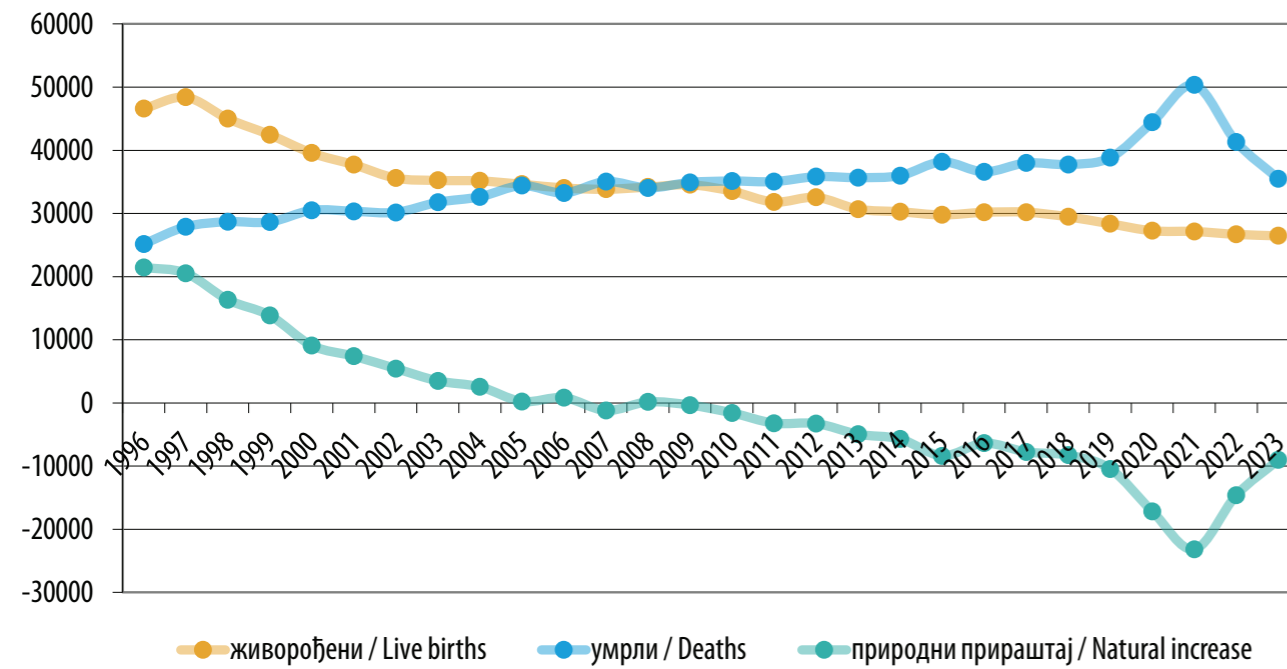
<sup>2)</sup> Population "de facto", estimations

<sup>3)</sup> Израчунато у односу на Попис становништва из 2013. године

<sup>3)</sup> Calculated on the basis of the Census 2013

Година	Умрли		Природни прираштај	Бракови	
	дојенчад			склопљени	разведени
	свега	мушки			
Year	Deaths		Natural increase	Marital statistics	
	Infants			Marriages	Divorces
	Total	Males			
1992-1995 <sup>1)</sup>	...	...	...	...	...
1996 <sup>2)</sup>	653	360	21 442	21 107	...
1997 <sup>2)</sup>	601	369	20 522	23 220	1 835
1998 <sup>2)</sup>	494	302	16 328	22 398	1 964
1999 <sup>2)</sup>	431	242	13 827	22 472	1 995
2000 <sup>2)</sup>	383	220	9 081	21 897	1 929
2001 <sup>2)</sup>	287	159	7 392	20 302	2 126
2002 <sup>2)</sup>	334	191	5 432	20 122	2 272
2003 <sup>2)</sup>	268	154	3 477	20 733	1 918
2004 <sup>2)</sup>	253	151	2 535	22 252	1 523
2005 <sup>2)</sup>	233	133	225	21 698	1 763
2006 <sup>2)</sup>	255	158	812	21 501	1 659
2007 <sup>2)</sup>	231	132	-1 209	23 494	1 826
2008 <sup>2)</sup>	235	131	150	22 151	1 369
2009 <sup>2)</sup>	224	116	-354	20 633	1 402
2010 <sup>2)</sup>	216	125	-1 590	19 541	1 676
2011 <sup>2)</sup>	184	111	-3 217	19 156	2 309
2012 <sup>2)</sup>	177	111	-3 270	18 235	2 294
2013 <sup>3)</sup>	181	109	-4 978	17 623	2 609
2014 <sup>3)</sup>	156	74	-5 712	18 643	2 686
2015 <sup>3)</sup>	182	94	-8 380	19 686	2 963
2016 <sup>3)</sup>	178	111	-6 388	19 265	2 773
2017 <sup>3)</sup>	196	105	-7 779	19 969	3 022
2018 <sup>3)</sup>	183	91	-8 277	19 911	3 091
2019 <sup>3)</sup>	190	102	-10 469	18 952	2 790
2020 <sup>3)</sup>	168	93	-17 172	14 925	2 669
2021	126	72	-23 190	17 835	2 871
2022 <sup>3)</sup>	154	90	-14 609	17 427	2 865
2023 <sup>3)</sup>	140	80	-9 020	17 024	3 048

Графикон 2. Природно кретање становништва  
Graph 2. Population natural change



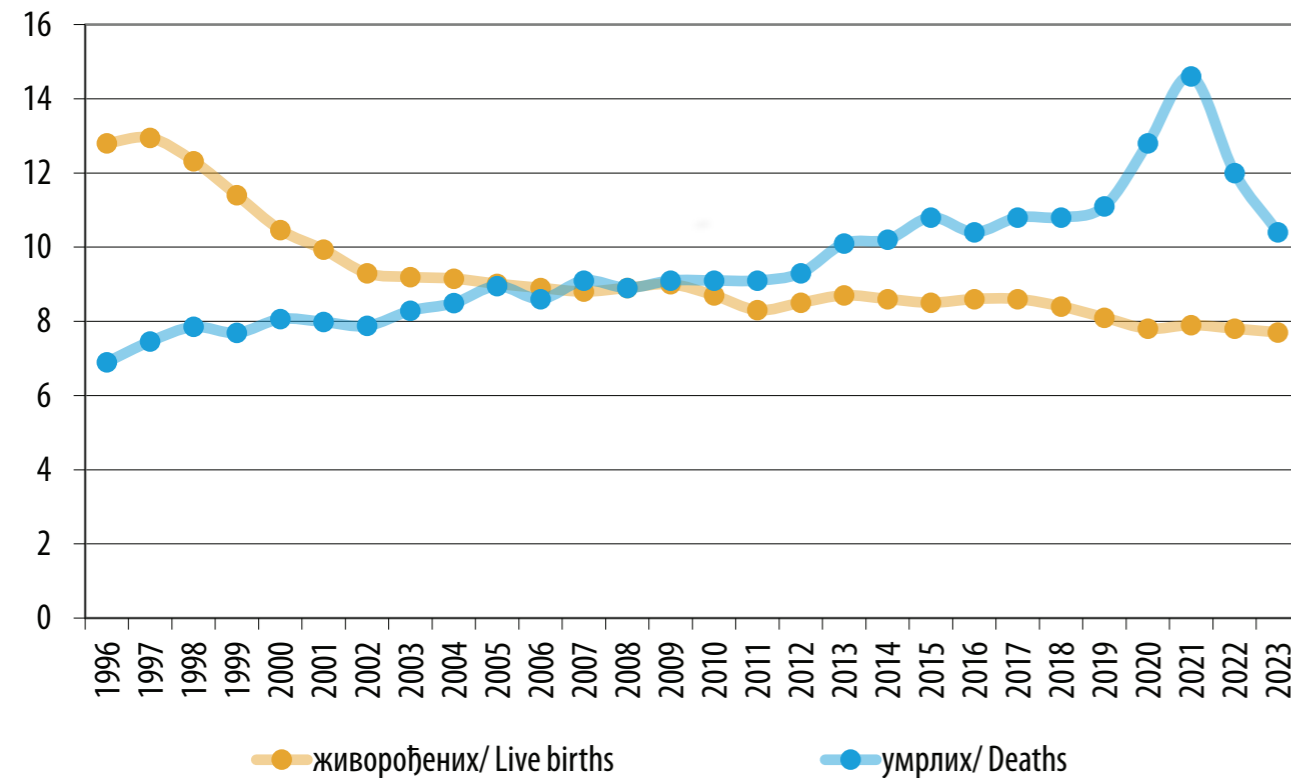
10. СТОПЕ ПРИРОДНОГ КРЕТАЊА СТАНОВНИШТВА  
Population natural change rates

Година	На 1000 становника			Умрла дојенчад на 1000 живорођених	Склопљени бракови на 1000 становника	Разведени бракови на 1000 склопљених
	живорођених	умрлих	природни прираштај			
Year	Per 1000 inhabitants			Infant deaths per 1000 live births	Marriages per 1000 inhabitants	Divorces per 1000 marriages
	Live births	Deaths	Natural increase			
1992-1995 <sup>1)</sup>	...	...	...	...	..	..
1996	12,8	6,9	5,9	14,0	5,8	
1997	12,9	7,5	5,5	12,4	6,2	79,0
1998	12,3	7,9	4,5	11,0	6,1	87,7
1999	11,4	7,7	3,7	10,1	6,0	88,8
2000	10,5	8,1	2,4	9,7	5,8	88,1
2001	9,9	8,0	1,9	7,6	5,3	104,7
2002	9,3	7,9	1,4	9,4	5,3	112,9
2003	9,2	8,3	0,9	7,6	5,4	92,5
2004	9,1	8,5	0,7	7,2	5,8	68,4
2005	9,0	9,0	0,1	6,7	5,6	81,3
2006	8,9	8,6	0,2	7,5	5,6	77,2
2007	8,8	9,1	-0,3	6,8	6,1	77,7
2008	8,9	8,9	0,0	6,9	5,8	61,8
2009	9,0	9,1	-0,1	6,5	5,4	67,9
2010	8,7	9,1	-0,4	6,4	5,1	85,8
2011	8,3	9,1	-0,8	5,8	5,0	120,5
2012	8,5	9,3	-0,8	5,4	4,8	125,8
2013	8,7	10,1	-1,4	5,9	5,0	148,0
2014	8,6	10,2	-1,6	5,2	5,3	144,1
2015	8,5	10,8	-2,3	6,1	5,6	150,5
2016	8,6	10,4	-1,8	5,9	5,5	143,9
2017	8,6	10,8	-2,2	6,5	5,7	151,3
2018	8,4	10,8	-2,4	6,2	5,7	155,2
2019	8,1	11,1	-3,0	6,7	5,4	147,2
2020	7,8	12,8	-5,0	6,2	4,3	178,8
2021	7,9	14,6	-6,7	4,6	5,2	161,0
2022	7,8	12,0	-4,3	5,8	5,1	164,4
2023	7,7	10,4	-2,7	5,3	5,0	179,0

<sup>1)</sup> Не располаже се са поузданим подацима у периоду ратних дејстава.  
<sup>1)</sup> We do not dispose of the data for the period of the war.



Графикон 3. Стопе природног кретања становништва  
Graph 3. Population natural change rates



11. ЖИВОРОЂЕНИ ПРЕМА СТАРОСТИ МАЈКЕ  
Live births by mother's age

Година	Старост мајке										непознато
	Укупно	Mother's age									
		испод 15	15-19	20-24	25-29	30-34	35-39	40-44	45-49	50 и више	
Year	Total	Under 15	15-19	20-24	25-29	30-34	35-39	40-44	45-49	50 and more	Unknown
1992-1995 <sup>1)</sup>	...	...	...	...	...	...	...	...	...	...	...
1996	46 594	10	3 751	13 769	13 760	9 292	4 316	724	47	5	920
1997	48 397	13	4 403	15 681	13 217	8 609	3 609	733	51	4	2 077
1998	45 007	2	3 191	14 515	12 937	7 971	3 577	756	53	4	2 001
1999	42 464	1	2 980	13 546	12 486	7 681	3 343	702	40	3	1 682
2000	39 563	4	2 528	12 579	12 161	7 144	3 272	693	34	3	1 145
2001	37 717	15	2 617	12 197	11 641	6 656	2 904	641	43	4	999
2002	35 587	14	2 348	11 282	11 379	6 396	2 786	608	21	0	753
2003	35 234	9	2 191	11 067	11 320	6 602	2 761	541	27	0	716
2004	35 151	11	2 171	11 015	11 442	6 538	2 837	550	27	2	558
2005	34 627	7	2 082	10 464	11 562	6 765	2 660	549	27	1	510
2006	34 033	8	2 065	9 964	11 370	6 969	2 555	507	29	1	565
2007	33 835	6	2 024	9 656	11 361	7 142	2 602	513	41	1	489
2008	34 176	13	2 102	9 352	11 818	7 438	2 693	561	29	0	170
2009	34 550	10	1 972	9 040	12 080	7 925	2 821	544	23	2	133
2010	33 528	8	1 792	8 293	11 690	7 985	3 027	557	30	1	145
2011	31 811	8	1 618	7 568	11 209	7 868	2 880	518	27	3	112
2012	32 547	4	1 551	7 420	11 398	8 271	3 164	617	24	2	96
2013	30 684	5	1 383	6 546	10 695	8 228	3 144	581	38	2	62
2014	30 268	4	1 343	6 090	10 332	8 468	3 293	597	36	4	101
2015	29 770	4	1 314	5 853	10 021	8 520	3 356	603	28	4	67
2016	30 183	4	1 288	6 142	9 847	8 658	3 553	613	32	2	44
2017	30 200	7	1 071	5 946	9 676	8 892	3 856	643	46	3	60
2018	29 467	5	904	6 029	9 184	8 630	3 898	707	51	2	57
2019	28 360	3	851	5 861	8 650	8 249	3 932	722	40	4	48
2020	27 255	6	789	5 321	8 512	7 843	3 953	721	51	1	58
2021	27 143	2	765	5 085	8 385	8 176	3 845	774	41	1	69
2022	26 687	8	685	4 580	8 684	7 848	3 976	775	40	2	89
2023	26 451	4	593	4 223	8 996	7 589	4 029	868	74	3	72

<sup>1)</sup> Не располаже се са поузданим подацима у периоду ратних дејстава.  
<sup>1)</sup> We do not dispose of the data for the period of the war.

## 12. СТРУКТУРА ЖИВОРОЂЕНИХ ПРЕМА СТАРОСТИ МАЈКЕ (%)

Distribution of live births by mother's age (%)

Година Year	Старост мајке Mother's age											
	Укупно Total	испод 15 Under 15									50 и више 50 and more	непознато Unknown
			15-19	20-24	25-29	30-34	35-39	40-44	45-49			
1992-1995 <sup>1)</sup>	...	...	...	...	...	...	...	...	...	...	...	...
1996	100	0,0	8,1	29,6	29,5	19,9	9,3	1,6	0,1	0,0	2,0	
1997	100	0,0	9,1	32,4	27,3	17,8	7,5	1,5	0,1	0,0	4,3	
1998	100	0,0	7,1	32,3	28,7	17,7	7,9	1,7	0,1	0,0	4,4	
1999	100	0,0	7,0	31,9	29,4	18,1	7,9	1,7	0,1	0,0	4,0	
2000	100	0,0	6,4	31,8	30,7	18,1	8,3	1,8	0,1	0,0	2,9	
2001	100	0,0	6,9	32,3	30,9	17,6	7,7	1,7	0,1	0,0	2,6	
2002	100	0,0	6,6	31,7	32,0	18,0	7,8	1,7	0,1	0,0	2,1	
2003	100	0,0	6,2	31,4	32,1	18,7	7,8	1,5	0,1	0,0	2,0	
2004	100	0,0	6,2	31,3	32,6	18,6	8,1	1,6	0,1	0,0	1,6	
2005	100	0,0	6,0	30,2	33,4	19,5	7,7	1,6	0,1	0,0	1,5	
2006	100	0,0	6,1	29,3	33,4	20,5	7,5	1,5	0,1	0,0	1,7	
2007	100	0,0	6,0	28,5	33,6	21,1	7,7	1,5	0,1	0,0	1,4	
2008	100	0,0	6,2	27,4	34,6	21,8	7,9	1,6	0,1	0,0	0,5	
2009	100	0,0	5,7	26,2	34,9	22,9	8,2	1,6	0,1	0,0	0,4	
2010	100	0,0	5,3	24,7	34,9	23,8	9,0	1,7	0,1	0,0	0,4	
2011	100	0,0	5,1	23,8	35,2	24,7	9,1	1,6	0,1	0,0	0,4	
2012	100	0,0	4,8	22,8	35,0	25,4	9,7	1,9	0,1	0,0	0,3	
2013	100	0,0	4,5	21,3	34,9	26,8	10,3	1,9	0,1	0,0	0,2	
2014	100	0,0	4,5	20,1	34,1	28,0	10,9	2,0	0,1	0,0	0,3	
2015	100	0,0	4,4	19,7	33,7	28,6	11,3	2,0	0,1	0,0	0,2	
2016	100	0,0	4,3	20,4	32,6	28,7	11,8	2,0	0,1	0,0	0,1	
2017	100	0,0	3,5	19,7	32,0	29,5	12,8	2,1	0,2	0,0	0,2	
2018	100	0,0	3,1	20,4	31,2	29,3	13,2	2,4	0,2	0,0	0,2	
2019	100	0,0	3,0	20,7	30,5	29,1	13,9	2,5	0,1	0,0	0,2	
2020	100	0,0	2,9	19,5	31,2	28,8	14,5	2,7	0,2	0,0	0,2	
2021	100	0,0	2,8	18,7	30,9	30,1	14,2	2,8	0,2	0,0	0,3	
2022	100	0,0	2,6	17,2	32,5	29,4	14,9	2,9	0,2	0,0	0,3	
2023	100	0,0	2,2	16,0	34,0	28,7	15,2	3,3	0,3	0,0	0,3	

<sup>1)</sup> Не располаже се са поузданим подацима у периоду ратних дејстава.

<sup>1)</sup> We do not dispose of the data for the period of the war.

## 13. ЖИВОРОЂЕНИ ПРЕМА СТАРОСТИ И ГОДИНИ РОЂЕЊА МАЈКЕ И РЕДУ РОЂЕЊА У 2023

Live births by order, age and year of birth of the mother in 2023

Старост Age	Ред рођења Birth order								укупно Total
	Година рођења Year of birth							непознато Unknown	
		прво First	друго Second	треће Third	четврто Fourth	пето и више Fifth and more			
12	2011	0	0	0	0	0	0	0	0
	2010	0	0	0	0	0	0	0	0
13	2010	0	0	0	0	0	0	0	0
	2009	1	0	0	0	0	0	0	1
14	2009	0	0	0	0	0	0	0	0
	2008	3	0	0	0	0	0	0	3
15	2008	5	0	0	0	0	0	0	5
	2007	9	1	0	0	0	0	0	10
16	2007	14	0	0	0	0	0	0	14
	2006	23	3	0	0	0	0	0	26
17	2006	19	4	0	0	0	0	0	23
	2005	56	7	0	0	0	0	0	63
18	2005	56	6	2	0	0	0	0	64
	2004	67	12	2	0	0	0	0	81
19	2004	116	20	2	1	0	1	1	140
	2003	134	28	5	0	0	0	0	167
20	2003	190	37	10	3	0	0	0	240
	2002	191	48	5	3	2	0	0	249
21	2002	238	64	12	2	1	0	0	317
	2001	241	72	15	1	0	0	0	329
22	2001	264	94	33	4	1	0	0	396
	2000	286	107	25	5	3	0	0	426
23	2000	325	158	29	6	1	1	1	520
	1999	327	149	32	4	1	0	0	513
24	1999	353	155	50	7	0	1	1	566
	1998	383	229	35	14	5	1	1	667
25	1998	410	220	48	13	3	0	0	694
	1997	450	250	63	19	8	0	0	790

наставак/continued

	Ред рођења							
	Birth order							
Старост	Година рођења	прво	друго	треће	четврто	пето и више	непознато	укупно
Age	Year of birth	First	Second	Third	Fourth	Fifth and more	Unknown	Total
26	1997	485	290	68	25	9	2	879
	1996	510	311	96	20	11	1	949
27	1996	503	331	121	28	11	0	994
	1995	512	352	106	21	14	1	1006
28	1995	496	383	140	31	13	0	1063
	1994	449	348	116	31	16	2	962
29	1994	391	348	132	31	4	1	907
	1993	310	303	104	28	7	0	752
30	1993	286	303	104	33	8	0	734
	1992	341	333	123	25	17	0	839
31	1992	291	302	136	30	14	2	775
	1991	310	383	133	34	18	0	878
32	1991	263	354	140	43	20	0	820
	1990	252	343	174	33	9	0	811
33	1990	218	317	156	37	14	0	742
	1989	220	279	129	34	19	2	683
34	1989	166	301	147	41	23	2	680
	1988	176	273	125	38	13	2	627
35	1988	166	239	136	48	22	0	611
	1987	137	236	138	44	16	1	572
36	1987	136	177	120	44	15	1	493
	1986	122	158	115	24	21	0	440
37	1986	93	177	100	35	21	0	426
	1985	110	133	93	37	17	0	390
38	1985	69	126	90	36	15	0	336
	1984	70	98	89	22	15	0	294
39	1984	57	84	63	27	13	0	244
	1983	50	75	54	27	17	0	223

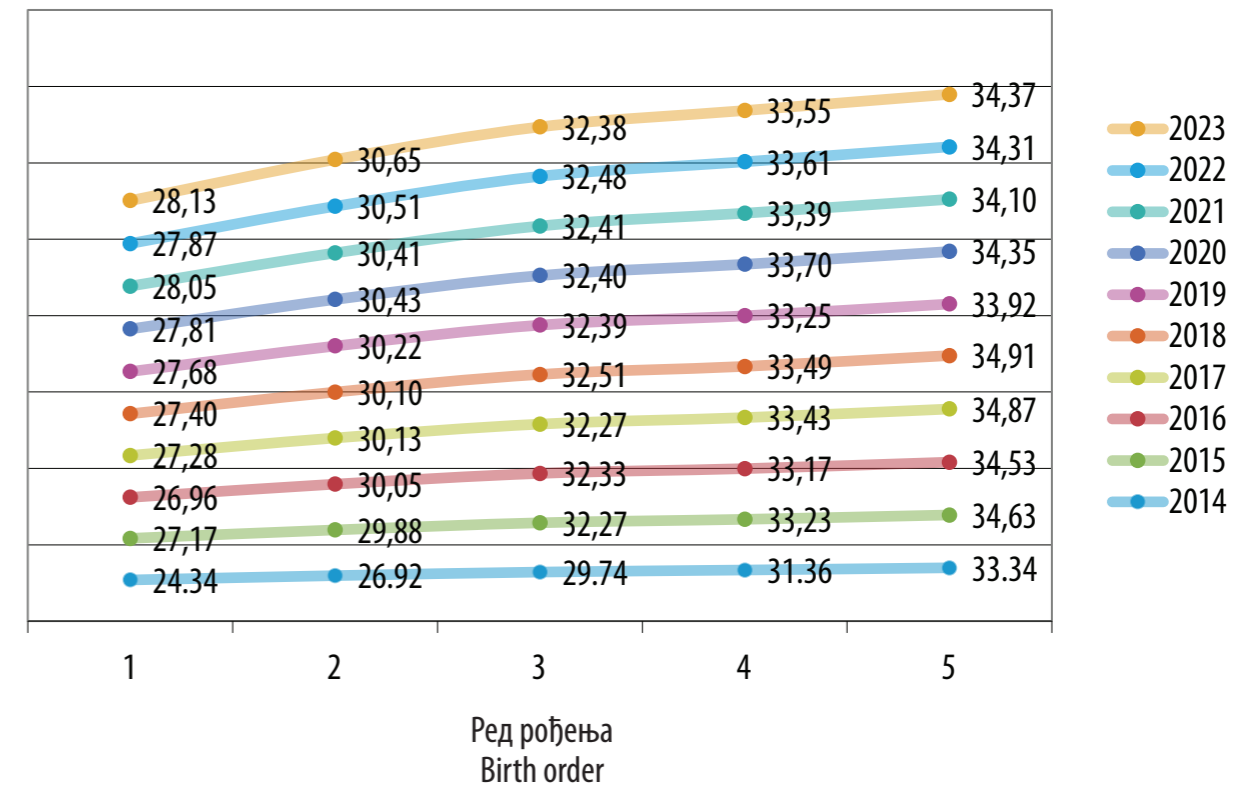
наставак/continued

	Ред рођења							
	Birth order							
Старост	Година рођења	прво	друго	треће	четврто	пето и више	непознато	укупно
Age	Year of birth	First	Second	Third	Fourth	Fifth and more	Unknown	Total
40	1983	51	55	45	16	12	0	179
	1982	34	53	34	18	11	0	150
41	1982	36	41	29	21	9	1	137
	1981	23	49	28	18	6	0	124
42	1981	16	25	21	6	8	0	76
	1980	18	19	9	11	4	0	61
43	1980	18	15	9	9	6	0	57
	1979	8	13	7	8	3	0	39
44	1979	10	5	5	3	2	0	25
	1978	6	3	5	3	3	0	20
45	1978	9	5	2	2	2	0	20
	1977	3	8	3	1	1	0	16
46	1977	2	1	0	0	3	0	6
	1976	3	0	3	0	0	0	6
47	1976	5	3	0	0	0	0	8
	1975	3	1	1	0	0	0	5
48	1975	2	2	0	0	1	0	5
	1974	1	2	0	0	0	0	3
49	1974	2	0	0	1	0	0	3
	1973	1	1	0	0	0	0	2
50 и више 50 and more	1973 и раније 1973 and earlier	3	0	0	0	0	0	3
непознато Unknown		66	1	3	0	1	1	72
<b>Укупно Total</b>		<b>11 670</b>	<b>9 323</b>	<b>3 820</b>	<b>1 106</b>	<b>509</b>	<b>23</b>	<b>26 451</b>

**14. ПРОСЈЕЧНА СТАРОСТ МАЈКЕ ПРЕМА РЕДУ РОЂЕЊА ЖИВОРОЂЕНЕ ДЈЕЦЕ**  
*Average mother's age by birth order of live births*

Година	прво	друго	треће	четврто	пето и више
Year	First	Second	Third	Fourth	Fifth and more
2004	24,34	26,92	29,74	31,36	33,34
2005	24,41	27,80	30,59	32,32	34,02
2006	24,51	27,92	30,55	32,20	33,79
2007	24,76	27,93	30,57	32,55	34,12
2008	24,94	28,15	30,83	32,76	34,08
2009	25,25	28,33	30,98	32,60	34,05
2010	25,87	28,91	31,61	33,10	34,02
2011	26,25	29,10	31,53	33,14	34,52
2012	26,45	29,26	31,77	33,21	35,03
2013	26,69	29,48	31,76	33,19	34,52
2014	26,97	29,78	32,08	33,40	34,85
2015	27,17	29,88	32,27	33,23	34,63
2016	26,96	30,05	32,33	33,17	34,53
2017	27,28	30,13	32,27	33,43	34,87
2018	27,40	30,10	32,51	33,49	34,91
2019	27,68	30,22	32,39	33,25	33,92
2020	27,81	30,43	32,40	33,70	34,35
2021	28,05	30,41	32,41	33,39	34,10
2022	27,87	30,51	32,48	33,61	34,31
2023	28,13	30,65	32,38	33,55	34,37

Графикон 4. Просјечна старост мајке према реду живорођених дјецу  
*Graph 4. Average mother's age by birth order of live births*



### 15. ЖИВОРОЂЕНИ ПРЕМА ПОЛУ, СТАРОСТИ И ГОДИНИ РОЂЕЊА МАЈКЕ У 2023

Live births by sex, age and year of birth of the mother in 2023

Старост	Година рођења	Пол		Укупно
		мушки	женски	
		Sex		
Age	Year of birth	Male	Female	Total
12	2011	0	0	0
	2010	0	0	0
13	2010	0	0	0
	2009	0	1	1
14	2009	0	0	0
	2008	3	0	3
15	2008	3	2	5
	2007	4	6	10
16	2007	5	9	14
	2006	16	10	26
17	2006	16	7	23
	2005	40	23	63
18	2005	31	33	64
	2004	45	36	81
19	2004	76	64	140
	2003	84	83	167
20	2003	125	115	240
	2002	143	106	249
21	2002	165	152	317
	2001	177	152	329
22	2001	201	195	396
	2000	222	204	426
23	2000	279	241	520
	1999	272	241	513
24	1999	296	270	566
	1998	357	310	667
25	1998	357	337	694
	1997	409	381	790
26	1997	474	405	879
	1996	496	453	949
27	1996	499	495	994
	1995	508	498	1006
28	1995	549	514	1063
	1994	506	456	962
29	1994	463	444	907
	1993	394	358	752
30	1993	372	362	734
	1992	439	400	839
31	1992	421	354	775
	1991	473	405	878

наставак/continued

Старост	Година рођења	Пол		Укупно
		мушки	женски	
		Sex		
Age	Year of birth	Male	Female	Total
32	1991	469	351	820
	1990	438	373	811
33	1990	396	346	742
	1989	352	331	683
34	1989	365	315	680
	1988	320	307	627
35	1988	322	289	611
	1987	324	248	572
36	1987	260	233	493
	1986	231	209	440
37	1986	224	202	426
	1985	196	194	390
38	1985	178	158	336
	1984	149	145	294
39	1984	126	118	244
	1983	101	122	223
40	1983	113	66	179
	1982	83	67	150
41	1982	71	66	137
	1981	78	46	124
42	1981	41	35	76
	1980	38	23	61
43	1980	33	24	57
	1979	21	18	39
44	1979	11	14	25
	1978	9	11	20
45	1978	7	13	20
	1977	7	9	16
46	1977	3	6	9
	1976	3	0	3
47	1976	4	4	8
	1975	2	3	5
48	1975	3	2	5
	1974	3	0	3
49	1974	2	1	3
	1973	2	0	2
50 и више / 50 and more	1973 и раније 1973 and earlier	2	1	3
непознато/Unknown	9999	41	31	72
<b>Укупно/Total</b>		<b>13 948</b>	<b>12 503</b>	<b>26 451</b>

## 16. СТОПЕ ФЕРТИЛИТЕТА<sup>1)</sup>

### Fertility rates

Година Year	Укупно Total	испод 15 Under 15	Старост мајке Mother's age								Стопа укупног фертилитета <sup>6)</sup> Total fer.rates <sup>6)</sup>
			15-19	20-24	25-29	30-34	35-39	40-44	45-49	50 и више 50 and more	
1996 <sup>2)</sup>	31,2	0,1	30,7	107,6	96,9	59,9	28,4	5,3	0,5	0,0	1,647
1997 <sup>2)</sup>	32,4	0,1	36,1	122,5	93,1	55,5	23,7	5,4	0,5	0,0	1,684
1998 <sup>2)</sup>	30,1	0,0	26,2	113,4	91,1	51,4	23,5	5,5	0,5	0,0	1,558
1999 <sup>3)</sup>	23,7	0,0	19,9	96,8	84,9	47,4	19,0	4,1	0,3	0,0	1,362
2000 <sup>3)</sup>	19,7	0,0	16,6	89,6	82,7	44,1	18,6	4,0	0,2	0,0	1,300
2001 <sup>3)</sup>	18,8	0,0	17,4	87,1	79,2	41,1	16,5	3,7	0,3	0,0	1,400
2002 <sup>4)</sup>	18,2	0,1	18,7	83,1	76,1	45,0	18,3	4,1	0,2	0,0	1,200
2003 <sup>4)</sup>	18,0	0,1	17,4	81,5	75,7	46,5	18,2	3,6	0,2	0,0	1,215
2004 <sup>4)</sup>	17,9	0,1	17,2	81,1	76,6	46,0	18,7	3,7	0,2	0,0	1,217
2005 <sup>4)</sup>	17,7	0,0	16,5	77,1	77,4	47,6	17,5	3,7	0,2	0,0	1,200
2006 <sup>4)</sup>	17,4	0,1	16,4	73,4	76,1	49,0	16,8	3,4	0,2	0,0	1,176
2007 <sup>5)</sup>	35,0	0,0	15,2	68,9	83,4	59,5	20,8	3,6	0,3	0,0	1,258
2008 <sup>5)</sup>	35,7	0,1	15,8	66,7	86,7	62,0	21,5	4,0	0,2	0,0	1,285
2009 <sup>5)</sup>	36,1	0,1	14,8	64,5	88,7	66,1	22,6	3,8	0,2	0,0	1,303
2010 <sup>5)</sup>	35,0	0,1	13,5	59,1	85,8	66,5	24,2	3,9	0,2	0,0	1,266
2011 <sup>5)</sup>	33,3	0,1	12,2	54,0	82,3	65,6	23,0	3,7	0,2	0,0	1,205
2012 <sup>6)</sup>	36,8	0,0	12,3	59,0	97,7	70,0	25,8	4,7	0,2	0,0	1,349
2013 <sup>6)</sup>	34,7	0,0	11,0	52,2	91,8	69,7	25,7	4,4	0,3	0,0	1,276
2014 <sup>6)</sup>	34,2	0,0	10,7	48,6	88,8	71,9	26,9	4,6	0,3	0,0	1,258
2015 <sup>6)</sup>	33,7	0,0	10,5	46,8	86,3	72,5	27,5	4,6	0,2	0,0	1,242
2016 <sup>6)</sup>	35,7	0,0	11,0	55,6	80,5	70,2	29,0	5,2	0,2	0,0	1,258
2017 <sup>6)</sup>	35,7	0,1	9,2	53,9	79,2	72,2	31,6	5,4	0,4	0,0	1,259
2018 <sup>6)</sup>	36,2	0,1	9,5	51,8	81,3	70,2	31,5	5,8	0,4	0,0	1,252
2019 <sup>6)</sup>	34,8	0,0	9,0	50,3	76,5	67,1	31,7	5,9	0,3	0,0	1,204
2020 <sup>6)</sup>	34,0	0,1	8,8	46,9	78,0	65,3	31,7	5,9	0,4	0,0	1,185
2021 <sup>6)</sup>	34,2	0,0	8,7	47,6	75,6	68,6	31,0	6,3	0,3	0,0	1,190
2022 <sup>6)</sup>	33,9	0,1	7,9	45,7	76,8	66,8	32,2	6,3	0,3	0,0	1,180
2023 <sup>6)</sup>	33,9	0,0	6,9	44,5	77,3	67,2	32,9	7,0	0,6	0,0	1,182

<sup>1)</sup> Специфичне стопе фертилитета представљају однос између броја живорођене дјеце од мајке одређене старости према 1000 жена те исте старости

<sup>1)</sup> Fertility rates represent a ratio between a number of live born children by a mother of certain age by 1000 women of the same age

<sup>2)</sup> За године 1996, 1997. и 1998. стопе су рађене на бази пројекције броја становника за БиХ за 1995 коју је урадио Одсјек за становништво Уједињених нација, Ревизија 1998

<sup>2)</sup> For the years 1996, 1997 and 1998 the rates are based on the projections on a number of population in BiH for 1995 prepared by the UN Population Division, Revision 1998

<sup>3)</sup> За године 1999, 2000. и 2001. стопе су рађене на бази пројекције броја становника за БиХ за 2000 коју је урадио Одсјек за становништво Уједињених нација, Ревизија 2000

<sup>3)</sup> For the years 1999, 2000 and 2001 the rates are based on the projections on a number of population in BiH for 2000 prepared by the UN Population Division, Revision 2000

<sup>4)</sup> За године 2002, 2003, 2004, 2005. и 2006. стопе су рађене на бази процјене броја становника за БиХ за 2002, која је урађена у Агенцији за статистику БиХ

<sup>4)</sup> For years 2002, 2003, 2004, 2005 and 2006 the rates are based on the estimate of a number of population in BiH for 2002 prepared by Agency for statistics of BiH

<sup>5)</sup> За године 2007, 2008, 2009, 2010. и 2011. стопе су рађене на бази старосне и полне структуре из Анкете о потрошњи домаћинства из 2007. године примјењене на процјењени број становника БиХ из овог билтена

<sup>5)</sup> For the years 2007, 2008, 2009, 2010 and 2011 the rates are based on the estimate on age and sex structure from Household Budget Survey in BiH 2007 applied to the total number of population from this Bulletin

<sup>6)</sup> За 2012, 2013, 2014. и 2015. стопе су рађене на бази старосне и полне структуре из Анкете о потрошњи домаћинства из 2012. године примјењене на процијењени број становника БиХ из овог билтена, а за 2016-2023. према претходној процјени старосне структуре

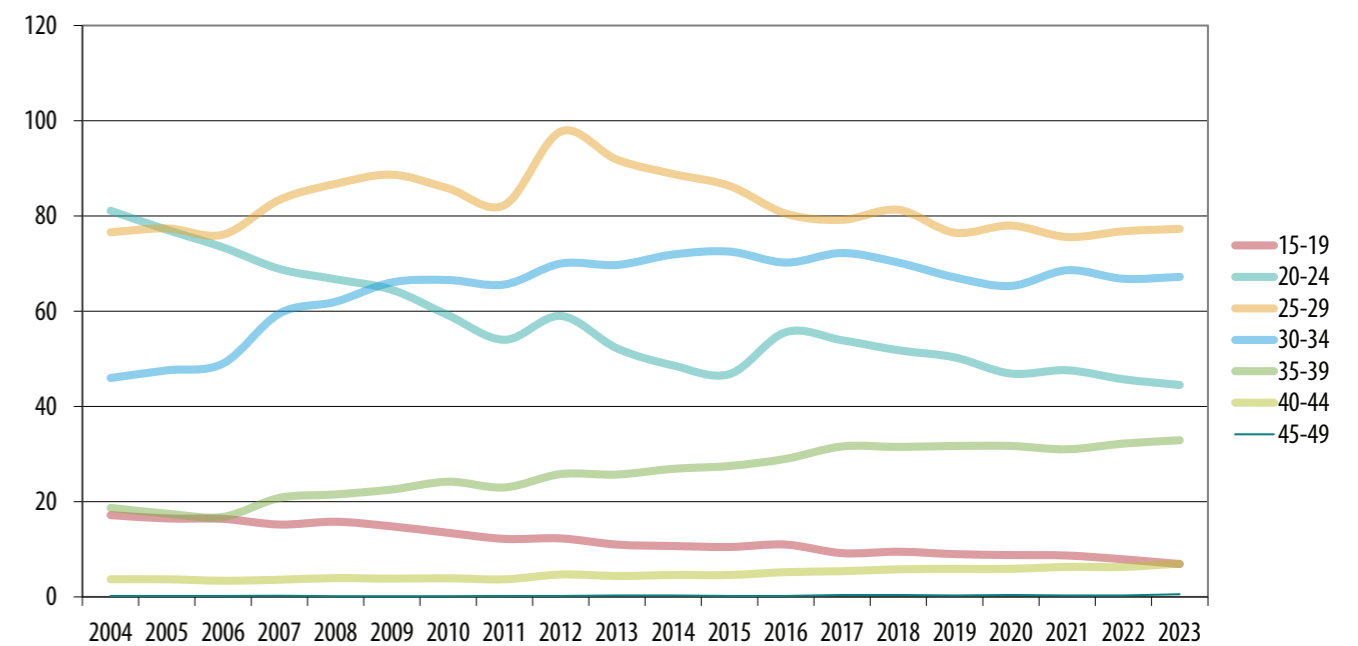
<sup>6)</sup> For the year 2012, 2013, 2014 and 2015 the rates are based on the estimate on age and sex structure from Household Budget Survey in BiH 2012 applied to the total number of population from this Bulletin, for 2016-2023 based on preliminary estimation of age and sex structure

<sup>7)</sup> Стопа укупног фертилитета представља укупан број живорођене дјеце на једну жену

<sup>7)</sup> Total fertility rate represents the total number of live births by a female

Графикон 5. Специфичне стопе фертилитета

Graph 5. Age-specific fertility rates



## 17. ЖИВОРОЂЕНИ ПО РЕДУ РОЂЕЊА

Live births by order

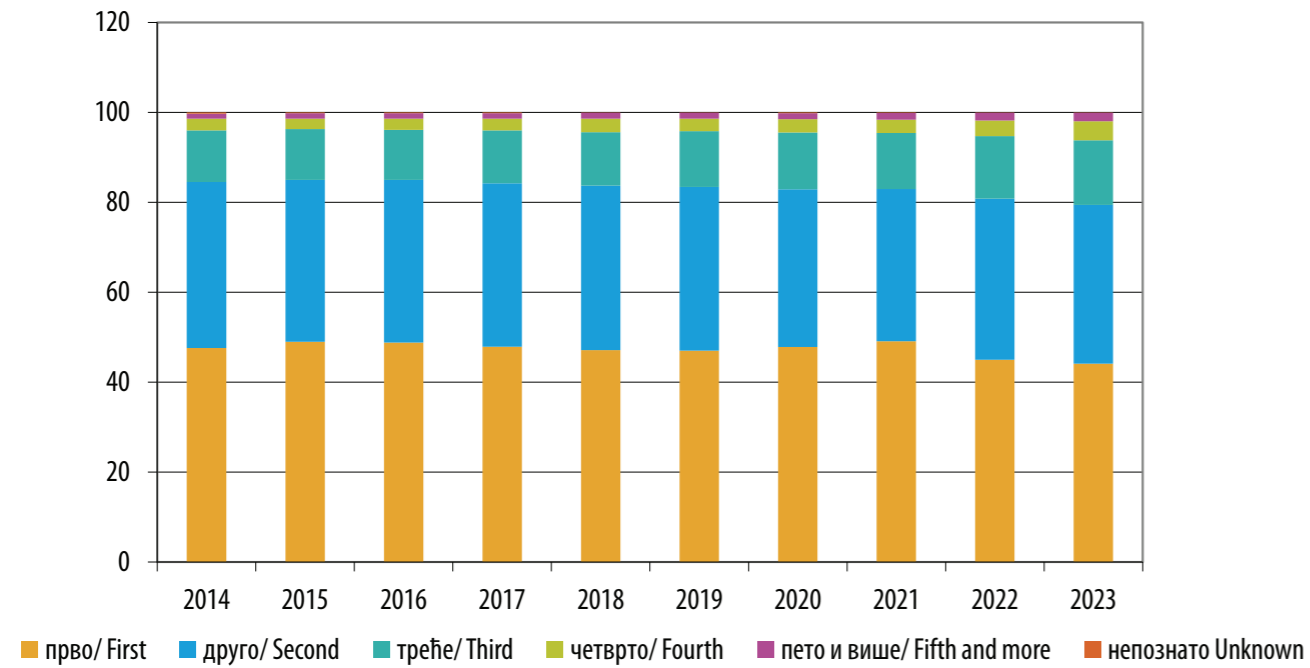
Година	Ред рођења						
	Укупно	прво	друго	треће	четврто	пето и више	непознато
Year	Birth order						
	Total	First	Second	Third	Fourth	Fifth and more	Unknown
1996	46 594	18 991	16 662	7 025	1 753	978	1 185
1997	48 397	20 667	16 775	6 400	1 534	813	2 208
1998	45 007	19 117	15 406	5 606	1 476	738	2 664
1999	42 464	18 487	14 549	5 443	1 413	840	1 732
2000	39 563	17 113	13 785	5 133	1 372	767	1 393
2001	37 717	16 895	13 068	4 530	1 273	699	1 252
2002	35 587	16 049	12 536	4 292	1 195	617	898
2003	35 234	16 003	12 367	4 129	1 199	598	938
2004	35 151	16 670	11 962	4 070	1 112	564	773
2005	34 627	16 582	11 813	3 976	1 069	529	658
2006	34 033	16 392	11 715	3 765	936	470	755
2007	33 835	16 252	11 632	3 817	926	467	741
2008	34 176	16 784	12 059	3 719	952	456	206
2009	34 550	16 740	12 374	3 938	944	419	135
2010	33 528	15 918	12 065	3 859	970	504	212
2011	31 811	15 147	11 725	3 524	865	463	87
2012	32 547	15 287	12 048	3 789	890	468	65
2013	30 684	14 451	11 448	3 438	850	396	101
2014	30 268	14 413	11 172	3 487	769	342	85
2015	29 770	14 598	10 709	3 361	686	357	59
2016	30 183	14 726	10 936	3 348	748	375	50
2017	30 200	14 485	10 959	3 561	791	353	51
2018	29 467	13 877	10 787	3 518	873	386	26
2019	28 360	13 321	10 312	3 526	794	381	26
2020	27 255	13 024	9 573	3 433	826	363	36
2021	27 143	13 333	9 173	3 391	807	404	35
2022	26 687	12 002	9 552	3 711	951	448	23
2023	26 451	11 670	9 323	3 820	1 106	509	23

## 18. СТРУКТУРА ЖИВОРОЂЕНИХ ПО РЕДУ РОЂЕЊА (%)

Distribution of live births by order

Година	Ред рођења						
	Укупно	прво	друго	треће	четврто	пето и више	непознато
Year	Birth order						
	Total	First	Second	Third	Fourth	Fifth and more	Unknown
1996	100	40,8	35,8	15,1	3,8	1,2	2,5
1997	100	42,7	34,7	13,2	3,2	1,0	4,6
1998	100	42,5	34,2	12,5	3,3	0,9	5,9
1999	100	43,5	34,3	12,8	3,3	2,0	4,1
2000	100	43,3	34,8	13,0	3,5	1,9	3,5
2001	100	44,8	34,6	12,0	3,4	1,9	3,3
2002	100	45,1	35,2	12,1	3,4	1,7	2,5
2003	100	45,4	35,1	11,7	3,4	1,7	2,7
2004	100	47,4	34,0	11,6	3,2	1,6	2,2
2005	100	47,9	34,1	11,5	3,1	1,5	1,9
2006	100	48,2	34,4	11,1	2,8	1,4	2,2
2007	100	48,0	34,4	11,3	2,7	1,4	2,2
2008	100	49,1	35,3	10,9	2,8	1,3	0,6
2009	100	48,5	35,8	11,4	2,7	1,2	0,4
2010	100	47,5	36,0	11,5	2,9	1,5	0,6
2011	100	47,6	36,9	11,1	2,7	1,4	0,3
2012	100	47,0	37,0	11,7	2,7	1,4	0,2
2013	100	47,1	37,3	11,2	2,8	1,3	0,3
2014	100	47,6	36,9	11,5	2,6	1,1	0,3
2015	100	49,0	36,0	11,3	2,3	1,2	0,2
2016	100	48,8	36,2	11,1	2,5	1,2	0,2
2017	100	47,9	36,3	11,8	2,6	1,2	0,2
2018	100	47,1	36,6	11,9	3,0	1,3	0,1
2019	100	47,0	36,4	12,4	2,8	1,3	0,1
2020	100	47,8	35,1	12,6	3	1,3	0,2
2021	100	49,1	33,8	12,5	3,0	1,5	0,1
2022	100	45,0	35,8	13,9	3,5	1,7	0,1
2023	100	44,1	35,3	14,4	4,2	1,9	0,1

Графикон 6. Структура живорођених по реду рођења  
Graph 6. Distribution of live births by order



19. ЖИВОРОЂЕНИ ПРЕМА БРАЧНОМ СТАТУСУ, СТАРОСТИ И ГОДИНИ РОЂЕЊА МАЈКЕ У 2023  
Live births by marital status, age and year of birth of the mother in 2023

		Брачни статус				
Старост	Година рођења	У браку	Ван брака - родитељи живе заједно	Ван брака - родитељи не живе заједно	Непознато	Укупно
		Marital status				
Age	Year of birth	Legitimate	Outside marriage - the parents are living together	Outside marriage - the parents do not live together	Unknown	Total
12	2011	0	0	0	0	0
	2010	0	0	0	0	0
13	2010	0	0	0	0	0
	2009	1	0	0	0	1
14	2009	0	0	0	0	0
	2008	0	1	2	0	3
15	2008	0	3	2	0	5
	2007	0	8	2	0	10
16	2007	3	10	1	0	14
	2006	4	19	3	0	26
17	2006	5	17	1	0	23
	2005	10	44	9	0	63
18	2005	36	23	5	0	64
	2004	57	17	7	0	81
19	2004	97	32	11	0	140
	2003	122	31	14	0	167
20	2003	192	39	9	0	240
	2002	206	36	7	0	249
21	2002	266	45	6	0	317
	2001	264	52	13	0	329
22	2001	341	46	9	0	396
	2000	367	52	7	0	426
23	2000	452	57	11	0	520
	1999	455	51	7	0	513
24	1999	503	54	9	0	566
	1998	599	64	4	0	667
25	1998	634	54	6	0	694
	1997	711	61	18	0	790
26	1997	792	72	15	0	879
	1996	868	69	12	0	949
27	1996	928	57	9	0	994
	1995	916	87	3	0	1006
28	1995	997	57	9	0	1063
	1994	884	70	8	0	962



наставак/continued

Брачни статус						
Старост	Година рођења	У браку	Ван брака - родитељи живе заједно	Ван брака - родитељи не живе заједно	Непознато	Укупно
Marital status						
Age	Year of birth	Legitimate	Outside marriage - the parents are living together	Outside marriage - the parents do not live together	Unknown	Total
29	1994	837	60	10	0	907
	1993	696	51	5	0	752
30	1993	676	53	5	0	734
	1992	763	68	8	0	839
31	1992	710	59	6	0	775
	1991	795	73	10	0	878
32	1991	753	65	2	0	820
	1990	753	53	5	0	811
33	1990	664	74	4	0	742
	1989	619	57	7	0	683
34	1989	611	60	9	0	680
	1988	558	62	7	0	627
35	1988	551	58	2	0	611
	1987	521	47	4	0	572
36	1987	446	41	6	0	493
	1986	384	49	7	0	440
37	1986	390	34	2	0	426
	1985	337	48	5	0	390
38	1985	303	31	2	0	336
	1984	259	28	7	0	294
39	1984	209	33	2	0	244
	1983	184	33	6	0	223
40	1983	150	27	2	0	179
	1982	130	18	2	0	150
41	1982	112	20	5	0	137
	1981	107	16	1	0	124
42	1981	61	14	1	0	76
	1980	45	15	1	0	61
43	1980	46	10	1	0	57
	1979	27	11	1	0	39
44	1979	16	9	0	0	25
	1978	11	8	1	0	20

наставак/continued

Брачни статус						
Старост	Година рођења	У браку	Ван брака - родитељи живе заједно	Ван брака - родитељи не живе заједно	Непознато	Укупно
Marital status						
Age	Year of birth	Legitimate	Outside marriage - the parents are living together	Outside marriage - the parents do not live together	Unknown	Total
45	1978	17	2	1	0	20
	1977	13	3	0	0	16
46	1977	7	2	0	0	9
	1976	2	1	0	0	3
47	1976	8	0	0	0	8
	1975	5	0	0	0	5
48	1975	3	2	0	0	5
	1974	2	1	0	0	3
49	1974	1	2	0	0	3
	1973	2	0	0	0	2
50 и више 50 or more	1973 и раније 1973 and earlier	2	1	0	0	3
непознато Unknown	9999	55	11	6	0	72
<b>Укупно Total</b>		<b>23 551</b>	<b>2 538</b>	<b>362</b>	<b>0</b>	<b>26 451</b>

## 20. ЖИВОРОЂЕНИ ПРЕМА ШКОЛСКОЈ СПРЕМИ МАЈКЕ И ОЦА У 2023

Live births by educational attainment of mother and father in 2023

Школска спрема мајке	Укупно	Школска спрема оца									
		Без школе	Непотпуна основна школа	Основна школа	Средња школа	Специјализација након средње школе	Виша школа	Висока школска спрема	Магистериј	Докторат	Непознато
Educational attainment of mother	Total	Educational attainment of father									
		Without education	Incomplete basic school	Basic school	Secondary school	Specialization after high school	Non-university high school	University degree	Master degree	Doctorate	Unknown
Укупно Total	26 451	87	94	995	17 627	3	1 084	4 458	720	62	1 321
Без школе Without education	145	65	16	23	11	0	0	2	0	0	28
Непотпуна основна школа Incomplete basic school	113	4	38	21	32	0	0	0	0	0	18
Основна школа Basic school	1 669	10	20	543	967	0	1	12	2	0	114
Средња школа Secondary school	15 149	6	19	381	12 803	2	361	1 181	112	13	271
Специјализ. након средње школе Spec. after high school	12	0	0	0	8	0	1	2	0	1	0
Виша школа Non-university high school	1 500	1	0	5	808	0	453	145	61	3	24
Висока школска спрема University degree	5 630	0	0	16	2 478	0	155	2 733	187	22	39
Магистериј Master degree	1 251	0	0	3	423	0	105	347	340	19	14
Докторат Doctorate	67	0	0	0	14	0	5	27	16	4	1
Непознато Unknown	915	1	1	3	83	1	3	9	2	0	812

## 21. ЖИВОРОЂЕНИ ПО МЈЕСЕЦУ РОЂЕЊА И ДАНУ У 2023

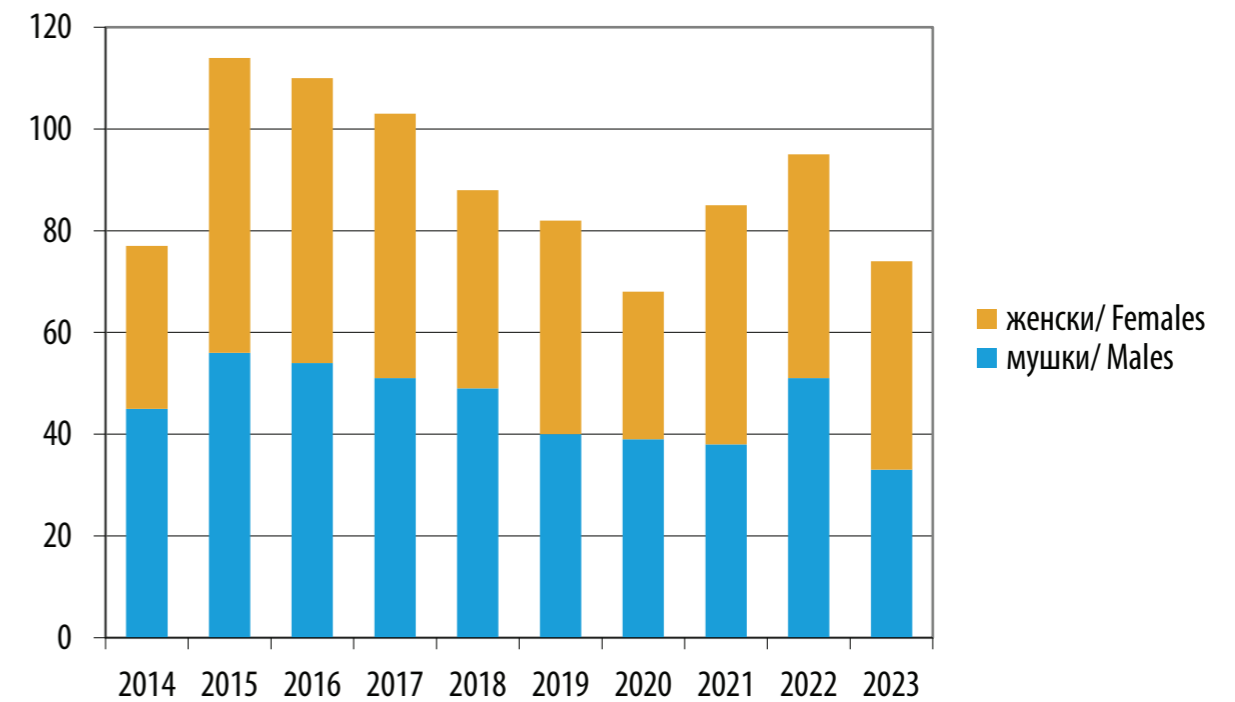
Live births by month and day in 2023

Дан/Day	Мјесец												Укупно Total
	Month												
	M1	M2	M3	M4	M5	M6	M7	M8	M9	M10	M11	M12	
Д1	81	92	59	43	52	83	52	87	78	48	83	82	840
Д2	46	85	78	50	53	60	52	88	57	74	68	56	767
Д3	68	99	73	73	85	47	77	97	72	84	74	51	900
Д4	93	56	37	72	97	52	89	92	67	78	64	83	880
Д5	95	54	41	80	70	81	93	71	75	89	60	72	881
Д6	78	92	84	77	54	81	86	80	59	97	78	81	947
Д7	56	78	75	65	59	75	98	79	89	61	80	67	882
Д8	63	84	64	53	75	78	46	106	85	66	77	71	868
Д9	78	61	81	51	72	79	61	81	75	73	88	55	855
Д10	71	77	83	65	86	61	103	97	48	63	80	47	881
Д11	97	57	51	82	60	51	73	85	109	60	55	83	863
Д12	81	46	47	75	58	74	80	71	98	90	49	79	848
Д13	86	77	77	74	60	77	83	59	78	73	93	85	922
Д14	59	75	75	76	60	71	88	77	77	63	77	72	870
Д15	52	90	73	46	68	85	59	73	69	59	79	69	822
Д16	88	91	64	50	77	82	51	79	79	82	69	67	879
Д17	76	85	75	75	81	66	92	88	57	77	77	59	908
Д18	88	59	65	82	63	49	83	81	84	79	59	70	862
Д19	78	59	40	95	66	74	92	45	87	85	50	66	837
Д20	80	78	71	67	48	89	94	56	91	69	77	74	894
Д21	57	100	57	70	58	80	70	98	81	58	67	54	850
Д22	46	62	76	46	77	80	69	94	95	68	88	75	876
Д23	87	93	72	47	77	93	56	76	76	67	86	56	886
Д24	83	79	80	92	82	53	79	81	71	85	56	43	884
Д25	82	59	47	95	75	48	98	78	74	89	53	56	854
Д26	77	57	60	74	64	75	78	72	122	65	59	67	870
Д27	105	87	88	91	54	85	94	66	74	93	74	69	980
Д28	57	67	77	77	75	69	93	82	86	39	66	62	849
Д29	52		73	60	61	87	65	90	84	56	76	56	761
Д30	67		57	52	72	73	71	75	67	67	69	57	727
Д31	75		73		74		89	68		81		48	508
<b>Укупно Total</b>	<b>2 302</b>	<b>2 099</b>	<b>2 073</b>	<b>2 055</b>	<b>2 113</b>	<b>2 158</b>	<b>2 414</b>	<b>2 472</b>	<b>2 364</b>	<b>2 238</b>	<b>2 131</b>	<b>2 032</b>	<b>26 451</b>

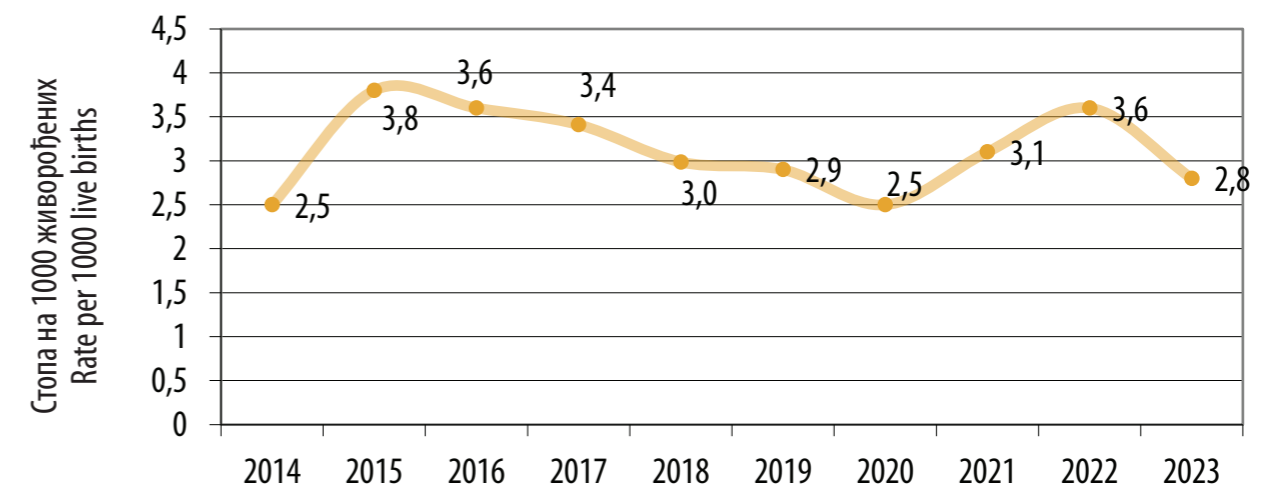
**22. МРТВОРОЂЕНИ ПРЕМА ПОЛУ И СТОПЕ МРТВОРОЂЕНИХ**  
*Stillbirths by sex, stillbirths rates*

Година	Укупно	женски	мушки	Мртворођени на 1000 живорођених
Year	Total	Females	Males	Stillbirths per 1000 live births
2001	193	95	98	5,1
2002	138	61	77	3,9
2003	150	59	91	4,3
2004	168	74	94	4,8
2005	147	62	85	4,2
2006	137	54	83	4,0
2007	174	76	98	5,1
2008	171	69	102	5,0
2009	136	56	80	3,9
2010	143	60	83	4,3
2011	118	61	57	3,7
2012	120	56	64	3,7
2013	102	57	45	3,3
2014	77	32	45	2,5
2015	114	58	56	3,8
2016	110	56	54	3,6
2017	103	52	51	3,4
2018	88	39	49	3,0
2019	82	42	40	2,9
2020	68	29	39	2,5
2021	85	47	38	3,1
2022	95	44	51	3,6
2023	74	41	33	2,8

Графикон 7. Мртворођена дјеца према полу  
*Graph 7. Stillbirths children by sex*



Графикон 8. Стопе мртворођених  
*Graph 8. Stillbirths rates*



**23. МРТВОРОЂЕНИ ПРЕМА СТАРОСТИ МАЈКЕ И РЕДУ РОЂЕЊА МРТВОРОЂЕНЕ ДЈЕЦЕ У 2023**  
*Stillbirths by age of mother and total birth order in 2023*

Старост мајке						
Ред рођења	Свега	Испод 15	15 - 19	20 - 24	25 - 29	30 - 34
Age of mother (years)						
Total birth order	All Ages	Under 15	15 - 19	20 - 24	25 - 29	30 - 34
<b>Укупно Total</b>	<b>74</b>	<b>0</b>	<b>4</b>	<b>13</b>	<b>21</b>	<b>23</b>
Прво First	57	0	3	12	17	17
Друго Second	7	0	0	1	2	2
Треће Third	7	0	1	0	2	3
Четврто и више Fourth and more	3	0	0	0	0	1
Непознато Unknown	0	0	0	0	0	0

Старост мајке					
Ред рођења	Свега	35 - 39	40 - 44	45 и више	непознато
Age of mother (years)					
Total birth order	All ages	35 - 39	40 - 44	45 and more	Unknown
<b>Укупно Total</b>	<b>9</b>	<b>2</b>	<b>2</b>	<b>0</b>	<b>0</b>
Прво First	6	1	1	0	0
Друго Second	2	0	0	0	0
Треће Third	1	0	0	0	0
Четврто и више Fourth and more	0	1	1	0	0
Непознато Unknown	0	0	0	0	0

**24. УМРЛИ ПО ПОЛУ И ПО МЈЕСТУ СМРТИ**  
*Death by sex and place of death*

Године	Укупно	Женски	Мушки	Мјесто смрти			% умрлих у здравственој установи
				Здравствена установа	Друго мјесто	Непознато	
Year	Total	Females	Males	Place of death			Percentage of deaths in medical facility
				Medical facility	Other place	Unknown	
1992-1995 <sup>1)</sup>	...	...	...	...	...	...	...
1996	25 152	11 200	13 952	10 218	14 934	...	41
1997	27 875	12 691	15 184	11 519	16 356	...	41
1998	28 679	13 376	15 303	13 084	15 595	...	46
1999	28 637	13 476	15 161	13 503	15 134	...	47
2000	30 482	14 424	16 058	13 489	16 993	...	44
2001	30 325	14 123	16 202	11 915	18 410	...	39
2002	30 155	14 508	15 647	11 488	18 647	...	38
2003	31 757	15 167	16 590	12 210	19 547	...	38
2004	32 616	15 836	16 780	12 886	19 730	...	40
2005	34 402	16 384	18 018	13 933	20 469	...	41
2006	33 221	15 913	17 308	13 636	19 585	...	41
2007	35 044	16 890	18 154	14 713	20 331	...	42
2008	34 026	16 339	17 687	14 890	19 136	...	44
2009	34 904	17 020	17 884	15 519	19 385	...	44
2010	35 118	17 218	17 900	15 922	19 196	...	45
2011	35 028	17 063	17 965	16 676	18 352	...	48
2012	35 817	17 381	18 436	17 260	18 557	...	48
2013	35 662	17 445	18 217	17 043	18 619	...	48
2014	35 980	17 620	18 360	16 847	19 017	116	47
2015	38 150	18 931	19 219	17 686	20 286	178	46
2016	36 571	18 029	18 542	17 171	18 985	415	47
2017	37 979	18 793	19 186	17 489	20 472	18	46
2018	37 744	18 737	19 007	17 911	19 738	95	47
2019	38 829	19 042	19 787	18 300	19 541	988	47
2020	44 427	21 387	23 040	19 992	23 533	902	45
2021	50 333	24 410	25 923	26 207	23 247	879	52
2022	41 296	20 148	21 148	19 979	20 702	615	48
2023	35 471	17 423	18 048	16 702	18 369	400	47

<sup>1)</sup> Не располаже се поузданим подацима у периоду ратних дејстава.  
<sup>1)</sup> We do not dispose of the data for the period of the war.

25. УМРЛИ ПО СТАРОСТИ И ПОЛУ  
Deaths by age and sex

Година	Пол	Укупно	0-4	5-9	10-14	15-19	20-24	25-29	30-34	35-39	40-44
Year	Sex	Total									
2005	свега/All	34 402	284	38	45	101	165	173	203	304	547
	женски/ Females	16 384	122	17	12	22	53	39	70	110	172
	мушки/ Males	18 018	162	21	33	79	112	134	133	194	375
2006	свега/All	33 221	292	33	51	93	149	171	200	266	553
	женски/ Females	15 913	112	13	26	29	43	51	65	87	178
	мушки/ Males	17 308	180	20	25	64	106	120	135	179	375
2007	свега/All	35 044	268	43	29	101	149	178	209	285	538
	женски/ Females	16 890	118	22	12	26	41	43	70	87	193
	мушки/ Males	18 154	150	21	17	75	108	135	139	198	345
2008	свега/All	34 026	269	28	52	98	158	169	187	268	469
	женски/ Females	16 339	116	8	19	25	35	31	55	88	149
	мушки/ Males	17 687	153	20	33	73	123	138	132	180	320
2009	свега/All	34 904	255	21	24	65	143	154	190	244	473
	женски/ Females	17 020	120	6	9	23	38	42	63	73	157
	мушки/ Males	17 884	135	15	15	42	105	112	127	171	316
2010	свега/All	35 118	252	28	27	84	120	165	160	254	432
	женски/ Females	17 218	109	9	13	26	28	35	51	74	167
	мушки/ Males	17 900	143	19	14	58	92	130	109	180	265
2011	свега/All	35 028	211	15	20	81	105	124	172	247	428
	женски/ Females	17 063	83	4	6	26	23	41	53	80	143
	мушки/ Males	17 965	128	11	14	55	82	83	119	167	285
2012	свега/All	35 817	200	19	36	80	129	129	156	228	385
	женски/ Females	17 381	71	3	12	30	29	33	53	94	119
	мушки/ Males	18 436	129	16	24	50	100	96	103	134	266
2013	свега/All	35 662	215	18	31	83	100	130	179	241	368
	женски/ Females	17 445	88	8	11	23	18	33	53	85	119
	мушки/ Males	18 217	127	10	20	60	82	97	126	156	249

Година	Пол	45-49	50-54	55-59	60-64	65-69	70-74	75-79	80-84	85 и више	непознато
Year	Sex									85 and more	Unknown
2005	свега/All	961	1 546	1 945	2 580	5 062	6 448	6 567	4 487	2 913	33
	женски/ Females	310	480	634	970	2 088	3 056	3 461	2 829	1 923	16
	мушки/ Males	651	1 066	1 311	1 610	2 974	3 392	3 106	1 658	990	17
2006	свега/All	944	1 599	1 946	2 229	4 553	6 212	6 437	4 504	2 933	56
	женски/ Females	334	506	654	838	1 859	2 891	3 356	2 878	1 968	25
	мушки/ Males	610	1 093	1 292	1 391	2 694	3 321	3 081	1 626	965	31
2007	свега/All	1 012	1 762	2 098	2 437	4 588	6 389	6 937	4 838	3 145	38
	женски/ Females	329	566	697	915	1 914	2 938	3 688	3 064	2 147	20
	мушки/ Males	683	1 196	1 401	1 522	2 674	3 451	3 249	1 774	998	18
2008	свега/All	947	1 497	2 090	2 262	3 968	6 203	6 795	5 132	3 399	35
	женски/ Females	327	450	723	780	1 620	2 878	3 593	3 089	2 340	13
	мушки/ Males	620	1 047	1 367	1 482	2 348	3 325	3 202	2 043	1 059	22
2009	свега/All	910	1 492	2 161	2 440	3 787	6 145	6 876	5 643	3 851	30
	женски/ Females	320	466	700	841	1 659	2 846	3 607	3 420	2 620	10
	мушки/ Males	590	1 026	1 461	1 599	2 128	3 299	3 269	2 223	1 231	20
2010	свега/All	844	1 465	2 141	2 610	3 390	6 045	6 948	6 006	4 119	28
	женски/ Females	291	485	712	963	1 358	2 846	3 604	3 566	2 865	16
	мушки/ Males	553	980	1 429	1 647	2 032	3 199	3 344	2 440	1 254	12
2011	свега/All	799	1 410	2 209	2 655	3 019	5 694	7 230	6 278	4 296	35
	женски/ Females	263	480	702	927	1 232	2 626	3 763	3 593	2 995	23
	мушки/ Males	536	930	1 507	1 728	1 787	3 068	3 467	2 685	1 301	12
2012	свега/All	732	1 395	2 157	2 706	3 084	5 478	7 388	6 624	4 858	33
	женски/ Females	248	463	714	928	1 226	2 493	3 791	3 756	3 303	15
	мушки/ Males	484	932	1 443	1 778	1 858	2 985	3 597	2 868	1 555	18
2013	свега/All	734	1 412	2 128	2 871	3 086	4 967	7 178	6 657	5 242	22
	женски/ Females	265	486	685	1 053	1 227	2 240	3 730	3 825	3 486	10
	мушки/ Males	469	926	1 443	1 818	1 859	2 727	3 448	2 832	1 756	12

наставак/continued

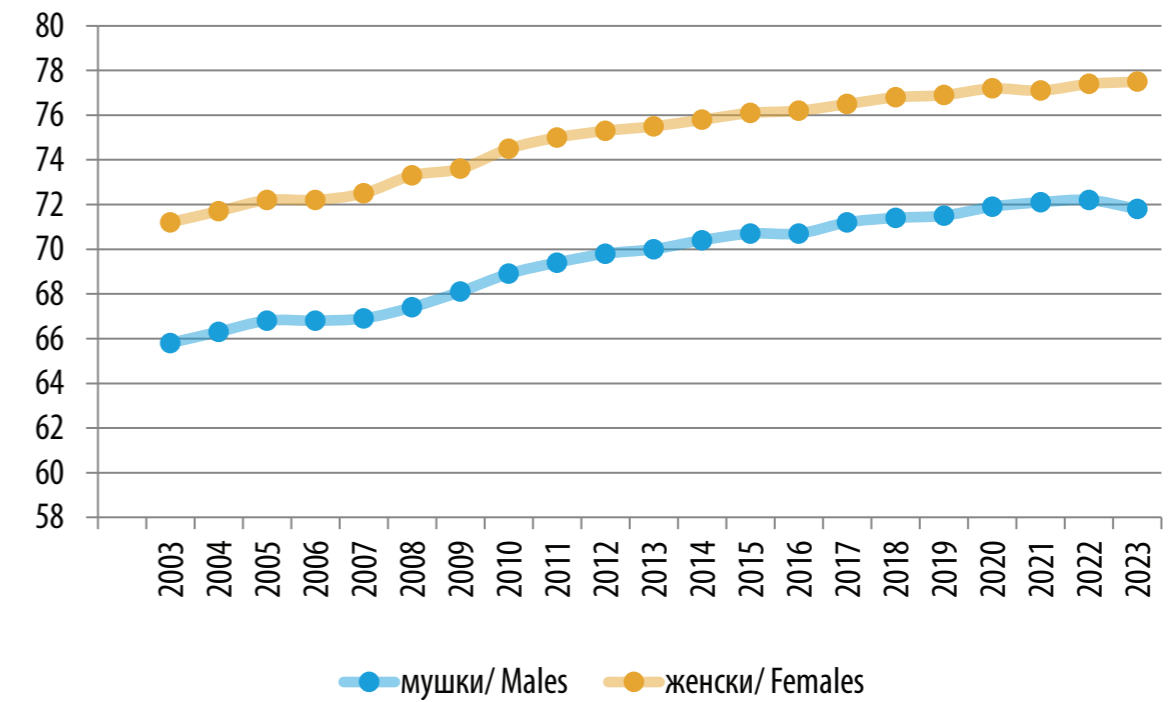
Година	Пол	Укупно	0-4	5-9	10-14	15-19	20-24	25-29	30-34	35-39	40-44
Year	Sex	Total									
2014	<b>свега/All</b>	<b>35 980</b>	<b>179</b>	<b>12</b>	<b>23</b>	<b>62</b>	<b>105</b>	<b>117</b>	<b>161</b>	<b>240</b>	<b>400</b>
	женски/ Females	17 620	93	4	9	13	19	29	57	93	151
	мушки/ Males	18 360	86	8	14	49	86	88	104	147	249
2015	<b>свега/All</b>	<b>38 150</b>	<b>210</b>	<b>19</b>	<b>36</b>	<b>74</b>	<b>112</b>	<b>120</b>	<b>167</b>	<b>251</b>	<b>393</b>
	женски/ Females	18 931	98	11	15	21	21	30	62	79	131
	мушки/ Males	19 219	112	8	21	53	91	90	105	172	262
2016	<b>свега/All</b>	<b>36 571</b>	<b>206</b>	<b>24</b>	<b>28</b>	<b>81</b>	<b>117</b>	<b>111</b>	<b>152</b>	<b>206</b>	<b>360</b>
	женски/ Females	18 029	83	8	12	23	24	32	48	77	129
	мушки/ Males	18 542	123	16	16	58	93	79	104	129	231
2017	<b>свега/All</b>	<b>37 979</b>	<b>215</b>	<b>22</b>	<b>26</b>	<b>58</b>	<b>109</b>	<b>106</b>	<b>148</b>	<b>221</b>	<b>368</b>
	женски/ Females	18 793	96	7	14	16	25	23	47	82	139
	мушки/ Males	19 186	119	15	12	42	84	83	101	139	229
2018	<b>свега/All</b>	<b>37 744</b>	<b>209</b>	<b>17</b>	<b>22</b>	<b>60</b>	<b>108</b>	<b>102</b>	<b>122</b>	<b>239</b>	<b>360</b>
	женски/ Females	18 737	102	9	7	19	25	31	37	82	135
	мушки/ Males	19 007	107	8	15	41	83	71	85	157	225
2019	<b>свега/All</b>	<b>38 829</b>	<b>216</b>	<b>17</b>	<b>18</b>	<b>60</b>	<b>102</b>	<b>103</b>	<b>130</b>	<b>233</b>	<b>345</b>
	женски/ Females	19 042	101	6	12	17	27	29	46	77	111
	мушки/ Males	19 787	115	11	6	43	75	74	84	156	234
2020	<b>свега/All</b>	<b>44 427</b>	<b>193</b>	<b>18</b>	<b>24</b>	<b>39</b>	<b>84</b>	<b>126</b>	<b>129</b>	<b>218</b>	<b>369</b>
	женски/ Females	21 387	85	9	10	13	21	33	44	72	99
	мушки/ Males	23 040	108	9	14	26	63	93	85	146	270
2021	<b>свега/All</b>	<b>50 333</b>	<b>143</b>	<b>7</b>	<b>33</b>	<b>57</b>	<b>87</b>	<b>98</b>	<b>161</b>	<b>273</b>	<b>444</b>
	женски/ Females	24 410	60	3	8	16	25	27	52	89	147
	мушки/ Males	25 923	83	4	25	41	62	71	109	184	297
2022	<b>свега/All</b>	<b>41 296</b>	<b>170</b>	<b>17</b>	<b>26</b>	<b>64</b>	<b>77</b>	<b>118</b>	<b>121</b>	<b>193</b>	<b>352</b>
	женски/ Females	20 148	71	8	17	19	14	38	29	57	106
	мушки/ Males	21 148	99	9	9	45	63	80	92	136	246
2023	<b>svega/All</b>	<b>35 471</b>	<b>154</b>	<b>9</b>	<b>22</b>	<b>45</b>	<b>75</b>	<b>91</b>	<b>126</b>	<b>208</b>	<b>340</b>
	ženski/ Females	17 423	68	4	11	14	16	20	31	66	126
	muški/ Males	18 048	86	5	11	31	59	71	95	142	214

Година	Пол	45-49	50-54	55-59	60-64	65-69	70-74	75-79	80-84	85 и више	непознато
Year	Sex									85 and more	Unknown
2014	<b>свега/All</b>	<b>739</b>	<b>1 378</b>	<b>2 065</b>	<b>2 926</b>	<b>3 199</b>	<b>4 820</b>	<b>7 031</b>	<b>6 779</b>	<b>5 733</b>	<b>11</b>
	женски/ Females	250	465	676	955	1 274	2 206	3 629	3 910	3 782	5
	мушки/ Males	489	913	1 389	1 971	1 925	2 614	3 402	2 869	1 951	6
2015	<b>свега/All</b>	<b>687</b>	<b>1 276</b>	<b>2 161</b>	<b>3 106</b>	<b>3 667</b>	<b>4 428</b>	<b>7 541</b>	<b>7 447</b>	<b>6 452</b>	<b>3</b>
	женски/ Females	250	450	731	1 081	1 421	2 030	3 975	4 296	4 228	1
	мушки/ Males	437	826	1 430	2 025	2 246	2 398	3 566	3 151	2 224	2
2016	<b>свега/All</b>	<b>655</b>	<b>1 220</b>	<b>2 202</b>	<b>3 033</b>	<b>3 593</b>	<b>4 069</b>	<b>6 997</b>	<b>7 073</b>	<b>6 443</b>	<b>1</b>
	женски/ Females	224	405	738	1 041	1 421	1 870	3 645	4 089	4 159	1
	мушки/ Males	431	815	1 464	1 992	2 172	2 199	3 352	2 984	2 284	0
2017	<b>свега/All</b>	<b>639</b>	<b>1 175</b>	<b>2 073</b>	<b>3 200</b>	<b>3 876</b>	<b>4 059</b>	<b>6 894</b>	<b>7 649</b>	<b>7 137</b>	<b>4</b>
	женски/ Females	225	421	709	1 145	1 463	1 798	3 566	4 444	4 572	1
	мушки/ Males	414	754	1 364	2 055	2 413	2 261	3 328	3 205	2 565	3
2018	<b>свега/All</b>	<b>614</b>	<b>1 108</b>	<b>2 035</b>	<b>3 110</b>	<b>4 014</b>	<b>4 200</b>	<b>6 377</b>	<b>7 702</b>	<b>7 344</b>	<b>1</b>
	женски/ Females	233	340	646	1 078	1 529	1 930	3 356	4 462	4 715	1
	мушки/ Males	381	768	1 389	2 032	2 485	2 270	3 021	3 240	2 629	0
2019	<b>свега/All</b>	<b>599</b>	<b>1 155</b>	<b>2 039</b>	<b>3 318</b>	<b>4 237</b>	<b>4 518</b>	<b>6 063</b>	<b>7 868</b>	<b>7 807</b>	<b>1</b>
	женски/ Females	206	386	674	1 117	1 652	1 972	3 096	4 554	4 959	0
	мушки/ Males	393	769	1 365	2 201	2 585	2 546	2 967	3 314	2 848	1
2020	<b>свега/All</b>	<b>657</b>	<b>1 267</b>	<b>2 261</b>	<b>3 645</b>	<b>5 030</b>	<b>5 735</b>	<b>6 538</b>	<b>8 896</b>	<b>9 197</b>	<b>1</b>
	женски/ Females	210	422	737	1 204	1 815	2 495	3 315	5 021	5 782	0
	мушки/ Males	447	845	1 524	2 441	3 215	3 240	3 223	3 875	3 415	1
2021	<b>свега/All</b>	<b>743</b>	<b>1 259</b>	<b>2 478</b>	<b>4 080</b>	<b>6 008</b>	<b>7 205</b>	<b>7 057</b>	<b>9 929</b>	<b>10 270</b>	<b>1</b>
	женски/ Females	248	445	799	1 418	2 309	3 137	3 611	5 631	6 385	0
	мушки/ Males	495	814	1 679	2 662	3 699	4 068	3 446	4 298	3 885	1
2022	<b>свега/All</b>	<b>623</b>	<b>1 014</b>	<b>1 984</b>	<b>3 220</b>	<b>4 771</b>	<b>5 590</b>	<b>5 674</b>	<b>8 179</b>	<b>9 103</b>	<b>0</b>
	женски/ Females	207	334	663	1 119	1 739	2 436	2 938	4 707	5 646	0
	мушки/ Males	416	680	1 321	2 101	3 032	3 154	2 736	3 472	3 457	0
2023	<b>svega/All</b>	<b>528</b>	<b>858</b>	<b>1 648</b>	<b>2 881</b>	<b>4 113</b>	<b>5 025</b>	<b>4 903</b>	<b>6 264</b>	<b>8 180</b>	<b>1</b>
	ženski/ Females	171	289	525	992	1 530	2 107	2 561	3 638	5 254	0
	muški/ Males	357	569	1 123	1 889	2 583	2 918	2 342	2 626	2 926	1

**26. ПРОСЈЕЧНА СТАРОСТ УМРЛИХ ЛИЦА**  
*Average age of deaths*

Година	Просјечна старост умрлих лица		
	укупно	женски	мушки
Year	Average age of deaths		
	Total	Females	Males
1999	66,6	69,5	64,0
2000	66,8	69,7	64,2
2001	67,2	70,2	64,6
2002	67,8	70,7	65,0
2003	68,4	71,2	65,8
2004	68,9	71,7	66,3
2005	69,3	72,2	66,8
2006	69,4	72,2	66,8
2007	69,6	72,5	66,9
2008	70,2	73,3	67,4
2009	70,8	73,6	68,1
2010	71,6	74,5	68,9
2011	72,1	75,0	69,4
2012	72,5	75,3	69,8
2013	72,7	75,5	70,0
2014	73,0	75,8	70,4
2015	73,4	76,1	70,7
2016	73,4	76,2	70,7
2017	73,9	76,5	71,2
2018	74,1	76,8	71,4
2019	74,1	76,9	71,5
2020	74,4	77,2	71,9
2021	74,5	77,1	72,1
2022	74,7	77,4	72,2
2023	74,6	77,5	71,8

Графикон 9. Просјечна старост умрлих лица  
*Graph 9. Average age of deaths*



**27. УМРЛИ ПО ПОЛУ, СТАРОСТИ И ГОДИНИ РОЂЕЊА У 2023**  
*Deaths by sex, age and year of birth in 2023*

Старост	Година рођења	Пол		Укупно
		женски	мушки	
Age	Year of birth	Sex		Total
		Females	Males	
0	2023	54	68	122
	2022	6	12	18
1	2022	1	1	2
	2021	2	1	3
2	2021	0	2	2
	2020	1	0	1
3	2020	2	1	3
	2019	1	0	1
4	2019	0	1	1
	2018	1	0	1
5	2018	2	1	3
	2017	0	1	1
6	2017	2	0	2
	2016	0	2	2
7	2016	0	1	1
	2015	0	0	0
8	2015	0	0	0
	2014	0	0	0
9	2014	0	0	0
	2013	0	0	0
10	2013	1	0	1
	2012	3	2	5
11	2012	0	1	1
	2011	1	0	1
12	2011	3	3	6
	2010	1	0	1
13	2010	1	0	1
	2009	0	1	1

наставак/continued

Старост	Година рођења	Пол		Укупно
		женски	мушки	
Age	Year of birth	Sex		Total
		Females	Males	
14	2009	0	0	0
	2008	1	4	5
15	2008	2	1	3
	2007	1	3	4
16	2007	1	2	3
	2006	1	4	5
17	2006	1	6	7
	2005	2	1	3
18	2005	3	2	5
	2004	0	3	3
19	2004	2	4	6
	2003	1	5	6
20	2003	2	4	6
	2002	0	5	5
21	2002	2	4	6
	2001	2	7	9
22	2001	3	3	6
	2000	1	9	10
23	2000	2	10	12
	1999	1	6	7
24	1999	1	8	9
	1998	2	3	5
25	1998	2	5	7
	1997	2	6	8
26	1997	2	9	11
	1996	2	11	13
27	1996	2	6	8
	1995	3	10	13



наставак/continued

Старост	Година рођења	Пол		Укупно
		женски	мушки	
Age	Year of birth	Sex		Total
		Females	Males	
28	1995	0	6	6
	1994	1	6	7
29	1994	3	6	9
	1993	3	6	9
30	1993	1	7	8
	1992	1	11	12
31	1992	5	3	8
	1991	2	10	12
32	1991	1	9	10
	1990	0	15	15
33	1990	6	9	15
	1989	4	9	13
34	1989	5	7	12
	1988	6	15	21
35	1988	5	8	13
	1987	5	16	21
36	1987	10	17	27
	1986	4	14	18
37	1986	6	8	14
	1985	6	20	26
38	1985	4	13	17
	1984	9	19	28
39	1984	10	15	25
	1983	7	12	19
40	1983	10	20	30
	1982	7	25	32
41	1982	5	16	21
	1981	14	22	36
42	1981	13	23	36
	1980	11	17	28

наставак/continued

Старост	Година рођења	Пол		Укупно
		женски	мушки	
Age	Year of birth	Sex		Total
		Females	Males	
43	1980	16	24	40
	1979	14	16	30
44	1979	27	27	54
	1978	9	24	33
45	1978	12	26	38
	1977	11	21	32
46	1977	11	43	54
	1976	24	33	57
47	1976	16	41	57
	1975	18	41	59
48	1975	17	31	48
	1974	19	49	68
49	1974	24	34	58
	1973	19	38	57
50	1973	20	39	59
	1972	21	49	70
51	1972	25	49	74
	1971	31	68	99
52	1971	20	53	73
	1970	28	55	83
53	1970	31	50	81
	1969	30	66	96
54	1969	43	65	108
	1968	40	75	115
55	1968	40	97	137
	1967	46	81	127
56	1967	45	97	142
	1966	38	100	138
57	1966	44	134	178
	1965	77	104	181

наставак/continued

Старост	Година рођења	Пол		Укупно
		женски	мушки	
Age	Year of birth	Sex		Total
		Females	Males	
58	1965	58	118	176
	1964	57	122	179
59	1964	63	131	194
	1963	57	139	196
60	1963	76	169	245
	1962	94	159	253
61	1962	88	190	278
	1961	75	154	229
62	1961	100	207	307
	1960	87	181	268
63	1960	118	205	323
	1959	114	177	291
64	1959	125	234	359
	1958	115	213	328
65	1958	131	238	369
	1957	119	196	315
66	1957	122	247	369
	1956	147	241	388
67	1956	146	265	411
	1955	161	244	405
68	1955	171	248	419
	1954	175	295	470
69	1954	174	344	518
	1953	184	265	449
70	1953	210	322	532
	1952	202	273	475
71	1952	219	306	525
	1951	180	263	443
72	1951	177	300	477
	1950	228	273	501

наставак/continued

Старост	Година рођења	Пол		Укупно
		женски	мушки	
Age	Year of birth	Sex		Total
		Females	Males	
73	1950	221	319	540
	1949	228	292	520
74	1949	223	304	527
	1948	219	266	485
75	1948	279	273	552
	1947	253	234	487
76	1947	267	302	569
	1946	256	272	528
77	1946	248	240	488
	1945	217	175	392
78	1945	262	229	491
	1944	211	195	406
79	1944	282	213	495
	1943	286	209	495
80	1943	272	247	519
	1942	286	195	481
81	1942	323	286	609
	1941	337	263	600
82	1941	362	274	636
	1940	433	260	693
83	1940	437	303	740
	1939	411	249	660
84	1939	418	298	716
	1938	359	251	610
85	1938	419	289	708
	1937	401	233	634
86	1937	424	274	698
	1936	389	197	586
87	1936	366	205	571
	1935	325	194	519

наставак/continued

Старост	Година рођења	Пол		Укупно
		женски	мушки	
Age	Year of birth	Sex		Total
		Females	Males	
88	1935	311	198	509
	1934	290	147	437
89	1934	301	168	469
	1933	259	151	410
90	1933	208	129	337
	1932	222	115	337
91	1932	195	96	291
	1931	166	90	256
92	1931	149	81	230
	1930	133	68	201
93	1930	111	55	166
	1929	97	40	137
94	1929	80	40	120
	1928	64	36	100
95	1928	70	32	102
	1927	52	20	72
96	1927	35	13	48
	1926	38	17	55
97	1926	32	7	39
	1925	23	6	29
98	1925	19	4	23
	1924	13	4	17
99	1924	15	4	19
	1923	14	2	16
100	1923	9	5	14
	1922	7	0	7
101	1922	4	1	5
	1921	3	3	6
102	1921	4	0	4
	1920	0	0	0

наставак/continued

Старост	Година рођења	Пол		Укупно
		женски	мушки	
Age	Year of birth	Sex		Total
		Females	Males	
103	1920	1	1	2
	1919	3	0	3
104	1919	0	0	0
	1918	0	0	0
105	1918	0	1	1
	1917	0	0	0
106	1917	0	0	0
	1916	2	0	2
107	1916	0	0	0
	1915	0	0	0
108	1915	0	0	0
	1914	0	0	0
109	1914	0	0	0
	1913	0	0	0
110	1913	0	0	0
	1912 и раније 1912 and earlier	0	0	0
Непознато Unknown	9999	0	1	1
<b>Укупно Total</b>		<b>17 423</b>	<b>18 048</b>	<b>35 471</b>

## 28. УМРЛИ ПО УЗРОКУ СМРТИ И ПОЛУ ПРЕМА СТАРОСТИ У 2023

Deaths by cause of death and sex by age in 2023

Узрок смрти Cause of death	Укупно Total	до 1 године Under 1 year								
			1-4	5-9	10-14	15-19	20-24	25-29	30-34	35-39
<b>УКУПНО свега / All</b>	<b>35 471</b>	<b>140</b>	<b>14</b>	<b>9</b>	<b>22</b>	<b>45</b>	<b>75</b>	<b>91</b>	<b>126</b>	<b>208</b>
TOTAL женски / Females	17 423	60	8	4	11	14	16	20	31	66
TOTAL мушки / Males	18 048	80	6	5	11	31	59	71	95	142
(A00-B99) Одређене инфективне и паразитне болести / Infectious and parasitic diseases										
<b>свега / All</b>	<b>463</b>	<b>2</b>	<b>0</b>	<b>0</b>	<b>1</b>	<b>1</b>	<b>2</b>	<b>1</b>	<b>3</b>	<b>2</b>
женски / Females	208	0	0	0	1	0	0	1	0	0
мушки / Males	255	2	0	0	0	1	2	0	3	2
(C00-C97, D00-D48) Неоплазме / Neoplasms										
<b>свега / All</b>	<b>7 488</b>	<b>1</b>	<b>2</b>	<b>2</b>	<b>1</b>	<b>2</b>	<b>9</b>	<b>10</b>	<b>24</b>	<b>41</b>
женски / Females	3 264	1	0	1	1	1	5	2	9	28
мушки / Males	4 224	0	2	1	0	1	4	8	15	13
(D50-D89) Болести крви и крвотворних органа и одређени поремећаји имуног система Diseases of the blood and blood-forming organs, disorders involving the immune mechanism										
<b>свега / All</b>	<b>71</b>	<b>0</b>	<b>2</b>	<b>1</b>	<b>0</b>	<b>0</b>	<b>0</b>	<b>0</b>	<b>0</b>	<b>1</b>
женски / Females	38	0	1	0	0	0	0	0	0	1
мушки / Males	33	0	1	1	0	0	0	0	0	0
(E00-E90) Ендокрина и метаболичка обољења са поремећајима у исхрани / Endocrine metabolic and nutritional diseases										
<b>свега / All</b>	<b>2 159</b>	<b>0</b>	<b>1</b>	<b>0</b>	<b>2</b>	<b>0</b>	<b>0</b>	<b>0</b>	<b>4</b>	<b>6</b>
женски / Females	1 278	0	0	0	2	0	0	0	1	1
мушки / Males	881	0	1	0	0	0	0	0	3	5
(F00-F99) Ментални поремећаји и поремећаји понашања / Mental and behavioural disorders										
<b>свега / All</b>	<b>392</b>	<b>0</b>	<b>0</b>	<b>0</b>	<b>0</b>	<b>0</b>	<b>1</b>	<b>2</b>	<b>2</b>	<b>2</b>
женски / Females	213	0	0	0	0	0	1	1	0	0
мушки / Males	179	0	0	0	0	0	0	1	2	2
(G00-G99) Обољења нервног система / Diseases of the nervous system										
<b>свега / All</b>	<b>394</b>	<b>2</b>	<b>3</b>	<b>3</b>	<b>3</b>	<b>9</b>	<b>2</b>	<b>3</b>	<b>0</b>	<b>8</b>
женски / Females	210	2	2	1	0	6	2	1	0	4
мушки / Males	184	0	1	2	3	3	0	2	0	4
(H60-H93) Болести уха и мастоидног наставка / Diseases of the ear and adnexa										
<b>свега / All</b>	<b>0</b>	<b>0</b>	<b>0</b>	<b>0</b>	<b>0</b>	<b>0</b>	<b>0</b>	<b>0</b>	<b>0</b>	<b>0</b>
женски / Females	0	0	0	0	0	0	0	0	0	0
мушки / Males	0	0	0	0	0	0	0	0	0	0

Узрок смрти Cause of death										85 и више 85 and more	Непознато Unknown
	40-44	45-49	50-54	55-59	60-64	65-69	70-74	75-79	80-84		
<b>УКУПНО свега / All</b>	<b>340</b>	<b>528</b>	<b>858</b>	<b>1 648</b>	<b>2 881</b>	<b>4 113</b>	<b>5 025</b>	<b>4 903</b>	<b>6 264</b>	<b>8 180</b>	<b>1</b>
TOTAL женски / Females	126	171	289	525	992	1 530	2 107	2 561	3 638	5 254	0
TOTAL мушки / Males	214	357	569	1 123	1 889	2 583	2 918	2 342	2 626	2 926	1
(A00-B99) Одређене инфективне и паразитне болести / Infectious and parasitic diseases											
<b>свега / All</b>	<b>6</b>	<b>9</b>	<b>14</b>	<b>23</b>	<b>33</b>	<b>57</b>	<b>77</b>	<b>77</b>	<b>79</b>	<b>76</b>	<b>0</b>
женски / Females	2	1	4	8	14	23	31	40	47	36	0
мушки / Males	4	8	10	15	19	34	46	37	32	40	0
(C00-C97, D00-D48) Неоплазме / Neoplasms											
<b>свега / All</b>	<b>90</b>	<b>148</b>	<b>280</b>	<b>553</b>	<b>979</b>	<b>1 372</b>	<b>1 434</b>	<b>1 007</b>	<b>871</b>	<b>662</b>	<b>0</b>
женски / Females	55	76	145	248	415	538	560	464	390	325	0
мушки / Males	35	72	135	305	564	834	874	543	481	337	0
(D50-D89) Болести крви и крвотворних органа и одређени поремећаји имуног система Diseases of the blood and blood-forming organs, disorders involving the immune mechanism											
<b>свега / All</b>	<b>2</b>	<b>4</b>	<b>1</b>	<b>2</b>	<b>3</b>	<b>10</b>	<b>9</b>	<b>7</b>	<b>15</b>	<b>14</b>	<b>0</b>
женски / Females	1	1	0	1	3	5	7	3	10	5	0
мушки / Males	1	3	1	1	0	5	2	4	5	9	0
(E00-E90) Ендокрина и метаболичка обољења са поремећајима у исхрани / Endocrine metabolic and nutritional diseases											
<b>свега / All</b>	<b>11</b>	<b>16</b>	<b>25</b>	<b>68</b>	<b>137</b>	<b>250</b>	<b>360</b>	<b>372</b>	<b>485</b>	<b>422</b>	<b>0</b>
женски / Females	2	7	6	22	47	115	199	229	333	314	0
мушки / Males	9	9	19	46	90	135	161	143	152	108	0
(F00-F99) Ментални поремећаји и поремећаји понашања / Mental and behavioural disorders											
<b>свега / All</b>	<b>0</b>	<b>7</b>	<b>11</b>	<b>19</b>	<b>28</b>	<b>26</b>	<b>37</b>	<b>41</b>	<b>82</b>	<b>134</b>	<b>0</b>
женски / Females	0	0	1	4	5	15	23	22	53	88	0
мушки / Males	0	7	10	15	23	11	14	19	29	46	0
(G00-G99) Обољења нервног система / Diseases of the nervous system											
<b>свега / All</b>	<b>10</b>	<b>7</b>	<b>11</b>	<b>22</b>	<b>35</b>	<b>37</b>	<b>59</b>	<b>48</b>	<b>54</b>	<b>78</b>	<b>0</b>
женски / Females	4	2	9	10	16	15	34	22	30	50	0
мушки / Males	6	5	2	12	19	22	25	26	24	28	0
(H60-H93) Болести уха и мастоидног наставка / Diseases of the ear and adnexa											
<b>свега / All</b>	<b>0</b>	<b>0</b>	<b>0</b>	<b>0</b>	<b>0</b>	<b>0</b>	<b>0</b>	<b>0</b>	<b>0</b>	<b>0</b>	<b>0</b>
женски / Females	0	0	0	0	0	0	0	0	0	0	0
мушки / Males	0	0	0	0	0	0	0	0	0	0	0

наставак/continued

Узрок смрти Cause of death	Укупно Total	до 1 године Under 1 year	1-4	5-9	10-14	15-19	20-24	25-29	30-34	35-39
(I00-I99) Обољења циркуларног система / Diseases of the circulatory system										
<b>свега /All</b>	<b>16 340</b>	<b>5</b>	<b>2</b>	<b>0</b>	<b>4</b>	<b>4</b>	<b>5</b>	<b>21</b>	<b>27</b>	<b>43</b>
женски /Females	8 689	3	2	0	2	2	2	5	5	12
мушки /Males	7 651	2	0	0	2	2	3	16	22	31
(J00-J99) Обољења респираторног система / Diseases of the respiratory system										
<b>свега /All</b>	<b>1 893</b>	<b>3</b>	<b>0</b>	<b>0</b>	<b>4</b>	<b>2</b>	<b>6</b>	<b>4</b>	<b>2</b>	<b>10</b>
женски /Females	817	1	0	0	2	2	0	2	0	4
мушки /Males	1 076	2	0	0	2	0	6	2	2	6
(K00-K93) Обољења дигестивног тракта / Diseases of the digestive system										
<b>свега /All</b>	<b>978</b>	<b>1</b>	<b>0</b>	<b>0</b>	<b>0</b>	<b>0</b>	<b>0</b>	<b>2</b>	<b>2</b>	<b>8</b>
женски /Females	398	1	0	0	0	0	0	1	1	1
мушки /Males	580	0	0	0	0	0	0	1	1	7
(L00-L99) Обољења коже и поткожног ткива / Diseases of the skin and subcutaneous tissue										
<b>свега /All</b>	<b>62</b>	<b>0</b>	<b>0</b>	<b>0</b>	<b>0</b>	<b>0</b>	<b>0</b>	<b>0</b>	<b>0</b>	<b>0</b>
женски /Females	36	0	0	0	0	0	0	0	0	0
мушки /Males	26	0	0	0	0	0	0	0	0	0
(M00-M99) Обољења коштаног-мишићног система и везивног ткива / Diseases of the musculoskeletal system and connective tissue										
<b>свега /All</b>	<b>46</b>	<b>1</b>	<b>0</b>	<b>0</b>	<b>0</b>	<b>0</b>	<b>0</b>	<b>1</b>	<b>0</b>	<b>0</b>
женски /Females	33	1	0	0	0	0	0	0	0	0
мушки /Males	13	0	0	0	0	0	0	1	0	0
(N00-N99) Обољења генитоуринарног система / Diseases of the genitourinary system										
<b>свега /All</b>	<b>741</b>	<b>1</b>	<b>0</b>	<b>0</b>	<b>0</b>	<b>0</b>	<b>1</b>	<b>2</b>	<b>1</b>	<b>2</b>
женски /Females	371	0	0	0	0	0	0	0	0	1
мушки /Males	370	1	0	0	0	0	1	2	1	1
(O00-O99) Трудноћа, порођај и пуерперијум / Pregnancy, childbirth and the puerperium										
<b>свега /All</b>	<b>0</b>	<b>0</b>	<b>0</b>	<b>0</b>	<b>0</b>	<b>0</b>	<b>0</b>	<b>0</b>	<b>0</b>	<b>0</b>
женски /Females	0	0	0	0	0	0	0	0	0	0
мушки /Males	0	0	0	0	0	0	0	0	0	0
(P00-P96) Одређена стања поријеклом перинаталног периода / Certain conditions originating in the perinatal period										
<b>свега /All</b>	<b>88</b>	<b>88</b>	<b>0</b>	<b>0</b>	<b>0</b>	<b>0</b>	<b>0</b>	<b>0</b>	<b>0</b>	<b>0</b>
женски /Females	37	37	0	0	0	0	0	0	0	0
мушки /Males	51	51	0	0	0	0	0	0	0	0
(Q00-Q99) Конгениталне малформације, деформације и хромозомске абнормалности / Congenital malformations, deformations and chromosomal abnormalities										
<b>свега /All</b>	<b>25</b>	<b>13</b>	<b>1</b>	<b>0</b>	<b>1</b>	<b>2</b>	<b>0</b>	<b>1</b>	<b>0</b>	<b>0</b>
женски /Females	6	4	1	0	0	0	0	0	0	0
мушки /Males	19	9	0	0	1	2	0	1	0	0

Узрок смрти Cause of death	40-44	45-49	50-54	55-59	60-64	65-69	70-74	75-79	80-84	85 и више 85 and more	Непознато Unknown
(I00-I99) Обољења циркуларног система / Diseases of the circulatory system											
<b>свега /All</b>	<b>83</b>	<b>159</b>	<b>282</b>	<b>535</b>	<b>1 008</b>	<b>1 457</b>	<b>1 970</b>	<b>2 292</b>	<b>3 385</b>	<b>5 057</b>	<b>1</b>
женски /Females	24	39	61	118	290	500	834	1 272	2 096	3 422	0
мушки /Males	59	120	221	417	718	957	1 136	1 020	1 289	1 635	1
(J00-J99) Обољења респираторног система / Diseases of the respiratory system											
<b>свега /All</b>	<b>12</b>	<b>15</b>	<b>23</b>	<b>75</b>	<b>155</b>	<b>216</b>	<b>277</b>	<b>284</b>	<b>376</b>	<b>429</b>	<b>0</b>
женски /Females	5	4	6	24	54	74	94	134	186	225	0
мушки /Males	7	11	17	51	101	142	183	150	190	204	0
(K00-K93) Обољења дигестивног тракта / Diseases of the digestive system											
<b>свега /All</b>	<b>15</b>	<b>42</b>	<b>42</b>	<b>77</b>	<b>94</b>	<b>140</b>	<b>136</b>	<b>151</b>	<b>141</b>	<b>127</b>	<b>0</b>
женски /Females	4	9	4	12	27	43	56	85	81	73	0
мушки /Males	11	33	38	65	67	97	80	66	60	54	0
(L00-L99) Обољења коже и поткожног ткива / Diseases of the skin and subcutaneous tissue											
<b>свега /All</b>	<b>2</b>	<b>0</b>	<b>2</b>	<b>1</b>	<b>3</b>	<b>9</b>	<b>6</b>	<b>8</b>	<b>19</b>	<b>12</b>	<b>0</b>
женски /Females	2	0	1	0	3	4	3	3	13	7	0
мушки /Males	0	0	1	1	0	5	3	5	6	5	0
(M00-M99) Обољења коштаног-мишићног система и везивног ткива / Diseases of the musculoskeletal system and connective tissue											
<b>свега /All</b>	<b>1</b>	<b>1</b>	<b>1</b>	<b>2</b>	<b>4</b>	<b>9</b>	<b>7</b>	<b>9</b>	<b>4</b>	<b>6</b>	<b>0</b>
женски /Females	1	0	1	2	2	8	6	7	2	3	0
мушки /Males	0	1	0	0	2	1	1	2	2	3	0
(N00-N99) Обољења генитоуринарног система / Diseases of the genitourinary system											
<b>свега /All</b>	<b>7</b>	<b>3</b>	<b>11</b>	<b>28</b>	<b>45</b>	<b>73</b>	<b>110</b>	<b>114</b>	<b>157</b>	<b>186</b>	<b>0</b>
женски /Females	3	1	4	12	13	38	52	57	96	94	0
мушки /Males	4	2	7	16	32	35	58	57	61	92	0
(O00-O99) Трудноћа, порођај и пуерперијум / Pregnancy, childbirth and the puerperium											
<b>свега /All</b>	<b>0</b>	<b>0</b>	<b>0</b>	<b>0</b>	<b>0</b>	<b>0</b>	<b>0</b>	<b>0</b>	<b>0</b>	<b>0</b>	<b>0</b>
женски /Females	0	0	0	0	0	0	0	0	0	0	0
мушки /Males	0	0	0	0	0	0	0	0	0	0	0
(P00-P96) Одређена стања поријеклом перинаталног периода / Certain conditions originating in the perinatal period											
<b>свега /All</b>	<b>0</b>	<b>0</b>	<b>0</b>	<b>0</b>	<b>0</b>	<b>0</b>	<b>0</b>	<b>0</b>	<b>0</b>	<b>0</b>	<b>0</b>
женски /Females	0	0	0	0	0	0	0	0	0	0	0
мушки /Males	0	0	0	0	0	0	0	0	0	0	0
(Q00-Q99) Конгениталне малформације, деформације и хромозомске абнормалности / Congenital malformations, deformations and chromosomal abnormalities											
<b>свега /All</b>	<b>0</b>	<b>2</b>	<b>2</b>	<b>1</b>	<b>0</b>	<b>1</b>	<b>0</b>	<b>0</b>	<b>0</b>	<b>1</b>	<b>0</b>
женски /Females	0	0	0	0	0	0	0	0	0	1	0
мушки /Males	0	2	2	1	0	1	0	0	0	0	0

наставак/continued

Узрок смрти <i>Cause of death</i>	Укупно <i>Total</i>	до 1 године <i>Under 1 year</i>	1-4	5-9	10-14	15-19	20-24	25-29	30-34	35-39
(R00-R99) Симптоми, знаци и ненормални клинички налази и лабораторијски налази који нису другдје класификовани <i>Symptoms, signs and abnormal clinical and laboratory findings, not elsewhere classified</i>										
<b>свега /All</b>	<b>2 643</b>	<b>17</b>	<b>1</b>	<b>2</b>	<b>0</b>	<b>3</b>	<b>11</b>	<b>13</b>	<b>18</b>	<b>26</b>
женски /Females	1 249	8	1	2	0	2	3	3	4	7
мушки /Males	1 394	9	0	0	0	1	8	10	14	19
(S00-T98) Повреде, тровања и друге посљедице спољашњих узрока / <i>Injuries, poisoning and consequences of external causes</i>										
<b>свега /All</b>	<b>868</b>	<b>1</b>	<b>0</b>	<b>1</b>	<b>6</b>	<b>21</b>	<b>35</b>	<b>26</b>	<b>39</b>	<b>50</b>
женски /Females	211	0	0	0	3	1	2	4	9	6
мушки /Males	657	1	0	1	3	20	33	22	30	44
(U07) Covid-19										
<b>свега /All</b>	<b>292</b>	<b>0</b>	<b>0</b>	<b>0</b>	<b>0</b>	<b>1</b>	<b>0</b>	<b>0</b>	<b>0</b>	<b>1</b>
женски /Females	134	0	0	0	0	0	0	0	0	0
мушки /Males	158	0	0	0	0	1	0	0	0	1
(V01-Y98) Спољашњи узроци морбидитета и mortalитета / <i>External causes of mortality</i>										
<b>свега /All</b>	<b>3</b>	<b>0</b>	<b>0</b>	<b>0</b>	<b>0</b>	<b>0</b>	<b>0</b>	<b>0</b>	<b>0</b>	<b>1</b>
женски /Females	1	0	0	0	0	0	0	0	0	0
мушки /Males	2	0	0	0	0	0	0	0	0	1
(Z00-Z99) Фактори који утичу на здравствено стање и контакт са здравственим услугама <i>Factors influencing health status and contract with health services</i>										
<b>свега /All</b>	<b>6</b>	<b>0</b>	<b>0</b>	<b>0</b>	<b>0</b>	<b>0</b>	<b>0</b>	<b>0</b>	<b>0</b>	<b>1</b>
женски /Females	2	0	0	0	0	0	0	0	0	0
мушки /Males	4	0	0	0	0	0	0	0	0	1
Непознато / Unknown										
<b>свега /All</b>	<b>519</b>	<b>5</b>	<b>2</b>	<b>0</b>	<b>0</b>	<b>0</b>	<b>3</b>	<b>5</b>	<b>4</b>	<b>6</b>
женски /Females	228	2	1	0	0	0	1	0	2	1
мушки /Males	291	3	1	0	0	0	2	5	2	5

Узрок смрти <i>Cause of death</i>	40-44	45-49	50-54	55-59	60-64	65-69	70-74	75-79	80-84	85 и више <i>85 and more</i>	Непознато <i>Unknown</i>
(R00-R99) Симптоми, знаци и ненормални клинички налази и лабораторијски налази који нису другдје класификовани <i>Symptoms, signs and abnormal clinical and laboratory findings, not elsewhere classified</i>											
<b>свега /All</b>	<b>33</b>	<b>41</b>	<b>70</b>	<b>132</b>	<b>212</b>	<b>285</b>	<b>353</b>	<b>319</b>	<b>395</b>	<b>712</b>	<b>0</b>
женски /Females	13	11	16	39	67	101	142	152	206	472	0
мушки /Males	20	30	54	93	145	184	211	167	189	240	0
(S00-T98) Повреде, тровања и друге посљедице спољашњих узрока / <i>Injuries, poisoning and consequences of external causes</i>											
<b>свега /All</b>	<b>58</b>	<b>55</b>	<b>58</b>	<b>70</b>	<b>82</b>	<b>85</b>	<b>79</b>	<b>61</b>	<b>69</b>	<b>72</b>	<b>0</b>
женски /Females	9	13	21	11	13	21	17	21	29	31	0
мушки /Males	49	42	37	59	69	64	62	40	40	41	0
(U07) Covid-19											
<b>свега /All</b>	<b>1</b>	<b>2</b>	<b>4</b>	<b>13</b>	<b>7</b>	<b>33</b>	<b>31</b>	<b>53</b>	<b>60</b>	<b>86</b>	<b>0</b>
женски /Females	0	1	2	8	5	13	13	26	28	38	0
мушки /Males	1	1	2	5	2	20	18	27	32	48	0
(V01-Y98) Спољашњи узроци морбидитета и mortalитета / <i>External causes of mortality</i>											
<b>свега /All</b>	<b>0</b>	<b>0</b>	<b>0</b>	<b>0</b>	<b>1</b>	<b>0</b>	<b>0</b>	<b>0</b>	<b>0</b>	<b>1</b>	<b>0</b>
женски /Females	0	0	0	0	0	0	0	0	0	1	0
мушки /Males	0	0	0	0	1	0	0	0	0	0	0
(Z00-Z99) Фактори који утичу на здравствено стање и контакт са здравственим услугама <i>Factors influencing health status and contract with health services</i>											
<b>свега /All</b>	<b>1</b>	<b>0</b>	<b>1</b>	<b>0</b>	<b>1</b>	<b>0</b>	<b>1</b>	<b>0</b>	<b>0</b>	<b>1</b>	<b>0</b>
женски /Females	0	0	1	0	1	0	0	0	0	0	0
мушки /Males	1	0	0	0	0	0	1	0	0	1	0
Непознато / Unknown											
<b>свега /All</b>	<b>8</b>	<b>17</b>	<b>20</b>	<b>27</b>	<b>54</b>	<b>53</b>	<b>79</b>	<b>60</b>	<b>72</b>	<b>104</b>	<b>0</b>
женски /Females	1	6	7	6	17	17	36	24	38	69	0
мушки /Males	7	11	13	21	37	36	43	36	34	35	0

## 29. УМРЛА ДОЈЕНЧАД ПО УЗРОКУ СМРТИ И ПОЛУ ПРЕМА СТАРОСТИ У 2023

Infant deaths by cause of death and sex by age in 2023

Узрок смрти Cause of death	Укупно Total	0-24 сата 0-24 hours	1-6 дана 1-6 days	7-29 дана 7-29 days	1-3 мјесеца 1-3 months	4-7 мјесеци 4-7 months	8-11 мјесеци 8-11 months
<b>УКУПНО свега /All</b>	<b>140</b>	<b>29</b>	<b>46</b>	<b>29</b>	<b>22</b>	<b>9</b>	<b>5</b>
TOTAL женски /Females	60	10	15	15	13	5	2
TOTAL мушки /Males	80	19	31	14	9	4	3
(A00-B99) Одређене инфективне и паразитне болести / Infectious and parasitic diseases							
<b>свега /All</b>	<b>2</b>	<b>0</b>	<b>0</b>	<b>1</b>	<b>1</b>	<b>0</b>	<b>0</b>
женски /Females	0	0	0	0	0	0	0
мушки /Males	2	0	0	1	1	0	0
(C00-C97, D00-D48) Неоплазме / Neoplasms							
<b>свега /All</b>	<b>1</b>	<b>0</b>	<b>0</b>	<b>0</b>	<b>0</b>	<b>1</b>	<b>0</b>
женски /Females	1	0	0	0	0	1	0
мушки /Males	0	0	0	0	0	0	0
(D50-D89) Болести крви и крвотворних органа и неки поремећаји имуног система Diseases of the blood and blood forming organs and certain disorders involving the immune mechanism							
<b>свега /All</b>	<b>0</b>	<b>0</b>	<b>0</b>	<b>0</b>	<b>0</b>	<b>0</b>	<b>0</b>
женски /Females	0	0	0	0	0	0	0
мушки /Males	0	0	0	0	0	0	0
(E00-E90) Ендокрина и метаболичка обољења са поремећајима у исхрани / Endocrine, metabolic and nutritional diseases							
<b>свега /All</b>	<b>0</b>	<b>0</b>	<b>0</b>	<b>0</b>	<b>0</b>	<b>0</b>	<b>0</b>
женски /Females	0	0	0	0	0	0	0
мушки /Males	0	0	0	0	0	0	0
(G00-G99) Обољења нервног система / Diseases of the nervous system							
<b>свега /All</b>	<b>2</b>	<b>0</b>	<b>0</b>	<b>0</b>	<b>1</b>	<b>1</b>	<b>0</b>
женски /Females	2	0	0	0	1	1	0
мушки /Males	0	0	0	0	0	0	0
(I00-I99) Обољења циркуларног система / Diseases of the circulatory system							
<b>свега /All</b>	<b>5</b>	<b>0</b>	<b>0</b>	<b>1</b>	<b>2</b>	<b>0</b>	<b>2</b>
женски /Females	3	0	0	0	1	0	2
мушки /Males	2	0	0	1	1	0	0
(J00-J99) Обољења респираторног система / Diseases of the respiratory system							
<b>свега /All</b>	<b>3</b>	<b>2</b>	<b>0</b>	<b>0</b>	<b>1</b>	<b>0</b>	<b>0</b>
женски /Females	1	0	0	0	1	0	0
мушки /Males	2	2	0	0	0	0	0
(K00-K93) Обољења дигестивног тракта / Diseases of the digestive system							
<b>свега /All</b>	<b>1</b>	<b>0</b>	<b>0</b>	<b>0</b>	<b>1</b>	<b>0</b>	<b>0</b>
женски /Females	1	0	0	0	1	0	0
мушки /Males	0	0	0	0	0	0	0

наставак/continued

Узрок смрти Cause of death	Укупно Total	0-24 сата 0-24 hours	1-6 дана 1-6 days	7-29 дана 7-29 days	1-3 мјесеца 1-3 months	4-7 мјесеци 4-7 months	8-11 мјесеци 8-11 months
(N00-N99) Обољења генитоуринарног система / Diseases of the genitourinary system							
<b>свега /All</b>	<b>1</b>	<b>0</b>	<b>1</b>	<b>0</b>	<b>0</b>	<b>0</b>	<b>0</b>
женски /Females	1	0	0	0	0	0	0
мушки /Males	0	0	1	0	0	0	0
(M00-M99) Обољења коштаног-мишићног система и везивног ткива / Diseases of the musculoskeletal system and connective tissue							
<b>свега /All</b>	<b>1</b>	<b>0</b>	<b>1</b>	<b>0</b>	<b>0</b>	<b>0</b>	<b>0</b>
женски /Females	1	0	0	0	0	0	0
мушки /Males	0	0	1	0	0	0	0
(P00-P99) Одређена стања поријеклом перинаталног периода Certain conditions originating in the perinatal period							
<b>свега /All</b>	<b>88</b>	<b>22</b>	<b>39</b>	<b>19</b>	<b>7</b>	<b>1</b>	<b>0</b>
женски /Females	37	7	14	11	5	0	0
мушки /Males	51	15	25	8	2	1	0
(Q00-Q99) Конгениталне малформације, деформације и хромозомске абнормалности Congenital malformations, deformations and chromosomal abnormalities							
<b>свега /All</b>	<b>23</b>	<b>3</b>	<b>4</b>	<b>4</b>	<b>7</b>	<b>3</b>	<b>2</b>
женски /Females	7	2	1	1	3	0	0
мушки /Males	16	1	3	3	4	3	2
(R00-R99) Симптоми, знаци и ненормални клинички налази и лабораторијски налази који нису другдје класификовани Symptoms, signs and abnormal clinical and laboratory findings, not elsewhere classified							
<b>свега /All</b>	<b>8</b>	<b>0</b>	<b>1</b>	<b>2</b>	<b>2</b>	<b>2</b>	<b>1</b>
женски /Females	5	0	0	2	1	2	0
мушки /Males	3	0	1	0	1	0	1
(S00-T99) Повреде, тровања и друге последице спољашњих узрока / Injuries, poisoning and consequences of external causes							
<b>свега /All</b>	<b>0</b>	<b>0</b>	<b>0</b>	<b>0</b>	<b>0</b>	<b>0</b>	<b>0</b>
женски /Females	0	0	0	0	0	0	0
мушки /Males	0	0	0	0	0	0	0
(V01-Y99) Спољашњи узроци морбидитета и морталитета / External causes of mortality							
<b>свега /All</b>	<b>0</b>	<b>0</b>	<b>0</b>	<b>0</b>	<b>0</b>	<b>0</b>	<b>0</b>
женски /Females	0	0	0	0	0	0	0
мушки /Males	0	0	0	0	0	0	0
Непознато / Unknown							
<b>свега /All</b>	<b>5</b>	<b>2</b>	<b>1</b>	<b>2</b>	<b>0</b>	<b>0</b>	<b>0</b>
женски /Females	2	1	0	1	0	0	0
мушки /Males	3	1	1	1	0	0	0

### 30. УМРЛА ДОЈЕНЧАД ПРЕМА СТАРОСТИ И ПОЛУ У 2023

Infant deaths by age and sex in 2023

Старост (дана /мјесеци) Age (in days/months)	Укупно / Total		
	свега	женски	мушки
	All	Females	Males
<b>Укупно умрле дојенчади /Total infant deaths</b>	<b>140</b>	<b>60</b>	<b>80</b>
<b>0-24 часа /Under 1 day</b>	<b>29</b>	<b>10</b>	<b>19</b>
<b>1 - 6 дана /1 - 6 days</b>	<b>46</b>	<b>15</b>	<b>31</b>
1 дан /1 day	15	4	11
2 дана /2 days	8	2	6
3 дана /3 days	3	1	2
4 дана /4 days	10	5	5
5 дана /5 days	6	2	4
6 дана /6 days	4	1	3
<b>7 - 27 дана /7 - 27 days</b>	<b>27</b>	<b>15</b>	<b>12</b>
7 - 13 дана /7 - 13 days	18	11	7
14 - 20 дана /14 - 20 days	6	3	3
21 - 27 дана /21 - 27 days	3	1	2
<b>28 дана и &lt; 2 мјесеца /28 days and &lt; 2 months</b>	<b>12</b>	<b>7</b>	<b>5</b>
<b>2 - 11 мјесеци /2 - 11 months</b>	<b>26</b>	<b>13</b>	<b>13</b>
2 мјесеца /2 months	9	5	4
3 мјесеца /3 months	3	1	2
4 мјесеца /4 months	3	0	3
5 мјесеци /5 months	2	2	0
6 мјесеци /6 months	3	2	1
7 мјесеци /7 months	1	1	0
8 мјесеци /8 months	2	1	1
9 мјесеци /9 months	1	0	1
10 мјесеци /10 months	0	0	0
11 мјесеци /11 months	2	1	1

### 31. СТРУКТУРА УМРЛЕ ДОЈЕНЧАДИ ПО СТАРОСТИ И ПОЛУ

Distribution % - Infant deaths by age and sex

2005	свега	женски	мушки	Age
	All	Females	Males	(in days/months)
0-24 часа	21,5	21,0	21,8	Under 1 day
1 - 6 дана	43,3	39,0	46,6	1 - 6 days
7 - 27 дана	13,3	17,0	10,5	7 - 27days
28 дана и < 2 мјесеца	4,7	4,0	5,3	28 days and < 2 months
2 - 11 мјесеци	17,2	16,0	18,0	2 - 11 months
2006	свега	женски	мушки	Age
	All	Females	Males	(in days/months)
0-24 часа	23,5	22,7	24,1	Under 1 day
1 - 6 дана	40,8	39,2	41,8	1 - 6 days
7 - 27 дана	15,7	19,6	13,3	7 - 27days
28 дана и < 2 мјесеца	5,9	3,1	7,6	28 days and < 2 months
2 - 11 мјесеци	14,1	15,5	13,3	2 - 11 months
2007	свега	женски	мушки	Age
	All	Females	Males	(in days/months)
0-24 часа	16,0	16,2	15,9	Under 1 day
1 - 6 дана	35,9	33,3	37,9	1 - 6 days
7 - 27 дана	21,7	22,2	21,2	7 - 27days
28 дана и < 2 мјесеца	5,2	8,1	3,0	28 days and < 2 months
2 - 11 мјесеци	21,2	20,2	22,0	2 - 11 months
2008	свега	женски	мушки	Age
	All	Females	Males	(in days/months)
0-24 часа	21,2	23,0	19,8	Under 1 day
1 - 6 дана	42,5	35,5	48,9	1 - 6 days
7 - 27 дана	8,9	7,7	9,9	7 - 27days
28 дана и < 2 мјесеца	8,0	7,6	8,3	28 days and < 2 months
2 - 11 мјесеци	19,1	25,9	13,7	2 - 11 months
2009	свега	женски	мушки	Age
	All	Females	Males	(in days/months)
0-24 часа	29,9	33,3	26,7	Under 1 day
1 - 6 дана	33,5	32,4	34,5	1 - 6 days
7 - 27 дана	12,9	9,3	16,4	7 - 27days
28 дана и < 2 мјесеца	4,9	5,6	4,3	28 days and < 2 months
2 - 11 мјесеци	18,8	19,4	18,1	2 - 11 months
2010	свега	женски	мушки	Age
	All	Females	Males	(in days/months)
0-24 часа	34,3	34,0	34,4	Under 1 day
1 - 6 дана	41,2	36,3	44,8	1 - 6 days
7 - 27 дана	8,8	6,6	10,4	7 - 27days
28 дана и < 2 мјесеца	2,3	3,3	1,6	28 days and < 2 months
2 - 11 мјесеци	13,4	19,8	8,8	2 - 11 months



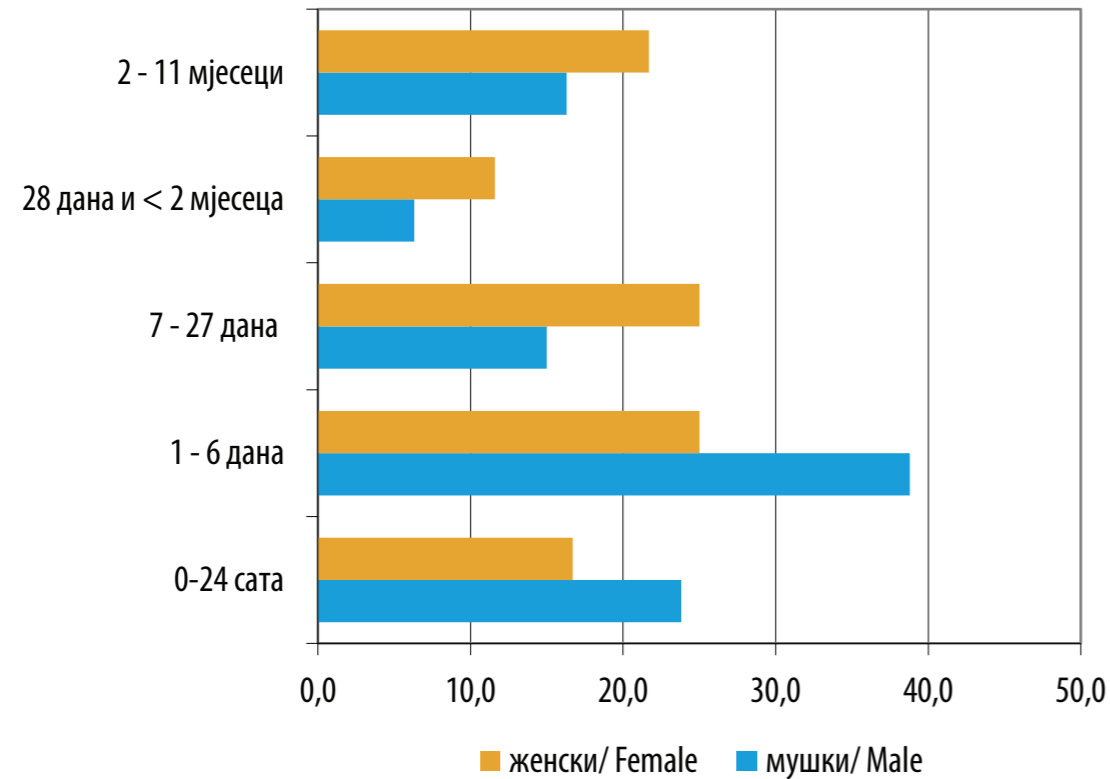
наставак/continued

2011	свега	женски	мушки	Age
	All	Females	Males	(in days/months)
0-24 часа	26,6	19,2	31,5	Under 1 day
1 - 6 дана	49,5	54,8	46,0	1 - 6 days
7 - 27 дана	9,8	11,0	9,0	7 - 27days
28 дана и < 2 мјесеца	5,4	9,6	2,7	28 days and < 2 months
2 - 11 мјесеци	8,7	5,4	10,8	2 - 11 months
2012	свега	женски	мушки	Age
	All	Females	Males	(in days/months)
0-24 часа	21,5	21,2	21,6	Under 1 day
1 - 6 дана	41,8	45,5	39,6	1 - 6 days
7 - 27 дана	15,2	16,7	14,5	7 - 27days
28 дана и < 2 мјесеца	5,1	3,0	6,3	28 days and < 2 months
2 - 11 мјесеци	16,4	13,6	18,0	2 - 11 months
2013	свега	женски	мушки	Age
	All	Females	Males	(in days/months)
0-24 часа	23,2	20,8	25,0	Under 1 day
1 - 6 дана	44,8	41,7	46,7	1 - 6 days
7 - 27 дана	11,6	15,3	9,2	7 - 27days
28 дана и < 2 мјесеца	4,4	4,2	4,5	28 days and < 2 months
2 - 11 мјесеци	16,0	18,0	14,6	2 - 11 months
2014	свега	женски	мушки	Age
	All	Females	Males	(in days/months)
0-24 часа	14,7	17,1	12,2	Under 1 day
1 - 6 дана	38,5	37,8	39,2	1 - 6 days
7 - 27 дана	18,6	19,5	17,6	7 - 27days
28 дана и < 2 мјесеца	5,1	6,1	4,0	28 days and < 2 months
2 - 11 мјесеци	23,1	19,5	27,0	2 - 11 months
2015	свега	женски	мушки	Age
	All	Females	Males	(in days/months)
0-24 часа	20,9	22,7	19,1	Under 1 day
1 - 6 дана	41,8	39,8	43,6	1 - 6 days
7 - 27 дана	17,6	17,0	18,1	7 - 27days
28 дана и < 2 мјесеца	4,9	2,3	7,5	28 days and < 2 months
2 - 11 мјесеци	14,8	18,2	11,7	2 - 11 months
2016	свега	женски	мушки	Age
	All	Females	Males	(in days/months)
0-24 часа	28,1	29,8	27,0	Under 1 day
1 - 6 дана	34,3	29,8	37,0	1 - 6 days
7 - 27 дана	18,0	19,4	17,1	7 - 27days
28 дана и < 2 мјесеца	2,8	3,0	2,7	28 days and < 2 months
2 - 11 мјесеци	16,8	18,0	16,2	2 - 11 months
2017	свега	женски	мушки	Age
	All	Females	Males	(in days/months)
0-24 часа	16,8	16,5	17,2	Under 1 day
1 - 6 дана	33,2	33,0	33,3	1 - 6 days
7 - 27 дана	19,4	18,6	20,0	7 - 27days
28 дана и < 2 мјесеца	14,8	14,3	15,2	28 days and < 2 months
2 - 11 мјесеци	15,8	17,6	14,3	2 - 11 months

наставак/continued

2018	свега	женски	мушки	Age
	All	Females	Males	(in days/months)
0-24 часа	17,4	18,7	16,3	Under 1 day
1 - 6 дана	39,3	37,3	41,3	1 - 6 days
7 - 27 дана	17,0	17,6	16,3	7 - 27days
28 дана и < 2 мјесеца	7,7	7,7	7,6	28 days and < 2 months
2 - 11 мјесеци	18,6	18,7	18,5	2 - 11 months
2019	свега	женски	мушки	Age
	All	Females	Males	(in days/months)
0-24 часа	19,5	19,3	19,6	Under 1 day
1 - 6 дана	38,4	33,0	43,1	1 - 6 days
7 - 27 дана	15,8	15,9	15,7	7 - 27days
28 дана и < 2 мјесеца	12,1	17,0	7,9	28 days and < 2 months
2 - 11 мјесеци	14,2	14,8	13,7	2 - 11 months
2020	свега	женски	мушки	Age
	All	Females	Males	(in days/months)
0-24 часа	22,6	21,3	23,6	Under 1 day
1 - 6 дана	37,5	36,0	38,7	1 - 6 days
7 - 27 дана	12,5	14,7	10,8	7 - 27days
28 дана и < 2 мјесеца	11,3	13,3	9,7	28 days and < 2 months
2 - 11 мјесеци	16,1	14,7	17,2	2 - 11 months
2021	свега	женски	мушки	Age
	All	Females	Males	(in days/months)
0-24 часа	19,0	25,9	13,9	Under 1 day
1 - 6 дана	42,1	35,2	47,2	1 - 6 days
7 - 27 дана	18,3	22,2	15,3	7 - 27days
28 дана и < 2 мјесеца	6,3	1,9	9,7	28 days and < 2 months
2 - 11 мјесеци	14,3	14,8	13,9	2 - 11 months
2022	свега	женски	мушки	Age
	All	Females	Males	(in days/months)
0-24 часа	18,8	12,5	23,3	Under 1 day
1 - 6 дана	39,6	43,8	36,7	1 - 6 days
7 - 27 дана	18,8	17,2	20,0	7 - 27days
28 дана и < 2 мјесеца	5,9	6,2	5,6	28 days and < 2 months
2 - 11 мјесеци	16,9	20,3	14,4	2 - 11 months
2023	свега	женски	мушки	Age
	All	Females	Males	(in days/months)
0-24 часа	20,7	16,7	23,8	Under 1 day
1 - 6 дана	32,8	25,0	38,8	1 - 6 days
7 - 27 дана	19,3	25,0	15,0	7 - 27days
28 дана и < 2 мјесеца	8,6	11,6	6,3	28 days and < 2 months
2 - 11 мјесеци	18,6	21,7	16,3	2 - 11 months

Графикон 10. Структура умрле дојенчади по старости и полу у 2023  
Graph 10. Distribution % — Infant deaths by age and sex in 2023



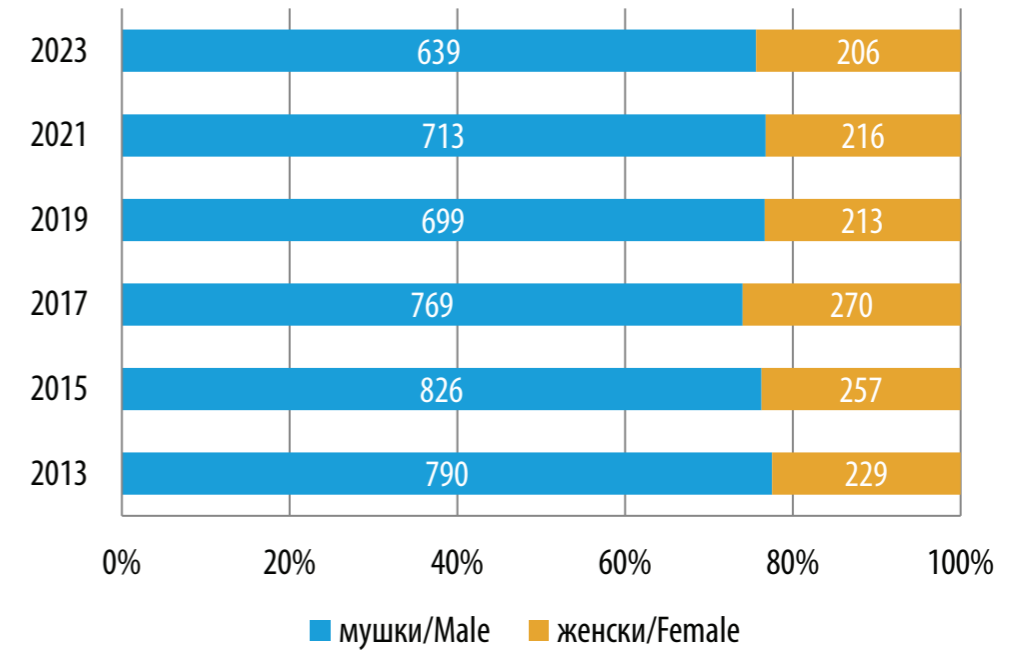
32. НАСИЛНЕ СМРТИ ПРЕМА ВРСТИ И ПОЛУ  
Violent deaths by type and sex

Година / Year	Пол / Sex	Укупно / Total	несрећан случај / Accident	самоубиство / Suicide	убиство / Murder	непознато / Unknown
2002	<b>свега / All</b>	<b>1 156</b>	<b>582</b>	<b>474</b>	<b>90</b>	<b>10</b>
	женски / Females	268	109	131	25	3
	мушки / Males	888	473	343	65	7
2003	<b>свега / All</b>	<b>1 169</b>	<b>630</b>	<b>458</b>	<b>70</b>	<b>11</b>
	женски / Females	278	110	146	22	0
	мушки / Males	891	520	312	48	11
2004	<b>свега / All</b>	<b>1 139</b>	<b>623</b>	<b>442</b>	<b>67</b>	<b>7</b>
	женски / Females	281	137	126	14	4
	мушки / Males	858	486	316	53	3
2005	<b>свега / All</b>	<b>1 177</b>	<b>627</b>	<b>467</b>	<b>77</b>	<b>6</b>
	женски / Females	288	131	135	21	1
	мушки / Males	889	496	332	56	5
2006	<b>свега / All</b>	<b>1 206</b>	<b>648</b>	<b>489</b>	<b>61</b>	<b>8</b>
	женски / Females	292	144	128	18	2
	мушки / Males	914	504	361	43	6
2007	<b>свега / All</b>	<b>1 233</b>	<b>681</b>	<b>472</b>	<b>73</b>	<b>7</b>
	женски / Females	302	143	133	24	2
	мушки / Males	931	538	339	49	5
2008	<b>свега / All</b>	<b>1 198</b>	<b>671</b>	<b>453</b>	<b>69</b>	<b>5</b>
	женски / Females	262	122	120	19	1
	мушки / Males	936	549	333	50	4
2009	<b>свега / All</b>	<b>1 169</b>	<b>655</b>	<b>451</b>	<b>61</b>	<b>2</b>
	женски / Females	287	132	134	20	1
	мушки / Males	882	523	317	41	1
2010	<b>свега / All</b>	<b>1 111</b>	<b>593</b>	<b>443</b>	<b>50</b>	<b>25</b>
	женски / Females	238	125	96	14	3
	мушки / Males	873	468	347	36	22
2011	<b>свега / All</b>	<b>1 154</b>	<b>616</b>	<b>459</b>	<b>48</b>	<b>31</b>
	женски / Females	229	92	113	17	7
	мушки / Males	925	524	346	31	24
2012	<b>свега / All</b>	<b>1 053</b>	<b>581</b>	<b>397</b>	<b>52</b>	<b>23</b>
	женски / Females	231	111	99	16	5
	мушки / Males	822	470	298	36	18
2013	<b>свега / All</b>	<b>1 019</b>	<b>569</b>	<b>369</b>	<b>41</b>	<b>40</b>
	женски / Females	229	113	96	14	6
	мушки / Males	790	456	273	27	34

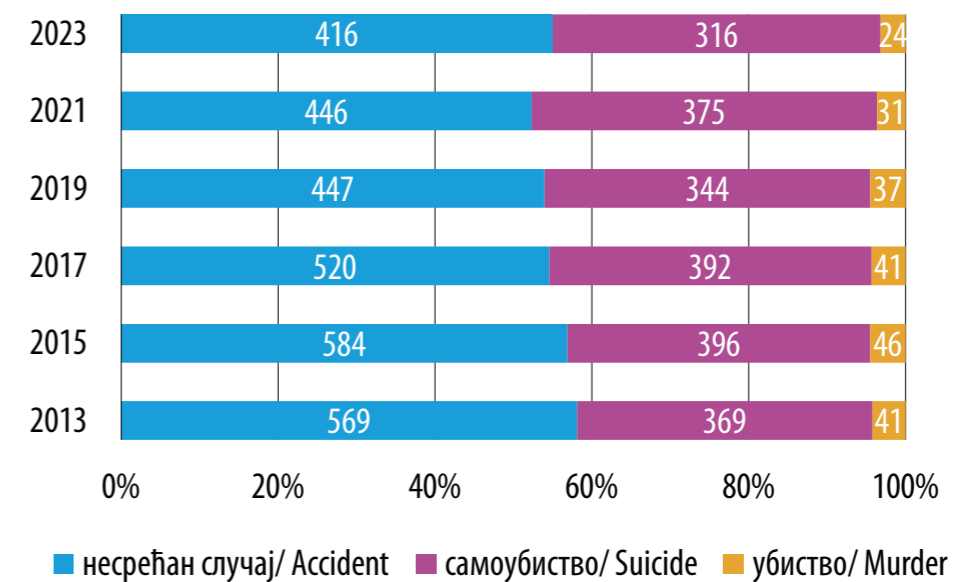
наставак/continued

Година	Пол	Укупно	несрећан случај	самоубиство	убиство	непознато
Year	Sex	Total	Accident	Suicide	Murder	Unknown
2014	<b>свега / All</b>	<b>1 020</b>	<b>553</b>	<b>383</b>	<b>48</b>	<b>36</b>
	женски / Females	234	121	96	12	5
	мушки / Males	786	432	287	36	31
2015	<b>свега / All</b>	<b>1 083</b>	<b>584</b>	<b>396</b>	<b>46</b>	<b>57</b>
	женски / Females	257	131	95	15	16
	мушки / Males	826	453	301	31	41
2016	<b>свега / All</b>	<b>1 014</b>	<b>525</b>	<b>390</b>	<b>43</b>	<b>56</b>
	женски / Females	246	107	104	13	22
	мушки / Males	768	418	286	30	34
2017	<b>свега / All</b>	<b>1 039</b>	<b>520</b>	<b>392</b>	<b>41</b>	<b>86</b>
	женски / Females	270	137	97	10	26
	мушки / Males	769	383	295	31	60
2018	<b>свега / All</b>	<b>1 000</b>	<b>502</b>	<b>366</b>	<b>34</b>	<b>98</b>
	женски / Females	233	111	94	8	20
	мушки / Males	767	391	272	26	78
2019	<b>свега / All</b>	<b>912</b>	<b>447</b>	<b>344</b>	<b>37</b>	<b>84</b>
	женски / Females	213	98	81	14	20
	мушки / Males	699	349	263	23	64
2020	<b>свега / All</b>	<b>871</b>	<b>398</b>	<b>346</b>	<b>42</b>	<b>85</b>
	женски / Females	213	107	76	10	20
	мушки / Males	658	291	270	32	65
2021	<b>свега / All</b>	<b>929</b>	<b>446</b>	<b>375</b>	<b>31</b>	<b>77</b>
	женски / Females	216	100	93	9	14
	мушки / Males	713	346	282	22	63
2022	<b>свега / All</b>	<b>861</b>	<b>403</b>	<b>336</b>	<b>24</b>	<b>98</b>
	женски / Females	219	109	72	12	26
	мушки / Males	642	294	264	12	72
2023	<b>свега / All</b>	<b>845</b>	<b>416</b>	<b>316</b>	<b>24</b>	<b>89</b>
	женски / Females	206	108	71	8	19
	мушки / Males	639	308	245	16	70

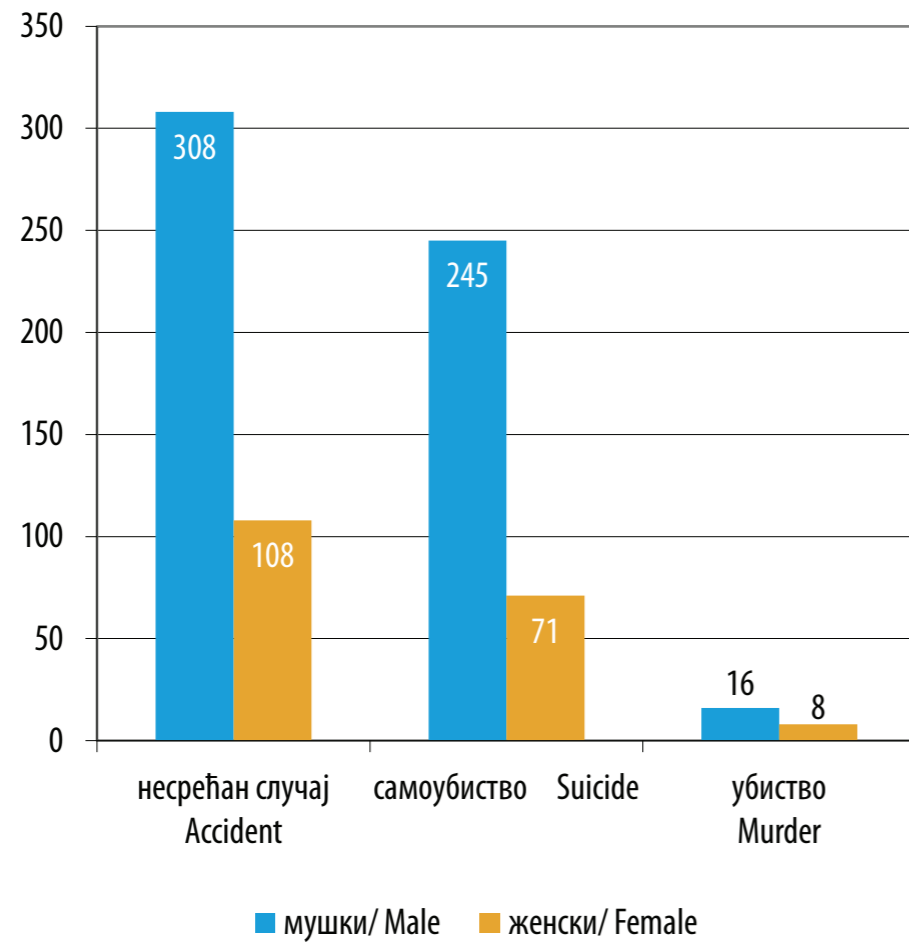
Графикон 11. Насилне смрти према полу  
Graph 11. Violent deaths by sex



Графикон 12. Насилне смрти према врсти  
Graph 12. Violent deaths by type



Графикон 13. Насилне смрти према врсти и полу  
Graph 13. Violent deaths by type and sex



33. УМРЛИ ПО МЈЕСЕЦУ И ДАНУ У 2023  
Deaths by month and day in 2023

Дан / Day	Мјесец / Month												Укупно / Total
	M1	M2	M3	M4	M5	M6	M7	M8	M9	M10	M11	M12	
Д1	112	125	101	104	111	84	100	83	91	94	95	106	1 206
Д2	139	124	133	111	102	97	83	88	94	96	89	114	1 270
Д3	123	105	124	91	96	91	89	89	86	98	80	82	1 154
Д4	122	117	118	97	95	73	94	91	85	90	92	102	1 176
Д5	107	96	99	102	97	92	80	90	80	103	88	97	1 131
Д6	119	110	116	110	79	89	106	86	84	98	96	87	1 180
Д7	128	109	110	105	114	97	102	79	65	84	92	101	1 186
Д8	123	115	103	100	90	85	82	64	71	92	82	117	1 124
Д9	130	102	92	102	99	81	80	92	78	104	98	92	1 150
Д10	115	113	121	94	85	96	91	79	86	116	88	98	1 182
Д11	123	104	122	87	104	93	87	71	89	88	92	117	1 177
Д12	153	112	118	97	102	86	84	70	75	91	102	109	1 199
Д13	119	102	99	109	84	85	108	82	109	89	118	115	1 219
Д14	133	107	95	90	89	97	102	96	92	100	112	93	1 206
Д15	129	95	127	98	96	79	93	79	80	78	86	83	1 123
Д16	114	125	95	100	107	84	107	89	79	107	89	89	1 185
Д17	139	129	88	97	106	81	114	88	90	92	92	91	1 207
Д18	122	113	90	101	92	91	104	95	96	86	86	101	1 177
Д19	121	103	102	92	85	113	98	81	94	100	93	88	1 170
Д20	138	108	98	102	92	106	95	105	84	104	91	85	1 208
Д21	127	125	101	92	101	95	100	98	74	123	86	105	1 227
Д22	138	106	87	95	90	118	99	102	96	94	90	86	1 201
Д23	132	105	126	87	94	116	80	106	81	94	96	78	1 195
Д24	127	101	113	104	84	87	95	88	84	90	79	84	1 136
Д25	122	107	101	95	84	97	110	106	82	85	93	85	1 167
Д26	115	132	84	95	95	104	80	103	85	115	96	69	1 173
Д27	110	87	100	92	74	89	88	109	91	99	71	58	1 068
Д28	105	89	102	99	93	88	70	106	79	92	105	57	1 085
Д29	107	1	104	96	99	88	100	92	91	101	109	43	1 031
Д30	109		116	88	92	83	88	79	90	87	89	44	965
Д31	110		85		90		79	71		111		47	593
<b>Укупно / Total</b>	<b>3 811</b>	<b>3 067</b>	<b>3 270</b>	<b>2 932</b>	<b>2 921</b>	<b>2 765</b>	<b>2 888</b>	<b>2 757</b>	<b>2 561</b>	<b>3 001</b>	<b>2 775</b>	<b>2 723</b>	<b>35 471</b>

### 34. УМРЛИ ПРЕМА ШКОЛСКОЈ СПРЕМИ, СТАРОСТИ И ПОЛУ У 2023

Deaths by educational attainment, age and sex in 2023

Старост	Пол	Укупно	Без школе	Непотпуна основна школа	Основна школа	Средња школа
Age	Sex	Total	Without education	Incomplete basic school	Basic school	Secondary school
<b>Укупно Total</b>	<b>свега /All</b>	<b>35 471</b>	<b>4 383</b>	<b>5 103</b>	<b>8 710</b>	<b>11 667</b>
	<b>мушки /Male</b>	<b>18 048</b>	<b>914</b>	<b>1 602</b>	<b>4 267</b>	<b>8 077</b>
	<b>женски /Female</b>	<b>17 423</b>	<b>3 469</b>	<b>3 501</b>	<b>4 443</b>	<b>3 590</b>
<15	мушки /Male	102	93	5	2	0
	женски /Female	83	78	2	1	0
15-19	мушки /Male	31	6	1	8	10
	женски /Female	14	6	0	2	3
20-24	мушки /Male	59	3	1	4	45
	женски /Female	16	2	0	3	9
25-29	мушки /Male	71	5	0	8	47
	женски /Female	20	1	0	1	10
30-34	мушки /Male	95	3	1	8	61
	женски /Female	31	1	0	0	19
35-39	мушки /Male	142	6	3	13	92
	женски /Female	66	5	2	7	33
40-44	мушки /Male	214	9	6	25	133
	женски /Female	126	4	1	21	72
45-49	мушки /Male	357	11	6	56	217
	женски /Female	171	5	3	33	93
50-54	мушки /Male	569	15	12	91	369
	женски /Female	289	6	8	71	160
55-59	мушки /Male	1 123	28	20	163	742
	женски /Female	525	28	23	113	276
60-64	мушки /Male	1 889	36	40	331	1 173
	женски /Female	992	33	85	247	469
65-69	мушки /Male	2 583	56	98	554	1 421
	женски /Female	1 530	119	179	458	535
70-74	мушки /Male	2 918	96	180	713	1 388
	женски /Female	2 107	200	370	651	541

Старост	Пол	Специјализација након средње школе	Виша школа	Висока школа	Магистериј	Докторат	Непознато
Age	Sex	Specialization after high school	Non-university high school	University degree	Master degree	Doctorate	Unknown
<b>Укупно Total</b>	мушки /Male	<b>62</b>	<b>853</b>	<b>1 026</b>	<b>61</b>	<b>51</b>	<b>3 555</b>
	женски /Female	<b>50</b>	<b>578</b>	<b>715</b>	<b>36</b>	<b>40</b>	<b>1 769</b>
	мушки /Male	<b>12</b>	<b>275</b>	<b>311</b>	<b>25</b>	<b>11</b>	<b>1 786</b>
<15	мушки /Male	0	0	0	0	0	2
	женски /Female	0	0	0	0	0	2
15-19	мушки /Male	0	0	0	0	0	6
	женски /Female	0	0	0	0	0	3
20-24	мушки /Male	0	0	0	0	0	6
	женски /Female	0	1	1	0	0	0
25-29	мушки /Male	0	1	4	1	0	5
	женски /Female	0	0	1	1	0	6
30-34	мушки /Male	0	2	11	1	0	8
	женски /Female	1	2	3	1	1	3
35-39	мушки /Male	0	3	10	1	0	14
	женски /Female	0	1	12	1	0	5
40-44	мушки /Male	0	4	22	1	1	13
	женски /Female	0	2	16	1	0	9
45-49	мушки /Male	0	3	17	3	2	42
	женски /Female	0	4	13	1	0	19
50-54	мушки /Male	2	7	18	3	1	51
	женски /Female	0	4	11	1	2	26
55-59	мушки /Male	0	24	42	2	3	99
	женски /Female	2	9	20	1	1	52
60-64	мушки /Male	8	47	63	3	2	186
	женски /Female	0	18	28	2	1	109
65-69	мушки /Male	7	79	101	2	4	261
	женски /Female	4	31	46	3	0	155
70-74	мушки /Male	9	101	126	2	7	296
	женски /Female	2	58	48	1	1	235

наставак/continued

Старост	Пол	Укупно	Без школе	Непотпуна основна школа	Основна школа	Средња школа
Age	Sex	Total	Without education	Incomplete basic school	Basic school	Secondary school
75-79	мушки /Male	2 342	90	254	656	893
	женски /Female	2 561	417	618	726	450
80-84	мушки /Male	2 626	141	443	849	741
	женски /Female	3 638	856	932	1 001	421
85+	мушки /Male	2 926	315	532	786	745
	женски /Female	5 254	1 708	1 278	1 108	499
Непознато Unknown	мушки /Male	1	1	0	0	0
	женски /Female	0	0	0	0	0

Старост	Пол	Специјализација након средње школе	Виша школа	Висока школа	Магистериј	Докторат	Непознато
Age	Sex	Specialization after high school	Non-university high school	University degree	Master degree	Doctorate	Unknown
75-79	мушки /Male	9	93	92	4	5	246
	женски /Female	2	53	36	2	2	255
80-84	мушки /Male	8	95	88	9	5	247
	женски /Female	0	37	36	5	1	349
85+	мушки /Male	7	119	121	4	10	287
	женски /Female	1	55	40	5	2	558
Непознато Unknown	мушки /Male	0	0	0	0	0	0
	женски /Female	0	0	0	0	0	0

### 35. СКЛОПЉЕНИ БРАКОВИ ПРЕМА СТАРОСНОЈ ГРУПИ НЕВЈЕСТЕ

Marriages by age group of bride

Старост неvjесте										
Година	Укупно	испод 15	15-19	20-24	25-29	30-34	35-39	40-49	50 и више	непознато
Bride's age										
Year	Total	Under 15	15-19	20-24	25-29	30-34	35-39	40-49	50 and over	Unknown
1996	21 107	24	4 077	8 667	4 327	1 928	853	672	455	104
1997	23 220	24	4 335	9 459	4 739	2 119	1 016	831	498	199
1998	22 398	1	3 619	9 038	4 814	2 171	1 092	889	574	200
1999	22 472	1	3 970	8 934	4 666	2 199	1 096	936	586	84
2000	21 897	2	3 748	8 925	4 704	1 983	996	964	561	14
2001	20 302	1	3 571	8 316	4 211	1 800	949	861	573	20
2002	20 766	1	3 465	8 422	4 539	1 899	911	930	544	55
2003	20 733	1	3 260	8 541	4 587	1 865	958	960	536	25
2004	22 252	1	3 349	9 054	5 107	2 125	970	1043	585	18
2005	21 698	0	3 147	8 707	5 184	2 076	991	946	623	24
2006	21 501	0	2 982	8 215	5 477	2 223	1 005	967	598	34
2007	23 494	0	3 165	8 745	6 247	2 455	1 077	1 168	622	15
2008	22 151	0	3 038	8 313	5 887	2 236	1 085	1 016	557	19
2009	20 633	0	2 705	7 356	5 927	2 270	954	883	516	22
2010	19 541	1	2 408	6 887	5 848	2 158	910	797	518	14
2011	19 156	1	2 122	6 559	6 098	2 214	872	806	471	13
2012	18 235	0	1 885	6 191	5 764	2 228	871	786	505	5
2013	17 623	0	1 793	5 559	5 667	2 309	905	854	530	6
2014	18 643	0	2 039	5 763	5 898	2 497	989	915	531	11
2015	19 686	0	2 061	6 181	6 360	2 595	1 015	906	560	8
2016	19 265	0	1 930	6 066	6 019	2 641	1 071	923	611	4
2017	19 969	0	1 592	6 318	6 457	2 805	1 108	1 101	583	5
2018	19 911	0	1 420	6 702	6 011	2 758	1 221	1 193	602	4
2019	18 952	0	1 348	6 432	5 610	2 638	1 215	1 051	657	1
2020	14 925	0	1 084	5 157	4 431	1 976	891	894	492	0
2021	17 835	0	1 094	5 702	5 632	2 529	1 144	1 148	580	6
2022	17 427	0	1 002	5 249	5 874	2 444	1 165	1 093	596	4
2023	17 024	0	1 052	5 008	5 786	2 351	1 128	1 091	605	3

### 36. СКЛОПЉЕНИ БРАКОВИ ПРЕМА СТАРОСНОЈ ГРУПИ МЛАДОЖЕЊЕ

Marriages by age group of groom

Старост младожење										
Година	Укупно	испод 15	15-19	20-24	25-29	30-34	35-39	40-49	50 и више	непознато
Groom's age										
Year	Total	Under 15	15-19	20-24	25-29	30-34	35-39	40-49	50 and more	Unknown
1996	21 107	15	364	6 117	7 008	3 992	1 714	999	784	114
1997	23 220	13	376	6 518	7 775	4 345	1 985	1 154	883	171
1998	22 398	1	280	5 974	7 365	4 275	2 059	1 313	970	161
1999	22 472	0	277	6 255	7 302	4 082	2 025	1 431	993	107
2000	21 897	0	284	6 238	7 165	3 877	1 958	1 389	981	5
2001	20 302	0	277	5 877	6 704	3 361	1 741	1 399	935	8
2002	20 766	0	283	5 848	6 944	3 535	1 822	1 329	989	16
2003	20 733	0	275	5 694	7 111	3 446	1 778	1 463	947	19
2004	22 252	0	303	5 942	7 724	3 834	1 863	1 577	1 000	9
2005	21 698	0	280	5 716	7 586	3 816	1 772	1 520	1 003	5
2006	21 501	0	338	5 256	7 569	3 944	1 806	1 531	1 052	5
2007	23 494	0	293	5 654	8 425	4 445	1 918	1 643	1 109	7
2008	22 151	0	303	5 359	7 969	4 220	1 785	1 540	967	8
2009	20 633	0	249	4 746	7 598	4 085	1 659	1 393	892	11
2010	19 541	0	248	4 381	7 262	3 932	1 613	1 240	863	2
2011	19 156	1	207	4 029	7 234	4 110	1 570	1 149	856	0
2012	18 235	0	147	3 617	6 959	3 922	1 571	1 177	842	0
2013	17 623	0	164	3 230	6 616	3 884	1 615	1 195	916	3
2014	18 643	0	203	3 364	6 915	4 242	1 650	1 315	938	16
2015	19 686	0	236	3 600	7 326	4 503	1 818	1 225	976	2
2016	19 265	0	256	3 575	6 990	4 383	1 767	1 294	998	2
2017	19 969	0	213	3 788	7 126	4 533	1 830	1 461	1 014	4
2018	19 911	0	182	3 995	6 744	4 538	1 967	1 488	997	0
2019	18 952	0	158	3 950	6 322	4 230	1 835	1 416	1 041	0
2020	14 925	0	130	3 274	4 929	3 177	1 451	1 150	814	0
2021	17 835	0	127	3 530	6 046	3 925	1 851	1 376	977	3
2022	17 427	0	128	3 115	6 258	3 811	1 749	1 389	977	0
2023	17 024	0	148	2 966	6 228	3 545	1 750	1 399	986	2

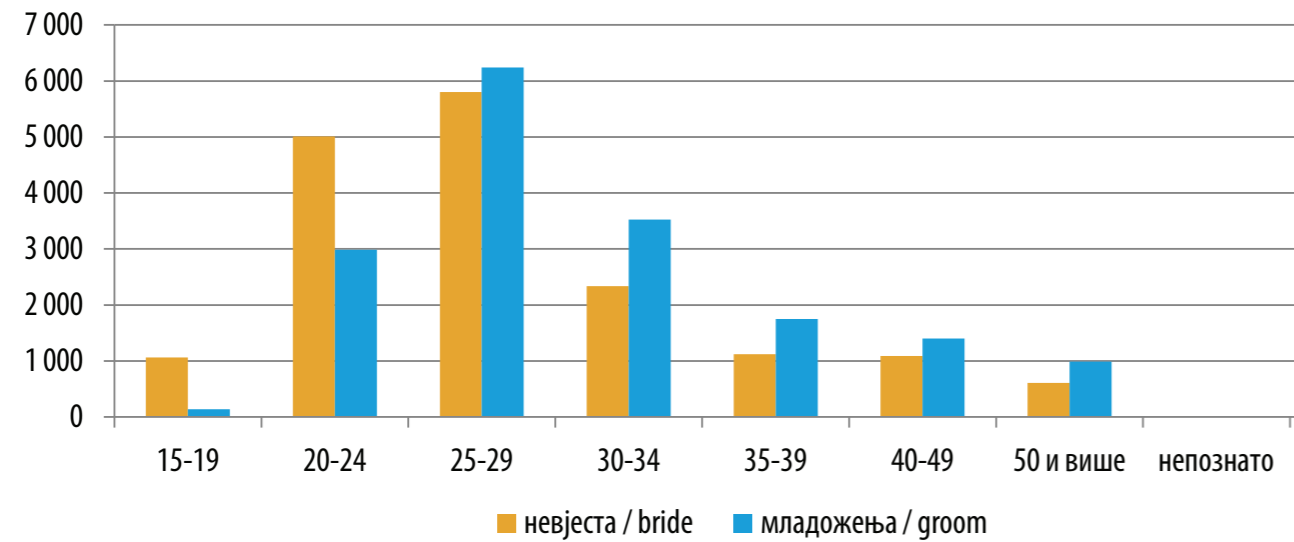
**37. СКЛОПЉЕНИ БРАКОВИ ПРЕМА СТАРОСНОЈ ГРУПИ НЕВЈЕСТЕ И МЛАДОЖЕЊЕ У 2023**  
*Marriages by age group of bride and groom in 2023*

Старост неvjесте <i>Age of bride (years)</i>	Старост младожење <i>Age of grooms (years)</i>									
	испод 15 <i>Under 15</i>	15-19	20-24	25-29	30-34	35-39	40-44	45-49	50-54	55-59
испод 15 <i>Under 15</i>	0	0	0	0	0	0	0	0	0	0
15-19	0	88	620	278	49	13	3	0	1	0
20-24	0	56	1 896	2 272	592	146	32	9	1	2
25-29	0	4	387	3 146	1 653	454	102	25	10	2
30-34	0	0	46	418	979	594	210	63	25	12
35-39	0	0	12	90	212	389	271	99	34	13
40-44	0	0	3	17	46	115	194	134	72	29
45-49	0	0	0	4	13	30	73	124	119	60
50-54	0	0	0	0	1	9	14	35	75	69
55-59	0	0	0	2	0	0	3	5	18	54
60-64	0	0	0	0	0	0	2	1	6	8
65-69	0	0	0	1	0	0	0	0	1	3
70-74	0	0	0	0	0	0	0	0	0	0
75 и више <i>75 and over</i>	0	0	0	0	0	0	0	0	0	1
непознато <i>Unknown</i>	0	0	2	0	0	0	0	0	0	0
<b>Укупно <i>Total</i></b>	<b>0</b>	<b>148</b>	<b>2 966</b>	<b>6 228</b>	<b>3 545</b>	<b>1 750</b>	<b>904</b>	<b>495</b>	<b>362</b>	<b>253</b>

Старост неvjесте <i>Age of bride (years)</i>	Старост младожење <i>Age of grooms (years)</i>					
	60-64	65-69	70-74	75 и више <i>75 and more</i>	непознато <i>Unknown</i>	Укупно <i>Total</i>
испод 15 <i>Under 15</i>	0	0	0	0	0	0
15-19	0	0	0	0	0	1 052
20-24	1	0	1	0	0	5 008
25-29	3	0	0	0	0	5 786
30-34	3	1	0	0	0	2 351
35-39	3	3	1	0	1	1 128
40-44	13	7	1	0	0	631
45-49	23	10	3	1	0	460
50-54	43	15	11	6	0	278
55-59	40	21	12	6	0	161
60-64	22	11	9	9	0	68
65-69	9	25	22	13	0	74
70-74	0	1	6	4	0	11
75 и више <i>75 and over</i>	1	0	2	9	0	13
непознато <i>Unknown</i>	0	0	0	0	1	3
<b>Укупно <i>Total</i></b>	<b>161</b>	<b>94</b>	<b>68</b>	<b>48</b>	<b>2</b>	<b>17 024</b>



Графикон 14. Склопљени бракови према старости неvjесте и младожење у 2023  
Graph 14. Marriage by age group of bride and groom in 2023



38. СКЛОПЉЕНИ БРАКОВИ ПРЕМА ПРЕТХОДНОМ БРАЧНОМ СТАЊЕ НЕВЈЕСТЕ И МЛАДОЖЕЊЕ У 2023 /Marriages by previous marital status of bride and groom in 2023

Претходно брачно стање младожење	Претходно брачно стање неvjесте				
	Укупно	неудата	разведена	удовица	непознато
Previous marital status of groom	Previous marital status of bride				
	Total	Never married	Divorced	Widowed	Unknown
<b>Укупно/ Total</b>	<b>17 024</b>	<b>14 998</b>	<b>165</b>	<b>1 860</b>	<b>1</b>
неожењен/ Never married	15 003	14 100	65	838	0
разведен/ Divorced	174	49	34	90	1
удовац/ Widowed	1 845	848	66	931	0
непознато/ Unknown	2	1	0	1	0

39. ПРВИ БРАКОВИ ПО ПОЛУ, СТАРОСТИ И ГОДИНИ РОЂЕЊА У 2023  
First marriages by sex, age and year of birth in 2023

Старост	Година рођења	Пол	
		женски	мушки
Age	Year of birth	Sex	
		Females	Males
14	2009	0	0
	2008	0	0
15	2008	0	0
	2007	0	0
16	2007	6	0
	2006	6	0
17	2006	5	2
	2005	19	1
18	2005	204	12
	2004	190	18
19	2004	321	46
	2003	299	68
20	2003	382	118
	2002	360	139
21	2002	458	212
	2001	378	206
22	2001	549	280
	2000	448	302
23	2000	598	410
	1999	513	349
24	1999	617	497
	1998	605	423
25	1998	711	633
	1997	590	546
26	1997	772	771
	1996	575	637
27	1996	693	755
	1995	496	608
28	1995	597	718
	1994	426	508
29	1994	431	537
	1993	262	377

наставак/continued

Старост	Година рођења	Пол	
		женски	мушки
Age	Year of birth	Sex	
		Females	Males
30	1993	311	423
	1992	234	372
31	1992	239	430
	1991	221	328
32	1991	234	376
	1990	135	299
33	1990	197	323
	1989	167	219
34	1989	170	277
	1988	108	225
35	1988	123	245
	1987	97	145
36	1987	115	157
	1986	73	138
37	1986	71	174
	1985	72	114
38	1985	72	128
	1984	50	103
39	1984	57	118
	1983	54	89
40	1983	44	94
	1982	39	55
41	1982	55	69
	1981	34	49
42	1981	43	74
	1980	27	57
43	1980	24	56
	1979	27	39
44	1979	18	60
	1978	21	41
45	1978	29	35
	1977	25	32
46	1977	17	38
	1976	19	30
47	1976	24	24
	1975	19	17

наставак/continued

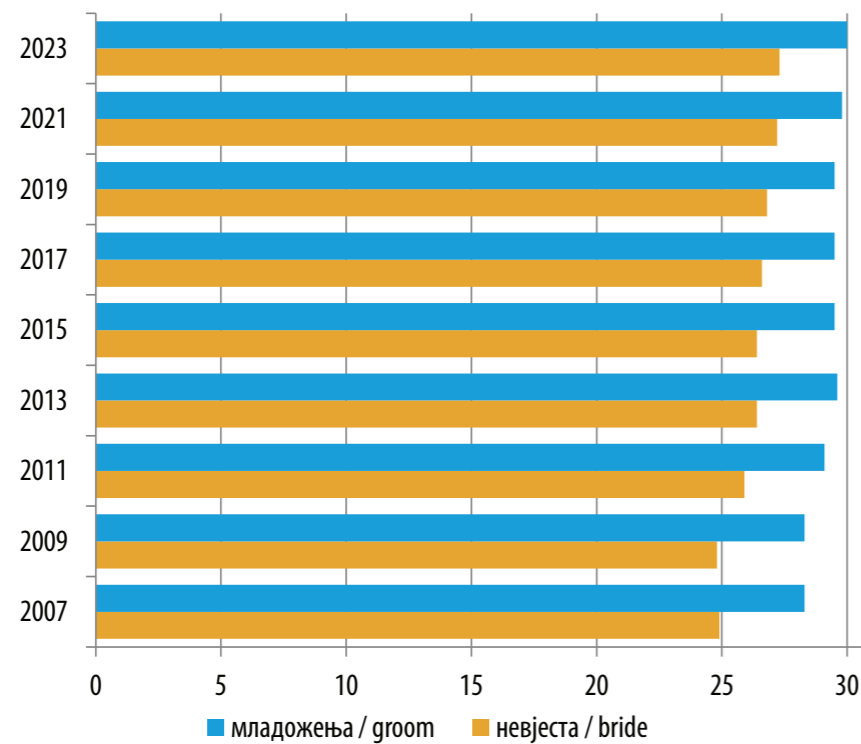
Старост	Година рођења	Пол	
		женски	мушки
Age	Year of birth	Sex	
		Females	Males
48	1975	7	23
	1974	14	21
49	1974	12	23
	1973	9	11
50	1973	13	16
	1972	9	13
51	1972	15	22
	1971	6	22
52	1971	5	9
	1970	11	11
53	1970	8	12
	1969	11	8
54	1969	9	20
	1968	7	12
55	1968	5	11
	1967	3	8
56	1967	8	14
	1966	3	9
57	1966	4	7
	1965	4	5
58	1965	4	6
	1964	5	7
59	1964	1	5
	1963	1	3
60 и више 60 and over	1963 и раније 1963 and earlier	46	78
Непознато Unknown		2	2
<b>Укупно Total</b>		<b>14 998</b>	<b>15 004</b>

#### 40. ПРОСЈЕЧНА СТАРОСТ НЕВЈЕСТЕ-МЛАДОЖЕЊЕ ПРИ ЗАКЉУЧЕЊУ ПРВОГ БРАКА

Average age of bride /groom at the time getting first married

Година	Први бракови		Година	Први бракови	
	Невјеста	Младожења		Невјеста	Младожења
Year	First marriages		Year	First marriages	
	bride	groom		bride	groom
1996	24,2	27,7	2010	25,7	28,9
1997	24,3	28,0	2011	25,9	29,1
1998	24,3	27,9	2012	26,1	29,3
1999	24,3	27,8	2013	26,4	29,6
2000	24,2	27,8	2014	26,4	29,6
2001	24,2	27,8	2015	26,4	29,5
2002	24,3	27,8	2016	26,4	29,4
2003	24,6	28,1	2017	26,6	29,5
2004	24,5	28,0	2018	27,1	29,7
2005	24,6	28,1	2019	26,8	29,5
2006	24,9	28,3	2020	26,8	29,6
2007	24,9	28,3	2021	27,2	29,8
2008	24,9	28,3	2022	27,2	29,8
2009	24,8	28,3	2023	27,3	30,0

Графикон 15. Просјечна старост – први брак  
Graph 15. Average age – first marriage



#### 41. СКЛОПЉЕНИ БРАКОВИ ПО МЈЕСЕЦУ И ДАНУ У 2023

Marriages by month and day in 2023

Дан / Day	Мјесец												Укупно / Total
	Month												
	M1	M2	M3	M4	M5	M6	M7	M8	M9	M10	M11	M12	
Д1	0	11	4	29	10	43	139	43	63	35	15	32	424
Д2	4	10	12	4	3	63	13	51	207	32	21	64	484
Д3	19	30	84	13	36	178	31	83	37	17	47	2	577
Д4	60	68	101	16	32	32	12	117	51	28	120	10	647
Д5	70	3	2	20	79	24	42	238	24	35	18	8	563
Д6	58	29	20	15	118	29	27	45	27	68	23	13	472
Д7	30	9	9	44	15	30	96	55	41	163	15	13	520
Д8	20	17	16	67	24	28	178	44	80	26	22	34	556
Д9	19	15	16	14	11	78	15	54	206	23	8	59	518
Д10	24	36	53	41	35	180	39	59	41	18	44	4	574
Д11	28	86	125	41	29	47	16	128	59	19	132	12	722
Д12	28	7	2	36	81	31	30	231	30	29	18	10	533
Д13	35	17	23	32	154	14	30	39	29	41	29	8	451
Д14	38	31	18	44	29	21	98	68	32	177	12	9	577
Д15	14	26	16	50	22	30	227	32	76	30	19	55	597
Д16	16	21	24	6	14	67	41	40	174	44	30	63	540
Д17	19	62	67	19	20	148	41	38	28	18	49	7	516
Д18	16	70	110	30	28	23	20	111	59	12	130	21	630
Д19	24	16	2	30	73	23	42	211	29	22	25	9	506
Д20	34	29	20	51	218	16	58	33	26	68	15	26	594
Д21	60	13	21	28	27	21	99	46	37	174	7	29	562
Д22	8	18	21	110	22	29	244	27	74	23	13	43	632
Д23	13	17	29	39	12	54	36	40	170	18	35	133	596
Д24	12	53	19	31	24	120	65	35	42	10	38	26	475
Д25	22	147	41	16	17	16	26	85	48	28	74	60	580
Д26	12	13	5	46	49	28	47	192	25	31	23	52	523
Д27	33	18	7	41	178	15	46	22	20	73	13	88	554
Д28	49	9	6	90	55	7	103	56	25	153	11	112	676
Д29	9	0	8	201	14	16	223	23	59	26	15	140	734

наставак/continued

Дан / Day	Мјесец												Укупно / Total
	Month												
	M1	M2	M3	M4	M5	M6	M7	M8	M9	M10	M11	M12	
Д30	12		11	55	15	54	48	38	179	24	13	109	<b>558</b>
Д31	10		26		16		33	23		19		6	<b>133</b>
<b>Укупно Total</b>	<b>796</b>	<b>881</b>	<b>918</b>	<b>1 259</b>	<b>1 460</b>	<b>1 465</b>	<b>2 165</b>	<b>2 307</b>	<b>1 998</b>	<b>1 484</b>	<b>1 034</b>	<b>1 257</b>	<b>17 024</b>

## 42. РАЗВЕДЕНИ БРАКОВИ ПРЕМА СТАРОСНОЈ ГРУПИ ЖЕНЕ

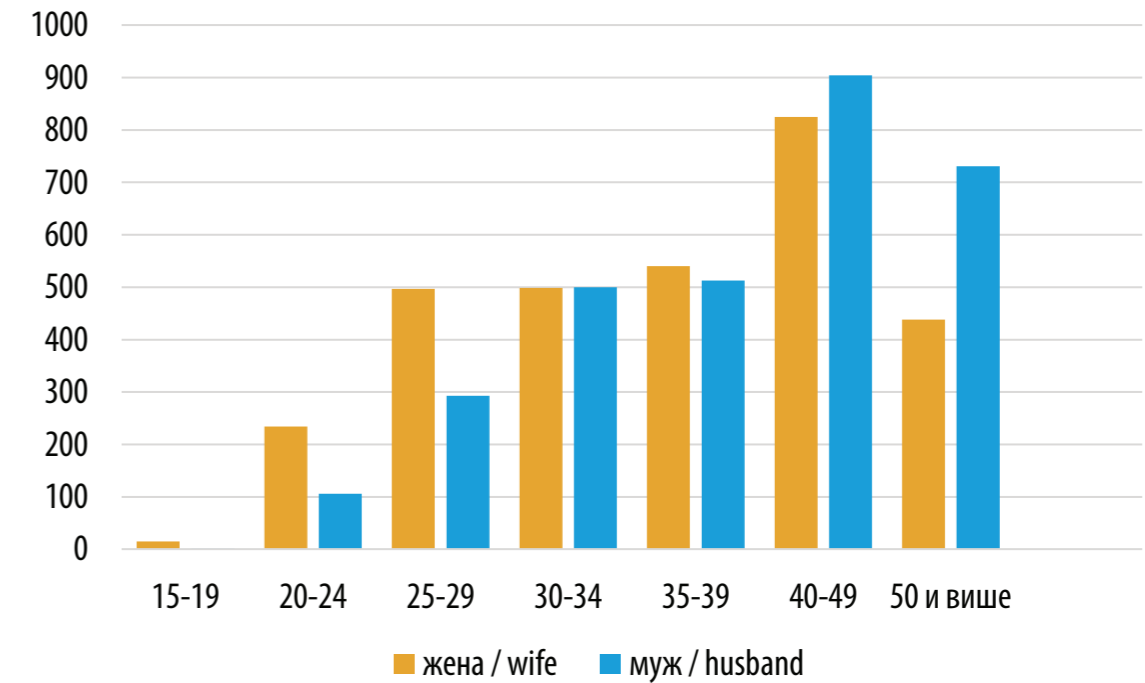
Divorces by age group of wife

Година	Укупно	испод 15	Старост жене / Wife's age							50 и више	непознато
			15-19	20-24	25-29	30-34	35-39	40-49			
									50 and more		
Year	Total	Under 15									
1997	1 835	0	36	217	348	360	310	358	134	72	
1998	1 964	0	25	242	354	386	326	402	179	50	
1999	1 995	0	28	250	343	381	340	415	185	53	
2000	1 929	0	24	245	357	321	312	445	211	14	
2001	2 126	0	26	280	397	372	309	483	245	14	
2002	2 311	0	31	319	442	377	341	507	290	4	
2003	1 918	0	32	280	361	325	307	381	229	3	
2004	1 523	0	20	244	308	262	222	300	165	2	
2005	1 763	0	19	237	376	277	232	381	241	0	
2006	1 659	0	23	235	298	280	217	371	235	0	
2007	1 826	0	20	245	361	331	217	379	273	0	
2008	1 369	0	18	196	271	230	192	286	176	0	
2009	1 402	0	19	191	277	231	207	298	179	0	
2010	1 676	0	27	215	331	294	247	339	222	1	
2011	2 309	0	20	304	460	450	342	444	284	5	
2012	2 294	0	12	273	418	461	332	512	284	2	
2013	2 609	0	18	284	452	506	454	554	338	3	
2014	2 686	0	18	235	480	535	454	578	377	9	
2015	2 963	0	23	271	532	579	474	625	442	17	
2016	2 773	0	28	272	450	518	474	666	359	6	
2017	3 022	0	15	274	491	577	511	687	467	0	
2018	3 091	0	28	287	510	602	497	676	491	0	
2019	2 790	0	19	287	439	491	446	688	420	0	
2020	2 669	0	9	264	391	449	503	670	383	0	
2021	2 871	0	12	250	463	531	453	761	401	0	
2022	2 865	0	13	231	428	522	504	717	450	0	
2023	3 048	0	15	234	497	499	540	825	438	0	

**43. РАЗВЕДЕНИ БРАКОВИ ПРЕМА СТАРОСНОЈ ГРУПИ МУЖА**  
*Divorces by age group of husband*

Година <i>Year</i>	Укупно <i>Total</i>	испод 15 <i>Under 15</i>	Старост мужа / Husband's age							50 и више <i>50 and more</i>	непознато <i>Unknown</i>
			15-19	20-24	25-29	30-34	35-39	40-49			
1997	1 835	0	4	96	264	378	342	472	216	63	
1998	1 964	0	3	94	285	375	368	515	289	35	
1999	1 995	0	4	109	275	386	363	544	280	34	
2000	1 929	0	4	115	264	355	364	488	325	14	
2001	2 126	0	5	111	314	396	379	543	365	13	
2002	2 311	0	1	119	376	413	390	610	395	7	
2003	1 918	0	3	112	338	337	311	507	307	3	
2004	1 523	0	1	93	254	292	290	367	225	1	
2005	1 763	0	1	111	265	303	310	435	338	0	
2006	1 659	0	4	92	246	285	259	438	335	0	
2007	1 826	0	5	97	283	316	316	442	366	1	
2008	1 369	0	0	79	234	263	218	321	254	0	
2009	1 402	0	0	68	225	267	231	351	260	0	
2010	1 676	0	1	99	245	312	281	396	341	1	
2011	2 309	0	2	124	313	428	448	556	435	3	
2012	2 294	0	2	92	290	440	374	635	456	5	
2013	2 609	0	1	105	354	450	456	738	504	1	
2014	2 686	0	1	90	309	498	473	737	575	3	
2015	2 963	0	0	104	380	521	532	765	657	4	
2016	2 773	0	4	106	325	472	482	795	586	3	
2017	3 022	0	2	105	345	513	549	815	692	1	
2018	3 091	0	3	99	383	552	517	830	707	0	
2019	2 790	0	1	102	300	470	486	771	660	0	
2020	2 669	0	3	83	291	430	458	767	637	0	
2021	2 871	0	0	120	304	468	515	821	643	0	
2022	2 865	0	1	96	284	428	545	848	663	0	
2023	3 048	0	1	106	293	500	513	904	731	0	

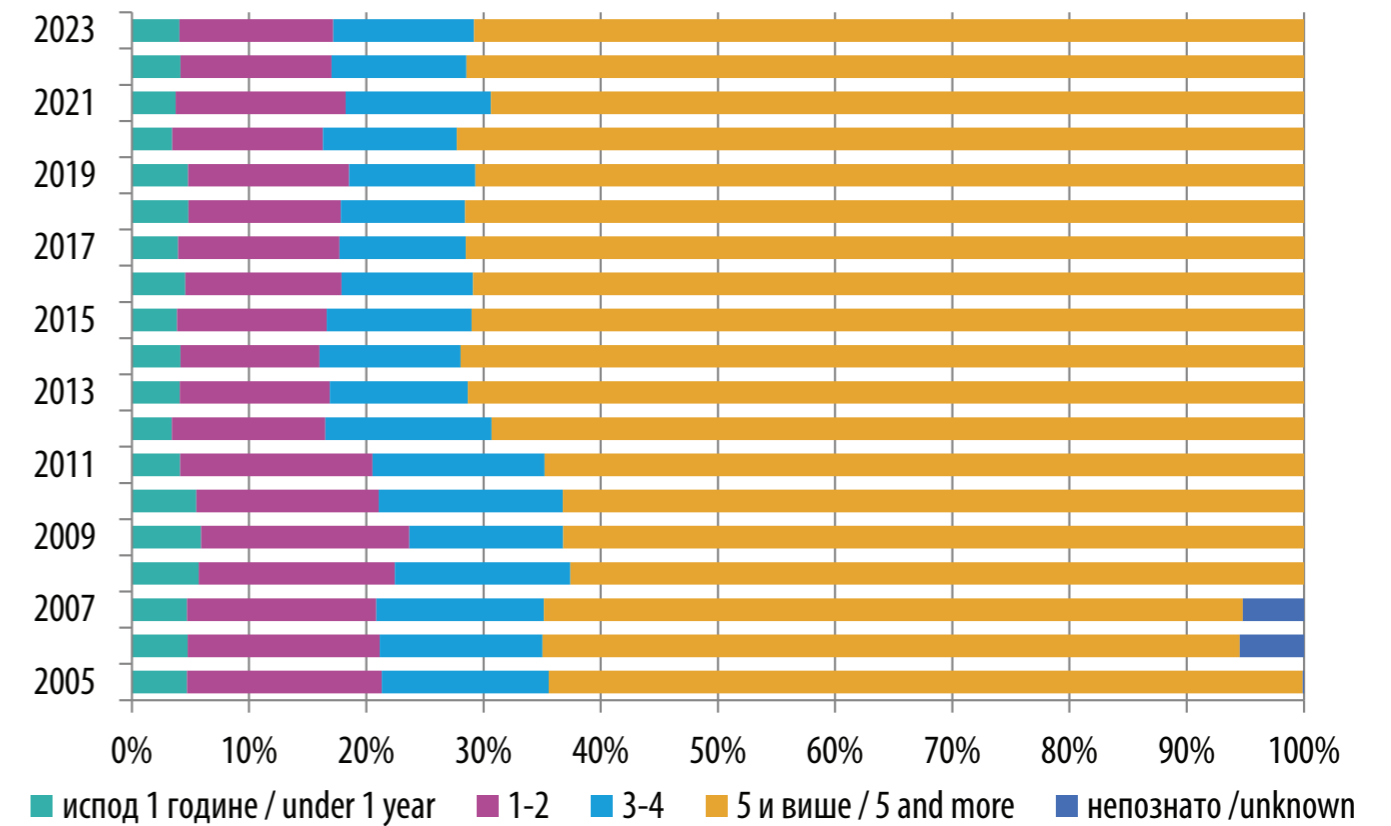
Графикон 16. Разведени бракови према старости жене и мужа у 2023  
*Graph 16. Divorces by age wife and husband in 2023*



**44. РАЗВЕДЕНИ БРАКОВИ ПРЕМА ТРАЈАЊУ БРАКА И БРОЈУ ИЗДРЖАВАНЕ ДЈЕЦЕ**  
*Divorces by duration of marriage and number of supported children*

Година	Укупно	Трајање брака					Број издржаване дјеце			
		испод 1 године	1-2	3-4	5 и више	непознато	без дјеце	1	2 и више	непознато
Year	Total	Duration of marriage					Number of supported children			
		Under 1 year	1-2	3-4	5 and more	Unknown	No children	1	2 and more	Unknown
1997	1 835	34	215	161	1 352	73	732	597	430	76
1998	1 964	22	245	191	1 432	74	811	646	506	1
1999	1 995	4	259	215	1 450	67	814	625	554	2
2000	1 929	84	259	223	1 363	0	820	594	514	1
2001	2 126	93	288	284	1 461	0	972	602	550	2
2002	2 272	127	336	277	1 532	0	1083	647	542	0
2003	1 918	115	285	268	1 250	0	931	513	466	8
2004	1 523	80	248	256	939	0	768	412	342	1
2005	1 763	83	293	251	1 134	2	966	436	348	18
2006	1 659	79	272	230	987	91	939	348	277	95
2007	1 826	86	295	261	1 089	95	942	435	348	101
2008	1 369	78	229	205	857	0	786	339	228	16
2009	1 402	83	249	184	886	0	585	329	362	126
2010	1 676	92	261	263	1 060	0	671	385	466	154
2011	2 309	95	379	339	1 496	0	1 107	653	448	101
2012	2 294	78	301	325	1 590	0	1 080	739	475	0
2013	2 609	107	334	307	1 861	0	1 150	736	560	163
2014	2 686	111	319	323	1 933	0	1 188	742	536	220
2015	2 963	114	379	366	2 104	0	1 343	887	592	141
2016	2 773	126	370	311	1 966	0	1 119	767	539	348
2017	3 022	119	416	326	2 161	0	1 445	840	573	164
2018	3 091	149	402	328	2 212	0	1 453	1 416	222	0
2019	2 790	134	383	301	1 972	0	1 218	826	568	178
2020	2 669	92	343	305	1 929	0	1 175	737	553	204
2021	2 871	107	417	355	1 992	0	1 328	754	551	238
2022	2 865	119	369	330	2 047	0	1 415	777	656	17
2023	3 048	123	400	366	2 159	0	1 475	861	712	0

Графикон 17. Разведени бракови према трајању брака  
*Graph 17. Divorced by duration of marriage*



#### 45. РАЗВЕДЕНИ БРАКОВИ ПРЕМА СТАРОСНОЈ ГРУПИ МУЖА И ЖЕНЕ У 2023

*Divorces by age group of husband and wife in 2023*

Старост мужа <i>Age of husband (years)</i>	Старост жене <i>Age of wife (years)</i>							
	испод 15 <i>Under 15</i>	15-19	20-24	25-29	30-34	35-39	40-44	45-49
испод 15 <i>Under 15</i>	0	0	0	0	0	0	0	0
15-19	0	0	1	0	0	0	0	0
20-24	0	11	71	20	1	2	1	0
25-29	0	4	101	153	28	4	1	1
30-34	0	0	45	223	182	36	9	4
35-39	0	0	10	67	194	179	47	12
40-44	0	0	0	19	68	215	158	35
45-49	0	0	4	10	21	64	151	127
50-54	0	0	1	4	2	28	73	113
55-59	0	0	1	0	0	8	11	55
60-64	0	0	0	0	1	4	6	14
65-69	0	0	0	1	0	0	3	3
70-74	0	0	0	0	2	0	0	0
75 и више <i>75 and more</i>	0	0	0	0	0	0	1	0
Непознато <i>Unknown</i>	0	0	0	0	0	0	0	0
<b>Укупно <i>Total</i></b>	<b>0</b>	<b>15</b>	<b>234</b>	<b>497</b>	<b>499</b>	<b>540</b>	<b>461</b>	<b>364</b>

Старост мужа <i>Age of husband (years)</i>	Старост жене <i>Age of wife (years)</i>						75 и више <i>75 and more</i>	Непознато <i>Unknow</i>	Укупно <i>Total</i>
	50-54	55-59	60-64	65-69	70-74				
испод 15 <i>Under 15</i>	0	0	0	0	0	0	0	<b>0</b>	
15-19	0	0	0	0	0	0	0	<b>1</b>	
20-24	0	0	0	0	0	0	0	<b>106</b>	
25-29	1	0	0	0	0	0	0	<b>293</b>	
30-34	1	0	0	0	0	0	0	<b>500</b>	
35-39	2	2	0	0	0	0	0	<b>513</b>	
40-44	6	1	0	0	0	0	0	<b>502</b>	
45-49	23	0	0	2	0	0	0	<b>402</b>	
50-54	58	11	4	1	0	0	0	<b>295</b>	
55-59	67	43	9	2	2	0	0	<b>198</b>	
60-64	25	31	28	5	2	0	0	<b>116</b>	
65-69	12	12	16	17	2	0	0	<b>66</b>	
70-74	3	3	7	17	2	0	0	<b>34</b>	
75 и више <i>75 and more</i>	0	2	3	8	5	3	0	<b>22</b>	
Непознато <i>Unknown</i>	0	0	0	0	0	0	0	<b>0</b>	
<b>Укупно <i>Total</i></b>	<b>198</b>	<b>105</b>	<b>67</b>	<b>52</b>	<b>13</b>	<b>3</b>	<b>0</b>	<b>3 048</b>	

**46. УНУТРАШЊЕ МИГРАЦИЈЕ У БОСНИ И ХЕРЦЕГОВИНИ**  
*Internal migration in Bosnia and Herzegovina*

Досељени/ одсељени	Старосне групе										
	Укупно	0-4	5-9	10-14	15-19	20-24	25-29	30-34	35-39	40-44	
Immigrants/ emigrants	Age groups										
	Total	0-4	5-9	10-14	15-19	20-24	25-29	30-34	35-39	40-44	
2009	<b>укупно /Total</b>	<b>33 363</b>	<b>535</b>	<b>592</b>	<b>683</b>	<b>2 510</b>	<b>5 377</b>	<b>5 707</b>	<b>3 601</b>	<b>2 426</b>	<b>2 068</b>
	мушки /Male	14 701	291	322	334	919	1 493	2 064	1 639	1 281	1 168
	женски /Female	18 662	244	270	349	1 591	3 884	3 643	1 962	1 145	900
2010	<b>укупно /Total</b>	<b>35 603</b>	<b>693</b>	<b>922</b>	<b>752</b>	<b>2 605</b>	<b>5 424</b>	<b>6 264</b>	<b>3 990</b>	<b>2 518</b>	<b>2 071</b>
	мушки /Male	15 805	364	461	387	1 003	1 609	2 184	1 809	1 281	1 133
	женски /Female	19 798	329	461	365	1 602	3 815	4 080	2 181	1 237	938
2011	<b>укупно /Total</b>	<b>32 401</b>	<b>764</b>	<b>825</b>	<b>670</b>	<b>2 350</b>	<b>5 132</b>	<b>5 933</b>	<b>3 611</b>	<b>2 315</b>	<b>1 809</b>
	мушки /Male	13 857	399	440	344	913	1 439	1 972	1 612	1 124	978
	женски /Female	18 544	365	385	326	1 437	3 693	3 961	1 999	1 191	831
2012	<b>укупно /Total</b>	<b>40 305</b>	<b>781</b>	<b>841</b>	<b>668</b>	<b>2 579</b>	<b>5 712</b>	<b>6 400</b>	<b>4 305</b>	<b>3 162</b>	<b>2 577</b>
	мушки /Male	18 479	374	450	337	1 101	1 901	2 352	1 973	1 677	1 392
	женски /Female	21 826	407	391	331	1 478	3 811	4 048	2 332	1 485	1 185
2013	<b>укупно /Total</b>	<b>33 644</b>	<b>791</b>	<b>974</b>	<b>615</b>	<b>2 415</b>	<b>4 474</b>	<b>5 492</b>	<b>3 869</b>	<b>2 752</b>	<b>1 899</b>
	мушки /Male	14 511	430	493	310	914	1 194	1 853	1 692	1 366	973
	женски /Female	19 133	361	481	305	1 501	3 280	3 639	2 177	1 386	926
2014	<b>укупно /Total</b>	<b>33 851</b>	<b>787</b>	<b>1 032</b>	<b>636</b>	<b>2 565</b>	<b>4 115</b>	<b>5 311</b>	<b>3 975</b>	<b>2 900</b>	<b>2 175</b>
	мушки /Male	14 604	399	538	318	1 003	1 154	1 730	1 730	1 472	1 109
	женски /Female	19 247	388	494	318	1 562	2 961	3 581	2 245	1 428	1 066
2015	<b>укупно /Total</b>	<b>32 831</b>	<b>890</b>	<b>1 007</b>	<b>850</b>	<b>2 801</b>	<b>4 164</b>	<b>5 210</b>	<b>3 675</b>	<b>2 708</b>	<b>1 953</b>
	мушки /Male	14 164	471	546	414	1 128	1 081	1 686	1 567	1 349	1 033
	женски /Female	18 667	419	461	436	1 673	3 083	3 524	2 108	1 359	920
2016	<b>укупно /Total</b>	<b>32 775</b>	<b>937</b>	<b>1 058</b>	<b>740</b>	<b>2 716</b>	<b>4 234</b>	<b>5 088</b>	<b>3 640</b>	<b>2 417</b>	<b>1 893</b>
	мушки /Male	13 788	474	553	354	1 099	1 103	1 648	1 494	1 150	919
	женски /Female	18 987	463	505	386	1 617	3 131	3 440	2 146	1 267	974
2017	<b>укупно /Total</b>	<b>28 521</b>	<b>984</b>	<b>1 027</b>	<b>716</b>	<b>2 263</b>	<b>3 874</b>	<b>4 799</b>	<b>3 257</b>	<b>2 229</b>	<b>1 621</b>
	мушки /Male	11 663	514	531	369	953	977	1 437	1 275	1 018	799
	женски /Female	16 858	470	496	347	1 310	2 897	3 362	1 982	1 211	822

Досељени/ одсељени	Старосне групе									
	45-49	50-54	55-59	60-64	65-69	70-74	75-79	80-84	85+	
Immigrants/ emigrants	Age groups									
	45-49	50-54	55-59	60-64	65-69	70-74	75-79	80-84	85+	
2009	<b>укупно /Total</b>	<b>1 961</b>	<b>1 897</b>	<b>1 851</b>	<b>1 251</b>	<b>991</b>	<b>892</b>	<b>634</b>	<b>290</b>	<b>97</b>
	мушки /Male	1 090	1 011	1 032	672	511	426	295	118	35
	женски /Female	871	886	819	579	480	466	339	172	62
2010	<b>укупно /Total</b>	<b>2 051</b>	<b>2 142</b>	<b>1 859</b>	<b>1 383</b>	<b>934</b>	<b>893</b>	<b>629</b>	<b>368</b>	<b>105</b>
	мушки /Male	1 142	1 204	1 087	750	484	450	271	149	37
	женски /Female	909	938	772	633	450	443	358	219	68
2011	<b>укупно /Total</b>	<b>1 693</b>	<b>1 687</b>	<b>1 613</b>	<b>1 295</b>	<b>778</b>	<b>867</b>	<b>581</b>	<b>349</b>	<b>129</b>
	мушки /Male	895	933	850	701	423	403	256	140	35
	женски /Female	798	754	763	594	355	464	325	209	94
2012	<b>укупно /Total</b>	<b>2 552</b>	<b>2 525</b>	<b>2 542</b>	<b>1 981</b>	<b>1 262</b>	<b>1 083</b>	<b>743</b>	<b>429</b>	<b>163</b>
	мушки /Male	1 395	1 348	1 348	1 043	674	542	325	185	62
	женски /Female	1 157	1 177	1 194	938	588	541	418	244	101
2013	<b>укупно /Total</b>	<b>1 846</b>	<b>1 890</b>	<b>1 978</b>	<b>1 767</b>	<b>1 074</b>	<b>748</b>	<b>593</b>	<b>330</b>	<b>137</b>
	мушки /Male	1 014	1 002	1 032	898	543	367	271	114	45
	женски /Female	832	888	946	869	531	381	322	216	92
2014	<b>укупно /Total</b>	<b>1 877</b>	<b>1 989</b>	<b>2 016</b>	<b>1 788</b>	<b>1 114</b>	<b>529</b>	<b>580</b>	<b>305</b>	<b>157</b>
	мушки /Male	970	1 055	1 014	898	549	236	270	101	58
	женски /Female	907	934	1 002	890	565	293	310	204	99
2015	<b>укупно /Total</b>	<b>1 659</b>	<b>1 703</b>	<b>1 698</b>	<b>1 608</b>	<b>1 141</b>	<b>622</b>	<b>605</b>	<b>366</b>	<b>171</b>
	мушки /Male	900	922	897	797	590	289	275	145	74
	женски /Female	759	781	801	811	551	333	330	221	97
2016	<b>укупно /Total</b>	<b>1 653</b>	<b>1 743</b>	<b>1 723</b>	<b>1 742</b>	<b>1 256</b>	<b>644</b>	<b>644</b>	<b>433</b>	<b>214</b>
	мушки /Male	863	901	872	873	659	294	284	177	71
	женски /Female	790	842	851	869	597	350	360	256	143
2017	<b>укупно /Total</b>	<b>1 253</b>	<b>1 318</b>	<b>1 362</b>	<b>1 285</b>	<b>1 013</b>	<b>487</b>	<b>496</b>	<b>364</b>	<b>173</b>
	мушки /Male	621	688	673	664	514	212	204	147	67
	женски /Female	632	630	689	621	499	275	292	217	106



nastavak/continued

Досељени/ одсељени		Старосне групе									
		Укупно	0-4	5-9	10-14	15-19	20-24	25-29	30-34	35-39	40-44
Immigrants/ emigrants		Age groups									
		Total	0-4	5-9	10-14	15-19	20-24	25-29	30-34	35-39	40-44
2018	<b>укупно /Total</b>	<b>29 379</b>	<b>1 156</b>	<b>1 385</b>	<b>857</b>	<b>2 236</b>	<b>4 027</b>	<b>4 651</b>	<b>3 391</b>	<b>2 408</b>	<b>1 718</b>
	мушки /Male	11 768	616	702	432	889	924	1 382	1 274	1 046	837
	женски /Female	17 611	540	683	425	1 347	3 103	3 269	2 117	1 362	881
2019	<b>укупно /Total</b>	<b>28 523</b>	<b>1 224</b>	<b>1 399</b>	<b>930</b>	<b>2 107</b>	<b>4 079</b>	<b>4 446</b>	<b>3 229</b>	<b>2 391</b>	<b>1 581</b>
	мушки /Male	11 442	634	674	448	867	939	1 328	1 242	1 057	775
	женски /Female	17 081	590	725	482	1 240	3 140	3 118	1 987	1 334	806
2020	<b>укупно /Total</b>	<b>26 405</b>	<b>1 019</b>	<b>1 177</b>	<b>721</b>	<b>1 982</b>	<b>3 767</b>	<b>4 125</b>	<b>3 065</b>	<b>2 223</b>	<b>1 669</b>
	мушки /Male	10 793	499	593	368	861	992	1 275	1 251	956	747
	женски /Female	15 612	520	584	353	1 121	2 775	2 850	1 814	1 267	922
2021	<b>укупно /Total</b>	<b>28 213</b>	<b>1 147</b>	<b>1 249</b>	<b>893</b>	<b>2 023</b>	<b>3 623</b>	<b>4 401</b>	<b>3 133</b>	<b>2 431</b>	<b>1 795</b>
	мушки /Male	11 123	569	615	417	866	819	1 291	1 135	1 067	813
	женски /Female	17 090	578	634	476	1 157	2 804	3 110	1 998	1 364	982
2022	<b>укупно /Total</b>	<b>30 165</b>	<b>1 496</b>	<b>1 618</b>	<b>1 223</b>	<b>2 054</b>	<b>3 277</b>	<b>4 480</b>	<b>3 238</b>	<b>2 532</b>	<b>2 000</b>
	мушки /Male	12 306	781	824	597	845	763	1 303	1 254	1 095	950
	женски /Female	17 859	715	794	626	1 209	2 514	3 177	1 984	1 437	1 050
2023	<b>укупно /Total</b>	<b>29 951</b>	<b>1 542</b>	<b>1 497</b>	<b>1 044</b>	<b>2 106</b>	<b>3 082</b>	<b>4 548</b>	<b>2 986</b>	<b>2 533</b>	<b>2 014</b>
	мушки /Male	12 341	777	745	509	906	704	1 362	1 144	1 116	966
	женски /Female	17 610	765	752	535	1 200	2 378	3 186	1 842	1 417	1 048

Досељени/ одсељени		Старосне групе								
		45-49	50-54	55-59	60-64	65-69	70-74	75-79	80-84	85+
Immigrants/ emigrants		Age groups								
		45-49	50-54	55-59	60-64	65-69	70-74	75-79	80-84	85+
2018	<b>укупно /Total</b>	<b>1 245</b>	<b>1 269</b>	<b>1 302</b>	<b>1 288</b>	<b>981</b>	<b>484</b>	<b>415</b>	<b>370</b>	<b>196</b>
	мушки /Male	610	634	673	631	503	225	172	149	69
	женски /Female	635	635	629	657	478	259	243	221	127
2019	<b>укупно /Total</b>	<b>1 213</b>	<b>1 094</b>	<b>1 165</b>	<b>1 192</b>	<b>1 016</b>	<b>496</b>	<b>407</b>	<b>350</b>	<b>204</b>
	мушки /Male	621	556	597	612	505	214	175	120	78
	женски /Female	592	538	568	580	511	282	232	230	126
2020	<b>укупно /Total</b>	<b>1 162</b>	<b>1 045</b>	<b>1 088</b>	<b>1 100</b>	<b>962</b>	<b>494</b>	<b>332</b>	<b>303</b>	<b>171</b>
	мушки /Male	599	537	549	531	497	225	141	114	58
	женски /Female	563	508	539	569	465	269	191	189	113
2021	<b>укупно /Total</b>	<b>1 366</b>	<b>1 159</b>	<b>1 099</b>	<b>1 263</b>	<b>1 096</b>	<b>596</b>	<b>385</b>	<b>343</b>	<b>211</b>
	мушки /Male	634	612	519	613	555	250	138	135	75
	женски /Female	732	547	580	650	541	346	247	208	136
2022	<b>укупно /Total</b>	<b>1 515</b>	<b>1 333</b>	<b>1 228</b>	<b>1 292</b>	<b>1 234</b>	<b>693</b>	<b>375</b>	<b>324</b>	<b>253</b>
	мушки /Male	736	660	603	616	584	333	155	106	101
	женски /Female	779	673	625	676	650	360	220	218	152
2023	<b>укупно /Total</b>	<b>1 609</b>	<b>1 325</b>	<b>1 324</b>	<b>1 437</b>	<b>1 262</b>	<b>739</b>	<b>359</b>	<b>276</b>	<b>268</b>
	мушки /Male	796	643	642	725	623	357	140	97	89
	женски /Female	813	682	682	712	639	382	219	179	179

