

Robna razmjena BiH s inostranstvom 2023.



Bosna i Hercegovina



BHAS
Agencija za statistiku
Bosne i Hercegovine

Sarajevo, 2024.

ROBNA RAZMJENA BiH S INOSTRANSTVOM 2023.



Bosna i Hercegovina



Agencija za statistiku
Bosne i Hercegovine

Sarajevo, 2024.

Izdaje i štampa: Agencija za statistiku Bosne i Hercegovine
Zelenih beretki 26, 71000 Sarajevo
Bosna i Hercegovina

Telefon: +387 33 91 19 11

Fax: +387 33 22 06 22

Elektronska pošta: bhas@bhas.gov.ba

Internet stranica: www.bhas.gov.ba

Odgovara: Vesna Ćužić, direktorica

Pripremili: Goran Slatinšek, Adisa Ćubro, Amra Halilović-Hasić

Lektura: Amra Kapetanović

Dizajn naslovnice: Lejla Rakić Bekić

Tehnička priprema: Larisa Hasanbegović

Molimo korisnike Publikacije da prilikom upotrebe podataka obavezno navedu izvor.

PREDGOVOR

Agencija za statistiku BiH vrši redovnu obradu i prezentovanje podataka o robnoj razmjeni BiH s inostranstvom.

Osnovna načela, standardi i procedure za provedbu statističkog istraživanja robne razmjene s inostranstvom bazirani su na preporukama dobivenim od Ujedinjenih naroda - publikacija Statistika međunarodne trgovine: koncepti i definicije . Ova publikacija predstavlja osnov za Eurostat-ovu metodologiju statistike robne razmjene s inostranstvom. Statističko praćenje ove razmjene u skladu sa Zakonom o carinskoj politici BiH („Službeni glasnik BiH“ br. 57/04, 51/06, 93/08, 54/10, 76/11 i 58/15) i Zakonom o carinskoj tarifi BiH („Službeni glasnik BiH“ br. 1/98, 5/98, 7/98, 22/98, 31/02, 19/03, 32/04, 48/05, 76/06, 35/09, 14/10 i 58/12).

Također, u skladu sa usvojenim Zakonom o statistici BiH („Službeni glasnik BiH“ br. 26/04), Agencija za statistiku BiH je mjerodavna za utvrđivanje i donošenje statističkih standarda kao i metodologije kojom se uređuju metode prikupljanja, obrade i publikovanja statističkih podataka.

Publikacija je urađena na osnovu raspoloživih statističkih podataka za 2023. godinu i predstavlja realizovanje jedne od aktivnosti iz Plana rada Agencije za statistiku BiH za 2024.godinu. Izvor podataka je Uprava za indirektno oporezivanje. Ovo je dvadeseta publikacija po redu koja je u potpunosti fokusirana na robnu razmjenu BiH s inostranstvom. U publikaciji se mogu naći i podaci o indeksima jediničnih vrijednosti izvoza i uvoza.

Želimo istaknuti da su podaci o robnoj razmjeni BiH s inostranstvom obrađeni u skladu sa EU statističkim standardima i procedurama prema sistemom specijalne trgovine (proširena definicija), i zbog toga se podaci koje su publikovale druge institucije mogu razlikovati od ovih podataka.

SADRŽAJ

| | |
|--|-----------|
| 1 ROBNA RAZMJENA BIH S INOSTRANSTVOM | 7 |
| 1. Metodologija | 9 |
| 2. Robna razmjena BiH s inostranstvom u KM | 11 |
| 2.1. Izvoz i uvoz BiH u periodu 2008.-2023..... | 13 |
| 2.1.1. Grafikon - Izvoz i uvoz BiH u periodu 2008.-2023 | 13 |
| 2.1.2. Grafikon - Trgovinski saldo BiH u periodu 2008.-2023..... | 14 |
| 2.2. Indeksi vrijednosti izvoza i uvoza BiH u periodu 2010.-2023 | 15 |
| 2.3. Izvoz i uvoz BiH po mjesecima tokom 2022. i 2023..... | 16 |
| 2.3.1. Grafikon - Izvoz i uvoz BiH po mjesecima tokom 2022. i 2023..... | 16 |
| 2.4. Izvoz i uvoz BiH po zemljama namjene i porijekla u periodu 2020.-2023 | 17 |
| 2.4.1. Grafikon - Izvoz BiH u 2023. po glavnim trgovinskim partnerima | 19 |
| 2.4.2. Grafikon - Uvoz BiH u 2023. po glavnim trgovinskim partnerima | 19 |
| 2.5. Izvoz i uvoz BiH po sektorima i odsjecima SMTK u periodu 2020.-2023 | 20 |
| 2.5.1. Grafikon - Izvoz i uvoz BiH u 2023. prema sektorima SMTK..... | 23 |
| 2.6. Izvoz BiH u 2023. po glavnim trgovinskim partnerima prema sektorima SMTK..... | 24 |
| 2.7. Uvoz BiH u 2023. po glavnim trgovinskim partnerima prema sektorima SMTK | 25 |
| 2.8. Izvoz i uvoz BiH po odjeljcima Harmonizovanog sistema u periodu 2020.-2023 | 26 |
| 2.9. Izvoz i uvoz BiH po područjima i oblastima KPPD u periodu 2020.-2023..... | 27 |
| 2.9.1. Grafikon - Izvoz i uvoz BiH u 2023. po područjima KPPD | 29 |
| 2.10. Izvoz i uvoz BiH po statističkim procedurama u periodu 2020.-2023..... | 30 |
| 2.10.1. Grafikon - Izvoz BiH u 2023. po statističkim procedurama..... | 30 |
| 2.10.2. Grafikon - Uvoz BiH u 2023. po statističkim procedurama..... | 30 |
| 2.11. Izvoz i uvoz BiH po Glavnim industrijskim grupacijama u periodu 2020.-2023..... | 31 |
| 2.11.1. Grafikon - Izvoz i uvoz BiH u 2023. po glavnim industrijskim grupacijama | 31 |
| 2.12. Izvoz i uvoz BiH u 2023. po sektorima SMTK prema vrsti valute..... | 32 |
| 2.12.1. Grafikon – Izvoz i uvoz BiH u 2023. prema vrsti valute | 33 |
| 3. Robna razmjena BiH s inostranstvom u EUR | 35 |
| 3.1. Izvoz i uvoz BiH u periodu 2008.-2023..... | 37 |
| 3.1.1. Grafikon - Izvoz i uvoz BiH u periodu 2008.-2023 | 37 |
| 3.1.2. Grafikon - Trgovinski saldo BiH u periodu 2008.-2023 | 38 |
| 3.2. Indeksi vrijednosti izvoza i uvoza BiH u periodu 2010.-2023 | 39 |
| 3.3. Izvoz i uvoz BiH po mjesecima tokom 2022. i 2023 | 40 |
| 3.3.1. Grafikon - Izvoz i uvoz BiH po mjesecima tokom 2022. i 2023 | 40 |
| 3.4. Izvoz i uvoz BiH po zemljama namjene i porijekla u periodu 2020.-2023 | 41 |
| 3.4.1. Grafikon - Izvoz BiH u 2023. po glavnim trgovinskim partnerima | 43 |
| 3.4.2. Grafikon - Uvoz BiH u 2023. po glavnim trgovinskim partnerima | 43 |
| 3.5. Izvoz i uvoz BiH po sektorima i odjelima SMTK u periodu 2020.-2023 | 44 |
| 3.5.1. Grafikon- Izvoz i uvoz BiH u 2023. prema sektorima SMTK | 47 |
| 3.6. Izvoz BiH u 2023. po glavnim trgovinskim partnerima prema sektorima SMTK..... | 48 |
| 3.7. Uvoz BiH u 2023. po glavnim trgovinskim partnerima prema sektorima SMTK | 49 |
| 3.8. Izvoz i uvoz BiH po odjeljcima Harmonizovanog sistema u periodu 2020.-2023..... | 50 |
| 3.9. Izvoz i uvoz BiH po područjima i oblastima KPPD u periodu 2020.-2023..... | 51 |
| 3.9.1. Grafikon - Izvoz i uvoz BiH u 2023. po područjima KPPD | 53 |
| 3.10. Izvoz i uvoz BiH po statističkim procedurama u periodu 2020.-2023..... | 54 |
| 3.10.1. Grafikon - Izvoz BiH u 2023. po statističkim procedurama..... | 54 |
| 3.10.2. Grafikon - Uvoz BiH u 2023. po statističkim procedurama..... | 54 |
| 3.11. Izvoz i uvoz BiH po Glavnim industrijskim grupacijama u periodu 2020.-2023..... | 55 |

| | |
|---|-----------|
| 3.11.1. Grafikon - Izvoz i uvoz BiH u 2023. po glavnim industrijskim grupacijama | 55 |
| 3.12. Izvoz i uvoz BiH u 2023. po sektorima SMTK prema vrsti valute..... | 56 |
| 3.12.1. Grafikon – Izvoz i uvoz BiH u 2023. prema vrsti valute | 57 |
| 4. Robna razmjena BiH s inostranstvom u USD..... | 59 |
| 4.1. Izvoz i uvoz BiH u periodu 2008.-2023..... | 61 |
| 4.1.1. Grafikon - Izvoz i uvoz BiH u periodu 2008.-2023 | 61 |
| 4.1.2. Grafikon - Trgovinski saldo BiH u periodu 2008.-2023 | 62 |
| 4.2. Indeksi vrijednosti izvoza i uvoza BiH u periodu 2010.-2023 | 63 |
| 4.3. Izvoz i uvoz BiH po mjesecima tokom 2022. i 2023 | 64 |
| 4.3.1. Grafikon - Izvoz i uvoz BiH po mjesecima tokom 2022. i 2023 | 64 |
| 4.4. Izvoz i uvoz BiH po zemljama namjene i porijekla u periodu 2020.-2023 | 65 |
| 4.4.1. Grafikon - Izvoz BiH u 2023. po glavnim trgovinskim partnerima | 67 |
| 4.4.2. Grafikon - Uvoz BiH u 2023. po glavnim trgovinskim partnerima | 67 |
| 4.5. Izvoz i uvoz BiH po sektorima i odjelima SMTK u periodu 2020.-2023 | 68 |
| 4.5.1. Grafikon - Izvoz i uvoz BiH u 2023. prema sektorima SMTK | 71 |
| 4.6. Izvoz BiH u 2023. po glavnim trgovinskim partnerima prema sektorima SMTK..... | 72 |
| 4.7. Uvoz BiH u 2023. po glavnim trgovinskim partnerima prema sektorima SMTK | 73 |
| 4.8. Izvoz i uvoz BiH po odjeljcima Harmonizovanog sistema u periodu 2020.-2023 | 74 |
| 4.9. Izvoz i uvoz BiH po područjima i oblastima KPPD u periodu 2020.-2023..... | 75 |
| 4.9.1. Grafikon - Izvoz i uvoz BiH u 2023. po područjima KPPD | 77 |
| 4.10. Izvoz i uvoz BiH po statističkim procedurama u periodu 2020.-2023..... | 78 |
| 4.10.1. Grafikon - Izvoz BiH u 2023. po statističkim procedurama..... | 78 |
| 4.10.2. Grafikon - Uvoz BiH u 2023. po statističkim procedurama..... | 78 |
| 4.11. Izvoz i uvoz BiH po Glavnim industrijskim grupacijama u periodu 2020.-2023..... | 79 |
| 4.11.1. Grafikon - Izvoz i uvoz BiH u 2023. po glavnim industrijskim grupacijama | 79 |
| 4.12. Izvoz i uvoz BiH u 2023. po sektorima SMTK prema vrsti valute..... | 80 |
| 4.12.1. Grafikon – Izvoz i uvoz BiH u 2023. prema vrsti valute | 81 |
| 5. Obrazloženje – Robna razmjena BiH s inostranstvom 2023.–KM..... | 82 |
| 2 INDEKSI JEDINIČNIH VRIJEDNOSTI IZVOZA I UVOZA BIH | 83 |
| 6. Metodologija | 85 |
| 7. Indeksi jediničnih vrijednosti izvoza i uvoza BiH u KM | 87 |
| 7.1. Prosječni godišnji indeksi jediničnih vrijednosti izvoza i uvoza BiH 2021.-2023..... | 89 |
| 7.1.1. Grafikon – Prosječni godišnji indeksi jediničnih vrijednosti izvoza i uvoza BiH 2021.-2023 | 89 |
| 7.2. Godišnji indeksi jediničnih vrijednosti izvoza i uvoza BiH 2023. po područjima i oblastima KPPD..... | 90 |
| 7.3. Kvartalni indeksi jediničnih vrijednosti izvoza i uvoza BiH 2023. po područjima i oblastima KPPD | 92 |
| 7.3.1. Grafikon – Kvartalni indeksi jediničnih vrijednosti izvoza i uvoza BiH 2023..... | 93 |
| 7.4. Godišnji indeksi jediničnih vrijednosti izvoza i uvoza BiH 2023. prema sektorima SMTK | 94 |
| 7.5. Kvartalni indeksi jediničnih vrijednosti izvoza i uvoza BiH 2023. prema sektorima SMTK..... | 94 |
| 8. Obrazloženje – Indeksi jediničnih vrijednosti izvoza i uvoza BiH 2023.–KM | 95 |
| 9. Skraćenice i znakovi | 96 |

**ROBNA RAZMJENA BiH
S INOSTRANSTVOM**

1. METODOLOGIJA

Izvori i metode prikupljanja podataka

U statistici robne razmjene BiH s inostranstvom osnovni izvor podataka je jedinstvena carinska isprava (JCI). Jedinstvena carinska isprava je dokument koji deklarant (poslovni subjekt ili druga ovlaštena osoba, npr. špediter) podnosi carinarnici prilikom carinjenja robe. Statistika robne razmjene BiH s inostranstvom u načelu obuhvata sva kretanja dobara između rezidenata i nerezidenata, koja ulaze ili napuštaju carinsku teritoriju Bosne i Hercegovine i time utiču na povećanje ili smanjenje materijalnih resursa zemlje, bez obzira da li je uključena promjena vlasništva.

Agencija za statistiku BiH dobiva podatke o robnoj razmjeni od Uprave za indirektno oporezivanje, u skladu sa Protokolom o saradnji potpisanim između ove dvije institucije.

Podaci dobiveni od Uprave za indirektno oporezivanje se mogu, u skladu sa preporukama UN-a, kombinovati s podacima dobivenim direktno od firmi koje su ostvarivale izvozne/uvozne transakcije, u želji da statistika robne razmjene BiH s inostranstvom pruži što kvalitetnije i pouzdanije podatke svim korisnicima.

Jedinica posmatranja

Jedinica posmatranja statističkoga istraživanja robne razmjene BiH s inostranstvom su pravne i fizičke osobe koje izvoze i uvoze robu, odnosno podnose jedinstvenu carinsku ispravu Upravi za indirektno oporezivanje.

Klasifikacije

Harmonizovani sistem (HS) je međunarodna klasifikacija robe po numeričkom sistemu koju je razradila Svjetska carinska organizacija (WCO). Klasifikacija HS sadrži odjeljke, poglavlja, tarifne brojeve i tarifne oznake, kao i njima odgovarajuće numeričke šifre. HS ima 21 odjeljak (označeni su rimskim brojevima I-XXI) i 97 poglavlja (označeni su arapskim brojevima 01-97).

Bosna i Hercegovina je Zakonom o carinskoj tarifi BiH („Službeni glasnik BiH“ br. 1/98), član 2., prihvatila klasifikaciju HS WCO. Odlukom o primjeni člana 2. Zakona o Carinskoj tarifi BiH („Službeni glasnik BiH“ br. 6/98), tarifna oznaka Carinske tarife BiH ima deset cifri. Istom je odlukom prihvaćena sukladnost sedme i osme cifre sa klasifikacijom Evropske unije (Kombinovana nomenklatura-CN), dok deveta i deseta cifra služe za potrebe daljeg raščlanjivanja u okviru specifičnih potreba BiH.

Standardna međunarodna trgovačka klasifikacija - SMTK Rev. 4 prihvaćena je od strane Statističke komisije Ujedinjenih naroda u martu 2006. SMTK sadrži 2.970 pozicija, 1.023 podgrupe, 261 grupu, 67 odsjeka i 10 sektora. Standardna međunarodna trgovačka klasifikacija je kreirana na bazi Harmonizovanog sistema, te predstavlja jednu od osnovnih klasifikacija za statistiku robne razmjene s inostranstvom.

Obuhvat podataka

U statistici robne razmjene BiH s inostranstvom koristi se sistem specijalne trgovine (proširena definicija), što je u skladu sa preporukama Eurostat-a. Iz obrade je isključen popravak robe.

Statistička vrijednost izvezena/uvezena robe izračunava se na nacionalnoj granici, što je u skladu sa međunarodnim standardima i preporukama Ujedinjenih naroda (UN) i Evropske komisije (EC).

U slučaju izvoza robe koristi se FOB paritet, što znači da se statistička vrijednost robe sastoji iz fakturisane vrijednosti robe koju su ugovorili kupac i prodavac, te troškova prijevoza i osiguranja robe od mjesta isporuke u BiH do BiH granice.

U slučaju uvoza robe koristi se CIF paritet, što znači da se statistička vrijednost uvezena robe sastoji iz ugovorene cijene robe između kupca i prodavca (transakcijska vrijednost robe) i troškova međunarodnog prijevoza i osiguranja do BiH granice.

Konverzija valute

U statistici robne razmjene BiH s inostranstvom podaci su prikazani u KM, EUR i USD. Podaci u EUR i USD su dobiveni preračunom KM u EUR i USD korištenjem mjesečnih kurseva za pomenute valute.

Partner zemlja

Prema metodološkim standardima Ujedinjenih naroda i Evropske unije, kao partner zemlja u slučaju uvoza uzima se zemlja porijekla robe, a zemlja izvoza/otpreme se uzima kao dodatna informacija. Zemlja porijekla robe je ona zemlja u kojoj je roba proizvedena, a zemlja izvoza/otpreme je zemlja iz koje je roba neposredno isporučena zemlji uvoza.

Prema istim standardima kao partner zemlja u slučaju izvoza uzima se zemlja posljednjeg poznatog odredišta.

Gore navedena pravila se ne primjenjuju kada je u pitanju izvoz i uvoz električne energije. U tom slučaju se kao partner zemlja može uzeti samo ona zemlja s kojom zemlja izvoznica/uvoznica ima granicu.

U Bosni i Hercegovini se, saglasno navedenom, kao zemlja uvoza koristi zemlja porijekla, a u slučaju uvoza robe nakon vanjske obrade, uvoza robe iz poglavlja 97 Harmonizovanog sistema, kao i neispravnih šifara ili nepopunjenosti polja zemlje porijekla u carinskoj bazi podataka, kao zemlja uvoza uzima se zemlja izvoza/otpreme.

Kao zemlja izvoza uzima se zemlja konačnog odredišta robe.

Kada je u pitanju izvoz i uvoz električne energije, partner zemlje mogu biti samo Hrvatska, Srbija ili Crna Gora.

Povjerljivost podataka

U skladu sa Zakonom o statistici BiH, čl. 23. i 26. („Službeni glasnik BiH“ br. 26/04), obaveza statističkih zavoda je da prilikom prikupljanja, obrade i objave statističkih podataka BiH osiguraju zaštitu povjerljivosti pojedinačnih podataka i statističkih jedinica.

Diseminacija podataka

Podaci o robnoj razmjeni BiH s inostranstvom (prema HS/CN oznakama i zemljama porijekla/odredišta) se dostavljaju UN-u i Eurostat-u elektronskim putem svake godine/mjeseca. Agregirani podaci su raspoloživi na internetu, internet stranica: www.bhas.gov.ba

Statistika robne razmjene s inostranstvom prema vrsti valute

Ovi podaci nam govore o vrsti valute koja je korištena prigodom obavljanja robne razmjene tj. vrsti valute navedenoj na fakturi. Tako se može dobiti uvid u značaj pojedinih valuta u robnoj razmjeni BiH s inostranstvom. Podatak se uzima iz polja 22 jedinstvene carinske isprave (carinske deklaracije).

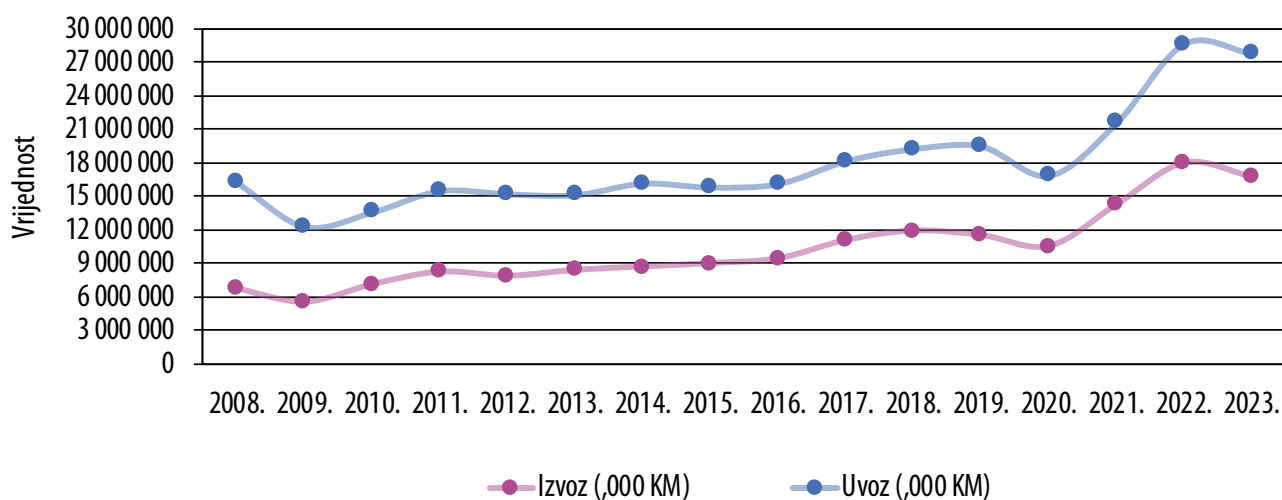
ROBNA RAZMJENA BiH S INOSTRANSTVOM U KM

2.1. IZVOZ I UVOZ BIH U PERIODU 2008.-2023.

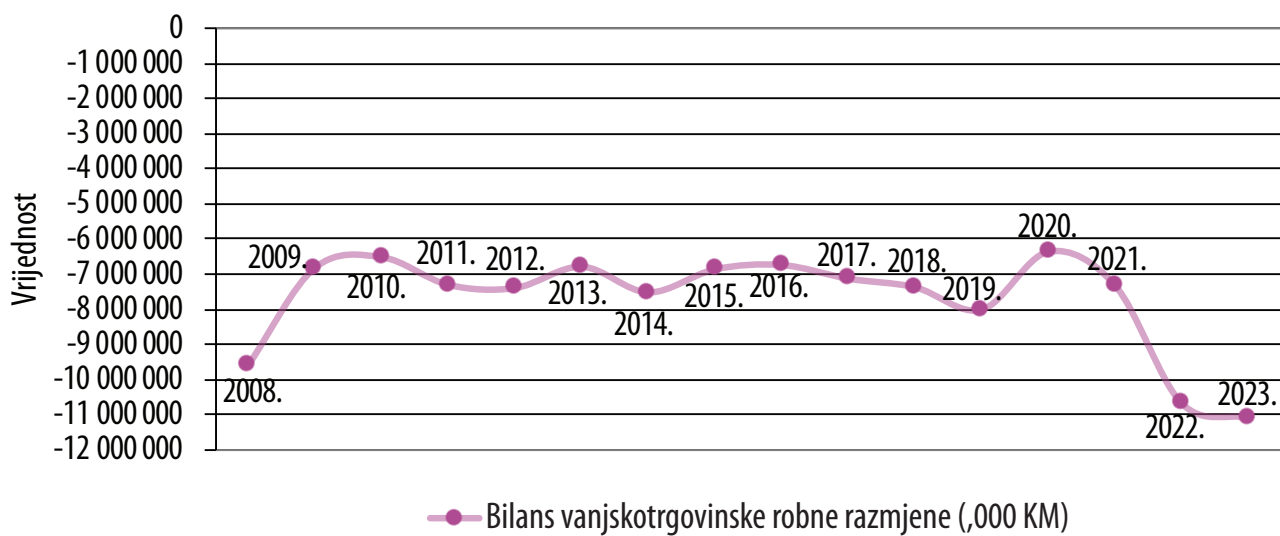
u hiljadama KM

| Godina | Obim robne razmjene | Izvoz | Uvoz | Bilans | Stopa pokrivenosti uvoza izvozom % |
|--------|---------------------|------------|------------|-------------|------------------------------------|
| 2008. | 23 004 206 | 6 711 690 | 16 292 516 | -9 580 826 | 41,2 |
| 2009. | 17 886 378 | 5 531 199 | 12 355 179 | -6 823 980 | 44,8 |
| 2010. | 20 711 741 | 7 095 503 | 13 616 238 | -6 520 735 | 52,1 |
| 2011. | 23 748 296 | 8 222 163 | 15 526 133 | -7 303 970 | 53,0 |
| 2012. | 23 111 383 | 7 858 340 | 15 253 043 | -7 394 703 | 51,5 |
| 2013. | 23 550 668 | 8 380 496 | 15 170 172 | -6 789 676 | 55,2 |
| 2014. | 24 881 020 | 8 681 742 | 16 199 278 | -7 517 536 | 53,6 |
| 2015. | 24 839 178 | 8 987 315 | 15 851 863 | -6 864 548 | 56,7 |
| 2016. | 25 579 123 | 9 418 109 | 16 161 014 | -6 742 905 | 58,3 |
| 2017. | 29 241 025 | 11 055 383 | 18 185 642 | -7 130 259 | 60,8 |
| 2018. | 31 174 219 | 11 900 251 | 19 273 968 | -7 373 717 | 61,7 |
| 2019. | 30 991 148 | 11 492 564 | 19 498 584 | -8 006 020 | 58,9 |
| 2020. | 27 407 444 | 10 521 159 | 16 886 285 | -6 365 126 | 62,3 |
| 2021. | 35 870 429 | 14 273 529 | 21 596 900 | -7 323 371 | 66,1 |
| 2022. | 46 610 187 | 17 973 740 | 28 636 447 | -10 662 707 | 62,8 |
| 2023. | 44 467 289 | 16 699 723 | 27 767 566 | -11 067 843 | 60,1 |

2.1.1. Izvoz i uvoz BiH u periodu 2008.-2023.



2.1.2. Trgovački bilans BiH u periodu 2008.-2023.



2.2. INDEKSI VRIJEDNOSTI IZVOZA I UVOZA BIH U PERIODU 2010.-2023.

u KM

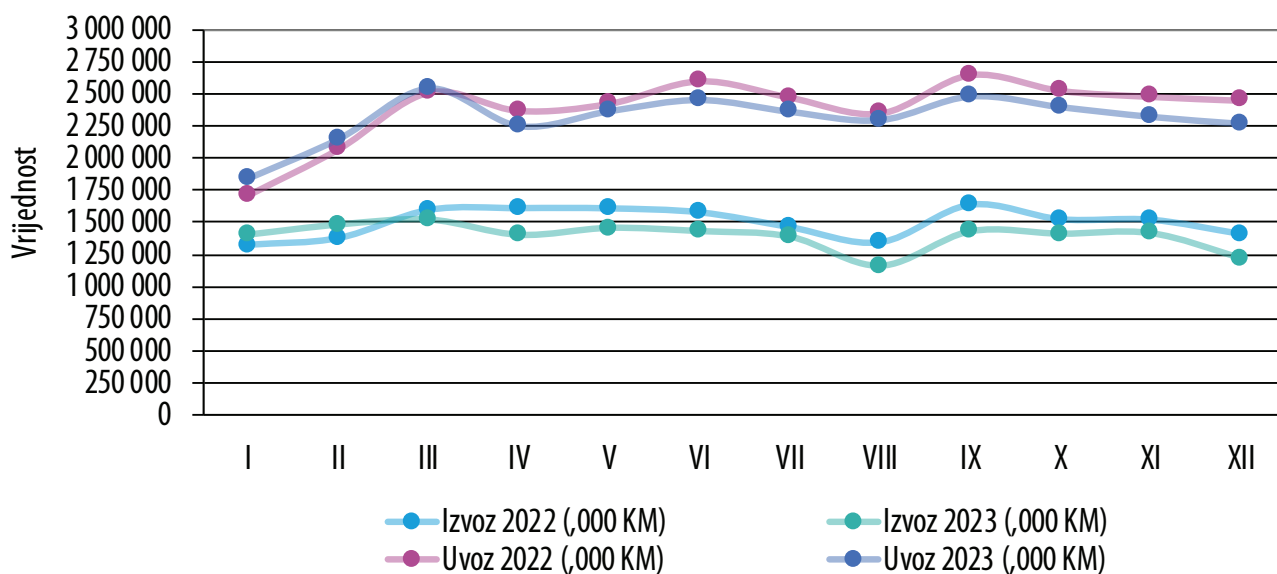
| Godina | Indeks | | | |
|-----------------------|---------------------|-------|-------|--------|
| | Obim robne razmjene | Izvoz | Uvoz | Bilans |
| <u>2010.</u> 2009. | 115,8 | 128,3 | 110,2 | 95,6 |
| <u>2011.</u> 2010. | 114,7 | 115,9 | 114,0 | 112,0 |
| <u>2012.</u> 2011. | 97,3 | 95,6 | 98,2 | 101,2 |
| <u>2013.</u> 2012. | 101,9 | 106,6 | 99,5 | 91,8 |
| <u>2014.</u> 2013. | 105,6 | 103,6 | 106,8 | 110,7 |
| <u>2015.</u> 2014. | 99,8 | 103,5 | 97,9 | 91,3 |
| <u>2016.</u> 2015. | 103,0 | 104,8 | 102,0 | 98,2 |
| <u>2017.</u> 2016. | 114,3 | 117,4 | 112,5 | 105,7 |
| <u>2018.</u> 2017. | 106,6 | 107,6 | 106,0 | 103,4 |
| <u>2019.</u> 2018. | 99,4 | 96,6 | 101,2 | 108,6 |
| <u>2020.</u> 2019. | 88,4 | 91,5 | 86,6 | 79,5 |
| <u>2021.</u> 2020. | 130,9 | 135,7 | 127,9 | 115,1 |
| <u>2022.</u> 2021. | 129,9 | 125,9 | 132,6 | 145,6 |
| <u>2023.</u> 2022. | 95,4 | 92,9 | 97,0 | 103,8 |

2.3. IZVOZ I UVOZ BIH PO MJESECIMA TOKOM 2022. I 2023.

u hiljadama KM

| Mjesec | Izvoz | | Uvoz | | Indeks | | Stopa pokrivenosti uvoza izvozom % | | |
|---------------|-------------------|-------------------|-------------------|-------------------|-----------------------|-----------------------|------------------------------------|-------------|------|
| | 2022. | 2023. | 2022. | 2023. | Izvoz | Uvoz | 2022. | 2023. | |
| | | | | | $\frac{2023.}{2022.}$ | $\frac{2023.}{2022.}$ | | | |
| UKUPNO | 17 973 739 | 16 699 723 | 28 636 447 | 27 767 566 | 92,9 | 97,0 | 62,8 | 60,1 | |
| I | Januar | 1 322 299 | 1 402 056 | 1 713 135 | 1 846 050 | 106,0 | 107,8 | 77,2 | 75,9 |
| II | Februar | 1 375 620 | 1 480 190 | 2 073 362 | 2 153 410 | 107,6 | 103,9 | 66,3 | 68,7 |
| III | Mart | 1 596 000 | 1 518 889 | 2 514 767 | 2 545 720 | 95,2 | 101,2 | 63,5 | 59,7 |
| IV | April | 1 609 578 | 1 400 174 | 2 370 882 | 2 252 554 | 87,0 | 95,0 | 67,9 | 62,2 |
| V | Maj | 1 607 557 | 1 454 189 | 2 426 692 | 2 369 226 | 90,5 | 97,6 | 66,2 | 61,4 |
| VI | Juni | 1 576 571 | 1 428 827 | 2 602 668 | 2 456 139 | 90,6 | 94,4 | 60,6 | 58,2 |
| VII | Juli | 1 460 408 | 1 385 900 | 2 474 738 | 2 364 496 | 94,9 | 95,5 | 59,0 | 58,6 |
| VIII | Avgust | 1 342 116 | 1 159 657 | 2 350 365 | 2 299 519 | 86,4 | 97,8 | 57,1 | 50,4 |
| IX | Septembar | 1 635 948 | 1 427 427 | 2 650 649 | 2 483 934 | 87,3 | 93,7 | 61,7 | 57,5 |
| X | Oktobar | 1 522 119 | 1 408 837 | 2 527 449 | 2 400 932 | 92,6 | 95,0 | 60,2 | 58,7 |
| XI | Novembar | 1 518 554 | 1 413 485 | 2 481 113 | 2 325 187 | 93,1 | 93,7 | 61,2 | 60,8 |
| XII | Decembar | 1 406 969 | 1 220 095 | 2 450 627 | 2 270 398 | 86,7 | 92,6 | 57,4 | 53,7 |

2.3.1. Izvoz i uvoz BiH po mjesecima tokom 2022. i 2023.



2.4. IZVOZ I UVOZ BIH PO ZEMLJAMA NAMJENE I PORIJEKLA U PERIODU 2020.-2023.

u hiljadama KM

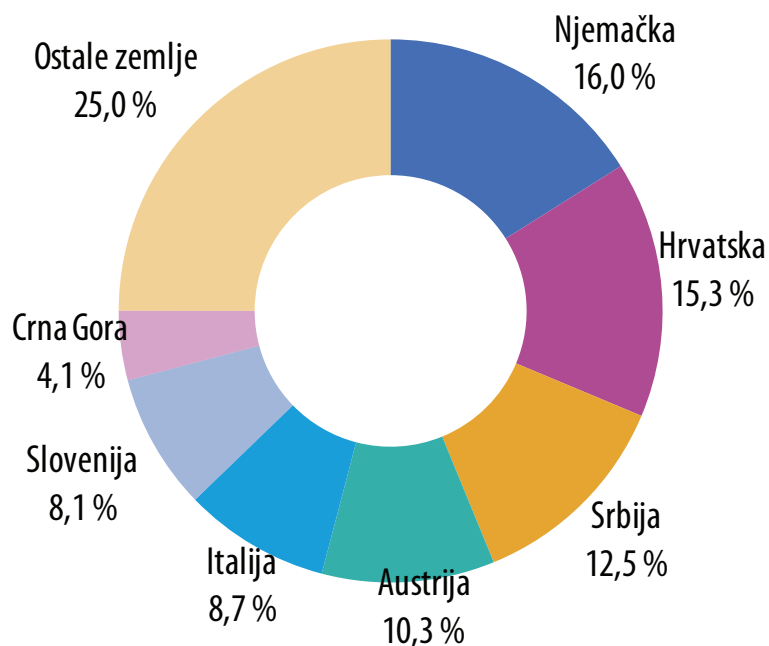
| Zemlja | Izvoz | | | | Uvoz | | | |
|-------------------------|-------------------|-------------------|-------------------|-------------------|-------------------|-------------------|-------------------|-------------------|
| | 2020. | 2021. | 2022. | 2023. | 2020. | 2021. | 2022. | 2023. |
| UKUPNO | 10 521 159 | 14 273 529 | 17 973 740 | 16 699 723 | 16 886 285 | 21 596 900 | 28 636 447 | 27 767 566 |
| Razvijene zemlje | 8 434 400 | 11 417 798 | 14 154 785 | 13 097 821 | 12 017 126 | 15 130 697 | 19 552 838 | 19 431 229 |
| Zemlje EU | 7 620 057 | 10 394 620 | 13 226 063 | 12 187 017 | 10 264 854 | 12 730 902 | 16 297 392 | 16 374 101 |
| Austrija | 1 005 509 | 1 284 935 | 1 710 354 | 1 715 316 | 682 570 | 823 775 | 1 003 269 | 997 183 |
| Belgija | 57 407 | 74 101 | 129 483 | 96 443 | 172 337 | 219 331 | 270 541 | 245 084 |
| Bugarska | 39 400 | 64 529 | 58 599 | 115 551 | 151 728 | 162 784 | 141 330 | 142 044 |
| Kipar | 1 352 | 1 721 | 2 726 | 2 189 | 1 576 | 1 429 | 2 674 | 2 541 |
| Češka | 122 280 | 169 585 | 210 012 | 226 471 | 293 836 | 347 243 | 495 809 | 526 062 |
| Danska | 34 996 | 50 357 | 58 751 | 48 804 | 136 506 | 71 823 | 96 718 | 100 063 |
| Estonija | 638 | 2 460 | 5 635 | 4 257 | 3 515 | 4 169 | 6 894 | 5 096 |
| Finska | 2 043 | 4 138 | 3 481 | 12 458 | 31 103 | 23 642 | 48 620 | 59 715 |
| Francuska | 259 689 | 334 229 | 389 595 | 336 576 | 332 579 | 424 335 | 495 573 | 511 179 |
| Grčka | 13 740 | 18 016 | 23 936 | 21 498 | 112 336 | 180 825 | 245 309 | 256 959 |
| Hrvatska | 1 362 907 | 1 864 306 | 2 676 624 | 2 548 638 | 1 523 371 | 1 922 537 | 2 844 749 | 2 095 023 |
| Irska | 1 861 | 2 484 | 1 786 | 3 084 | 60 256 | 67 465 | 77 177 | 92 089 |
| Italija | 1 015 184 | 1 608 291 | 1 991 386 | 1 449 652 | 1 949 017 | 2 600 538 | 3 540 600 | 3 871 009 |
| Latvija | 2 496 | 3 640 | 6 066 | 2 972 | 5 418 | 7 235 | 10 467 | 22 708 |
| Litvanija | 24 802 | 37 010 | 66 423 | 74 413 | 13 458 | 14 515 | 20 159 | 21 912 |
| Luksemburg | 68 393 | 82 197 | 97 217 | 14 969 | 5 958 | 6 108 | 9 060 | 11 513 |
| Mađarska | 190 892 | 264 079 | 356 285 | 288 280 | 465 112 | 574 947 | 692 570 | 623 887 |
| Malta | 316 | 214 | 443 | 802 | 6 733 | 6 835 | 5 340 | 7 252 |
| Nizozemska | 240 660 | 358 903 | 420 955 | 416 071 | 237 917 | 289 888 | 346 377 | 410 079 |
| Njemačka | 1 630 844 | 2 137 576 | 2 666 194 | 2 680 393 | 2 074 858 | 2 566 643 | 2 992 889 | 3 337 298 |
| Poljska | 151 414 | 229 401 | 333 557 | 231 965 | 508 307 | 616 521 | 786 737 | 871 164 |
| Portugal | 13 126 | 12 090 | 53 478 | 13 625 | 29 233 | 32 241 | 40 013 | 41 125 |
| Rumunija | 165 361 | 215 146 | 173 075 | 173 328 | 175 099 | 215 860 | 287 715 | 259 062 |
| Slovačka | 117 389 | 156 369 | 180 916 | 168 060 | 151 660 | 201 013 | 250 056 | 244 096 |
| Slovenija | 954 078 | 1 219 184 | 1 421 819 | 1 356 297 | 840 875 | 984 015 | 1 113 095 | 1 073 664 |
| Španija | 59 383 | 92 513 | 55 998 | 70 105 | 202 115 | 245 611 | 318 324 | 355 535 |
| Švedska | 83 896 | 107 144 | 131 270 | 114 799 | 97 380 | 119 573 | 155 328 | 190 760 |
| Zemlje EFTA | 291 669 | 378 764 | 312 559 | 293 633 | 134 771 | 171 610 | 192 597 | 198 310 |
| Island | 15 | 468 | 6 742 | 0 | 666 | 284 | 784 | 350 |

**ROBNA RAZMJENA BIH S INOSTRANSTVOM
2023.**

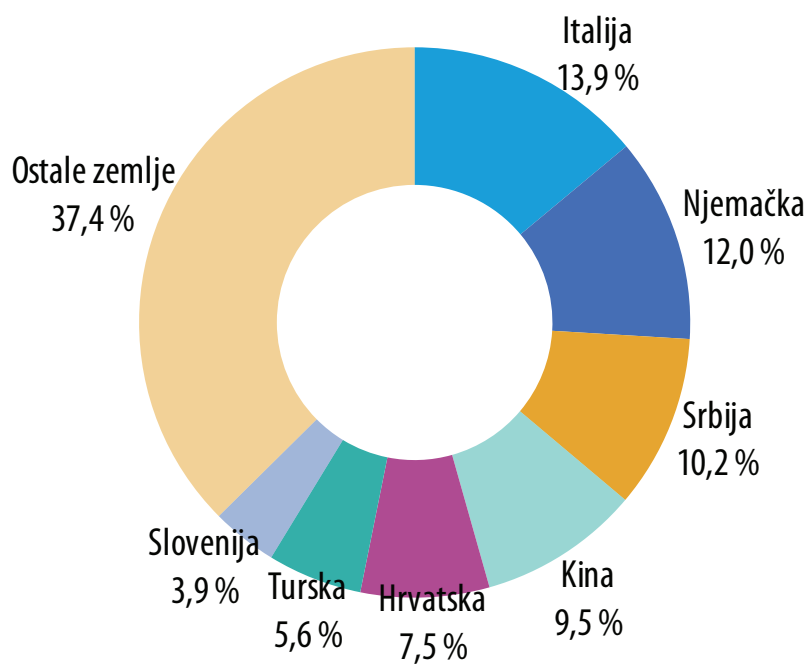
nastavak

| Zemlja | Izvoz | | | | Uvoz | | | |
|---|------------------|------------------|------------------|------------------|------------------|------------------|------------------|------------------|
| | 2020. | 2021. | 2022. | 2023. | 2020. | 2021. | 2022. | 2023. |
| Lihtenštajn | 530 | 713 | 501 | 686 | 173 | 729 | 1 772 | 1 479 |
| Norveška | 25 161 | 40 276 | 49 033 | 39 855 | 16 480 | 20 004 | 31 746 | 30 126 |
| Švicarska | 265 963 | 337 307 | 256 283 | 253 091 | 117 451 | 150 593 | 158 296 | 166 355 |
| Ostale razvijene zemlje | 522 673 | 644 414 | 616 163 | 617 171 | 1 617 501 | 2 228 184 | 3 062 848 | 2 858 818 |
| Australija | 7 419 | 5 304 | 6 200 | 6 696 | 1 365 | 63 329 | 14 062 | 34 359 |
| Japan | 129 | 356 | 1 461 | 2 354 | 86 784 | 111 020 | 130 125 | 181 728 |
| Kanada | 7 863 | 11 984 | 14 504 | 16 247 | 14 660 | 15 057 | 19 115 | 21 074 |
| SAD | 67 414 | 154 964 | 177 131 | 202 464 | 403 345 | 535 557 | 954 923 | 791 263 |
| Turska | 314 249 | 358 064 | 311 638 | 261 586 | 896 725 | 1 269 716 | 1 675 148 | 1 540 892 |
| Ujedinjena Kraljevina | 113 610 | 90 087 | 75 590 | 79 667 | 132 425 | 129 423 | 145 664 | 161 745 |
| Ostale zemlje | 11 989 | 23 655 | 29 639 | 48 157 | 82 197 | 104 083 | 123 810 | 127 756 |
| Zemlje u razvoju | 2 072 296 | 2 832 247 | 3 787 586 | 3 583 460 | 4 861 517 | 6 459 900 | 9 077 034 | 8 330 468 |
| Evropske zemlje u razvoju | 1 805 918 | 2 528 282 | 3 425 319 | 3 241 450 | 2 564 990 | 3 467 268 | 4 339 165 | 3 787 547 |
| Zemlje CEFTA | 1 684 639 | 2 406 118 | 3 303 613 | 3 120 759 | 2 145 497 | 2 762 877 | 3 517 010 | 3 240 181 |
| Crna Gora | 293 645 | 394 449 | 576 469 | 689 771 | 36 929 | 54 981 | 163 754 | 95 548 |
| Sjeverna Makedonija | 126 380 | 133 086 | 182 248 | 176 416 | 151 950 | 188 993 | 196 982 | 212 983 |
| Srbija | 1 152 068 | 1 722 477 | 2 363 435 | 2 087 129 | 1 895 718 | 2 427 344 | 3 057 570 | 2 830 013 |
| Ostale CEFTA zemlje i područja | 112 546 | 156 107 | 181 460 | 167 443 | 60 900 | 91 559 | 98 704 | 101 637 |
| Ostale evropske zemlje u razvoju | 121 279 | 122 164 | 121 706 | 120 691 | 419 493 | 704 391 | 822 155 | 547 366 |
| Rusija | 109 294 | 107 501 | 99 684 | 102 226 | 359 084 | 629 494 | 658 099 | 461 880 |
| Ostale zemlje | 11 985 | 14 663 | 22 022 | 18 465 | 60 409 | 74 897 | 164 056 | 85 486 |
| Afričke zemlje u razvoju | 112 440 | 115 131 | 90 246 | 66 433 | 52 339 | 58 243 | 114 766 | 181 409 |
| Azijske zemlje u razvoju | 140 971 | 175 634 | 247 345 | 237 542 | 1 944 201 | 2 601 207 | 4 014 656 | 3 903 615 |
| Kina | 26 166 | 36 425 | 38 124 | 35 414 | 1 355 872 | 1 702 427 | 2 327 506 | 2 629 129 |
| Američke zemlje u razvoju | 12 966 | 13 199 | 24 677 | 38 035 | 299 967 | 333 175 | 608 187 | 457 692 |
| Brazil | 1 310 | 2 595 | 1 709 | 5 109 | 161 849 | 172 045 | 333 836 | 254 201 |
| Okeanske zemlje u razvoju | - | - | - | - | 19 | 8 | 261 | 206 |
| Neraspoređeno | 14 463 | 23 484 | 31 369 | 18 443 | 7 642 | 6 303 | 6 576 | 5 869 |

2.4.1. Izvoz BiH u 2023. po glavnim trgovačkim partnerima



2.4.2. Uvoz BiH u 2023. po glavnim trgovačkim partnerima



2.5. IZVOZ I UVOZ BIH PO SEKTORIMA I ODSJECIMA SMTK U PERIODU 2020.-2023.

u hiljadama KM

| SMTK | Izvoz | | | | Uvoz | | | |
|--|-------------------|-------------------|-------------------|-------------------|-------------------|-------------------|-------------------|-------------------|
| | 2020. | 2021. | 2022. | 2023. | 2020. | 2021. | 2022. | 2023. |
| UKUPNO | 10 521 159 | 14 273 529 | 17 973 740 | 16 699 723 | 16 886 285 | 21 596 900 | 28 636 447 | 27 767 566 |
| 0 Hrana i žive životinje | 649 649 | 718 401 | 792 879 | 786 303 | 2 408 950 | 2 666 400 | 3 411 986 | 3 600 846 |
| 00 Žive životinje | 3 319 | 3 933 | 4 454 | 2 158 | 63 639 | 72 580 | 75 928 | 88 870 |
| 01 Meso i prerađevine od mesa | 108 059 | 111 012 | 128 612 | 133 472 | 340 270 | 405 403 | 523 512 | 627 046 |
| 02 Mliječni proizvodi i jaja | 99 732 | 99 368 | 120 649 | 138 396 | 188 561 | 209 280 | 263 044 | 276 125 |
| 03 Ribe i prerađevine | 41 382 | 50 504 | 56 690 | 52 659 | 70 856 | 75 803 | 107 782 | 100 024 |
| 04 Žitarice i proizvodi | 106 503 | 123 123 | 135 022 | 168 387 | 436 474 | 470 234 | 654 303 | 600 339 |
| 05 Povrće i voće | 189 851 | 212 125 | 181 022 | 137 095 | 390 676 | 410 836 | 467 602 | 546 007 |
| 06 Šećer, proizvodi od šećera, med | 7 316 | 3 608 | 42 012 | 26 419 | 121 705 | 119 297 | 245 810 | 189 234 |
| 07 Kafa, čaj, kakao, začini | 41 114 | 46 114 | 41 418 | 39 994 | 295 325 | 336 993 | 393 862 | 430 614 |
| 08 Stočna hrana (osim žitarica u zrnu) | 19 744 | 33 409 | 40 434 | 33 857 | 193 790 | 219 041 | 259 578 | 275 943 |
| 09 Razni proizvodi za hranu | 32 630 | 35 206 | 42 568 | 53 727 | 307 653 | 346 932 | 420 566 | 466 644 |
| 1 Pića i duhan | 67 134 | 78 017 | 90 762 | 98 826 | 382 073 | 460 464 | 571 725 | 694 533 |
| 11 Pića | 62 495 | 71 045 | 82 049 | 96 142 | 303 981 | 375 884 | 457 731 | 541 078 |
| 12 Duhan i proizvodi od duhana | 4 639 | 6 972 | 8 713 | 2 685 | 78 092 | 84 581 | 113 994 | 153 455 |
| 2 Sirove materije, nejestive, osim goriva | 1 006 532 | 1 469 300 | 1 663 713 | 1 354 229 | 373 147 | 471 760 | 693 682 | 541 463 |
| 21 Kože sirove, krzna neštavljena | 26 379 | 44 725 | 42 127 | 31 117 | 16 053 | 26 726 | 27 058 | 17 200 |
| 22 Uljano sjemenje i plodovi | 15 436 | 15 084 | 13 005 | 12 196 | 84 478 | 92 553 | 148 155 | 111 516 |
| 23 Sirovi kaučuk | 65 | 62 | 142 | 192 | 4 113 | 4 820 | 6 420 | 6 666 |
| 24 Pluto i drvo | 500 447 | 680 553 | 806 381 | 657 978 | 94 357 | 118 887 | 200 206 | 145 296 |
| 25 Celuloza i otpaci od papira | 8 857 | 13 321 | 18 836 | 14 626 | 38 319 | 47 133 | 76 201 | 55 603 |
| 26 Tekstilna vlakna i otpaci | 873 | 686 | 1 115 | 6 602 | 31 131 | 37 561 | 46 726 | 45 631 |
| 27 Sirova gnojiva i minerali | 58 136 | 67 625 | 95 620 | 93 860 | 34 273 | 49 312 | 68 143 | 54 124 |
| 28 Metalne rude i otpaci metala | 378 678 | 632 510 | 671 003 | 519 679 | 30 717 | 46 171 | 67 859 | 50 905 |
| 29 Životinjske i biljne tvari, ostale | 17 661 | 14 733 | 15 484 | 17 980 | 39 707 | 48 597 | 52 915 | 54 522 |

nastavak

u hiljadama KM

| SMTK | Izvoz | | | | Uvoz | | | |
|---|------------------|------------------|------------------|------------------|------------------|------------------|------------------|------------------|
| | 2020. | 2021. | 2022. | 2023. | 2020. | 2021. | 2022. | 2023. |
| 3 Mineralna goriva i maziva | 713 774 | 1 222 317 | 1 779 719 | 1 588 190 | 1 638 480 | 2 578 790 | 4 740 541 | 3 672 181 |
| 32 Kameni ugalj, koks i briketi | 179 420 | 320 718 | 585 828 | 439 470 | 338 189 | 488 600 | 987 421 | 689 625 |
| 33 Nafta i naftni derivati | 34 854 | 70 897 | 117 555 | 88 806 | 1 032 016 | 1 653 053 | 3 058 757 | 2 509 412 |
| 34 Plin, prirodni i industrijski | 2 311 | 663 | 1 682 | 4 190 | 171 939 | 218 369 | 300 833 | 257 266 |
| 35 Električna energija | 497 189 | 830 039 | 1 074 654 | 1 055 724 | 96 335 | 218 768 | 393 530 | 215 877 |
| 4 Životinjska i biljna ulja i masti | 106 966 | 87 760 | 151 212 | 132 306 | 129 947 | 137 750 | 195 835 | 128 074 |
| 41 Životinjska ulja i masti | 481 | 506 | 858 | 888 | 2 584 | 3 571 | 7 805 | 6 234 |
| 42 Čvrste biljne masti i ulja | 105 083 | 85 097 | 147 736 | 128 799 | 123 563 | 129 768 | 179 874 | 115 401 |
| 43 Životinjska i biljna ulja i masti, prerađena | 1 402 | 2 157 | 2 619 | 2 619 | 3 800 | 4 411 | 8 155 | 6 439 |
| 5 Hemijski proizvodi | 825 118 | 1 047 467 | 1 393 465 | 1 352 224 | 2 430 842 | 2 957 363 | 3 501 880 | 3 400 573 |
| 51 Organski hemijski proizvodi | 16 607 | 36 631 | 38 908 | 22 969 | 70 761 | 92 588 | 122 801 | 119 147 |
| 52 Anorganski hemijski proizvodi | 421 962 | 545 642 | 823 520 | 728 049 | 68 413 | 76 562 | 181 094 | 98 749 |
| 53 Proizvodi za bojenje i štavljenje | 23 386 | 23 254 | 28 224 | 37 616 | 172 455 | 193 035 | 209 426 | 224 310 |
| 54 Medicinski i farmaceutski proizvodi | 131 687 | 138 465 | 131 437 | 166 281 | 671 199 | 787 927 | 788 293 | 870 049 |
| 55 Parfemski i toaletni proizvodi | 39 999 | 44 822 | 50 925 | 60 747 | 357 953 | 399 507 | 449 962 | 522 123 |
| 56 Gnojiva (osim sirovih) | 1 909 | 5 105 | 4 581 | 3 242 | 68 192 | 61 285 | 162 569 | 106 328 |
| 57 Plastične tvari u primarnim oblicima | 9 828 | 13 998 | 17 809 | 12 319 | 364 779 | 548 877 | 659 861 | 517 024 |
| 58 Plastične tvari u ostalim oblicima | 118 188 | 166 316 | 203 904 | 192 022 | 406 581 | 519 911 | 605 081 | 573 619 |
| 59 Hemijske tvari i proizvodi, nespomenuti | 61 551 | 73 235 | 94 158 | 128 979 | 250 509 | 277 672 | 322 794 | 369 223 |
| 6 Proizvodi svrstani po materijalu | 2 346 146 | 3 700 676 | 5 001 023 | 3 979 174 | 4 028 356 | 5 690 360 | 7 501 568 | 6 509 738 |
| 61 Koža, proizvodi od kože, krzna | 45 203 | 43 195 | 52 565 | 44 609 | 231 661 | 237 180 | 264 361 | 223 661 |
| 62 Proizvodi od kaučuka | 7 897 | 10 045 | 17 749 | 21 373 | 214 579 | 258 858 | 304 679 | 316 388 |
| 63 Proizvodi od pluta i drva | 213 572 | 291 109 | 370 863 | 322 320 | 190 023 | 263 037 | 310 147 | 296 986 |

**ROBNA RAZMJENA BIH S INOSTRANSTVOM
2023.**

nastavak

u hiljadama KM

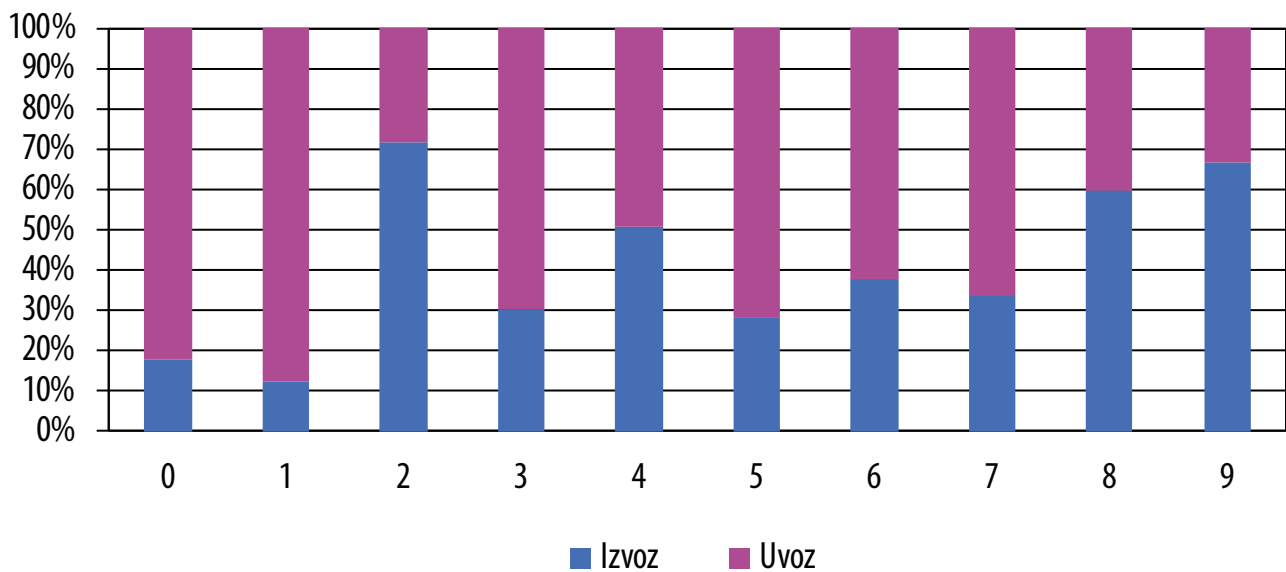
| SMTK | Izvoz | | | | Uvoz | | | | |
|----------|---|------------------|------------------|------------------|------------------|------------------|------------------|------------------|------------------|
| | 2020. | 2021. | 2022. | 2023. | 2020. | 2021. | 2022. | 2023. | |
| 64 | Papir, karton, proizvodi od celuloze | 257 144 | 347 340 | 460 804 | 375 484 | 351 220 | 404 315 | 530 331 | 480 262 |
| 65 | Predivo, tkanine, tekstilni proizvodi | 130 770 | 113 459 | 129 211 | 129 530 | 666 623 | 761 852 | 854 536 | 822 168 |
| 66 | Proizvodi od nemetalnih minerala | 158 088 | 213 138 | 292 374 | 312 381 | 402 567 | 484 986 | 628 334 | 620 495 |
| 67 | Željezo i čelik | 382 095 | 649 734 | 644 930 | 497 222 | 704 558 | 1 194 401 | 1 569 948 | 1 303 497 |
| 68 | Obojeni metali | 141 058 | 668 638 | 1 212 212 | 558 420 | 593 864 | 1 217 111 | 2 001 033 | 1 414 409 |
| 69 | Proizvodi od metala, ostali | 1 010 318 | 1 364 017 | 1 820 315 | 1 717 833 | 673 261 | 868 620 | 1 038 198 | 1 031 872 |
| 7 | Mašine i transportna sredstva | 1 873 398 | 2 375 579 | 2 902 867 | 3 280 400 | 3 596 781 | 4 387 517 | 5 270 232 | 6 430 787 |
| 71 | Pogonske mašine i uređaji | 345 183 | 391 820 | 424 261 | 508 762 | 257 345 | 191 602 | 274 060 | 288 332 |
| 72 | Specijalne mašine za industrijske grane | 141 660 | 173 383 | 223 342 | 274 776 | 384 887 | 454 891 | 578 603 | 783 399 |
| 73 | Mašine za obradu metala | 69 470 | 85 379 | 117 993 | 118 329 | 93 047 | 161 431 | 214 276 | 216 571 |
| 74 | Industrijske mašine za opću upotrebu | 382 818 | 479 495 | 556 659 | 627 221 | 607 915 | 769 165 | 941 229 | 1 093 971 |
| 75 | Kancelarijske mašine i mašine za AOP | 13 520 | 15 761 | 22 237 | 24 740 | 165 354 | 178 162 | 211 439 | 205 413 |
| 76 | Telekomunikacijski aparati | 12 769 | 19 808 | 16 629 | 19 634 | 323 737 | 365 368 | 420 846 | 432 847 |
| 77 | Električne mašine, aparati i uređaji | 578 640 | 820 485 | 1 026 735 | 1 100 019 | 710 243 | 893 433 | 1 132 633 | 1 414 505 |
| 78 | Cestovna vozila | 318 637 | 380 837 | 498 150 | 583 099 | 1 029 326 | 1 293 593 | 1 486 348 | 1 968 655 |
| 79 | Ostala transportna oprema | 10 701 | 8 612 | 16 859 | 23 822 | 24 927 | 79 872 | 10 799 | 27 094 |
| 8 | Razni gotovi proizvodi | 2 930 891 | 3 572 176 | 4 196 023 | 4 126 197 | 1 893 537 | 2 237 683 | 2 738 585 | 2 788 426 |
| 81 | Montažne zgrade; sanitarni uređaji | 159 733 | 226 457 | 321 974 | 272 218 | 96 743 | 116 983 | 133 615 | 120 656 |
| 82 | Namještaj i dijelovi | 900 537 | 1 082 054 | 1 174 392 | 1 096 926 | 191 129 | 235 500 | 273 194 | 290 694 |
| 83 | Predmeti za putovanje | 13 959 | 14 111 | 16 280 | 11 656 | 32 742 | 37 619 | 53 647 | 59 384 |
| 84 | Odjeća | 487 036 | 574 536 | 686 895 | 749 443 | 481 080 | 619 776 | 776 688 | 810 328 |
| 85 | Obuća | 631 566 | 696 215 | 841 539 | 814 870 | 287 710 | 311 249 | 401 824 | 384 108 |
| 87 | Naučni i kontrolni instrumenti | 27 251 | 45 827 | 73 231 | 72 675 | 241 978 | 224 199 | 250 718 | 257 034 |
| 88 | Fotoaparati i satovi | 2 338 | 3 921 | 2 892 | 3 048 | 30 555 | 37 717 | 42 954 | 45 088 |
| 89 | Razni gotovi proizvodi, nespomenuti | 708 471 | 929 055 | 1 078 821 | 1 105 362 | 531 600 | 654 640 | 805 946 | 821 134 |

nastavak

u hiljadama KM

| SMTK | Izvoz | | | | Uvoz | | | |
|---|--------------|--------------|--------------|--------------|--------------|--------------|---------------|------------|
| | 2020. | 2021. | 2022. | 2023. | 2020. | 2021. | 2022. | 2023. |
| 9 Proizvodi i transakcije, nespomenuti | 1 551 | 1 836 | 2 076 | 1 874 | 4 173 | 8 811 | 10 414 | 946 |
| 93 Specijalne transakcije i proizvodi | 52 | 333 | 316 | 39 | 1 692 | 6 254 | 1 925 | - |
| 96 Metalni novac | - | - | - | - | 3 | 9 | 3 | 2 |
| 97 Zlato, nemonetarno | 1 499 | 1 503 | 1 760 | 1 835 | 2 478 | 2 548 | 8 486 | 944 |

2.5.1. Izvoz i uvoz BiH u 2023. prema sektorima SMTK



2.6. IZVOZ BiH U 2023. PO GLAVNIM TRGOVAČKIM PARTNERIMA PREMA SEKTORIMA SMTK

u hiljadama KM

| Zemlja | Ukupno | Hrana i žive životinje | Pića i duhan | Sirove materije, nejestive, osim goriva | Mineralna goriva, maziva i srodni proizvodi | Životinjska i biljna ulja, masti i voskovi | Hemijski proizvodi | Proizvodi svrstani po materijalu | Mašine i transportna sredstva | Razni gotovi proizvodi | Proizvodi i transakcije, nespomenuti |
|---------------------|-----------|------------------------|--------------|---|---|--|--------------------|----------------------------------|-------------------------------|------------------------|--------------------------------------|
| | | 0 | 1 | 2 | 3 | 4 | 5 | 6 | 7 | 8 | 9 |
| Njemačka | 2 680 393 | 36 215 | 2 144 | 176 965 | 24 646 | 23 141 | 192 859 | 593 435 | 751 340 | 879 645 | 2 |
| Hrvatska | 2 548 638 | 138 695 | 42 638 | 223 976 | 380 544 | 4 848 | 144 827 | 758 685 | 207 757 | 646 668 | 0 |
| Srbija | 2 087 129 | 148 534 | 21 838 | 182 919 | 855 312 | 13 010 | 128 530 | 528 303 | 108 875 | 99 807 | 0 |
| Austrija | 1 715 316 | 12 862 | 2 451 | 59 174 | 487 | 20 562 | 62 832 | 428 123 | 813 656 | 315 169 | 1 |
| Italija | 1 449 652 | 33 739 | 4 680 | 144 378 | 3 082 | 46 | 170 312 | 394 234 | 201 081 | 496 935 | 1 166 |
| Slovenija | 1 356 297 | 43 081 | 1 542 | 181 408 | 1 496 | 5 741 | 80 613 | 243 951 | 518 208 | 280 256 | - |
| Crna Gora | 689 771 | 116 717 | 4 287 | 45 591 | 279 374 | 159 | 27 404 | 149 116 | 38 291 | 28 831 | 0 |
| Nizozemska | 416 071 | 6 032 | 277 | 7 721 | 550 | - | 10 640 | 74 469 | 75 421 | 240 961 | 0 |
| Francuska | 336 576 | 7 960 | 134 | 26 166 | 1 009 | 557 | 8 342 | 56 763 | 67 725 | 167 918 | 1 |
| Mađarska | 288 280 | 6 704 | 43 | 41 616 | 2 938 | - | 60 462 | 63 062 | 36 607 | 76 848 | - |
| Turska | 261 586 | 23 208 | 566 | 43 663 | 12 674 | 10 246 | 42 959 | 47 687 | 36 851 | 43 059 | 673 |
| Švicarska | 253 091 | 11 583 | 2 369 | 4 357 | 109 | 14 | 2 785 | 93 905 | 36 234 | 101 734 | 1 |
| Poljska | 231 965 | 4 276 | 12 | 39 897 | 1 347 | 375 | 68 471 | 25 378 | 35 393 | 56 815 | 0 |
| Češka | 226 471 | 6 186 | 321 | 12 840 | 13 341 | - | 29 831 | 34 124 | 43 607 | 86 222 | - |
| SAD | 202 464 | 6 263 | 1 286 | 225 | - | 627 | 23 961 | 23 404 | 16 928 | 129 770 | - |
| Sjeverna Makedonija | 176 416 | 75 349 | 1 735 | 14 489 | 2 775 | 528 | 16 149 | 47 962 | 12 987 | 4 442 | - |
| Rumunija | 173 328 | 18 805 | 97 | 1 741 | 69 | 429 | 17 353 | 94 230 | 15 249 | 25 356 | - |
| Slovačka | 168 060 | 1 209 | 4 477 | 2 768 | 788 | - | 13 040 | 32 090 | 18 225 | 95 463 | - |
| Kosovo* | 118 358 | 45 460 | 2 934 | 8 739 | 460 | 581 | 13 671 | 38 937 | 5 297 | 2 278 | - |
| Bugarska | 115 551 | 3 862 | 123 | 13 201 | 219 | 1 431 | 10 370 | 21 927 | 9 117 | 55 302 | - |

2.7. UVOZ BIH U 2023. PO GLAVNIM TRGOVAČKIM PARTNERIMA PREMA SEKTORIMA SMTK

u hiljadama KM

| Zemlja | Ukupno | Hrana i žive životinje | Pića i duhan | Sirove materije, nejestive, osim goriva | Mineralna goriva, maziva i srodni proizvodi | Životinjska i biljna ulja, masti i voskovi | Hemijski proizvodi | Proizvodi svrstani po materijalu | Mašine i transportna sredstva | Razni gotovi proizvodi | Proizvodi i transakcije, nespomenuti |
|------------|-----------|------------------------|--------------|---|---|--|--------------------|----------------------------------|-------------------------------|------------------------|--------------------------------------|
| | | 0 | 1 | 2 | 3 | 4 | 5 | 6 | 7 | 8 | 9 |
| Italija | 3 871 009 | 283 339 | 23 289 | 32 693 | 1 438 522 | 8 881 | 330 803 | 987 039 | 447 173 | 319 268 | 1 |
| Njemačka | 3 337 298 | 327 645 | 19 258 | 27 092 | 40 416 | 1 479 | 644 648 | 692 673 | 1 412 369 | 171 712 | 5 |
| Srbija | 2 830 013 | 718 197 | 291 929 | 119 252 | 389 888 | 51 785 | 314 868 | 539 462 | 178 735 | 225 895 | - |
| Kina | 2 629 129 | 22 248 | 4 | 13 267 | 17 815 | 183 | 133 516 | 565 501 | 1 293 490 | 583 104 | 0 |
| Hrvatska | 2 095 023 | 403 203 | 144 542 | 81 167 | 601 382 | 6 277 | 170 428 | 429 446 | 131 076 | 127 500 | 2 |
| Turska | 1 540 892 | 145 057 | 1 352 | 7 364 | 8 932 | 1 553 | 160 665 | 538 869 | 313 240 | 363 740 | 121 |
| Slovenija | 1 073 664 | 63 766 | 50 400 | 17 881 | 19 656 | 338 | 202 084 | 318 371 | 307 145 | 93 216 | 809 |
| Austrija | 997 183 | 90 131 | 20 488 | 28 697 | 8 431 | 763 | 104 942 | 398 361 | 253 240 | 92 125 | 5 |
| Poljska | 871 164 | 208 378 | 20 046 | 4 456 | 63 120 | 187 | 113 903 | 230 048 | 158 514 | 72 512 | - |
| SAD | 791 263 | 22 454 | 6 439 | 10 917 | 529 555 | 13 | 66 601 | 15 551 | 104 202 | 35 529 | 1 |
| Mađarska | 623 887 | 179 694 | 26 871 | 9 286 | 25 005 | 23 434 | 136 917 | 111 851 | 92 225 | 18 603 | - |
| Češka | 526 062 | 25 063 | 7 155 | 21 354 | 32 559 | 76 | 49 839 | 126 378 | 231 892 | 31 747 | - |
| Francuska | 511 179 | 23 580 | 4 092 | 1 165 | 7 824 | 131 | 153 072 | 58 703 | 238 403 | 24 209 | - |
| Rusija | 461 880 | 4 068 | 1 | 333 | 193 809 | - | 53 167 | 204 819 | 4 934 | 750 | - |
| Nizozemska | 410 079 | 161 969 | 4 828 | 16 346 | 3 080 | 375 | 93 499 | 37 596 | 78 286 | 14 100 | - |
| Indija | 409 484 | 46 615 | 1 | 15 147 | 172 | 94 | 33 936 | 211 073 | 72 848 | 29 598 | - |
| Španija | 355 535 | 81 564 | 1 009 | 1 238 | 747 | 773 | 63 819 | 70 374 | 117 799 | 18 211 | - |
| Rumunija | 259 062 | 41 702 | 24 539 | 3 094 | 8 204 | 5 751 | 21 526 | 78 512 | 62 185 | 13 551 | - |
| Grčka | 256 959 | 17 068 | 2 912 | 5 146 | 133 631 | 601 | 35 661 | 52 599 | 5 066 | 4 275 | - |
| Brazil | 254 201 | 227 907 | 2 | 11 037 | - | 1 | 2 273 | 5 364 | 5 199 | 2 418 | - |

2.8. IZVOZ I UVOZ BiH PO ODJELJCIMA HARMONIZOVANOG SISTEMA U PERIODU 2020.-2023.

u hiljadama KM

| HS | Izvoz | | | | Uvoz | | | | |
|---------------|---|-------------------|-------------------|-------------------|-------------------|-------------------|-------------------|-------------------|-----------|
| | 2020. | 2021. | 2022. | 2023. | 2020. | 2021. | 2022. | 2023. | |
| UKUPNO | 10 521 159 | 14 273 529 | 17 973 740 | 16 699 723 | 16 886 285 | 21 596 900 | 28 636 447 | 27 767 566 | |
| I | Žive životinje; proizvodi životinjskog porijekla | 165 990 | 158 067 | 201 157 | 226 153 | 528 792 | 627 040 | 803 148 | 908 441 |
| II | Biljni proizvodi | 254 579 | 281 508 | 241 663 | 196 938 | 768 081 | 829 575 | 1 108 777 | 1 022 174 |
| III | Masti, ulja i voskovi životinjskog ili biljnog porijekla | 108 292 | 89 206 | 154 827 | 133 191 | 148 529 | 165 273 | 237 975 | 169 697 |
| IV | Proizvodi prehrambene industrije; pića, alkoholi; duhan | 328 015 | 385 240 | 465 779 | 491 694 | 1 603 862 | 1 788 310 | 2 243 097 | 2 505 690 |
| V | Mineralne tvari | 876 080 | 1 412 180 | 2 020 733 | 1 837 540 | 1 747 232 | 2 716 005 | 4 933 874 | 3 839 927 |
| VI | Produkti hemijske industrije ili srodnih industrija | 782 977 | 981 795 | 1 329 457 | 1 263 993 | 1 681 814 | 1 916 388 | 2 263 195 | 2 328 985 |
| VII | Plastične mase; kaučuk | 521 287 | 661 538 | 824 902 | 800 243 | 1 237 888 | 1 622 530 | 1 917 731 | 1 762 681 |
| VIII | Sirova koža, štavljena koža i krzna; sedlarski proizvodi | 91 620 | 109 279 | 122 703 | 97 857 | 285 869 | 307 397 | 352 592 | 308 499 |
| IX | Drvo; drveni ugalj; pluto; proizvodi od slame | 718 347 | 976 029 | 1 181 481 | 984 517 | 285 422 | 382 859 | 511 980 | 444 123 |
| X | Drvena celuloza; papir i karton | 291 472 | 392 079 | 521 245 | 409 346 | 411 392 | 480 758 | 642 747 | 565 188 |
| XI | Tekstil i tekstilni proizvodi | 600 299 | 663 942 | 790 640 | 861 820 | 1 124 678 | 1 359 611 | 1 617 296 | 1 625 353 |
| XII | Obuća, šeširi i ostala pokrivala glave, kišobrani i štapovi | 650 833 | 735 361 | 889 965 | 861 020 | 301 893 | 334 634 | 431 236 | 411 127 |
| XIII | Proizvodi od kamena, gipsa, cementa i keramike; staklo | 118 380 | 162 288 | 228 528 | 236 636 | 355 550 | 432 237 | 560 948 | 551 951 |
| XIV | Biseri; dragulji i plemeniti metali; metalni novac | 35 395 | 50 871 | 50 662 | 35 296 | 35 318 | 51 502 | 67 206 | 59 621 |
| XV | Obični metali i proizvodi od običnih metala | 1 739 955 | 3 095 824 | 4 079 321 | 3 081 433 | 1 997 796 | 3 314 466 | 4 638 618 | 3 777 363 |
| XVI | Mašine; elektrotehnička oprema | 1 582 664 | 2 042 610 | 2 484 672 | 2 740 229 | 2 516 569 | 2 974 950 | 3 716 370 | 4 321 062 |
| XVII | Vozila, avioni i plovila | 332 534 | 393 158 | 517 904 | 609 833 | 1 088 828 | 1 419 433 | 1 566 881 | 2 109 446 |
| XVIII | Optički, muzički i medicinski instrumenti; satovi | 32 707 | 54 099 | 79 259 | 77 450 | 317 493 | 315 604 | 366 226 | 382 210 |
| XIX | Oružje i streljivo | 162 212 | 235 110 | 253 860 | 320 096 | 11 034 | 14 080 | 28 214 | 26 431 |
| XX | Razni proizvodi | 1 127 363 | 1 392 700 | 1 534 477 | 1 434 019 | 436 129 | 537 436 | 616 419 | 643 907 |
| XXI | Umjetnine, kolekcionarski predmeti i starine | 107 | 311 | 188 | 243 | 424 | 559 | 9 993 | 3 689 |
| | Neraspoređeno | 52 | 333 | 316 | 178 | 1 692 | 6 254 | 1 925 | - |

2.9. IZVOZ I UVOZ BIH PO PODRUČJIMA I OBLASTIMA KPPD U PERIODU 2020.-2023.

u hiljadama KM

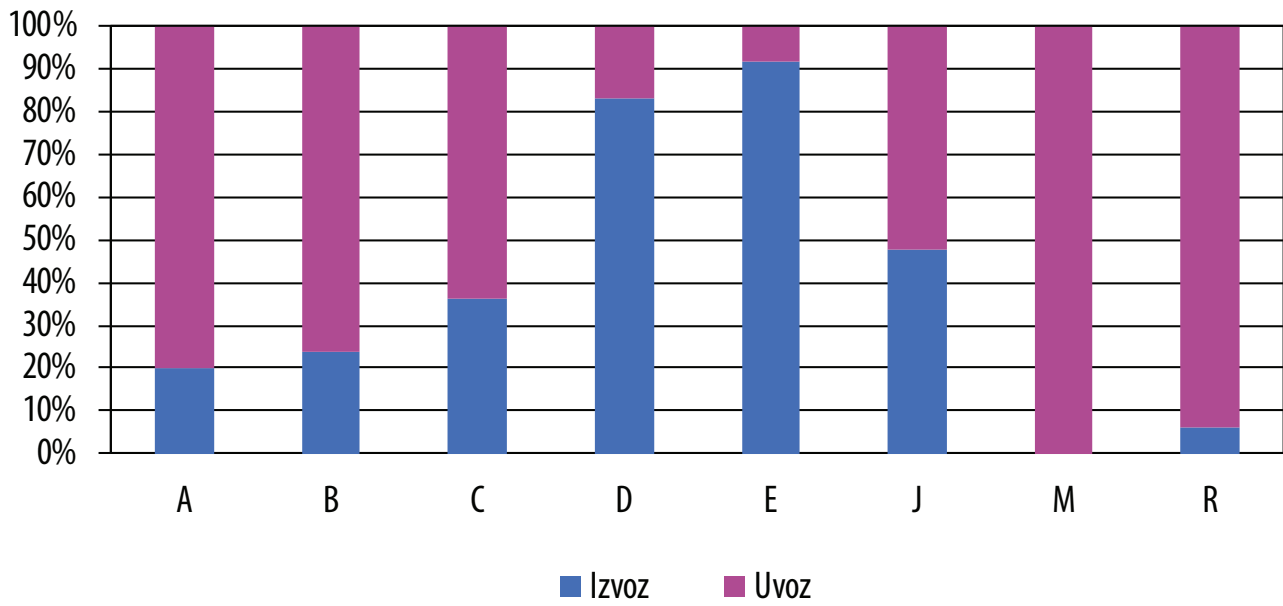
| KPPD | Izvoz | | | | Uvoz | | | | |
|---------------|---|-------------------|-------------------|-------------------|-------------------|-------------------|-------------------|-------------------|-----------|
| | 2020. | 2021. | 2022. | 2023. | 2020. | 2021. | 2022. | 2023. | |
| UKUPNO | 10 521 159 | 14 273 529 | 17 973 740 | 16 699 723 | 16 886 285 | 21 596 900 | 28 636 447 | 27 767 566 | |
| A | Proizvodi poljoprivrede, šumarstva i ribarstva | | | | | | | | |
| A01 | Biljni i stočarski proizvodi, proizvodi lovstva i usluge povezane s njima | 132 385 | 134 080 | 131 762 | 110 426 | 735 976 | 791 688 | 1 054 852 | 965 523 |
| A02 | Proizvodi šumarstva i sječe drva te usluge povezane s njima | 84 086 | 115 457 | 140 901 | 127 705 | 25 919 | 30 529 | 92 162 | 52 762 |
| A03 | Ribe i ostali riblji proizvodi; proizvodi akvakulture; pomoćne usluge u ribarstvu | 8 368 | 9 630 | 10 978 | 17 452 | 8 528 | 11 202 | 11 685 | 8 692 |
| B | Proizvodi rudarstva i vađenje kamena | | | | | | | | |
| B05 | Ugalj i lignit | 18 032 | 19 065 | 115 842 | 147 744 | 319 703 | 475 188 | 921 757 | 609 404 |
| B06 | Sirova nafta i prirodni plin | 3 123 | 10 002 | 12 118 | 4 555 | 104 970 | 111 857 | 170 773 | 166 739 |
| B07 | Metalne rude | 57 286 | 63 015 | 69 985 | 69 055 | 5 763 | 14 309 | 35 403 | 23 454 |
| B08 | Ostali proizvodi od ruda i kamena | 33 816 | 32 742 | 42 451 | 42 710 | 34 746 | 49 843 | 67 925 | 53 955 |
| C | Proizvodi prerađivačke industrije | | | | | | | | |
| C10 | Prehrambeni proizvodi | 689 479 | 752 693 | 895 586 | 873 722 | 1 943 818 | 2 178 313 | 2 779 219 | 2 944 314 |
| C11 | Pića | 62 495 | 71 046 | 82 053 | 96 148 | 311 191 | 384 097 | 466 978 | 551 349 |
| C12 | Duhanski proizvodi | 3 821 | 4 937 | 2 214 | 371 | 74 271 | 84 302 | 113 929 | 155 132 |
| C13 | Tekstil | 136 920 | 128 904 | 141 070 | 137 620 | 658 361 | 752 237 | 839 919 | 817 176 |
| C14 | Odjeća | 483 156 | 569 588 | 684 158 | 752 564 | 465 626 | 604 090 | 766 778 | 806 782 |
| C15 | Koža i srodni proizvodi | 676 252 | 743 030 | 892 548 | 855 055 | 502 407 | 529 793 | 642 229 | 605 378 |
| C16 | Drvo i proizvodi od drva i pluta, osim namještaja; proizvodi od slame i pletarskih materijala | 619 995 | 844 976 | 1 023 172 | 836 464 | 259 336 | 351 584 | 418 967 | 391 914 |
| C17 | Papir i proizvodi od papira | 258 959 | 349 299 | 463 263 | 377 168 | 409 310 | 468 443 | 630 772 | 559 249 |
| C18 | Štampani materijali i snimljeni zapisi | 235 | 314 | 240 | 202 | 1 333 | 1 252 | 1 543 | 1 225 |
| C19 | Koks i rafinirani naftni proizvodi | 192 911 | 360 370 | 574 003 | 377 108 | 1 106 639 | 1 759 322 | 3 237 464 | 2 659 238 |
| C20 | Hemikalije i hemijski proizvodi | 589 897 | 760 678 | 1 081 576 | 1 014 710 | 1 369 807 | 1 673 942 | 2 104 532 | 1 942 710 |
| C21 | Osnovni farmaceutski proizvodi i farmaceutski pripravci | 131 857 | 138 971 | 133 154 | 168 178 | 673 263 | 785 533 | 820 393 | 907 272 |
| C22 | Proizvodi od gume i plastike | 523 348 | 656 393 | 820 452 | 799 678 | 921 371 | 1 127 027 | 1 332 587 | 1 304 448 |
| C23 | Ostali nemetalni mineralni proizvodi | 179 927 | 243 854 | 314 081 | 332 126 | 429 602 | 517 750 | 671 085 | 662 708 |
| C24 | Bazni metali | 679 349 | 1 536 811 | 2 161 251 | 1 297 683 | 1 319 830 | 2 437 216 | 3 604 122 | 2 746 529 |
| C25 | Gotovi metalni proizvodi, osim mašina i opreme | 1 206 827 | 1 635 674 | 2 150 929 | 2 092 214 | 697 899 | 891 867 | 1 076 666 | 1 078 164 |
| C26 | Računari, elektronski i optički proizvodi | 41 577 | 58 108 | 66 617 | 81 107 | 697 530 | 782 126 | 944 869 | 1 122 209 |

**ROBNA RAZMJENA BIH S INOSTRANSTVOM
2023.**

nastavak

| KPPD | | Izvoz | | | | Uvoz | | | |
|----------|--|----------------|----------------|------------------|------------------|---------------|----------------|----------------|----------------|
| | | 2020. | 2021. | 2022. | 2023. | 2020. | 2021. | 2022. | 2023. |
| C27 | Električna oprema | 772 191 | 1 026 237 | 1 241 833 | 1 339 508 | 842 229 | 1 021 209 | 1 224 940 | 1 351 809 |
| C28 | Mašine i uređaji, d. n. | 716 211 | 888 164 | 1 068 930 | 1 228 592 | 1 228 904 | 1 453 723 | 1 883 399 | 2 233 142 |
| C29 | Motorna vozila, prikolice i poluprikolice | 340 933 | 413 972 | 544 537 | 632 732 | 1 009 283 | 1 282 871 | 1 459 870 | 1 927 080 |
| C30 | Ostala prijevozna sredstva | 39 765 | 39 630 | 50 641 | 70 952 | 53 680 | 115 098 | 51 161 | 85 000 |
| C31 | Namještaj | 883 025 | 1 058 161 | 1 153 554 | 1 076 658 | 180 710 | 223 530 | 260 524 | 277 069 |
| C32 | Ostala prerađivačka industrija | 121 159 | 184 481 | 207 697 | 193 124 | 312 177 | 365 118 | 434 654 | 436 001 |
| D | Proizvodi i snabdijevanje električnom energijom, plinom, parom i klimatizacija | 497 189 | 830 039 | 1 074 654 | 1 055 724 | 96 335 | 218 768 | 393 530 | 215 891 |
| D35 | Električna energija, plin, para i klimatizacija | 497 189 | 830 039 | 1 074 654 | 1 055 724 | 96 335 | 218 768 | 393 530 | 215 891 |
| E | Snabdijevanje vodom; uklanjanje otpadnih voda, upravljanje otpadom te usluge sanacije okoliša | 287 902 | 534 382 | 549 030 | 433 323 | 31 446 | 44 568 | 45 284 | 38 484 |
| E38 | Usluge skupljanja otpada, obrade i zbrinjavanja otpada; usluge reciklaže materijala | 287 902 | 534 382 | 549 030 | 433 323 | 31 446 | 44 568 | 45 282 | 38 484 |
| J | Informacijske i komunikacijske usluge | 48 411 | 58 441 | 72 070 | 56 922 | 53 351 | 57 728 | 66 324 | 62 931 |
| J58 | Usluge izdavanja | 48 411 | 58 441 | 72 070 | 56 922 | 53 351 | 57 727 | 66 324 | 62 930 |
| M | Stručne, naučne i tehničke usluge | 145 | 2 | - | - | 547 | 217 | 153 | 129 |
| M71 | Arhitektonske i inženjerske usluge; usluge tehničkog ispitivanja i analize | 145 | 2 | - | - | 410 | 34 | 12 | 79 |
| M74 | Ostale stručne, naučne i tehničke usluge | - | - | - | - | 137 | 184 | 141 | 50 |
| R | Umjetničke, zabavne i rekreacijske usluge | 107 | 311 | 188 | 243 | 424 | 559 | 9 993 | 3 689 |
| R90 | Kreativne, umjetničke i zabavne usluge | 107 | 311 | 188 | 243 | 295 | 417 | 9 685 | 3 574 |
| R91 | Usluge biblioteka, arhiva, muzeja i ostale kulturne usluge | - | - | - | - | 129 | 142 | 308 | 115 |
| | Neraspoređeno | 19 | 72 | 201 | 178 | - | 1 | 0 | - |

2.9.1. Izvoz i uvoz BiH u 2023. po područjima KPPD

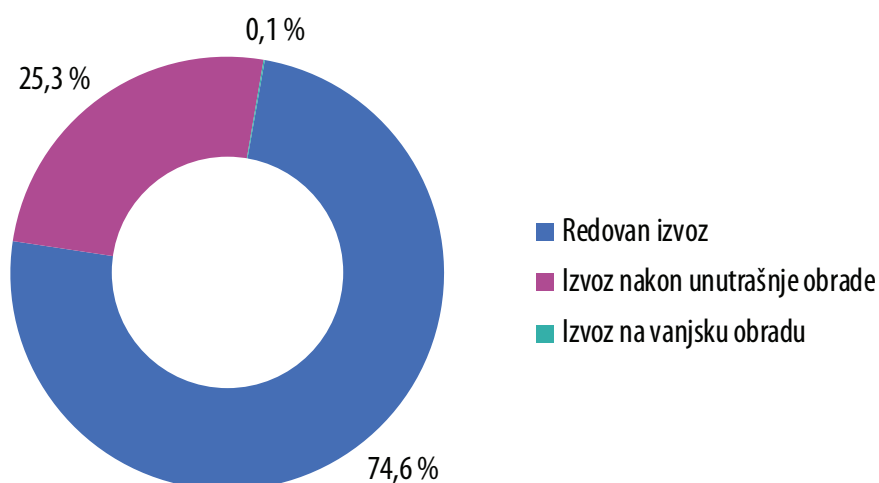


2.10. IZVOZ I UVOZ BiH PO STATISTIČKIM PROCEDURAMA U PERIODU 2020.-2023.

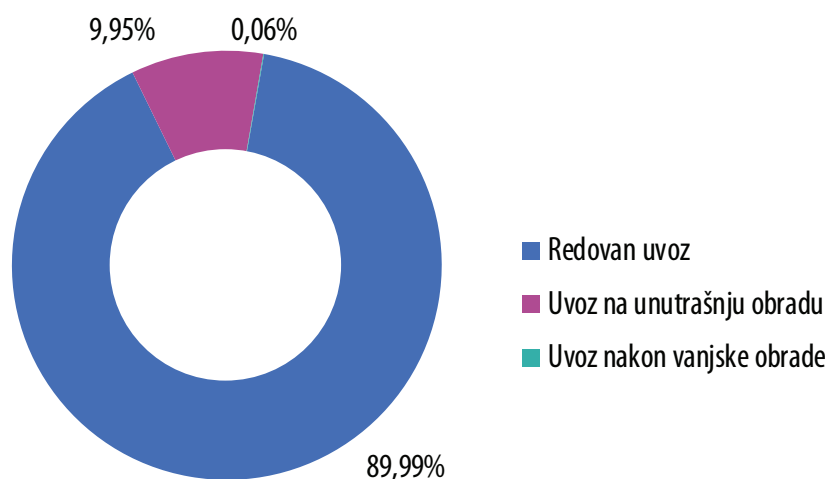
u hiljadama KM

| Statistička procedura | | 2020. | 2021. | 2022. | 2023. |
|-----------------------|-------------------------------|-------------------|-------------------|-------------------|-------------------|
| UKUPAN IZVOZ | | 10 521 159 | 14 273 529 | 17 973 740 | 16 699 723 |
| 1 | Redovan izvoz | 7 907 771 | 10 542 549 | 13 044 147 | 12 457 306 |
| 2 | Izvoz nakon unutrašnje obrade | 2 601 700 | 3 717 312 | 4 915 124 | 4 227 006 |
| 3 | Izvoz na vanjsku obradu | 11 688 | 13 668 | 14 469 | 15 411 |
| UKUPAN UVOZ | | 16 886 285 | 21 596 900 | 28 636 447 | 27 767 566 |
| 1 | Redovan uvoz | 15 169 525 | 19 079 810 | 25 076 560 | 24 988 018 |
| 2 | Uvoz na unutrašnju obradu | 1 701 132 | 2 503 921 | 3 544 406 | 2 763 492 |
| 3 | Uvoz nakon vanjske obrade | 15 628 | 13 169 | 15 481 | 16 056 |

2.10.1. Izvoz BiH u 2023. po statističkim procedurama



3.10.2. Uvoz BiH u 2023. po statističkim procedurama

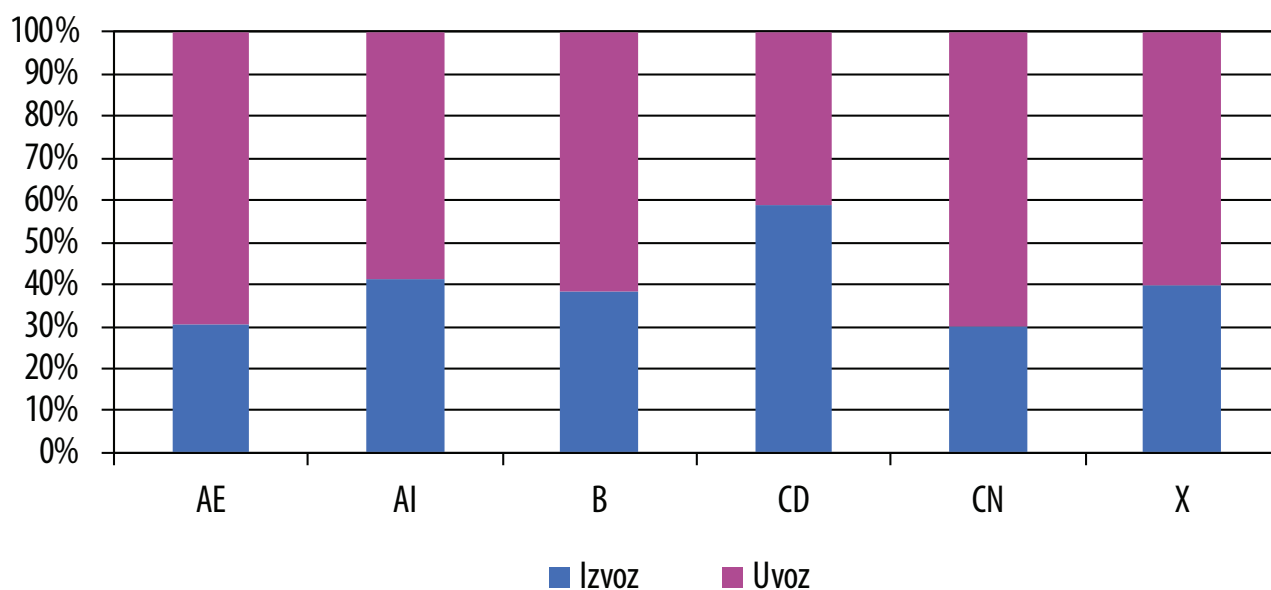


2.11. IZVOZ I UVOZ BIH PO GLAVNIM INDUSTRIJSKIM GRUPAMA U PERIODU 2020.-2023.

u hiljadama KM

| GIG | Izvoz | | | | Uvoz | | | |
|--|-------------------|-------------------|-------------------|-------------------|-------------------|-------------------|-------------------|-------------------|
| | 2020. | 2021. | 2022. | 2023. | 2020. | 2021. | 2022. | 2023. |
| UKUPNO | 10 521 159 | 14 273 529 | 17 973 740 | 16 699 723 | 16 886 285 | 21 596 900 | 28 636 447 | 27 767 566 |
| AE Energija | 711 255 | 1 219 476 | 1 776 617 | 1 585 132 | 1 627 647 | 2 565 135 | 4 723 524 | 3 651 272 |
| AI Intermedijarni proizvodi, osim energije | 4 202 895 | 6 159 834 | 8 089 450 | 6 899 739 | 6 077 259 | 8 238 672 | 10 871 256 | 9 901 084 |
| B Kapitalni proizvodi | 1 833 959 | 2 343 370 | 2 993 597 | 3 293 523 | 3 105 449 | 3 724 803 | 4 456 354 | 5 346 751 |
| CD Trajni proizvodi za široku potrošnju | 966 080 | 1 175 282 | 1 269 223 | 1 190 119 | 544 530 | 703 352 | 779 903 | 827 487 |
| CN Netrajni proizvodi za široku potrošnju | 2 245 546 | 2 523 193 | 2 939 723 | 2 984 961 | 4 675 207 | 5 428 447 | 6 524 954 | 6 908 749 |
| X Neraspoređeno | 561 424 | 852 374 | 905 131 | 746 249 | 856 193 | 936 491 | 1 280 457 | 1 132 223 |

2.11.1. Izvoz i uvoz BiH u 2023. po glavnim industrijskim grupama

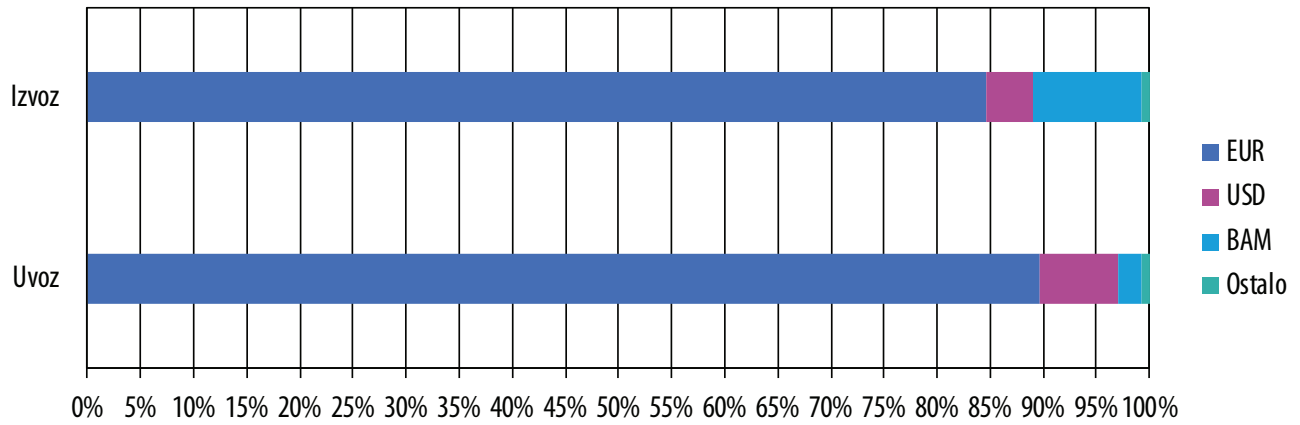


2.12. IZVOZ I UVOZ BIH U 2023. PO SEKTORIMA SMTK PREMA VRSTI VALUTE

u hiljadama KM

| SMTK | | 2023. | | | | |
|---------------------|--|-------------------|-------------------|------------------|------------------|----------------|
| | | UKUPNO | EUR | USD | KM | Ostalo |
| UKUPAN IZVOZ | | 16 699 723 | 14 130 690 | 740 045 | 1 714 696 | 114 292 |
| 0 | Hrana i žive životinje | 786 303 | 763 558 | 8 860 | 13 634 | 252 |
| 1 | Pića i duhan | 98 826 | 98 430 | 39 | 358 | - |
| 2 | Sirove materije, nejestive, osim goriva | 1 354 229 | 1 004 616 | 75 752 | 271 130 | 2 732 |
| 3 | Mineralna goriva i maziva | 1 588 190 | 1 116 927 | 286 453 | 184 766 | 45 |
| 33 | Nafta i naftni derivati | 88 806 | 71 734 | 13 771 | 3 256 | 45 |
| 4 | Životinjska i biljna ulja, masti i voskovi | 132 306 | 132 238 | 47 | 21 | - |
| 5 | Hemijski proizvodi | 1 352 224 | 899 718 | 14 007 | 349 265 | 89 234 |
| 6 | Proizvodi svrstani po materijalu | 3 979 174 | 2 986 406 | 225 640 | 763 597 | 3 531 |
| 7 | Mašine i transportna sredstva | 3 280 400 | 3 224 017 | 11 002 | 38 104 | 7 276 |
| 8 | Razni gotovi proizvodi | 4 126 197 | 3 903 157 | 118 244 | 93 573 | 11 223 |
| 9 | Proizvodi i transakcije, nespomenuti | 1 874 | 1 624 | - | 250 | - |
| UKUPAN UVOZ | | 27 767 566 | 24 910 249 | 2 024 352 | 620 901 | 212 064 |
| 0 | Hrana i žive životinje | 3 600 846 | 3 403 903 | 191 185 | 3 645 | 2 113 |
| 1 | Pića i duhan | 694 533 | 692 325 | 2 108 | - | 100 |
| 2 | Sirove materije, nejestive, osim goriva | 541 463 | 477 965 | 40 326 | 20 519 | 2 654 |
| 3 | Mineralna goriva i maziva | 3 672 181 | 2 891 602 | 323 523 | 456 971 | 85 |
| 33 | Nafta i naftni derivati | 2 509 412 | 2 413 790 | 19 349 | 76 188 | 85 |
| 4 | Životinjska i biljna ulja, masti i voskovi | 128 074 | 120 574 | 7 499 | - | 1 |
| 5 | Hemijski proizvodi | 3 400 573 | 3 233 267 | 121 459 | 1 396 | 44 450 |
| 6 | Proizvodi svrstani po materijalu | 6 509 738 | 5 777 689 | 615 893 | 97 245 | 18 910 |
| 7 | Mašine i transportna sredstva | 6 430 787 | 5 824 715 | 465 394 | 25 294 | 115 385 |
| 8 | Razni gotovi proizvodi | 2 788 426 | 2 487 263 | 256 966 | 15 830 | 28 367 |
| 9 | Proizvodi i transakcije, nespomenuti | 946 | 946 | - | - | - |

2.12.1. Izvoz i uvoz BiH u 2023. prema vrsti valute



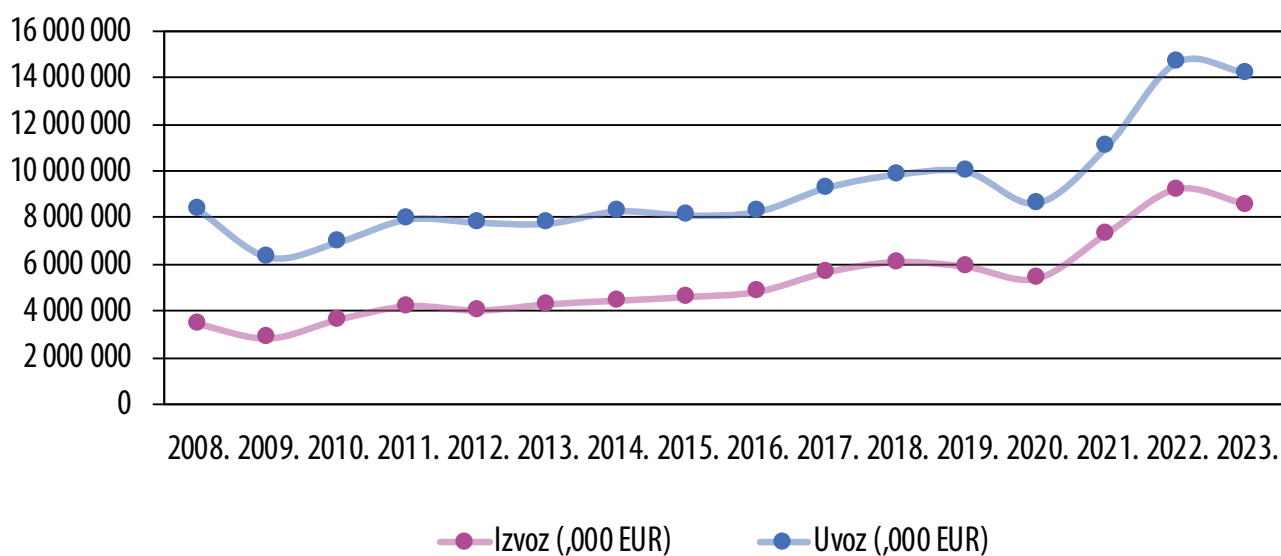
ROBNA RAZMJENA BiH S INOSTRANSTVOM U EUR

3.1. IZVOZ I UVOZ BIH U PERIODU 2008.-2023.

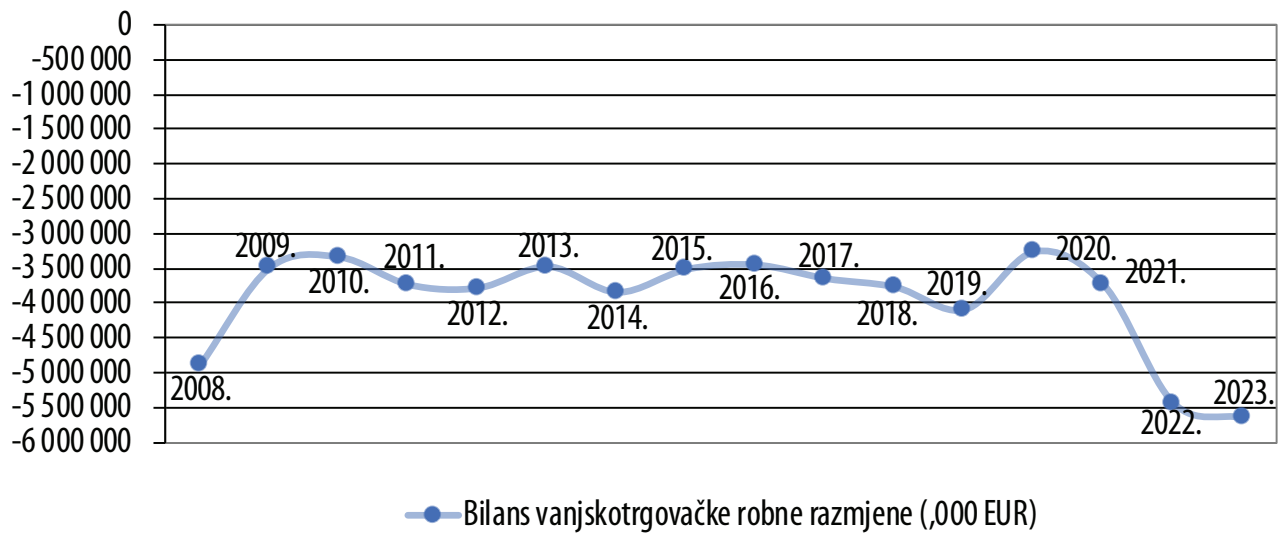
u hiljadama EUR

| Godina | Prosječan kurs 1 EUR u KM | Obim robne razmjene | Izvoz | Uvoz | Bilans | Stopa pokrivenosti uvoza izvozom % |
|--------|------------------------------|---------------------|-----------|------------|------------|---------------------------------------|
| 2008. | 1,95583 | 11 761 864 | 3 431 633 | 8 330 231 | -4 898 599 | 41,2 |
| 2009. | 1,95583 | 9 145 160 | 2 828 057 | 6 317 103 | -3 489 046 | 44,8 |
| 2010. | 1,95583 | 10 589 745 | 3 627 873 | 6 961 872 | -3 333 999 | 52,1 |
| 2011. | 1,95583 | 12 142 311 | 4 203 925 | 7 938 386 | -3 734 461 | 53,0 |
| 2012. | 1,95583 | 11 816 662 | 4 017 905 | 7 798 757 | -3 780 852 | 51,5 |
| 2013. | 1,95583 | 12 041 266 | 4 284 880 | 7 756 386 | -3 471 506 | 55,2 |
| 2014. | 1,95583 | 12 721 464 | 4 438 904 | 8 282 559 | -3 843 655 | 53,6 |
| 2015. | 1,95583 | 12 700 070 | 4 595 141 | 8 104 929 | -3 509 788 | 56,7 |
| 2016. | 1,95583 | 13 078 398 | 4 815 403 | 8 262 995 | -3 447 593 | 58,3 |
| 2017. | 1,95583 | 14 950 699 | 5 652 528 | 9 298 171 | -3 645 644 | 60,8 |
| 2018. | 1,95583 | 15 939 125 | 6 084 502 | 9 854 623 | -3 770 122 | 61,7 |
| 2019. | 1,95583 | 15 845 523 | 5 876 055 | 9 969 468 | -4 093 413 | 58,9 |
| 2020. | 1,95583 | 14 013 204 | 5 379 383 | 8 633 820 | -3 254 437 | 62,3 |
| 2021. | 1,95583 | 18 340 259 | 7 297 939 | 11 042 320 | -3 744 380 | 66,1 |
| 2022. | 1,95583 | 23 831 410 | 9 189 827 | 14 641 583 | -5 451 756 | 62,8 |
| 2023. | 1,95583 | 22 735 764 | 8 538 433 | 14 197 331 | -5 658 898 | 60,1 |

3.1.1. Izvoz i uvoz BiH u periodu 2008.-2023.



3.1.2. Trgovački bilans BiH u periodu 2008.-2023.



3.2. INDEKSI VRIJEDNOSTI IZVOZA I UVOZA BIH U PERIODU 2010.-2023.

u EUR

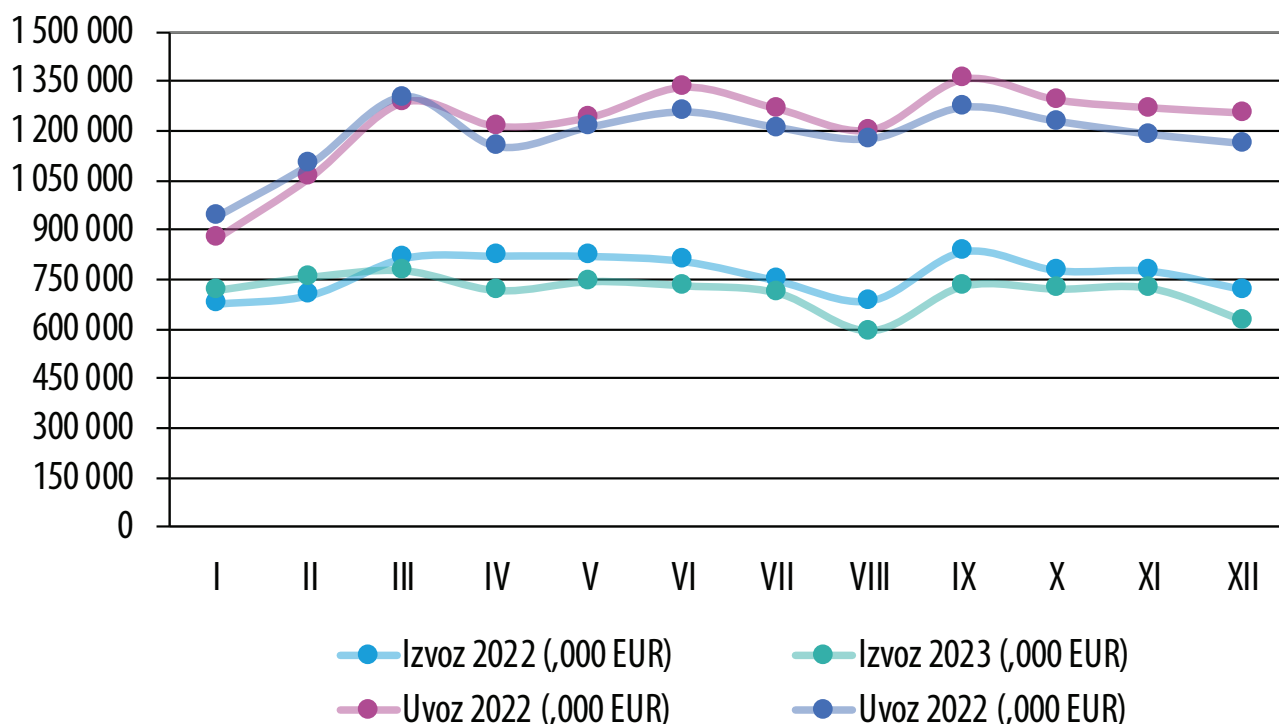
| Godina | Indeks | | | |
|-----------------------|---------------------|-------|-------|--------|
| | Obim robne razmjene | Izvoz | Uvoz | Bilans |
| <u>2010.</u> 2009. | 115,8 | 128,3 | 110,2 | 95,6 |
| <u>2011.</u> 2010. | 114,7 | 115,9 | 114,0 | 112,0 |
| <u>2012.</u> 2011. | 97,3 | 95,6 | 98,2 | 101,2 |
| <u>2013.</u> 2012. | 101,9 | 106,6 | 99,5 | 91,8 |
| <u>2014.</u> 2013. | 105,6 | 103,6 | 106,8 | 110,7 |
| <u>2015.</u> 2014. | 99,8 | 103,5 | 97,9 | 91,3 |
| <u>2016.</u> 2015. | 103,0 | 104,8 | 102,0 | 98,2 |
| <u>2017.</u> 2016. | 114,3 | 117,4 | 112,5 | 105,7 |
| <u>2018.</u> 2017. | 106,6 | 107,6 | 106,0 | 103,4 |
| <u>2019.</u> 2018. | 99,4 | 96,6 | 101,2 | 108,6 |
| <u>2020.</u> 2019. | 88,4 | 91,5 | 86,6 | 79,5 |
| <u>2021.</u> 2020. | 130,9 | 135,7 | 127,9 | 115,1 |
| <u>2022.</u> 2021. | 129,9 | 125,9 | 132,6 | 145,6 |
| <u>2023.</u> 2022. | 95,4 | 92,9 | 97,0 | 103,8 |

3.3. IZVOZ I UVOZ BIH PO MJESECIMA TOKOM 2022. I 2023.

u hiljadama EUR

| Mjesec | Izvoz | | Uvoz | | Indeks | | Stopa pokrivenosti uvoza izvozom % | |
|---------------|------------------|------------------|-------------------|-------------------|-----------------------|-----------------------|------------------------------------|-------------|
| | 2022. | 2023. | 2022. | 2023. | Izvoz | Uvoz | 2022. | 2023. |
| | | | | | $\frac{2023.}{2022.}$ | $\frac{2023.}{2022.}$ | | |
| UKUPNO | 9 189 827 | 8 538 433 | 14 641 583 | 14 197 331 | 92,9 | 97,0 | 62,8 | 60,1 |
| I Januar | 676 081 | 716 860 | 875 912 | 943 870 | 106,0 | 107,8 | 77,2 | 75,9 |
| II Februar | 703 343 | 756 809 | 1 060 093 | 1 101 021 | 107,6 | 103,9 | 66,3 | 68,7 |
| III Mart | 816 022 | 776 596 | 1 285 780 | 1 301 606 | 95,2 | 101,2 | 63,5 | 59,7 |
| IV April | 822 964 | 715 898 | 1 212 213 | 1 151 713 | 87,0 | 95,0 | 67,9 | 62,2 |
| V Maj | 821 931 | 743 515 | 1 240 748 | 1 211 366 | 90,5 | 97,6 | 66,2 | 61,4 |
| VI Juni | 806 088 | 730 548 | 1 330 723 | 1 255 804 | 90,6 | 94,4 | 60,6 | 58,2 |
| VII Juli | 746 695 | 708 599 | 1 265 313 | 1 208 948 | 94,9 | 95,5 | 59,0 | 58,6 |
| VIII Avgust | 686 213 | 592 923 | 1 201 723 | 1 175 725 | 86,4 | 97,8 | 57,1 | 50,4 |
| IX Septembar | 836 447 | 729 832 | 1 355 255 | 1 270 015 | 87,3 | 93,7 | 61,7 | 57,5 |
| X Oktobar | 778 247 | 720 327 | 1 292 264 | 1 227 577 | 92,6 | 95,0 | 60,2 | 58,7 |
| XI Novembar | 776 424 | 722 703 | 1 268 573 | 1 188 849 | 93,1 | 93,7 | 61,2 | 60,8 |
| XII Decembar | 719 372 | 623 825 | 1 252 986 | 1 160 836 | 86,7 | 92,6 | 57,4 | 53,7 |

3.3.1. Izvoz i uvoz BiH po mjesecima tokom 2022. i 2023.



3.4. IZVOZ I UVOZ BIH PO ZEMLJAMA NAMJENE I PORIJEKLA U PERIODU 2020.-2023.

u hiljadama EUR

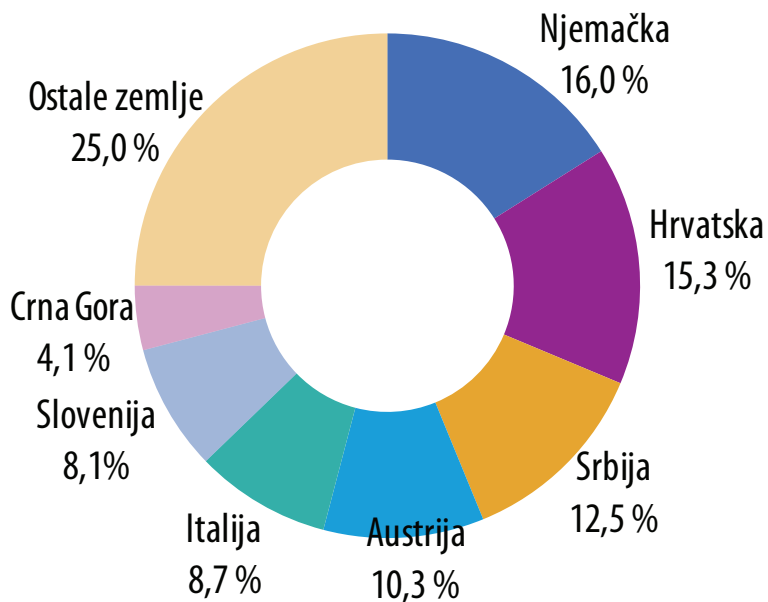
| Zemlja | Izvoz | | | | Uvoz | | | |
|--------------------------------|------------------|------------------|------------------|------------------|------------------|-------------------|-------------------|-------------------|
| | 2020. | 2021. | 2022. | 2023. | 2020. | 2021. | 2022. | 2023. |
| UKUPNO | 5 379 383 | 7 297 939 | 9 189 827 | 8 538 433 | 8 633 820 | 11 042 320 | 14 641 583 | 14 197 331 |
| Razvijene zemlje | 4 312 440 | 5 837 827 | 7 237 227 | 6 696 810 | 6 144 259 | 7 736 203 | 9 997 207 | 9 935 030 |
| Zemlje EU | 3 896 073 | 5 314 685 | 6 762 379 | 6 231 123 | 5 248 337 | 6 509 207 | 8 332 724 | 8 371 945 |
| Austrija | 514 109 | 656 977 | 874 490 | 877 027 | 348 992 | 421 189 | 512 963 | 509 852 |
| Belgija | 29 352 | 37 887 | 66 204 | 49 311 | 88 115 | 112 142 | 138 325 | 125 309 |
| Bugarska | 20 145 | 32 993 | 29 961 | 59 080 | 77 577 | 83 230 | 72 261 | 72 626 |
| Kipar | 691 | 880 | 1 394 | 1 119 | 806 | 731 | 1 367 | 1 299 |
| Češka | 62 521 | 86 707 | 107 377 | 115 793 | 150 236 | 177 543 | 253 503 | 268 971 |
| Danska | 17 893 | 25 747 | 30 039 | 24 953 | 69 794 | 36 723 | 49 451 | 51 161 |
| Estonija | 326 | 1 258 | 2 881 | 2 177 | 1 797 | 2 132 | 3 525 | 2 606 |
| Finska | 1 045 | 2 116 | 1 780 | 6 370 | 15 903 | 12 088 | 24 859 | 30 532 |
| Francuska | 132 777 | 170 889 | 199 197 | 172 089 | 170 045 | 216 959 | 253 382 | 261 362 |
| Grčka | 7 025 | 9 211 | 12 238 | 10 992 | 57 436 | 92 454 | 125 425 | 131 381 |
| Hrvatska | 696 843 | 953 205 | 1 368 536 | 1 303 098 | 778 887 | 982 978 | 1 454 497 | 1 071 168 |
| Irska | 952 | 1 270 | 913 | 1 577 | 30 808 | 34 494 | 39 460 | 47 084 |
| Italija | 519 055 | 822 306 | 1 018 179 | 741 195 | 996 517 | 1 329 634 | 1 810 280 | 1 979 215 |
| Latvija | 1 276 | 1 861 | 3 101 | 1 520 | 2 770 | 3 699 | 5 352 | 11 610 |
| Litvanija | 12 681 | 18 923 | 33 962 | 38 047 | 6 881 | 7 421 | 10 307 | 11 203 |
| Luksemburg | 34 969 | 42 027 | 49 706 | 7 654 | 3 046 | 3 123 | 4 632 | 5 887 |
| Mađarska | 97 602 | 135 021 | 182 166 | 147 395 | 237 808 | 293 966 | 354 105 | 318 988 |
| Malta | 162 | 109 | 227 | 410 | 3 443 | 3 495 | 2 730 | 3 708 |
| Holandija | 123 048 | 183 504 | 215 231 | 212 734 | 121 645 | 148 217 | 177 100 | 209 670 |
| Njemačka | 833 837 | 1 092 925 | 1 363 203 | 1 370 463 | 1 060 858 | 1 312 304 | 1 530 240 | 1 706 333 |
| Poljska | 77 417 | 117 291 | 170 545 | 118 602 | 259 893 | 315 222 | 402 252 | 445 419 |
| Portugal | 6 711 | 6 182 | 27 343 | 6 966 | 14 947 | 16 485 | 20 458 | 21 027 |
| Rumunija | 84 548 | 110 002 | 88 492 | 88 621 | 89 527 | 110 367 | 147 106 | 132 456 |
| Slovačka | 60 020 | 79 950 | 92 501 | 85 928 | 77 543 | 102 776 | 127 852 | 124 804 |
| Slovenija | 487 812 | 623 359 | 726 965 | 693 464 | 429 933 | 503 119 | 569 116 | 548 956 |
| Španija | 30 362 | 47 301 | 28 631 | 35 844 | 103 340 | 125 579 | 162 756 | 181 782 |
| Švedska | 42 895 | 54 782 | 67 117 | 58 696 | 49 790 | 61 137 | 79 418 | 97 534 |
| Zemlje EFTA | 149 128 | 193 659 | 159 809 | 150 132 | 68 907 | 87 743 | 98 473 | 101 394 |
| Island | 8 | 239 | 3 447 | 0 | 341 | 145 | 401 | 179 |
| Lihtenštajn | 271 | 365 | 256 | 351 | 88 | 373 | 906 | 756 |
| Norveška | 12 865 | 20 593 | 25 070 | 20 378 | 8 426 | 10 228 | 16 231 | 15 403 |
| Švicarska | 135 985 | 172 462 | 131 035 | 129 403 | 60 052 | 76 997 | 80 935 | 85 056 |
| Ostale razvijene zemlje | 267 238 | 329 484 | 315 039 | 315 555 | 827 015 | 1 139 252 | 1 566 009 | 1 461 690 |
| Australija | 3 793 | 2 712 | 3 170 | 3 424 | 698 | 32 380 | 7 190 | 17 567 |

**ROBNA RAZMJENA BIH S INOSTRANSTVOM
2023.**

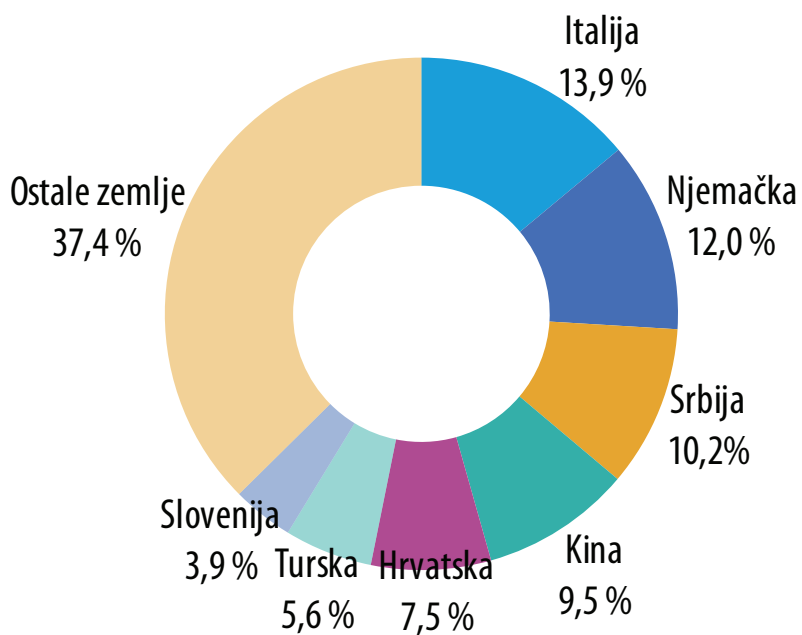
nastavak

| Zemlja | Izvoz | | | | Uvoz | | | |
|---|------------------|------------------|------------------|------------------|------------------|------------------|------------------|------------------|
| | 2020. | 2021. | 2022. | 2023. | 2020. | 2021. | 2022. | 2023. |
| Japan | 66 | 182 | 747 | 1 204 | 44 372 | 56 764 | 66 532 | 92 916 |
| Kanada | 4 020 | 6 127 | 7 416 | 8 307 | 7 496 | 7 699 | 9 773 | 10 775 |
| SAD | 34 468 | 79 232 | 90 566 | 103 518 | 206 227 | 273 826 | 488 244 | 404 566 |
| Turska | 160 673 | 183 075 | 159 338 | 133 747 | 458 488 | 649 195 | 856 490 | 787 846 |
| Ujedinjena Kraljevina | 58 088 | 46 061 | 38 649 | 40 733 | 67 708 | 66 173 | 74 477 | 82 699 |
| Ostale zemlje | 6 130 | 12 095 | 15 154 | 24 622 | 42 027 | 53 217 | 63 303 | 65 321 |
| Zemlje u razvoju | 1 059 548 | 1 448 105 | 1 936 562 | 1 832 194 | 2 485 654 | 3 302 894 | 4 641 014 | 4 259 301 |
| Evropske zemlje u razvoju | 923 351 | 1 292 690 | 1 751 338 | 1 657 327 | 1 311 459 | 1 772 786 | 2 218 580 | 1 936 542 |
| Zemlje CEFTA | 861 342 | 1 230 229 | 1 689 111 | 1 595 619 | 1 096 975 | 1 412 637 | 1 798 219 | 1 656 678 |
| Crna Gora | 150 138 | 201 679 | 294 744 | 352 674 | 18 881 | 28 111 | 83 726 | 48 853 |
| Sjeverna Makedonija | 64 617 | 68 046 | 93 182 | 90 200 | 77 691 | 96 631 | 100 715 | 108 896 |
| Srbija | 589 043 | 880 689 | 1 208 405 | 1 067 132 | 969 265 | 1 241 081 | 1 563 311 | 1 446 963 |
| Ostale CEFTA zemlje i područja | 57 544 | 79 816 | 92 779 | 85 612 | 31 138 | 46 813 | 50 467 | 51 966 |
| Ostale evropske zemlje u razvoju | 62 009 | 62 461 | 62 227 | 61 708 | 214 483 | 360 149 | 420 361 | 279 864 |
| Rusija | 55 881 | 54 964 | 50 968 | 52 267 | 183 597 | 321 855 | 336 481 | 236 155 |
| Ostale zemlje | 6 128 | 7 497 | 11 260 | 9 441 | 30 887 | 38 294 | 83 881 | 43 708 |
| Afričke zemlje u razvoju | 57 490 | 58 866 | 46 142 | 33 967 | 26 761 | 29 779 | 58 679 | 92 753 |
| Azijske zemlje u razvoju | 72 077 | 89 800 | 126 465 | 121 453 | 994 054 | 1 329 976 | 2 052 661 | 1 995 887 |
| Kina | 13 378 | 18 624 | 19 492 | 18 107 | 693 246 | 870 437 | 1 190 035 | 1 344 252 |
| Američke zemlje u razvoju | 6 629 | 6 749 | 12 617 | 19 447 | 153 371 | 170 350 | 310 961 | 234 014 |
| Brazil | 670 | 1 327 | 874 | 2 612 | 82 752 | 87 965 | 170 688 | 129 971 |
| Okeanske zemlje u razvoju | - | - | - | - | 10 | 4 | 133 | 105 |
| Neraspoređeno | 7 395 | 12 007 | 16 039 | 9 430 | 3 907 | 3 223 | 3 362 | 3 001 |

3.4.1. Izvoz BiH u 2023. po glavnim trgovačkim partnerima



3.4.2. Uvoz BiH u 2023. po glavnim trgovinskim partnerima



3.5. IZVOZ I UVOZ BIH PO SEKTORIMA I ODSJECIMA SMTK U PERIODU 2020.-2023.

u hiljadama EUR

| SMTK | Izvoz | | | | Uvoz | | | |
|--|------------------|------------------|------------------|------------------|------------------|-------------------|-------------------|-------------------|
| | 2020. | 2021. | 2022. | 2023. | 2020. | 2021. | 2022. | 2023. |
| UKUPNO | 5 379 383 | 7 297 939 | 9 189 827 | 8 538 433 | 8 633 820 | 11 042 320 | 14 641 583 | 14 197 331 |
| 0 Hrana i žive životinje | 332 160 | 367 313 | 405 393 | 402 030 | 1 231 677 | 1 363 309 | 1 744 521 | 1 841 083 |
| 00 Žive životinje | 1 697 | 2 011 | 2 277 | 1 103 | 32 538 | 37 110 | 38 821 | 45 439 |
| 01 Meso i prerađevine od mesa | 55 250 | 56 760 | 65 758 | 68 243 | 173 977 | 207 279 | 267 667 | 320 604 |
| 02 Mliječni proizvodi i jaja | 50 992 | 50 806 | 61 687 | 70 761 | 96 410 | 107 003 | 134 492 | 141 180 |
| 03 Ribe i prerađevine | 21 158 | 25 822 | 28 985 | 26 924 | 36 228 | 38 757 | 55 108 | 51 141 |
| 04 Žitarice i proizvodi | 54 454 | 62 952 | 69 036 | 86 095 | 223 166 | 240 427 | 334 540 | 306 948 |
| 05 Povrće i voće | 97 069 | 108 458 | 92 555 | 70 096 | 199 749 | 210 057 | 239 081 | 279 169 |
| 06 Šećer, proizvodi od šećera, med | 3 741 | 1 845 | 21 480 | 13 508 | 62 227 | 60 996 | 125 681 | 96 754 |
| 07 Kafa, čaj, kakao, začini | 21 021 | 23 578 | 21 177 | 20 449 | 150 997 | 172 302 | 201 378 | 220 169 |
| 08 Stočna hrana (osim žitarica u zrnu) | 10 095 | 17 082 | 20 674 | 17 311 | 99 083 | 111 994 | 132 720 | 141 087 |
| 09 Razni proizvodi za hranu | 16 683 | 18 001 | 21 765 | 27 470 | 157 300 | 177 384 | 215 032 | 238 591 |
| 1 Pića i duhan | 34 325 | 39 889 | 46 406 | 50 529 | 195 351 | 235 432 | 292 318 | 355 109 |
| 11 Pića | 31 953 | 36 325 | 41 951 | 49 157 | 155 423 | 192 186 | 234 034 | 276 649 |
| 12 Duhan i proizvodi od duhana | 2 372 | 3 565 | 4 455 | 1 373 | 39 928 | 43 246 | 58 284 | 78 460 |
| 2 Sirove materije, nejestive, osim goriva | 514 632 | 751 241 | 850 643 | 692 406 | 190 787 | 241 207 | 354 674 | 276 846 |
| 21 Kože sirove, krzna neštavljena | 13 487 | 22 868 | 21 539 | 15 910 | 8 208 | 13 665 | 13 835 | 8 794 |
| 22 Uljano sjemenje i plodovi | 7 892 | 7 712 | 6 649 | 6 236 | 43 193 | 47 322 | 75 750 | 57 017 |
| 23 Sirovi kaučuk | 33 | 32 | 73 | 98 | 2 103 | 2 464 | 3 282 | 3 408 |
| 24 Pluto i drvo | 255 874 | 347 961 | 412 296 | 336 419 | 48 244 | 60 786 | 102 364 | 74 289 |
| 25 Celuloza i otpaci od papira | 4 529 | 6 811 | 9 631 | 7 478 | 19 592 | 24 099 | 38 961 | 28 429 |
| 26 Tekstilna vlakna i otpaci | 446 | 351 | 570 | 3 376 | 15 917 | 19 205 | 23 891 | 23 331 |
| 27 Sirova gnojiva i minerali | 29 724 | 34 576 | 48 890 | 47 990 | 17 524 | 25 213 | 34 841 | 27 673 |
| 28 Metalne rude i otpaci metala | 193 615 | 323 397 | 343 078 | 265 708 | 15 705 | 23 607 | 34 696 | 26 027 |
| 29 Životinjske i biljne tvari, ostale | 9 030 | 7 533 | 7 917 | 9 193 | 20 302 | 24 847 | 27 055 | 27 877 |
| 3 Mineralna goriva i maziva | 364 947 | 624 961 | 909 956 | 812 029 | 837 742 | 1 318 514 | 2 423 800 | 1 877 556 |

nastavak

| SMTK | Izvoz | | | | Uvoz | | | | |
|----------|--|------------------|------------------|------------------|------------------|------------------|------------------|------------------|------------------|
| | 2020. | 2021. | 2022. | 2023. | 2020. | 2021. | 2022. | 2023. | |
| 32 | Kameni ugalj, koks i briketi | 91 736 | 163 981 | 299 529 | 224 697 | 172 913 | 249 817 | 504 860 | 352 600 |
| 33 | Nafta i naftni derivati | 17 821 | 36 249 | 60 105 | 45 406 | 527 661 | 845 193 | 1 563 918 | 1 283 042 |
| 34 | Plin, prirodni i industrijski | 1 182 | 339 | 860 | 2 142 | 87 911 | 111 650 | 153 813 | 131 538 |
| 35 | Električna energija | 254 209 | 424 392 | 549 462 | 539 783 | 49 255 | 111 854 | 201 209 | 110 376 |
| 4 | Životinjska i biljna ulja i masti | 54 691 | 44 871 | 77 313 | 67 647 | 66 441 | 70 430 | 100 129 | 65 483 |
| 41 | Životinjska ulja i masti | 246 | 259 | 439 | 454 | 1 321 | 1 826 | 3 991 | 3 187 |
| 42 | Čvrste biljne masti i ulja | 53 728 | 43 509 | 75 536 | 65 854 | 63 177 | 66 349 | 91 968 | 59 004 |
| 43 | Životinjska i biljna ulja i masti, prerađena | 717 | 1 103 | 1 339 | 1 339 | 1 943 | 2 255 | 4 170 | 3 292 |
| 5 | Hemijski proizvodi | 421 876 | 535 561 | 712 467 | 691 381 | 1 242 870 | 1 512 076 | 1 790 483 | 1 738 685 |
| 51 | Organski hemijski proizvodi | 8 491 | 18 729 | 19 893 | 11 744 | 36 180 | 47 339 | 62 787 | 60 919 |
| 52 | Anorganski hemijski proizvodi | 215 746 | 278 982 | 421 059 | 372 246 | 34 979 | 39 146 | 92 592 | 50 490 |
| 53 | Proizvodi za bojenje i štavljenje | 11 957 | 11 890 | 14 431 | 19 233 | 88 175 | 98 697 | 107 078 | 114 688 |
| 54 | Medicinski i farmaceutski proizvodi | 67 330 | 70 796 | 67 203 | 85 018 | 343 179 | 402 861 | 403 048 | 444 849 |
| 55 | Parfemski i toaletni proizvodi | 20 451 | 22 917 | 26 038 | 31 059 | 183 018 | 204 265 | 230 062 | 266 957 |
| 56 | Gnojiva (osim sirovih) | 976 | 2 610 | 2 342 | 1 658 | 34 866 | 31 335 | 83 120 | 54 365 |
| 57 | Plastične tvari u primarnim oblicima | 5 025 | 7 157 | 9 106 | 6 299 | 186 509 | 280 636 | 337 382 | 264 350 |
| 58 | Plastične tvari u ostalim oblicima | 60 429 | 85 036 | 104 254 | 98 179 | 207 882 | 265 826 | 309 373 | 293 287 |
| 59 | Hemijske tvari i proizvodi, nespomenuti | 31 471 | 37 444 | 48 142 | 65 946 | 128 083 | 141 971 | 165 042 | 188 781 |
| 6 | Proizvodi svrstani po materijalu | 1 199 565 | 1 892 126 | 2 556 982 | 2 034 519 | 2 059 666 | 2 909 435 | 3 835 491 | 3 328 376 |
| 61 | Koža, proizvodi od kože, krzna | 23 112 | 22 085 | 26 876 | 22 808 | 118 446 | 121 268 | 135 166 | 114 356 |
| 62 | Proizvodi od kaučuka | 4 038 | 5 136 | 9 075 | 10 928 | 109 713 | 132 352 | 155 780 | 161 767 |
| 63 | Proizvodi od pluta i drva | 109 198 | 148 842 | 189 619 | 164 800 | 97 157 | 134 489 | 158 576 | 151 847 |
| 64 | Papir, karton, proizvodi od celuloze | 131 476 | 177 592 | 235 605 | 191 982 | 179 576 | 206 723 | 271 154 | 245 554 |

**ROBNA RAZMJENA BIH S INOSTRANSTVOM
2023.**

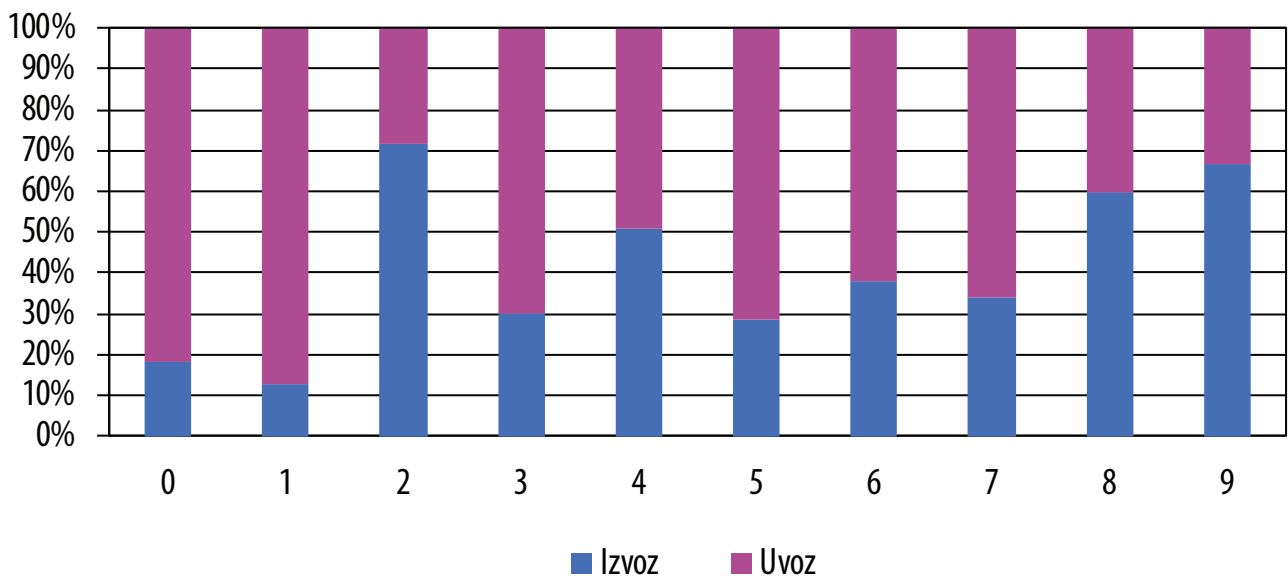
nastavak

| SMTK | Izvoz | | | | Uvoz | | | | |
|----------|---|------------------|------------------|------------------|------------------|------------------|------------------|------------------|------------------|
| | 2020. | 2021. | 2022. | 2023. | 2020. | 2021. | 2022. | 2023. | |
| 65 | Predivo, tkanine, tekstilni proizvodi | 66 862 | 58 011 | 66 065 | 66 228 | 340 839 | 389 529 | 436 917 | 420 368 |
| 66 | Proizvodi od nemetalnih minerala | 80 829 | 108 976 | 149 488 | 159 718 | 205 829 | 247 969 | 321 262 | 317 254 |
| 67 | Željezo i čelik | 195 362 | 332 204 | 329 747 | 254 226 | 360 235 | 610 688 | 802 702 | 666 467 |
| 68 | Obojeni metali | 72 122 | 341 869 | 619 794 | 285 516 | 303 638 | 622 299 | 1 023 112 | 723 176 |
| 69 | Proizvodi od metala, ostali | 516 567 | 697 411 | 930 712 | 878 314 | 344 233 | 444 118 | 530 822 | 527 588 |
| 7 | Mašine i transportna sredstva | 957 853 | 1 214 614 | 1 484 212 | 1 677 242 | 1 839 005 | 2 243 302 | 2 694 627 | 3 288 009 |
| 71 | Pogonske mašine i uređaji | 176 489 | 200 334 | 216 921 | 260 126 | 131 578 | 97 965 | 140 125 | 147 422 |
| 72 | Specijalne mašine za industrijske grane | 72 430 | 88 649 | 114 193 | 140 491 | 196 790 | 232 582 | 295 835 | 400 546 |
| 73 | Mašine za obradu metala | 35 519 | 43 654 | 60 329 | 60 501 | 47 574 | 82 538 | 109 558 | 110 731 |
| 74 | Industrijske mašine za opću upotrebu | 195 732 | 245 162 | 284 615 | 320 693 | 310 822 | 393 268 | 481 243 | 559 338 |
| 75 | Kancelarijske mašine i mašine za AOP | 6 913 | 8 058 | 11 370 | 12 649 | 84 544 | 91 093 | 108 107 | 105 026 |
| 76 | Telekomunikacijski aparati | 6 529 | 10 128 | 8 502 | 10 039 | 165 524 | 186 810 | 215 175 | 221 311 |
| 77 | Električne mašine, aparati i uređaji | 295 854 | 419 507 | 524 961 | 562 431 | 363 141 | 456 805 | 579 106 | 723 225 |
| 78 | Cestovna vozila | 162 917 | 194 719 | 254 700 | 298 134 | 526 286 | 661 404 | 759 958 | 1 006 557 |
| 79 | Ostala transportna oprema | 5 471 | 4 403 | 8 620 | 12 180 | 12 745 | 40 838 | 5 521 | 13 853 |
| 8 | Razni gotovi proizvodi | 1 498 541 | 1 826 425 | 2 145 392 | 2 109 691 | 968 150 | 1 144 109 | 1 400 216 | 1 425 700 |
| 81 | Montažne zgrade; sanitarni uređaji | 81 670 | 115 786 | 164 623 | 139 183 | 49 464 | 59 812 | 68 316 | 61 690 |
| 82 | Namještaj i dijelovi | 460 437 | 553 245 | 600 457 | 560 849 | 97 723 | 120 409 | 139 682 | 148 629 |
| 83 | Predmeti za putovanje | 7 137 | 7 215 | 8 324 | 5 960 | 16 741 | 19 234 | 27 429 | 30 363 |
| 84 | Odjeća | 249 018 | 293 756 | 351 204 | 383 184 | 245 972 | 316 886 | 397 114 | 414 314 |
| 85 | Obuća | 322 915 | 355 969 | 430 272 | 416 636 | 147 104 | 159 139 | 205 449 | 196 391 |
| 87 | Naučni i kontrolni instrumenti | 13 933 | 23 431 | 37 442 | 37 158 | 123 721 | 114 631 | 128 190 | 131 419 |
| 88 | Fotoaparati i satovi | 1 195 | 2 005 | 1 479 | 1 558 | 15 623 | 19 284 | 21 962 | 23 053 |
| 89 | Razni gotovi proizvodi, nespomenuti | 362 235 | 475 018 | 551 592 | 565 163 | 271 803 | 334 712 | 412 074 | 419 839 |
| 9 | Proizvodi i transakcije, nespomenuti | 793 | 939 | 1 061 | 958 | 2 134 | 4 505 | 5 325 | 484 |

nastavak

| SMTK | Izvoz | | | | Uvoz | | | |
|---------------------------------------|-------|-------|-------|-------|-------|-------|-------|-------|
| | 2020. | 2021. | 2022. | 2023. | 2020. | 2021. | 2022. | 2023. |
| 93 Specijalne transakcije i proizvodi | 27 | 170 | 162 | 20 | 865 | 3 198 | 984 | - |
| 96 Metalni novac | - | - | - | - | 2 | 5 | 2 | 1 |
| 97 Zlato, nemonetarno | 766 | 768 | 900 | 938 | 1 267 | 1 303 | 4 339 | 483 |

3.5.1. Izvoz i uvoz BiH u 2023. prema sektorima SMTK



3.6. IZVOZ BiH U 2023. PO GLAVNIM TRGOVAČKIM PARTNERIMA PREMA SEKTORIMA SMTK

u hiljadama EUR

| Zemlja | Ukupno | Hrana i žive životinje | Pića i duhan | Sirove materije, nejesteve, osim goriva | Mineralna goriva, maziva i srodni proizvodi | Životinjska i biljna ulja, masti i voskovi | Hemijski proizvodi | Proizvodi svrstani po materijalu | Mašine i transportna sredstva | Razni gotovi proizvodi | Proizvodi i transakcije, nespomenuti |
|---------------------|-----------|------------------------|--------------|---|---|--|--------------------|----------------------------------|-------------------------------|------------------------|--------------------------------------|
| | | 0 | 1 | 2 | 3 | 4 | 5 | 6 | 7 | 8 | 9 |
| Njemačka | 1 370 463 | 18 516 | 1 096 | 90 481 | 12 601 | 11 832 | 98 607 | 303 419 | 384 154 | 449 756 | 1 |
| Hrvatska | 1 303 098 | 70 913 | 21 801 | 114 517 | 194 569 | 2 479 | 74 049 | 387 910 | 106 225 | 330 636 | 0 |
| Srbija | 1 067 132 | 75 944 | 11 166 | 93 525 | 437 314 | 6 652 | 65 716 | 270 117 | 55 667 | 51 031 | 0 |
| Austrija | 877 027 | 6 576 | 1 253 | 30 255 | 249 | 10 513 | 32 125 | 218 896 | 416 016 | 161 143 | 1 |
| Italija | 741 195 | 17 250 | 2 393 | 73 819 | 1 576 | 23 | 87 079 | 201 569 | 102 811 | 254 079 | 596 |
| Slovenija | 693 464 | 22 027 | 789 | 92 752 | 765 | 2 935 | 41 217 | 124 730 | 264 956 | 143 293 | - |
| Crna Gora | 352 674 | 59 676 | 2 192 | 23 310 | 142 842 | 81 | 14 012 | 76 242 | 19 578 | 14 741 | 0 |
| Nizozemska | 212 734 | 3 084 | 142 | 3 948 | 281 | - | 5 440 | 38 075 | 38 562 | 123 202 | 0 |
| Francuska | 172 089 | 4 070 | 69 | 13 379 | 516 | 285 | 4 265 | 29 023 | 34 627 | 85 855 | 1 |
| Mađarska | 147 395 | 3 428 | 22 | 21 278 | 1 502 | - | 30 914 | 32 243 | 18 717 | 39 292 | - |
| Turska | 133 747 | 11 866 | 289 | 22 325 | 6 480 | 5 239 | 21 965 | 24 382 | 18 842 | 22 015 | 344 |
| Švicarska | 129 403 | 5 922 | 1 211 | 2 228 | 56 | 7 | 1 424 | 48 013 | 18 526 | 52 016 | 1 |
| Poljska | 118 602 | 2 186 | 6 | 20 399 | 689 | 192 | 35 009 | 12 975 | 18 096 | 29 049 | 0 |
| Češka | 115 793 | 3 163 | 164 | 6 565 | 6 821 | - | 15 252 | 17 447 | 22 296 | 44 085 | - |
| SAD | 103 518 | 3 202 | 658 | 115 | - | 320 | 12 251 | 11 966 | 8 655 | 66 350 | - |
| Sjeverna Makedonija | 90 200 | 38 525 | 887 | 7 408 | 1 419 | 270 | 8 257 | 24 523 | 6 640 | 2 271 | - |
| Rumunija | 88 621 | 9 615 | 50 | 890 | 35 | 219 | 8 872 | 48 179 | 7 797 | 12 964 | - |
| Slovačka | 85 928 | 618 | 2 289 | 1 415 | 403 | - | 6 667 | 16 407 | 9 318 | 48 809 | - |
| Kosovo* | 60 516 | 23 243 | 1 500 | 4 468 | 235 | 297 | 6 990 | 19 908 | 2 709 | 1 165 | - |
| Bugarska | 59 080 | 1 975 | 63 | 6 749 | 112 | 731 | 5 302 | 11 211 | 4 662 | 28 275 | - |

3.7. UVOZ BIH U 2023. PO GLAVNIM TRGOVAČKIM PARTNERIMA PREMA SEKTORIMA SMTK

u hiljadama EUR

| Zemlja | Ukupno | Hrana i žive životinje | Pića i duhan | Sirove materije, nejestive, osim goriva | Mineralna goriva, maziva i srodni proizvodi | Životinjska i biljna ulja, masti i voskovi | Hemijski proizvodi | Proizvodi svrstani po materijalu | Mašine i transportna sredstva | Razni gotovi proizvodi | Proizvodi i transakcije, nespomenuti |
|------------|-----------|------------------------|--------------|---|---|--|--------------------|----------------------------------|-------------------------------|------------------------|--------------------------------------|
| | | 0 | 1 | 2 | 3 | 4 | 5 | 6 | 7 | 8 | 9 |
| Italija | 1 979 215 | 144 869 | 11 907 | 16 716 | 735 505 | 4 541 | 169 137 | 504 665 | 228 636 | 163 239 | 0 |
| Njemačka | 1 706 333 | 167 522 | 9 847 | 13 852 | 20 665 | 756 | 329 603 | 354 158 | 722 133 | 87 795 | 3 |
| Srbija | 1 446 963 | 367 208 | 149 261 | 60 973 | 199 347 | 26 477 | 160 990 | 275 823 | 91 386 | 115 498 | - |
| Kina | 1 344 252 | 11 375 | 2 | 6 783 | 9 109 | 94 | 68 266 | 289 136 | 661 351 | 298 136 | 0 |
| Hrvatska | 1 071 168 | 206 154 | 73 903 | 41 500 | 307 482 | 3 209 | 87 138 | 219 573 | 67 018 | 65 189 | 1 |
| Turska | 787 846 | 74 167 | 691 | 3 765 | 4 567 | 794 | 82 147 | 275 519 | 160 157 | 185 977 | 62 |
| Slovenija | 548 956 | 32 603 | 25 769 | 9 142 | 10 050 | 173 | 103 324 | 162 780 | 157 041 | 47 660 | 413 |
| Austrija | 509 851 | 46 083 | 10 475 | 14 673 | 4 311 | 390 | 53 656 | 203 679 | 129 479 | 47 103 | 3 |
| Poljska | 445 419 | 106 542 | 10 249 | 2 278 | 32 273 | 95 | 58 237 | 117 622 | 81 047 | 37 075 | - |
| SAD | 404 566 | 11 481 | 3 292 | 5 582 | 270 757 | 7 | 34 053 | 7 951 | 53 278 | 18 166 | 0 |
| Mađarska | 318 988 | 91 876 | 13 739 | 4 748 | 12 785 | 11 981 | 70 004 | 57 189 | 47 154 | 9 512 | - |
| Češka | 268 971 | 12 814 | 3 658 | 10 918 | 16 647 | 39 | 25 482 | 64 616 | 118 565 | 16 232 | - |
| Francuska | 261 362 | 12 056 | 2 092 | 596 | 4 000 | 67 | 78 264 | 30 014 | 121 894 | 12 378 | - |
| Rusija | 236 155 | 2 080 | 0 | 170 | 99 093 | - | 27 184 | 104 722 | 2 523 | 383 | - |
| Nizozemska | 209 670 | 82 813 | 2 469 | 8 358 | 1 575 | 192 | 47 805 | 19 222 | 40 027 | 7 209 | - |
| Indija | 209 366 | 23 834 | 0 | 7 745 | 88 | 48 | 17 351 | 107 920 | 37 247 | 15 133 | - |
| Španija | 181 782 | 41 703 | 516 | 633 | 382 | 395 | 32 630 | 35 982 | 60 230 | 9 311 | - |
| Rumunija | 132 456 | 21 322 | 12 546 | 1 582 | 4 194 | 2 941 | 11 006 | 40 142 | 31 795 | 6 928 | - |
| Grčka | 131 381 | 8 727 | 1 489 | 2 631 | 68 324 | 307 | 18 233 | 26 893 | 2 590 | 2 186 | - |
| Brazil | 129 971 | 116 527 | 1 | 5 643 | - | 0 | 1 162 | 2 743 | 2 658 | 1 236 | - |

3.8. IZVOZ I UVOZ BIH PO ODJELJCIMA HARMONIZOVANOG SISTEMA U PERIODU 2020.-2023.

u hiljadama EUR

| HS | Izvoz | | | | Uvoz | | | | |
|---------------|---|------------------|------------------|------------------|------------------|-------------------|-------------------|-------------------|-----------|
| | 2020. | 2021. | 2022. | 2023. | 2020. | 2021. | 2022. | 2023. | |
| UKUPNO | 5 379 383 | 7 297 939 | 9 189 827 | 8 538 433 | 8 633 820 | 11 042 320 | 14 641 583 | 14 197 331 | |
| I | Žive životinje; proizvodi životinjskog porijekla | 84 869 | 80 818 | 102 850 | 115 630 | 270 367 | 320 600 | 410 643 | 464 479 |
| II | Biljni proizvodi | 130 164 | 143 933 | 123 560 | 100 693 | 392 714 | 424 155 | 566 909 | 522 629 |
| III | Masti, ulja i voskovi životinjskog ili biljnog porijekla | 55 369 | 45 610 | 79 162 | 68 099 | 75 942 | 84 503 | 121 675 | 86 765 |
| IV | Proizvodi prehrambene industrije; pića, alkoholi; duhan | 167 711 | 196 970 | 238 149 | 251 399 | 820 042 | 914 348 | 1 146 877 | 1 281 139 |
| V | Mineralne tvari | 447 933 | 722 036 | 1 033 184 | 939 519 | 893 346 | 1 388 671 | 2 522 650 | 1 963 323 |
| VI | Produkti hemijske industrije ili srodnih industrija | 400 330 | 501 984 | 679 741 | 646 269 | 859 898 | 979 834 | 1 157 153 | 1 190 791 |
| VII | Plastične mase; kaučuk | 266 530 | 338 239 | 421 766 | 409 158 | 632 922 | 829 586 | 980 520 | 901 244 |
| VIII | Sirova koža, štavljena koža i krzna; sedlarski proizvodi | 46 845 | 55 873 | 62 737 | 50 033 | 146 162 | 157 170 | 180 277 | 157 733 |
| IX | Drvo; drveni ugalj; pluto; proizvodi od slame | 367 285 | 499 036 | 604 082 | 503 376 | 145 934 | 195 753 | 261 771 | 227 076 |
| X | Drvena celuloza; papir i karton | 149 027 | 200 467 | 266 508 | 209 295 | 210 341 | 245 808 | 328 631 | 288 976 |
| XI | Tekstil i tekstilni proizvodi | 306 928 | 339 468 | 404 248 | 440 642 | 575 039 | 695 158 | 826 910 | 831 030 |
| XII | Obuća, šeširi i ostala pokrivala glave, kišobrani i štapovi | 332 766 | 375 984 | 455 032 | 440 233 | 154 355 | 171 096 | 220 487 | 210 206 |
| XIII | Proizvodi od kamena, gipsa, cementa i keramike; staklo | 60 527 | 82 977 | 116 845 | 120 990 | 181 790 | 220 999 | 286 808 | 282 208 |
| XIV | Biseri; dragulji i plemeniti metali; metalni novac | 18 097 | 26 010 | 25 903 | 18 047 | 18 058 | 26 333 | 34 362 | 30 484 |
| XV | Obični metali i proizvodi od običnih metala | 889 625 | 1 582 870 | 2 085 724 | 1 575 512 | 1 021 457 | 1 694 660 | 2 371 688 | 1 931 335 |
| XVI | Mašine; elektrotehnička oprema | 809 203 | 1 044 370 | 1 270 393 | 1 401 057 | 1 286 701 | 1 521 068 | 1 900 150 | 2 209 324 |
| XVII | Vozila, avioni i plovila | 170 022 | 201 018 | 264 800 | 311 803 | 556 709 | 725 745 | 801 134 | 1 078 543 |
| XVIII | Optički, muzički i medicinski instrumenti; satovi | 16 723 | 27 660 | 40 524 | 39 600 | 162 332 | 161 366 | 187 248 | 195 421 |
| XIX | Oružje i streljivo | 82 938 | 120 210 | 129 797 | 163 662 | 5 642 | 7 199 | 14 426 | 13 514 |
| XX | Razni proizvodi | 576 412 | 712 076 | 784 566 | 733 202 | 222 989 | 274 787 | 315 170 | 329 224 |
| XXI | Umjetnine, kolekcionarski predmeti i starine | 55 | 159 | 96 | 124 | 217 | 286 | 5 109 | 1 886 |
| | Neraspoređeno | 27 | 170 | 162 | 91 | 865 | 3 198 | 984 | - |

3.9. IZVOZ I UVOZ BIH PO PODRUČJIMA I OBLASTIMA KPPD U PERIODU 2020.-2023.

u hiljadama EUR

| KPPD | Izvoz | | | | Uvoz | | | |
|---------------|---|------------------|------------------|------------------|------------------|-------------------|-------------------|-------------------|
| | 2020. | 2021. | 2022. | 2023. | 2020. | 2021. | 2022. | 2023. |
| UKUPNO | 5 379 383 | 7 297 939 | 9 189 827 | 8 538 433 | 8 633 820 | 11 042 320 | 14 641 583 | 14 197 331 |
| A | Proizvodi poljoprivrede, šumarstva i ribarstva | | | | | | | |
| A01 | 67 687 | 68 554 | 67 369 | 56 460 | 376 299 | 404 784 | 539 337 | 493 664 |
| A02 | 42 992 | 59 032 | 72 042 | 65 295 | 13 252 | 15 609 | 47 122 | 26 977 |
| A03 | 4 278 | 4 924 | 5 613 | 8 923 | 4 360 | 5 727 | 5 974 | 4 444 |
| B | Proizvodi rudarstva i vađenje kamena | | | | | | | |
| B05 | 9 220 | 9 748 | 59 229 | 75 540 | 163 462 | 242 960 | 471 287 | 311 583 |
| B06 | 1 597 | 5 114 | 6 196 | 2 329 | 53 670 | 57 192 | 87 315 | 85 252 |
| B07 | 29 290 | 32 219 | 35 783 | 35 307 | 2 947 | 7 316 | 18 101 | 11 992 |
| B08 | 17 290 | 16 741 | 21 705 | 21 837 | 17 765 | 25 484 | 34 730 | 27 587 |
| C | Proizvodi prerađivačke industrije | | | | | | | |
| C10 | 352 525 | 384 846 | 457 906 | 446 727 | 993 858 | 1 113 754 | 1 420 992 | 1 505 404 |
| C11 | 31 953 | 36 325 | 41 953 | 49 160 | 159 109 | 196 386 | 238 762 | 281 900 |
| C12 | 1 954 | 2 524 | 1 132 | 190 | 37 974 | 43 103 | 58 251 | 79 318 |
| C13 | 70 006 | 65 908 | 72 128 | 70 364 | 336 615 | 384 613 | 429 444 | 417 815 |
| C14 | 247 034 | 291 226 | 349 804 | 384 780 | 238 071 | 308 866 | 392 047 | 412 501 |
| C15 | 345 762 | 379 905 | 456 353 | 437 183 | 256 877 | 270 879 | 328 366 | 309 525 |
| C16 | 316 998 | 432 029 | 523 140 | 427 677 | 132 596 | 179 762 | 214 214 | 200 382 |
| C17 | 132 404 | 178 594 | 236 863 | 192 843 | 209 277 | 239 511 | 322 509 | 285 939 |
| C18 | 120 | 161 | 123 | 103 | 682 | 640 | 789 | 626 |
| C19 | 98 634 | 184 254 | 293 483 | 192 812 | 565 816 | 899 527 | 1 655 289 | 1 359 647 |
| C20 | 301 610 | 388 928 | 553 001 | 518 813 | 700 371 | 855 873 | 1 076 030 | 993 292 |
| C21 | 67 417 | 71 055 | 68 081 | 85 988 | 344 234 | 401 637 | 419 460 | 463 881 |
| C22 | 267 584 | 335 608 | 419 490 | 408 869 | 471 090 | 576 240 | 681 341 | 666 954 |
| C23 | 91 995 | 124 681 | 160 587 | 169 813 | 219 652 | 264 721 | 343 120 | 338 837 |
| C24 | 347 346 | 785 759 | 1 105 030 | 663 495 | 674 818 | 1 246 129 | 1 842 758 | 1 404 278 |
| C25 | 617 041 | 836 307 | 1 099 753 | 1 069 732 | 356 830 | 456 004 | 550 491 | 551 256 |

nastavak

| KPPD | | Izvoz | | | | Uvoz | | | |
|----------|--|----------------|----------------|----------------|----------------|---------------|----------------|----------------|----------------|
| | | 2020. | 2021. | 2022. | 2023. | 2020. | 2021. | 2022. | 2023. |
| C26 | Računari, elektronski i optički proizvodi | 21 258 | 29 710 | 34 061 | 41 469 | 356 641 | 399 895 | 483 104 | 573 776 |
| C27 | Električna oprema | 394 815 | 524 707 | 634 939 | 684 880 | 430 625 | 522 136 | 626 302 | 691 169 |
| C28 | Mašine i uređaji, d. n. | 366 193 | 454 111 | 546 535 | 628 169 | 628 329 | 743 277 | 962 967 | 1 141 787 |
| C29 | Motorna vozila, prikolice i poluprikolice | 174 316 | 211 661 | 278 417 | 323 511 | 516 038 | 655 922 | 746 420 | 985 300 |
| C30 | Ostala prijevozna sredstva | 20 332 | 20 262 | 25 892 | 36 277 | 27 446 | 58 849 | 26 158 | 43 460 |
| C31 | Namještaj | 451 484 | 541 029 | 589 803 | 550 486 | 92 396 | 114 289 | 133 204 | 141 663 |
| C32 | Ostala prerađivačka industrija | 61 948 | 94 324 | 106 194 | 98 743 | 159 614 | 186 682 | 222 235 | 222 924 |
| D | Proizvodi i snabdijevanje električnom energijom, plinom, parom i klimatizacija | 254 209 | 424 392 | 549 462 | 539 783 | 49 255 | 111 854 | 201 209 | 110 383 |
| D35 | Električna energija, plin, para i klimatizacija | 254 209 | 424 392 | 549 462 | 539 783 | 49 255 | 111 854 | 201 209 | 110 383 |
| E | Snabdijevanje vodom; uklanjanje otpadnih voda, upravljanje otpadom te usluge sanacije okoliša | 147 202 | 273 225 | 280 715 | 221 555 | 16 078 | 22 787 | 23 153 | 19 677 |
| E38 | Usluge skupljanja otpada, obrade i zbrinjavanja otpada; usluge reciklaže materijala | 147 202 | 273 225 | 280 715 | 221 555 | 16 078 | 22 787 | 23 152 | 19 677 |
| J | Informacijske i komunikacijske usluge | 24 752 | 29 880 | 36 849 | 29 104 | 27 278 | 29 516 | 33 911 | 32 176 |
| J58 | Usluge izdavanja | 24 752 | 29 880 | 36 849 | 29 104 | 27 278 | 29 515 | 33 911 | 32 176 |
| M | Stručne, naučne i tehničke usluge | 74 | 1 | - | - | 280 | 111 | 78 | 66 |
| M71 | Arhitektonske i inženjerske usluge; usluge tehničkog ispitivanja i analize | 74 | 1 | - | - | 210 | 17 | 6 | 40 |
| M74 | Ostale stručne, naučne i tehničke usluge | - | - | - | - | 70 | 94 | 72 | 26 |
| R | Umjetničke, zabavne i rekreacijske usluge | 55 | 159 | 96 | 124 | 217 | 286 | 5 109 | 1 886 |
| R90 | Kreativne, umjetničke i zabavne usluge | 55 | 159 | 96 | 124 | 151 | 213 | 4 952 | 1 827 |
| R91 | Usluge biblioteka, arhiva, muzeja i ostale kulturne usluge | - | - | - | - | 66 | 73 | 157 | 59 |
| | Neraspoređeno | 10 | 37 | 103 | 91 | - | 1 | 0 | - |

3.9.1. Izvoz i uvoz BiH u 2023. po područjima KPPD

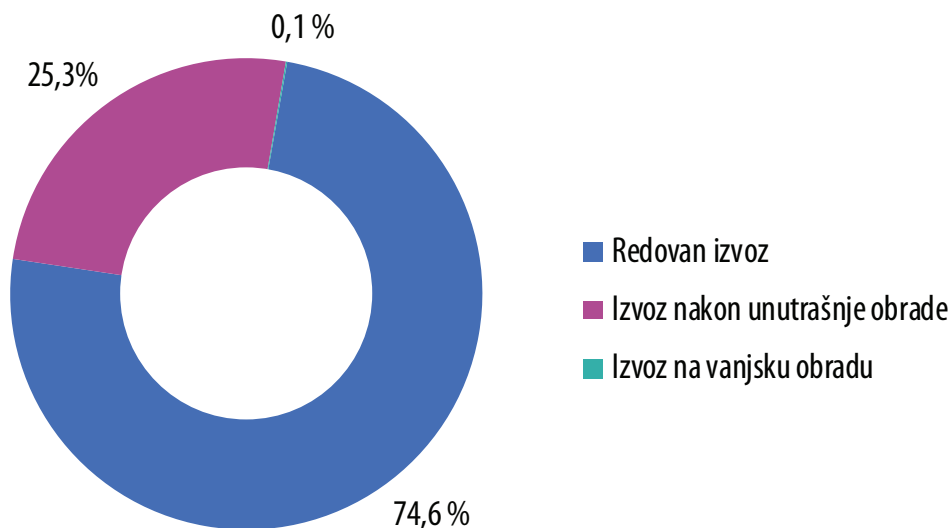


3.10. IZVOZ I UVOZ BiH PO STATISTIČKIM PROCEDURAMA U PERIODU 2020.-2023.

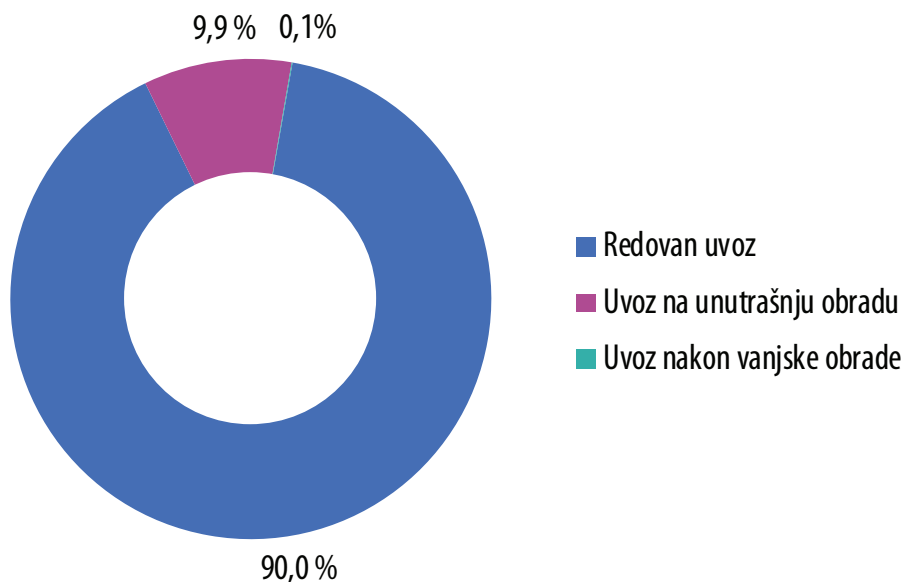
u hiljadama EUR

| Statistička procedura | | 2020. | 2021. | 2022. | 2023. |
|-----------------------|-------------------------------|------------------|-------------------|-------------------|-------------------|
| UKUPAN IZVOZ | | 5 379 383 | 7 297 939 | 9 189 827 | 8 538 433 |
| 1 | Redovan izvoz | 4 043 179 | 5 390 320 | 6 669 366 | 6 369 319 |
| 2 | Izvoz nakon unutrašnje obrade | 1 330 228 | 1 900 631 | 2 513 063 | 2 161 234 |
| 3 | Izvoz na vanjsku obradu | 5 976 | 6 988 | 7 398 | 7 880 |
| UKUPAN UVOZ | | 8 633 820 | 11 042 320 | 14 641 583 | 14 197 331 |
| 1 | Redovan uvoz | 7 756 055 | 9 755 352 | 12 821 442 | 12 776 171 |
| 2 | Uvoz na unutrašnju obradu | 869 775 | 1 280 234 | 1 812 226 | 1 412 951 |
| 3 | Uvoz nakon vanjske obrade | 7 990 | 6 733 | 7 915 | 8 209 |

3.10.1. Izvoz BiH u 2023. po statističkim procedurama



3.10.2. Uvoz BiH u 2023. po statističkim procedurama

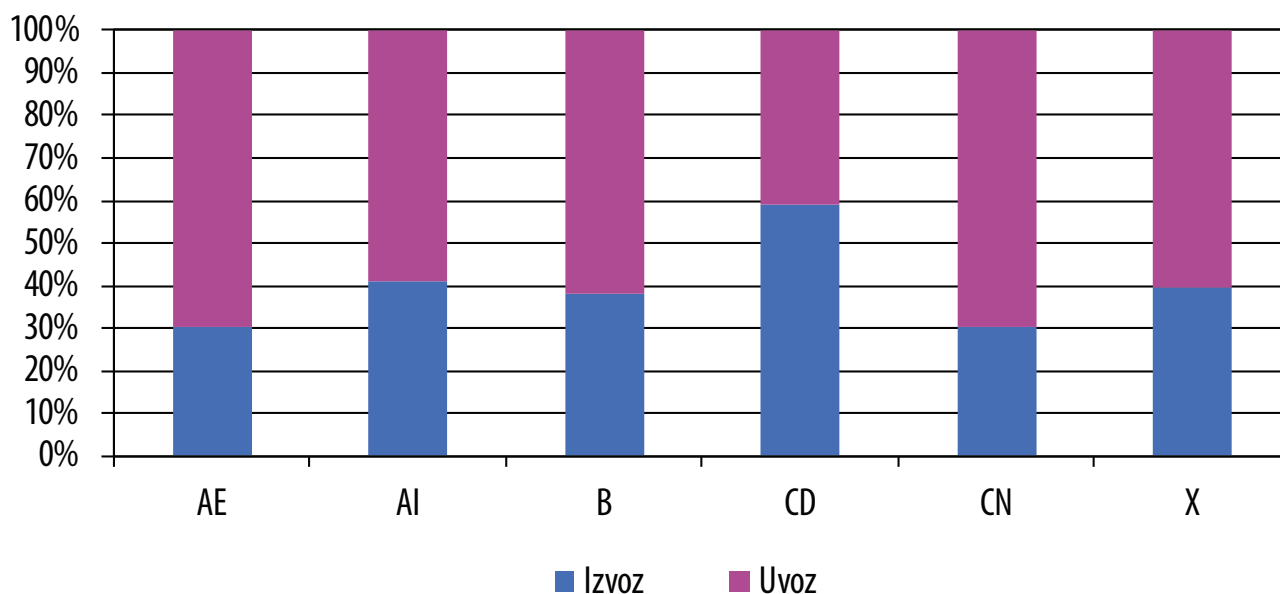


3.11. IZVOZ I UVOZ BIH PO GLAVNIM INDUSTRIJSKIM GRUPAMA U PERIODU 2020.-2023.

u hiljadama EUR

| GIG | Izvoz | | | | Uvoz | | | |
|--|------------------|------------------|------------------|------------------|------------------|-------------------|-------------------|-------------------|
| | 2020. | 2021. | 2022. | 2023. | 2020. | 2021. | 2022. | 2023. |
| UKUPNO | 5 379 383 | 7 297 939 | 9 189 827 | 8 538 433 | 8 633 820 | 11 042 320 | 14 641 583 | 14 197 331 |
| AE Energija | 363 659 | 623 508 | 908 370 | 810 465 | 832 203 | 1 311 533 | 2 415 099 | 1 866 866 |
| AI Intermedijarni proizvodi, osim energije | 2 148 906 | 3 149 473 | 4 136 070 | 3 527 781 | 3 107 253 | 4 212 366 | 5 558 385 | 5 062 344 |
| B Kapitalni proizvodi | 937 688 | 1 198 146 | 1 530 602 | 1 683 952 | 1 587 791 | 1 904 462 | 2 278 498 | 2 733 750 |
| CD Trajni proizvodi za široku potrošnju | 493 949 | 600 912 | 648 943 | 608 498 | 278 414 | 359 618 | 398 758 | 423 087 |
| CN Netrajni proizvodi za široku potrošnju | 1 148 129 | 1 290 088 | 1 503 057 | 1 526 186 | 2 390 395 | 2 775 521 | 3 336 156 | 3 532 387 |
| X Neraspoređeno | 287 052 | 435 812 | 462 786 | 381 551 | 437 765 | 478 820 | 654 687 | 578 896 |

3.11.1. Izvoz i uvoz BiH u 2023. po glavnim industrijskim grupama

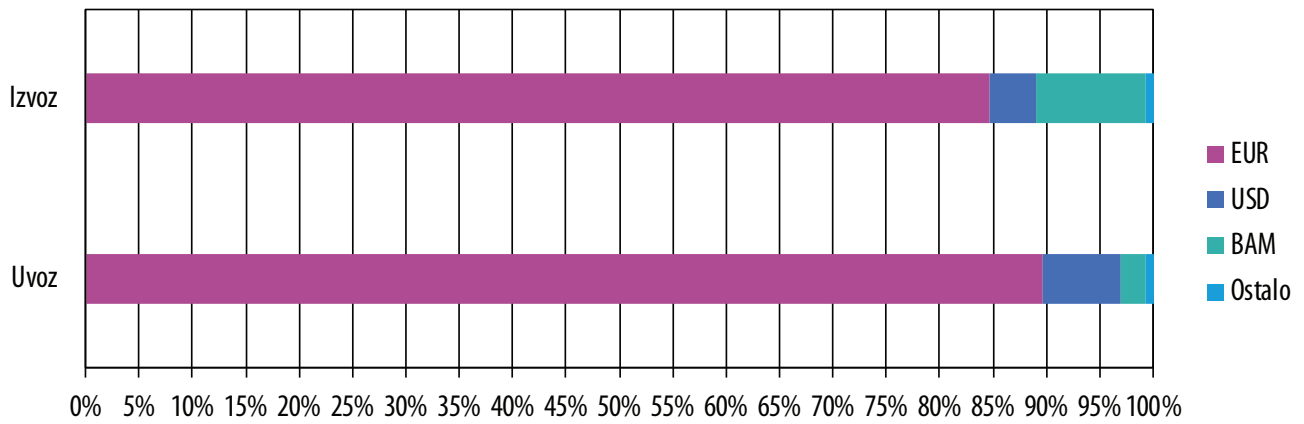


3.12. IZVOZ I UVOZ BIH U 2023. PO SEKTORIMA SMTK PREMA VRSTI VALUTE

u hiljadama EUR

| SMTK | | 2023. | | | | |
|---------------------|--|-------------------|-------------------|------------------|----------------|----------------|
| | | UKUPNO | EUR | USD | KM | Ostalo |
| UKUPAN IZVOZ | | 8 538 433 | 7 224 907 | 378 379 | 876 710 | 58 437 |
| 0 | Hrana i žive životinje | 402 030 | 390 401 | 4 530 | 6 971 | 129 |
| 1 | Pića i duhan | 50 529 | 50 326 | 20 | 183 | - |
| 2 | Sirove materije, nejestive, osim goriva | 692 407 | 513 652 | 38 732 | 138 626 | 1 397 |
| 3 | Mineralna goriva i maziva | 812 029 | 571 076 | 146 461 | 94 469 | 23 |
| 33 | Nafta i naftni derivati | 45 406 | 36 677 | 7 041 | 1 665 | 23 |
| 4 | Životinjska i biljna ulja, masti i voskovi | 67 647 | 67 612 | 24 | 11 | - |
| 5 | Hemijski proizvodi | 691 381 | 460 019 | 7 161 | 178 576 | 45 625 |
| 6 | Proizvodi svrstani po materijalu | 2 034 520 | 1 526 925 | 115 368 | 390 421 | 1 805 |
| 7 | Mašine i transportna sredstva | 1 677 242 | 1 648 414 | 5 625 | 19 482 | 3 720 |
| 8 | Razni gotovi proizvodi | 2 109 691 | 1 995 652 | 60 457 | 47 843 | 5 738 |
| 9 | Proizvodi i transakcije, nespomenuti | 958 | 830 | - | 128 | - |
| UKUPAN UVOZ | | 14 197 331 | 12 736 408 | 1 035 035 | 317 462 | 108 427 |
| 0 | Hrana i žive životinje | 1 841 083 | 1 740 388 | 97 751 | 1 864 | 1 080 |
| 1 | Pića i duhan | 355 109 | 353 980 | 1 078 | - | 51 |
| 2 | Sirove materije, nejestive, osim goriva | 276 846 | 244 380 | 20 618 | 10 491 | 1 357 |
| 3 | Mineralna goriva i maziva | 1 877 556 | 1 478 452 | 165 415 | 233 646 | 44 |
| 33 | Nafta i naftni derivati | 1 283 042 | 1 234 151 | 9 893 | 38 955 | 44 |
| 4 | Životinjska i biljna ulja, masti i voskovi | 65 483 | 61 649 | 3 834 | - | 0 |
| 5 | Hemijski proizvodi | 1 738 685 | 1 653 143 | 62 101 | 714 | 22 727 |
| 6 | Proizvodi svrstani po materijalu | 3 328 376 | 2 954 086 | 314 901 | 49 721 | 9 669 |
| 7 | Mašine i transportna sredstva | 3 288 009 | 2 978 129 | 237 952 | 12 932 | 58 995 |
| 8 | Razni gotovi proizvodi | 1 425 699 | 1 271 717 | 131 384 | 8 094 | 14 504 |
| 9 | Proizvodi i transakcije, nespomenuti | 483 | 483 | - | - | - |

3.12.1. Izvoz i uvoz BiH u 2023. prema vrsti valute



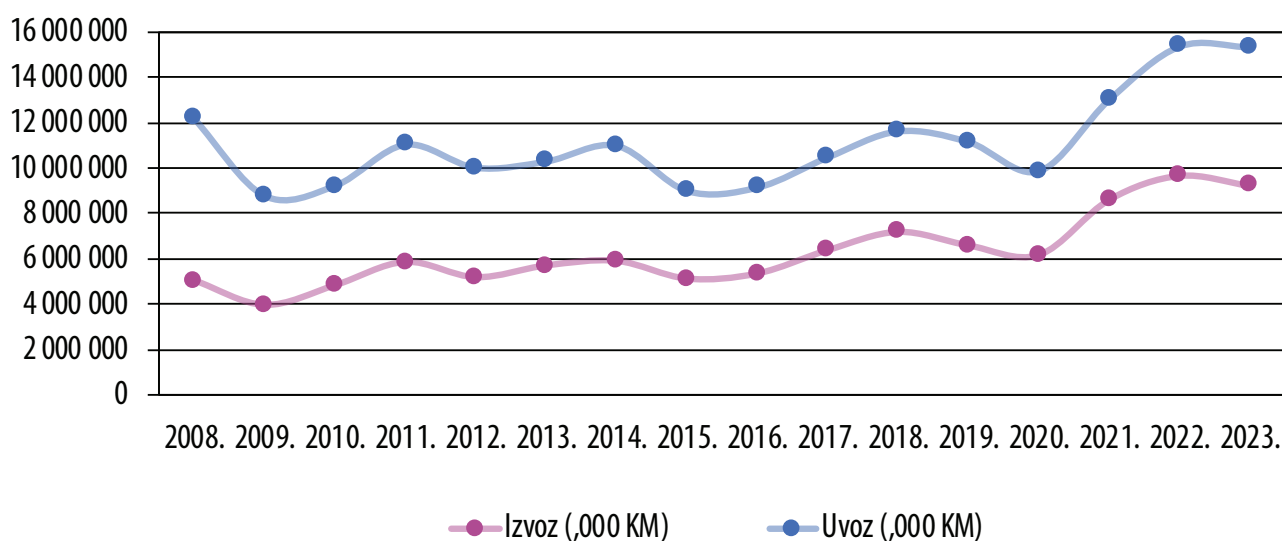
ROBNA RAZMJENA BiH S INOSTRANSTVOM U USD

4.1. IZVOZ I UVOZ BIH U PERIODU 2008.-2023.

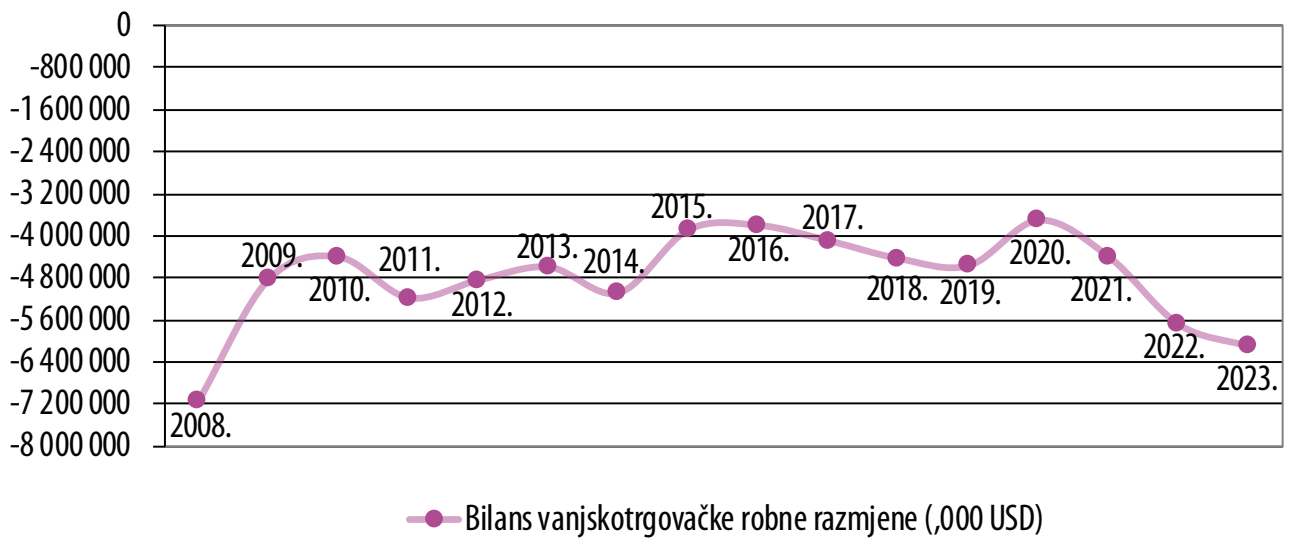
u hiljadama USD

| Godina | Prosječan kurs 1 USD u KM | Obim robne razmjene | Izvoz | Uvoz | Bilans | Stopa pokrivenosti uvoza izvozom % |
|--------|------------------------------|---------------------|-----------|------------|------------|---------------------------------------|
| 2008. | 1,3367 | 17 209 701 | 5 021 090 | 12 188 611 | -7 167 521 | 41,2 |
| 2009. | 1,4075 | 12 707 907 | 3 929 804 | 8 778 103 | -4 848 299 | 44,8 |
| 2010. | 1,4768 | 14 024 743 | 4 804 647 | 9 220 096 | -4 415 449 | 52,1 |
| 2011. | 1,4062 | 16 888 279 | 5 847 079 | 11 041 199 | -5 194 120 | 53,0 |
| 2012. | 1,5224 | 15 180 887 | 5 161 810 | 10 019 077 | -4 857 267 | 51,5 |
| 2013. | 1,4735 | 15 982 808 | 5 687 476 | 10 295 332 | -4 607 856 | 55,2 |
| 2014. | 1,4738 | 16 882 224 | 5 890 720 | 10 991 504 | -5 100 784 | 53,6 |
| 2015. | 1,7625 | 14 093 151 | 5 099 186 | 8 993 965 | -3 894 779 | 56,7 |
| 2016. | 1,7678 | 14 469 467 | 5 327 588 | 9 141 879 | -3 814 291 | 58,3 |
| 2017. | 1,7361 | 16 842 938 | 6 367 941 | 10 474 997 | -4 107 056 | 60,8 |
| 2018. | mjesečni kursevi | 18 812 002 | 7 182 097 | 11 629 905 | -4 447 808 | 61,8 |
| 2019. | mjesečni kursevi | 17 737 617 | 6 578 244 | 11 159 373 | -4 581 129 | 58,9 |
| 2020. | mjesečni kursevi | 16 020 526 | 6 152 513 | 9 868 013 | -3 715 500 | 62,3 |
| 2021. | mjesečni kursevi | 21 644 197 | 8 614 111 | 13 030 086 | -4 415 975 | 66,1 |
| 2022. | mjesečni kursevi | 25 060 577 | 9 678 153 | 15 382 424 | -5 704 271 | 62,9 |
| 2023. | mjesečni kursevi | 24 577 082 | 9 228 186 | 15 348 896 | -6 120 710 | 60,1 |

4.1.1. Izvoz i uvoz BiH u periodu 2008.-2023.



4.1.2. Trgovački bilans BiH u periodu 2008.-2023.



4.2. INDEKSI VRIJEDNOSTI IZVOZA I UVOZA BIH U PERIODU 2010.-2023.

u USD

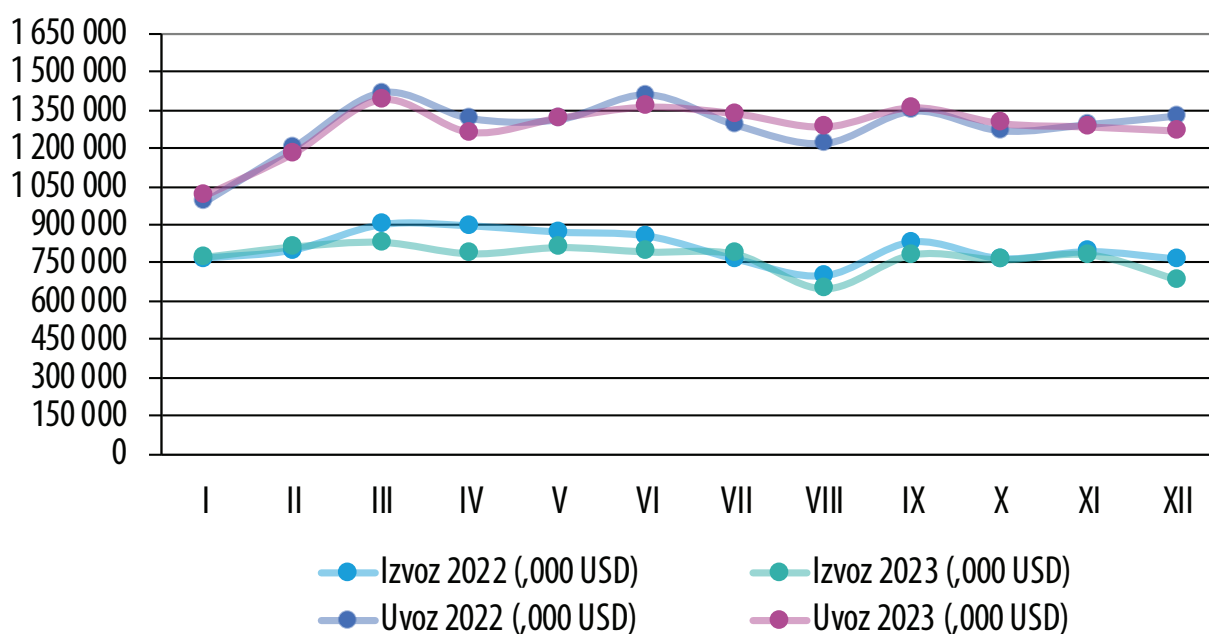
| Godina | Indeks | | | |
|-----------------------|---------------------|-------|-------|--------|
| | Obim robne razmjene | Izvoz | Uvoz | Bilans |
| <u>2010.</u> 2009. | 110,4 | 122,3 | 105,0 | 91,1 |
| <u>2011.</u> 2010. | 120,4 | 121,7 | 119,8 | 117,6 |
| <u>2012.</u> 2011. | 89,9 | 88,3 | 90,7 | 93,5 |
| <u>2013.</u> 2012. | 105,3 | 110,2 | 102,8 | 94,9 |
| <u>2014.</u> 2013. | 105,6 | 103,6 | 106,8 | 110,7 |
| <u>2015.</u> 2014. | 83,5 | 86,6 | 81,8 | 76,4 |
| <u>2016.</u> 2015. | 102,7 | 104,5 | 101,6 | 97,9 |
| <u>2017.</u> 2016. | 116,4 | 119,5 | 114,6 | 107,7 |
| <u>2018.</u> 2017. | 111,7 | 112,8 | 111,0 | 108,3 |
| <u>2019.</u> 2018. | 94,3 | 91,6 | 96,0 | 103,0 |
| <u>2020.</u> 2019. | 90,3 | 93,5 | 88,4 | 81,1 |
| <u>2021.</u> 2020. | 135,1 | 140,0 | 132,0 | 118,9 |
| <u>2022.</u> 2021. | 115,8 | 112,4 | 118,1 | 129,2 |
| <u>2023.</u> 2022. | 98,1 | 95,4 | 99,8 | 107,3 |

4.3. IZVOZ I UVOZ BiH PO MJESECIMA TOKOM 2022. I 2023.

u hiljadama USD

| Mjesec | Izvoz | | Uvoz | | Indeks | | Stopa pokrivenosti uvoza izvozom % | | |
|---------------|------------------|------------------|-------------------|-------------------|-----------------------|-----------------------|------------------------------------|-------------|------|
| | 2022. | 2023. | 2022. | 2023. | Izvoz | Uvoz | 2022. | 2023. | |
| | | | | | $\frac{2023.}{2022.}$ | $\frac{2023.}{2022.}$ | | | |
| UKUPNO | 9 678 152 | 9 228 186 | 15 382 427 | 15 348 896 | 95,4 | 99,8 | 62,9 | 60,1 | |
| I | Januar | 765 131 | 770 869 | 991 283 | 1 014 983 | 100,7 | 102,4 | 77,2 | 75,9 |
| II | Februar | 797 970 | 811 196 | 1 202 716 | 1 180 145 | 101,7 | 98,1 | 66,3 | 68,7 |
| III | Mart | 898 598 | 829 405 | 1 415 893 | 1 390 116 | 92,3 | 98,2 | 63,5 | 59,7 |
| IV | April | 893 118 | 784 499 | 1 315 549 | 1 262 077 | 87,8 | 95,9 | 67,9 | 62,2 |
| V | Maj | 868 574 | 808 961 | 1 311 159 | 1 317 994 | 93,1 | 100,5 | 66,2 | 61,4 |
| VI | Juni | 852 800 | 791 550 | 1 407 837 | 1 360 667 | 92,8 | 96,6 | 60,6 | 58,2 |
| VII | Juli | 761 065 | 782 287 | 1 289 665 | 1 334 667 | 102,8 | 103,5 | 59,0 | 58,6 |
| VIII | Avgust | 695 649 | 647 058 | 1 218 248 | 1 283 070 | 93,0 | 105,3 | 57,1 | 50,4 |
| IX | Septembar | 829 672 | 780 697 | 1 344 279 | 1 358 528 | 94,1 | 101,1 | 61,7 | 57,5 |
| X | Oktobar | 763 273 | 760 711 | 1 267 400 | 1 296 400 | 99,7 | 102,3 | 60,2 | 58,7 |
| XI | Novembar | 791 078 | 779 983 | 1 292 516 | 1 283 074 | 98,6 | 99,3 | 61,2 | 60,8 |
| XII | Decembar | 761 224 | 680 970 | 1 325 882 | 1 267 175 | 89,5 | 95,6 | 57,4 | 53,7 |

4.3.1. Izvoz i uvoz BiH po mjesecima tokom 2022. i 2023.



4.4. IZVOZ I UVOZ BIH PO ZEMLJAMA NAMJENE I PORIJEKLA U PERIODU 2020.-2023.

u hiljadama USD

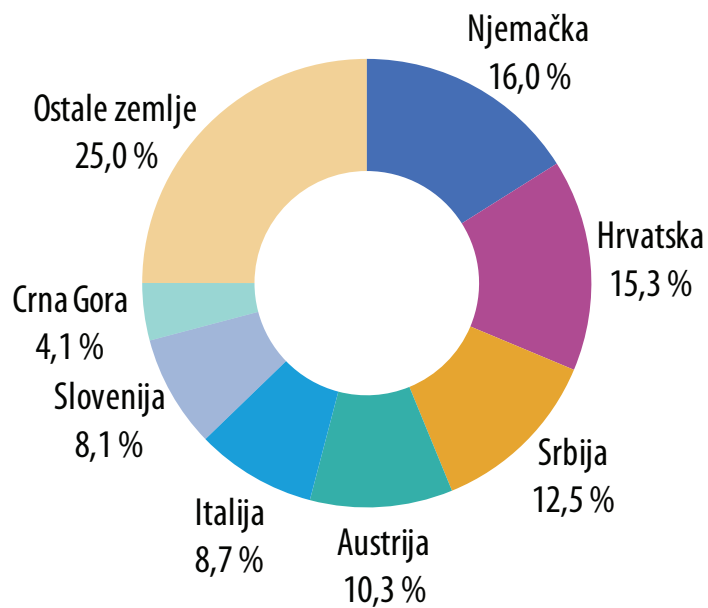
| Zemlja | Izvoz | | | | Uvoz | | | |
|-------------------------|------------------|------------------|------------------|------------------|------------------|-------------------|-------------------|-------------------|
| | 2020. | 2021. | 2022. | 2023. | 2020. | 2021. | 2022. | 2023. |
| UKUPNO | 6 152 513 | 8 614 111 | 9 678 153 | 9 228 186 | 9 868 013 | 13 030 086 | 15 382 424 | 15 348 896 |
| Razvijene zemlje | 4 930 477 | 6 893 859 | 7 621 733 | 7 237 658 | 7 022 893 | 9 130 995 | 10 498 251 | 10 739 421 |
| Zemlje EU | 4 453 080 | 6 277 260 | 7 121 850 | 6 734 280 | 5 998 765 | 7 685 460 | 8 748 631 | 9 050 032 |
| Austrija | 586 921 | 776 434 | 918 162 | 948 003 | 399 057 | 497 341 | 539 888 | 551 202 |
| Belgija | 33 457 | 44 842 | 69 583 | 53 272 | 100 752 | 132 359 | 145 600 | 135 495 |
| Bugarska | 23 005 | 38 928 | 31 407 | 63 838 | 87 751 | 98 545 | 76 086 | 78 529 |
| Kipar | 793 | 1 038 | 1 464 | 1 212 | 925 | 861 | 1 432 | 1 406 |
| Češka | 71 524 | 102 502 | 113 139 | 125 162 | 172 126 | 209 435 | 266 136 | 290 810 |
| Danska | 20 457 | 30 391 | 31 607 | 26 966 | 81 299 | 43 335 | 51 910 | 55 325 |
| Estonija | 374 | 1 494 | 2 969 | 2 351 | 2 036 | 2 505 | 3 677 | 2 815 |
| Finska | 1 195 | 2 499 | 1 891 | 6 884 | 18 235 | 14 270 | 25 965 | 33 002 |
| Francuska | 152 454 | 201 901 | 210 124 | 185 914 | 194 748 | 255 910 | 266 116 | 282 514 |
| Grčka | 8 048 | 10 895 | 12 928 | 11 880 | 65 757 | 109 126 | 133 135 | 142 176 |
| Hrvatska | 795 115 | 1 126 626 | 1 440 473 | 1 408 556 | 890 084 | 1 160 200 | 1 522 235 | 1 157 630 |
| Irska | 1 085 | 1 528 | 958 | 1 703 | 35 086 | 40 841 | 41 460 | 50 909 |
| Italija | 594 171 | 969 319 | 1 074 662 | 800 883 | 1 138 514 | 1 569 638 | 1 897 148 | 2 139 213 |
| Latvija | 1 478 | 2 191 | 3 267 | 1 643 | 3 158 | 4 364 | 5 580 | 12 626 |
| Litvanija | 14 507 | 22 380 | 35 651 | 41 093 | 7 813 | 8 725 | 10 818 | 12 112 |
| Luksemburg | 40 105 | 49 577 | 52 302 | 8 243 | 3 499 | 3 693 | 4 846 | 6 375 |
| Mađarska | 111 034 | 159 354 | 192 213 | 159 248 | 271 705 | 346 452 | 373 261 | 344 782 |
| Malta | 182 | 128 | 235 | 441 | 3 966 | 4 136 | 2 893 | 4 007 |
| Nizozemska | 140 768 | 216 955 | 226 630 | 229 933 | 138 712 | 175 180 | 186 165 | 226 784 |
| Njemačka | 952 344 | 1 290 414 | 1 436 125 | 1 481 114 | 1 212 479 | 1 550 328 | 1 607 817 | 1 844 634 |
| Poljska | 88 596 | 138 779 | 179 658 | 128 135 | 296 791 | 372 026 | 422 440 | 481 395 |
| Portugal | 7 714 | 7 325 | 29 465 | 7 527 | 17 142 | 19 446 | 21 500 | 22 722 |
| Rumunija | 97 027 | 130 420 | 93 730 | 95 716 | 102 085 | 130 328 | 154 609 | 143 167 |
| Slovačka | 68 433 | 94 267 | 97 589 | 92 949 | 88 668 | 121 312 | 134 391 | 134 973 |
| Slovenija | 558 410 | 736 548 | 764 673 | 749 463 | 491 577 | 594 629 | 599 083 | 593 365 |
| Španija | 34 826 | 55 908 | 30 292 | 38 736 | 117 751 | 148 242 | 171 104 | 196 590 |
| Švedska | 49 058 | 64 618 | 70 652 | 63 415 | 57 050 | 72 233 | 83 336 | 105 475 |
| Zemlje EFTA | 170 302 | 228 136 | 167 917 | 162 266 | 78 679 | 103 172 | 103 525 | 109 652 |
| Island | 9 | 274 | 3 652 | 0 | 383 | 170 | 412 | 193 |
| Lihtenštajn | 302 | 429 | 277 | 381 | 101 | 435 | 949 | 819 |
| Norveška | 14 709 | 24 394 | 26 618 | 22 072 | 9 496 | 12 147 | 17 064 | 16 616 |
| Švicarska | 155 282 | 203 039 | 137 370 | 139 813 | 68 699 | 90 420 | 85 100 | 92 024 |

**ROBNA RAZMJENA BiH S INOSTRANSTVOM
2023.**

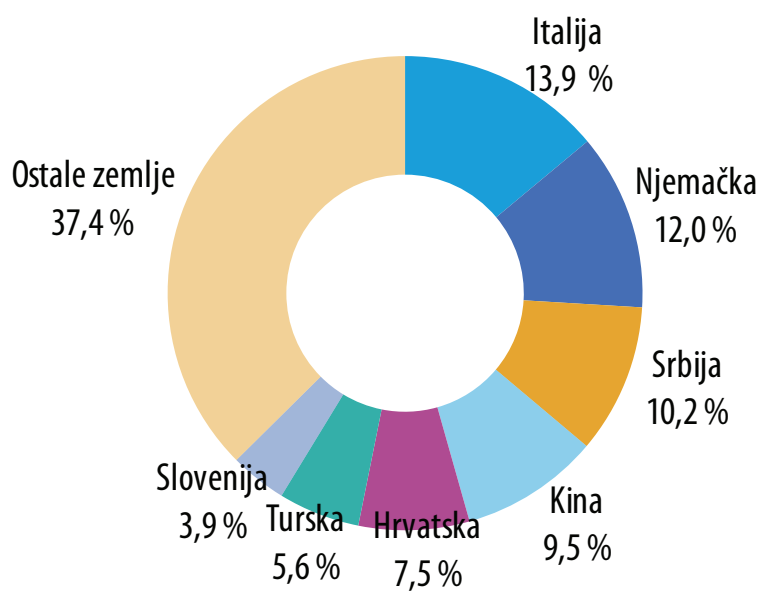
nastavak

| Zemlja | Izvoz | | | | Uvoz | | | |
|---|------------------|------------------|------------------|------------------|------------------|------------------|------------------|------------------|
| | 2020. | 2021. | 2022. | 2023. | 2020. | 2021. | 2022. | 2023. |
| Ostale razvijene zemlje | 307 095 | 388 462 | 331 966 | 341 112 | 945 449 | 1 342 363 | 1 646 096 | 1 579 737 |
| Australija | 4 380 | 3 200 | 3 285 | 3 707 | 795 | 38 204 | 7 601 | 18 866 |
| Japan | 76 | 212 | 772 | 1 295 | 50 658 | 67 103 | 70 025 | 100 467 |
| Kanada | 4 664 | 7 178 | 7 731 | 8 997 | 8 531 | 9 077 | 10 386 | 11 607 |
| SAD | 39 711 | 93 302 | 95 177 | 111 909 | 234 763 | 321 538 | 512 084 | 437 310 |
| Turska | 184 486 | 215 756 | 168 148 | 144 546 | 525 153 | 765 521 | 901 622 | 851 474 |
| Ujedinjena Kraljevina | 66 763 | 54 634 | 40 782 | 44 023 | 77 489 | 78 147 | 77 969 | 89 417 |
| Ostale zemlje | 7 015 | 14 181 | 16 070 | 26 636 | 48 060 | 62 773 | 66 409 | 70 596 |
| Zemlje u razvoju | 1 213 549 | 1 706 041 | 2 039 550 | 1 980 337 | 2 840 671 | 3 895 320 | 4 880 634 | 4 606 237 |
| Evropske zemlje u razvoju | 1 058 096 | 1 522 211 | 1 845 264 | 1 791 107 | 1 499 095 | 2 092 923 | 2 332 836 | 2 094 224 |
| Zemlje CEFTA | 986 170 | 1 449 149 | 1 780 804 | 1 724 475 | 1 254 722 | 1 667 067 | 1 888 560 | 1 791 211 |
| Crna Gora | 171 078 | 238 199 | 310 664 | 381 427 | 21 719 | 33 053 | 86 732 | 52 755 |
| Sjeverna Makedonija | 73 954 | 80 285 | 97 510 | 97 490 | 88 994 | 114 052 | 105 826 | 117 672 |
| Srbija | 674 565 | 1 036 492 | 1 275 543 | 1 152 980 | 1 108 493 | 1 464 578 | 1 642 986 | 1 564 591 |
| Ostale CEFTA zemlje i područja | 66 573 | 94 173 | 97 086 | 92 578 | 35 517 | 55 384 | 53 015 | 56 193 |
| Ostale evropske zemlje u razvoju | 71 926 | 73 062 | 64 460 | 66 632 | 244 373 | 425 856 | 444 276 | 303 014 |
| Rusija | 64 942 | 64 239 | 52 702 | 56 431 | 209 432 | 380 615 | 355 895 | 255 722 |
| Ostale zemlje | 6 984 | 8 823 | 11 758 | 10 201 | 34 941 | 45 241 | 88 381 | 47 292 |
| Afričke zemlje u razvoju | 66 078 | 69 808 | 48 207 | 36 770 | 30 411 | 35 153 | 61 113 | 100 413 |
| Azijske zemlje u razvoju | 81 759 | 106 060 | 132 908 | 131 445 | 1 136 286 | 1 565 986 | 2 160 424 | 2 158 192 |
| Kina | 15 235 | 21 943 | 20 809 | 19 549 | 792 529 | 1 026 454 | 1 248 325 | 1 453 577 |
| Američke zemlje u razvoju | 7 616 | 7 961 | 13 171 | 21 015 | 174 868 | 201 255 | 326 124 | 253 295 |
| Brazil | 785 | 1 563 | 916 | 2 822 | 94 602 | 103 873 | 179 054 | 140 819 |
| Okeanske zemlje u razvoju | - | - | - | - | 11 | 5 | 137 | 113 |
| Neraspoređeno | 8 487 | 14 211 | 16 870 | 10 190 | 4 449 | 3 771 | 3 539 | 3 238 |

4.4.1. Izvoz BiH u 2023. po glavnim trgovačkim partnerima



4.4.2. Uvoz BiH u 2023. po glavnim trgovačkim partnerima



4.5. IZVOZ I UVOZ BIH PO SEKTORIMA I ODSJECIMA SMTK U PERIODU 2020.-2023.

u hiljadama USD

| SMTK | Izvoz | | | | Uvoz | | | |
|--|------------------|------------------|------------------|------------------|------------------|-------------------|-------------------|-------------------|
| | 2020. | 2021. | 2022. | 2023. | 2020. | 2021. | 2022. | 2023. |
| UKUPNO | 6 152 513 | 8 614 111 | 9 678 153 | 9 228 186 | 9 868 013 | 13 030 086 | 15 382 424 | 15 348 896 |
| 0 Hrana i žive životinje | 380 771 | 433 249 | 424 388 | 434 596 | 1 406 197 | 1 609 069 | 1 831 788 | 1 990 803 |
| 00 Žive životinje | 1 927 | 2 365 | 2 417 | 1 190 | 37 165 | 43 859 | 40 810 | 49 168 |
| 01 Meso i prerađevine od mesa | 63 224 | 67 123 | 69 049 | 73 812 | 199 212 | 244 495 | 280 158 | 346 855 |
| 02 Mliječni proizvodi i jaja | 58 100 | 60 096 | 64 619 | 76 516 | 109 769 | 126 535 | 141 082 | 152 788 |
| 03 Ribe i prerađevine | 24 392 | 30 412 | 30 403 | 29 096 | 41 243 | 45 752 | 58 121 | 55 303 |
| 04 Žitarice i proizvodi | 62 526 | 74 259 | 72 786 | 93 074 | 254 252 | 283 454 | 350 700 | 331 625 |
| 05 Povrće i voće | 111 645 | 127 667 | 96 139 | 75 741 | 227 096 | 248 290 | 252 475 | 301 790 |
| 06 Šećer, proizvodi od šećera, med | 4 294 | 2 176 | 22 065 | 14 622 | 71 349 | 71 861 | 131 586 | 104 901 |
| 07 Kafa, čaj, kakao, začini | 24 099 | 27 783 | 22 375 | 22 053 | 172 990 | 203 088 | 211 390 | 237 919 |
| 08 Stočna hrana (osim žitarica u zrnu) | 11 510 | 20 124 | 21 683 | 18 707 | 113 072 | 132 316 | 139 531 | 152 546 |
| 09 Razni proizvodi za hranu | 19 055 | 21 243 | 22 851 | 29 706 | 180 050 | 209 419 | 225 935 | 257 908 |
| 1 Pića i duhan | 39 134 | 47 155 | 48 731 | 54 684 | 223 646 | 277 960 | 306 423 | 384 407 |
| 11 Pića | 36 438 | 42 939 | 44 054 | 53 212 | 178 061 | 226 925 | 245 331 | 299 552 |
| 12 Duhan i proizvodi od duhana | 2 696 | 4 217 | 4 677 | 1 473 | 45 586 | 51 035 | 61 092 | 84 855 |
| 2 Sirove materije, nejestive, osim goriva | 590 120 | 887 152 | 897 662 | 748 113 | 218 370 | 284 717 | 372 919 | 298 974 |
| 21 Kože sirove, krzna neštavljena | 15 420 | 27 100 | 22 747 | 17 190 | 9 345 | 16 206 | 14 600 | 9 491 |
| 22 Uljano sjemenje i plodovi | 9 287 | 8 961 | 7 101 | 6 728 | 49 594 | 55 683 | 79 321 | 61 423 |
| 23 Sirovi kaučuk | 39 | 38 | 76 | 106 | 2 404 | 2 903 | 3 453 | 3 686 |
| 24 Pluto i drvo | 293 061 | 410 601 | 433 555 | 363 504 | 55 209 | 71 720 | 107 641 | 80 315 |
| 25 Celuloza i otpaci od papira | 5 155 | 8 035 | 10 122 | 8 081 | 22 320 | 28 422 | 40 836 | 30 730 |
| 26 Tekstilna vlakna i otpaci | 508 | 415 | 603 | 3 617 | 18 220 | 22 710 | 25 174 | 25 212 |
| 27 Sirova gnojiva i minerali | 34 158 | 40 722 | 51 071 | 51 826 | 20 100 | 29 731 | 36 658 | 29 909 |
| 28 Metalne rude i otpaci metala | 222 187 | 382 387 | 364 032 | 287 105 | 18 027 | 27 989 | 36 618 | 28 108 |
| 29 Životinjske i biljne tvari, ostale | 10 305 | 8 893 | 8 354 | 9 957 | 23 150 | 29 354 | 28 616 | 30 100 |
| 3 Mineralna goriva i maziva | 414 936 | 735 242 | 965 653 | 877 970 | 954 759 | 1 553 197 | 2 536 109 | 2 029 047 |

nastavak

| SMTK | Izvoz | | | | Uvoz | | | | |
|----------|--|------------------|------------------|------------------|------------------|------------------|------------------|------------------|------------------|
| | 2020. | 2021. | 2022. | 2023. | 2020. | 2021. | 2022. | 2023. | |
| 32 | Kameni ugalj, koks i briketi | 104 624 | 192 327 | 313 722 | 242 711 | 196 512 | 294 318 | 529 364 | 381 045 |
| 33 | Nafta i naftni derivati | 20 379 | 42 835 | 62 587 | 49 107 | 602 297 | 996 314 | 1 636 529 | 1 386 932 |
| 34 | Plin, prirodni i industrijski | 1 306 | 407 | 895 | 2 317 | 99 418 | 131 291 | 163 318 | 142 133 |
| 35 | Električna energija | 288 627 | 499 675 | 588 449 | 583 835 | 56 532 | 131 274 | 206 898 | 118 937 |
| 4 | Životinjska i biljna ulja i masti | 62 777 | 53 015 | 80 741 | 73 170 | 75 876 | 83 303 | 105 081 | 70 921 |
| 41 | Životinjska ulja i masti | 291 | 305 | 458 | 490 | 1 512 | 2 147 | 4 158 | 3 442 |
| 42 | Čvrste biljne masti i ulja | 61 666 | 51 407 | 78 873 | 71 235 | 72 150 | 78 501 | 96 509 | 63 913 |
| 43 | Životinjska i biljna ulja i masti, prerađena | 820 | 1 304 | 1 410 | 1 445 | 2 215 | 2 655 | 4 414 | 3 566 |
| 5 | Hemijski proizvodi | 482 883 | 632 102 | 748 305 | 747 244 | 1 418 965 | 1 786 434 | 1 885 635 | 1 879 215 |
| 51 | Organski hemijski proizvodi | 9 654 | 22 108 | 21 122 | 12 691 | 41 236 | 55 878 | 66 183 | 65 797 |
| 52 | Anorganski hemijski proizvodi | 245 941 | 329 513 | 442 156 | 402 356 | 39 914 | 46 227 | 96 941 | 54 551 |
| 53 | Proizvodi za bojenje i štavljenje | 13 553 | 14 108 | 15 246 | 20 793 | 100 410 | 116 750 | 112 610 | 124 012 |
| 54 | Medicinski i farmaceutski proizvodi | 77 922 | 82 777 | 69 884 | 91 840 | 391 786 | 476 031 | 424 378 | 480 868 |
| 55 | Parfemski i toaletni proizvodi | 23 415 | 27 175 | 27 334 | 33 577 | 209 226 | 241 301 | 241 620 | 288 639 |
| 56 | Gnojiva (osim sirovih) | 1 120 | 3 099 | 2 462 | 1 792 | 39 777 | 37 026 | 87 756 | 58 718 |
| 57 | Plastične tvari u primarnim oblicima | 5 777 | 8 480 | 9 594 | 6 800 | 212 948 | 331 447 | 356 201 | 285 699 |
| 58 | Plastične tvari u ostalim oblicima | 69 308 | 100 603 | 110 064 | 106 101 | 237 549 | 313 809 | 325 979 | 316 927 |
| 59 | Hemijske tvari i proizvodi, nespomenuti | 36 193 | 44 239 | 50 444 | 71 293 | 146 118 | 167 964 | 173 967 | 204 003 |
| 6 | Proizvodi svrstani po materijalu | 1 371 007 | 2 230 467 | 2 692 706 | 2 198 673 | 2 355 329 | 3 431 614 | 4 040 829 | 3 598 545 |
| 61 | Koža, proizvodi od kože, krzna | 26 342 | 26 106 | 28 466 | 24 637 | 135 244 | 143 226 | 142 828 | 123 642 |
| 62 | Proizvodi od kaučuka | 4 625 | 6 034 | 9 531 | 11 815 | 125 921 | 156 296 | 163 054 | 174 670 |
| 63 | Proizvodi od pluta i drva | 124 740 | 175 786 | 199 550 | 178 098 | 111 256 | 158 730 | 166 962 | 164 128 |
| 64 | Papir, karton, proizvodi od celuloze | 150 140 | 209 762 | 247 851 | 207 604 | 204 972 | 244 058 | 284 978 | 265 408 |

**ROBNA RAZMJENA BIH S INOSTRANSTVOM
2023.**

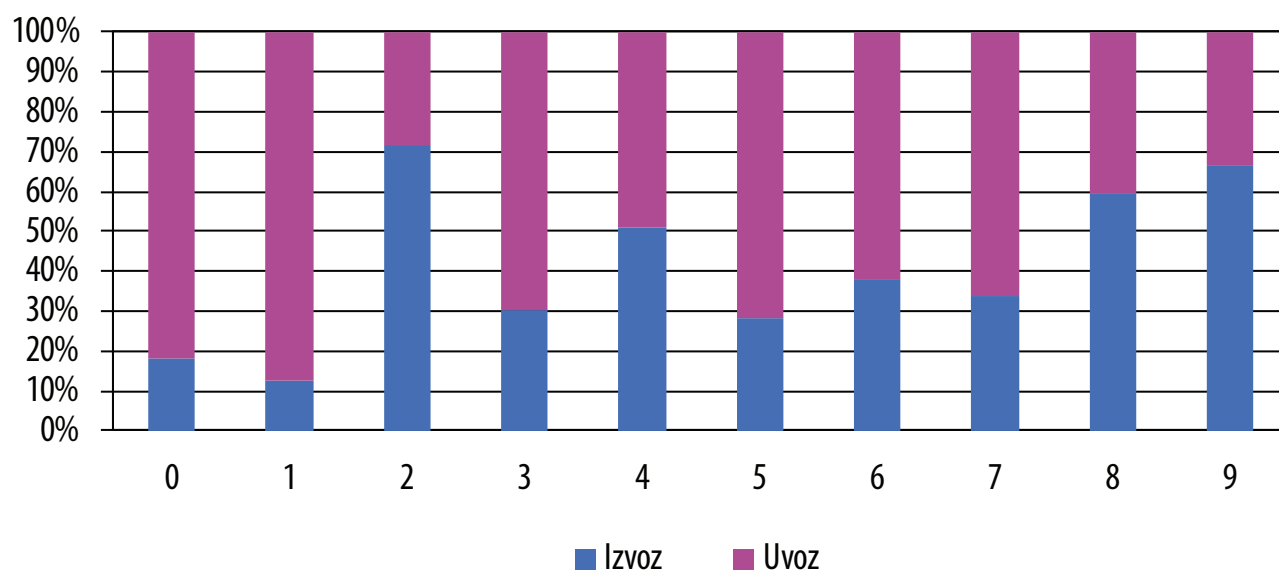
nastavak

| SMTK | Izvoz | | | | Uvoz | | | | |
|----------|---|------------------|------------------|------------------|------------------|------------------|------------------|------------------|------------------|
| | 2020. | 2021. | 2022. | 2023. | 2020. | 2021. | 2022. | 2023. | |
| 65 | Predivo, tkanine, tekstilni proizvodi | 75 788 | 68 655 | 69 587 | 71 567 | 389 603 | 460 238 | 460 142 | 454 426 |
| 66 | Proizvodi od nemetalnih minerala | 92 439 | 128 467 | 156 407 | 172 535 | 235 351 | 292 823 | 337 106 | 342 992 |
| 67 | Željezo i čelik | 223 924 | 392 569 | 346 563 | 274 467 | 411 894 | 720 180 | 845 622 | 720 357 |
| 68 | Obojeni metali | 82 380 | 400 061 | 656 182 | 308 591 | 347 055 | 731 360 | 1 081 573 | 782 504 |
| 69 | Proizvodi od metala, ostali | 590 629 | 823 026 | 978 568 | 949 359 | 394 033 | 524 704 | 558 564 | 570 419 |
| 7 | Mašine i saobraćajna sredstva | 1 095 626 | 1 436 585 | 1 560 997 | 1 812 491 | 2 105 023 | 2 648 316 | 2 828 307 | 3 555 842 |
| 71 | Pogonske mašine i uređaji | 202 083 | 237 371 | 228 193 | 281 139 | 151 855 | 115 704 | 145 889 | 159 471 |
| 72 | Specijalne mašine za industrijske grane | 82 621 | 104 723 | 120 059 | 151 815 | 225 441 | 274 485 | 310 467 | 433 445 |
| 73 | Mašine za obradu metala | 40 569 | 51 552 | 63 248 | 65 402 | 54 239 | 96 954 | 114 664 | 119 610 |
| 74 | Industrijske mašine za opću upotrebu | 223 875 | 289 988 | 299 592 | 346 520 | 355 529 | 464 491 | 504 668 | 604 906 |
| 75 | Kancelarijske mašine i mašine za AOP | 7 956 | 9 516 | 11 822 | 13 673 | 96 980 | 107 527 | 113 756 | 113 533 |
| 76 | Telekomunikacijski aparati | 7 481 | 11 966 | 8 841 | 10 853 | 189 354 | 220 754 | 226 588 | 239 133 |
| 77 | Električne mašine, aparati i uređaji | 338 147 | 496 017 | 552 659 | 607 795 | 416 068 | 539 218 | 607 907 | 782 037 |
| 78 | Cestovna vozila | 186 625 | 230 245 | 267 597 | 322 132 | 600 343 | 782 324 | 798 565 | 1 088 737 |
| 79 | Ostala transportna oprema | 6 270 | 5 206 | 8 987 | 13 163 | 15 213 | 46 859 | 5 802 | 14 970 |
| 8 | Razni gotovi proizvodi | 1 714 349 | 2 158 037 | 2 257 867 | 2 280 210 | 1 107 393 | 1 350 155 | 1 469 859 | 1 540 621 |
| 81 | Montažne zgrade; sanitarni uređaji | 93 695 | 136 934 | 172 926 | 150 328 | 56 620 | 70 470 | 71 854 | 66 624 |
| 82 | Namještaj i dijelovi | 528 261 | 653 631 | 633 850 | 606 006 | 111 963 | 142 115 | 146 966 | 160 695 |
| 83 | Predmeti za putovanje | 8 172 | 8 563 | 8 743 | 6 442 | 19 099 | 22 687 | 28 783 | 32 823 |
| 84 | Odjeća | 284 668 | 347 153 | 369 340 | 414 083 | 282 083 | 373 803 | 415 609 | 447 526 |
| 85 | Obuća | 368 687 | 420 579 | 452 351 | 450 245 | 167 890 | 188 073 | 215 500 | 212 203 |
| 87 | Naučni i kontrolni instrumenti | 15 975 | 27 674 | 39 344 | 40 181 | 141 008 | 135 208 | 134 883 | 142 102 |
| 88 | Fotoaparati i satovi | 1 370 | 2 366 | 1 559 | 1 682 | 17 873 | 22 765 | 23 120 | 24 911 |
| 89 | Razni gotovi proizvodi, nespomenuti | 413 521 | 561 136 | 579 754 | 611 243 | 310 858 | 395 034 | 433 142 | 453 736 |
| 9 | Proizvodi i transakcije, nespomenuti | 911 | 1 105 | 1 102 | 1 034 | 2 455 | 5 320 | 5 476 | 521 |

nastavak

| SMTK | Izvoz | | | | Uvoz | | | |
|---------------------------------------|-------|-------|-------|-------|-------|-------|-------|-------|
| | 2020. | 2021. | 2022. | 2023. | 2020. | 2021. | 2022. | 2023. |
| 93 Specijalne transakcije i proizvodi | 31 | 204 | 167 | 21 | 1 004 | 3 793 | 1 032 | - |
| 96 Metalni novac | - | - | - | - | 2 | 5 | 2 | 1 |
| 97 Zlato, nemonetarno | 880 | 901 | 935 | 1 013 | 1 450 | 1 522 | 4 442 | 520 |

4.5.1. Izvoz i uvoz BiH u 2023. prema sektorima SMTK



4.6. IZVOZ BiH U 2023. PO GLAVNIM TRGOVAČKIM PARTNERIMA PREMA SEKTORIMA SMTK

u hiljadama USD

| Zemlja | Ukupno | Hrana i žive životinje | Pića i duhan | Sirove materije, nejestive, osim goriva | Mineralna goriva, maziva i srodni proizvodi | Životinjska i biljna ulja, masti i voskovi | Hemijski proizvodi | Proizvodi svrstani po materijalu | Mašine i transportna sredstva | Razni gotovi proizvodi | Proizvodi i transakcije, nespomenuti |
|---------------------|-----------|------------------------|--------------|---|---|--|--------------------|----------------------------------|-------------------------------|------------------------|--------------------------------------|
| | | 0 | 1 | 2 | 3 | 4 | 5 | 6 | 7 | 8 | 9 |
| Njemačka | 1 481 114 | 20 017 | 1 181 | 97 741 | 13 622 | 12 804 | 106 612 | 327 990 | 415 134 | 486 014 | 1 |
| Hrvatska | 1 408 556 | 76 658 | 23 622 | 123 778 | 210 446 | 2 683 | 80 049 | 419 351 | 114 634 | 357 335 | 0 |
| Srbija | 1 152 980 | 82 050 | 12 092 | 101 035 | 472 563 | 7 222 | 71 049 | 291 674 | 60 146 | 55 148 | 0 |
| Austrija | 948 003 | 7 110 | 1 355 | 32 689 | 270 | 11 373 | 34 721 | 236 614 | 449 755 | 174 117 | 1 |
| Italija | 800 883 | 18 627 | 2 576 | 79 775 | 1 720 | 25 | 94 051 | 217 886 | 111 022 | 274 556 | 644 |
| Slovenija | 749 463 | 23 799 | 854 | 100 270 | 827 | 3 171 | 44 542 | 134 779 | 286 389 | 154 831 | - |
| Crna Gora | 381 427 | 64 564 | 2 379 | 25 180 | 154 590 | 89 | 15 137 | 82 363 | 21 173 | 15 953 | 0 |
| Nizozemska | 229 933 | 3 331 | 153 | 4 268 | 305 | - | 5 892 | 41 121 | 41 693 | 133 170 | 0 |
| Francuska | 185 914 | 4 399 | 74 | 14 451 | 559 | 311 | 4 602 | 31 357 | 37 389 | 92 770 | 1 |
| Mađarska | 159 248 | 3 708 | 24 | 22 989 | 1 624 | - | 33 441 | 34 781 | 20 214 | 42 468 | - |
| Turska | 144 546 | 12 836 | 312 | 24 091 | 7 056 | 5 631 | 23 740 | 26 370 | 20 381 | 23 759 | 371 |
| Švicarska | 139 813 | 6 381 | 1 305 | 2 407 | 60 | 8 | 1 536 | 51 879 | 20 017 | 56 219 | 1 |
| Poljska | 128 135 | 2 363 | 7 | 22 059 | 736 | 206 | 37 817 | 13 986 | 19 559 | 31 402 | 0 |
| Češka | 125 162 | 3 418 | 179 | 7 087 | 7 359 | - | 16 492 | 18 857 | 24 103 | 47 668 | - |
| SAD | 111 909 | 3 453 | 707 | 125 | - | 344 | 13 270 | 12 926 | 9 321 | 71 763 | - |
| Sjeverna Makedonija | 97 490 | 41 641 | 960 | 7 999 | 1 533 | 291 | 8 920 | 26 507 | 7 187 | 2 453 | - |
| Rumunija | 95 716 | 10 396 | 54 | 962 | 38 | 239 | 9 596 | 52 040 | 8 402 | 13 990 | - |
| Slovačka | 92 949 | 667 | 2 477 | 1 532 | 434 | - | 7 226 | 17 734 | 10 071 | 52 807 | - |
| Kosovo* | 65 449 | 25 187 | 1 612 | 4 824 | 254 | 321 | 7 550 | 21 514 | 2 927 | 1 259 | - |
| Bugarska | 63 838 | 2 135 | 69 | 7 298 | 121 | 788 | 5 728 | 12 084 | 5 042 | 30 573 | - |

4.7. UVOZ BiH U 2023. PO GLAVNIM TRGOVAČKIM PARTNERIMA PREMA SEKTORIMA SMTK

u hiljadama USD

| Zemlja | Ukupno | Hrana i žive životinje | Pića i duhan | Sirove materije, nejestive, osim goriva | Mineralna goriva, maziva i srodni proizvodi | Životinjska i biljna ulja, masti i voskovi | Hemijski proizvodi | Proizvodi svrstani po materijalu | Mašine i transportna sredstva | Razni gotovi proizvodi | Proizvodi i transakcije, nespomenuti |
|------------|-----------|------------------------|--------------|---|---|--|--------------------|----------------------------------|-------------------------------|------------------------|--------------------------------------|
| | | 0 | 1 | 2 | 3 | 4 | 5 | 6 | 7 | 8 | 9 |
| Italija | 2 139 213 | 156 654 | 12 895 | 18 044 | 794 767 | 4 919 | 182 886 | 545 343 | 247 296 | 176 410 | 0 |
| Njemačka | 1 844 634 | 181 061 | 10 653 | 14 970 | 22 347 | 819 | 356 232 | 382 908 | 780 745 | 94 896 | 3 |
| Srbija | 1 564 591 | 397 040 | 161 592 | 65 878 | 215 543 | 28 636 | 173 976 | 298 178 | 98 894 | 124 854 | - |
| Kina | 1 453 577 | 12 309 | 2 | 7 330 | 9 945 | 101 | 73 732 | 312 631 | 715 483 | 322 044 | 0 |
| Hrvatska | 1 157 630 | 222 873 | 80 010 | 44 680 | 332 029 | 3 479 | 94 215 | 237 453 | 72 427 | 70 464 | 1 |
| Turska | 851 474 | 80 217 | 747 | 4 065 | 4 983 | 861 | 88 705 | 297 778 | 173 161 | 200 890 | 66 |
| Slovenija | 593 365 | 35 260 | 27 899 | 9 874 | 10 885 | 187 | 111 667 | 175 928 | 169 743 | 51 474 | 446 |
| Austrija | 551 202 | 49 841 | 11 340 | 15 866 | 4 665 | 422 | 57 982 | 220 153 | 139 997 | 50 934 | 3 |
| Poljska | 481 395 | 115 135 | 11 100 | 2 468 | 34 819 | 102 | 62 926 | 127 086 | 87 676 | 40 082 | - |
| SAD | 437 310 | 12 398 | 3 564 | 6 017 | 292 605 | 7 | 36 816 | 8 589 | 57 679 | 19 633 | 1 |
| Mađarska | 344 782 | 99 299 | 14 872 | 5 129 | 13 812 | 12 964 | 75 589 | 61 823 | 51 000 | 10 293 | - |
| Češka | 290 810 | 13 850 | 3 961 | 11 815 | 18 047 | 42 | 27 542 | 69 815 | 128 227 | 17 512 | - |
| Francuska | 282 514 | 13 022 | 2 266 | 642 | 4 321 | 73 | 84 562 | 32 446 | 131 816 | 13 367 | - |
| Rusija | 255 722 | 2 244 | 0 | 185 | 107 029 | - | 29 386 | 113 741 | 2 723 | 413 | - |
| Nizozemska | 226 784 | 89 583 | 2 672 | 9 025 | 1 706 | 207 | 51 721 | 20 792 | 43 289 | 7 789 | - |
| Indija | 226 525 | 25 785 | 0 | 8 389 | 96 | 51 | 18 771 | 116 804 | 40 273 | 16 354 | - |
| Španija | 196 590 | 45 098 | 559 | 684 | 414 | 425 | 35 284 | 38 903 | 65 162 | 10 060 | - |
| Rumunija | 143 167 | 23 032 | 13 554 | 1 717 | 4 539 | 3 194 | 11 898 | 43 344 | 34 410 | 7 481 | - |
| Grčka | 142 176 | 9 418 | 1 615 | 2 848 | 74 039 | 333 | 19 691 | 29 059 | 2 808 | 2 366 | - |
| Brazil | 140 819 | 126 287 | 1 | 6 095 | - | 0 | 1 254 | 2 961 | 2 883 | 1 338 | - |

4.8. IZVOZ I UVOZ BiH PO ODJELJCIMA HARMONIZOVANOG SISTEMA U PERIODU 2020.-2023.

u hiljadama USD

| HS | Izvoz | | | | Uvoz | | | | |
|---------------|---|------------------|------------------|------------------|------------------|-------------------|-------------------|-------------------|-----------|
| | 2020. | 2021. | 2022. | 2023. | 2020. | 2021. | 2022. | 2023. | |
| UKUPNO | 6 152 513 | 8 614 111 | 9 678 153 | 9 228 186 | 9 868 013 | 13 030 086 | 15 382 424 | 15 348 896 | |
| I | Žive životinje; proizvodi životinjskog porijekla | 97 047 | 95 463 | 107 654 | 125 037 | 309 199 | 378 260 | 430 408 | 502 394 |
| II | Biljni proizvodi | 149 959 | 169 277 | 129 137 | 108 803 | 446 647 | 500 450 | 596 322 | 564 587 |
| III | Masti, ulja i voskovi životinjskog ili biljnog porijekla | 63 538 | 53 882 | 82 649 | 73 657 | 86 748 | 99 884 | 127 751 | 93 922 |
| IV | Proizvodi prehrambene industrije; pića, alkoholi; duhan | 191 747 | 232 668 | 249 920 | 271 839 | 938 248 | 1 079 441 | 1 203 334 | 1 385 870 |
| V | Mineralne tvari | 510 392 | 849 780 | 1 094 736 | 1 015 700 | 1 018 443 | 1 636 017 | 2 639 950 | 2 121 746 |
| VI | Produkti hemijske industrije ili srodnih industrija | 457 704 | 592 196 | 713 484 | 698 476 | 981 541 | 1 157 976 | 1 217 672 | 1 287 114 |
| VII | Plastične mase; kaučuk | 304 725 | 399 787 | 443 947 | 442 276 | 723 703 | 979 702 | 1 032 324 | 973 858 |
| VIII | Sirova koža, štavljena koža i krzna; sedlarski proizvodi | 53 456 | 66 166 | 66 253 | 54 057 | 166 832 | 185 649 | 190 252 | 170 512 |
| IX | Drvo; drveni ugalj; pluto; proizvodi od slame | 420 317 | 589 028 | 635 393 | 543 932 | 167 067 | 231 017 | 275 477 | 245 459 |
| X | Drvna celuloza; papir i karton | 170 212 | 236 693 | 280 315 | 226 306 | 240 046 | 290 158 | 345 268 | 312 338 |
| XI | Tekstil i tekstilni proizvodi | 350 240 | 401 246 | 425 265 | 476 145 | 658 261 | 820 802 | 868 379 | 898 040 |
| XII | Obuća, šeširi i ostala pokrivala glave, kišobrani i štapovi | 379 799 | 444 346 | 478 851 | 475 792 | 176 138 | 202 156 | 231 416 | 227 120 |
| XIII | Proizvodi od kamena, gipsa, cementa i keramike; staklo | 69 216 | 97 809 | 122 275 | 130 709 | 207 770 | 260 930 | 300 953 | 305 083 |
| XIV | Biseri; dragulji i plemeniti metali; metalni novac | 20 756 | 30 886 | 27 377 | 19 446 | 20 728 | 31 178 | 36 103 | 32 938 |
| XV | Obični metali i proizvodi od običnih metala | 1 018 307 | 1 865 566 | 2 200 355 | 1 702 579 | 1 168 272 | 1 996 933 | 2 501 748 | 2 088 513 |
| XVI | Mašine; elektrotehnička oprema | 925 458 | 1 235 158 | 1 336 179 | 1 514 037 | 1 474 412 | 1 795 622 | 1 992 994 | 2 389 008 |
| XVII | Vozila, avioni i plovila | 194 771 | 237 721 | 278 167 | 336 891 | 635 763 | 856 898 | 841 950 | 1 166 617 |
| XVIII | Optički, muzički i medicinski instrumenti; satovi | 19 176 | 32 678 | 42 593 | 42 819 | 185 154 | 190 306 | 197 208 | 211 269 |
| XIX | Oružje i streljivo | 94 556 | 141 854 | 135 816 | 177 158 | 6 444 | 8 477 | 14 975 | 14 619 |
| XX | Razni proizvodi | 661 040 | 841 513 | 827 520 | 792 293 | 255 344 | 324 098 | 331 506 | 355 859 |
| XXI | Umjetnine, kolekcionarski predmeti i starine | 63 | 189 | 101 | 133 | 248 | 339 | 5 401 | 2 027 |
| | Neraspoređeno | 31 | 204 | 167 | 99 | 1 004 | 3 793 | 1 032 | - |

4.9. IZVOZ I UVOZ BIH PO PODRUČJIMA I OBLASTIMA KPPD U PERIODU 2020.-2023.

u hiljadama USD

| KPPD | Izvoz | | | | Uvoz | | | | |
|---------------|---|------------------|------------------|------------------|------------------|-------------------|-------------------|-------------------|-----------|
| | 2020. | 2021. | 2022. | 2023. | 2020. | 2021. | 2022. | 2023. | |
| UKUPNO | 6 152 513 | 8 614 111 | 9 678 153 | 9 228 186 | 9 868 013 | 13 030 086 | 15 382 424 | 15 348 896 | |
| A | Proizvodi poljoprivrede, šumarstva i ribarstva | | | | | | | | |
| A01 | Biljni i stočarski proizvodi, proizvodi lovstva i usluge povezane s njima | 78 218 | 80 599 | 70 349 | 61 000 | 427 988 | 477 735 | 567 361 | 533 305 |
| A02 | Proizvodi šumarstva i sječe drva te usluge povezane s njima | 49 441 | 69 551 | 75 914 | 70 554 | 15 186 | 18 352 | 49 235 | 29 185 |
| A03 | Ribe i ostali riblji proizvodi; proizvodi akvakulture; pomoćne usluge u ribarstvu | 4 922 | 5 795 | 5 881 | 9 656 | 4 988 | 6 757 | 6 267 | 4 805 |
| B | Proizvodi rudarstva i vađenje kamena | | | | | | | | |
| B05 | Ugalj i lignit | 10 628 | 11 411 | 60 562 | 81 538 | 186 033 | 286 187 | 494 115 | 336 662 |
| B06 | Sirova nafta i prirodni plin | 1 780 | 6 036 | 6 271 | 2 518 | 60 219 | 67 238 | 93 327 | 92 100 |
| B07 | Metalne rude | 33 893 | 38 071 | 37 662 | 38 174 | 3 384 | 8 622 | 18 966 | 12 948 |
| B08 | Ostali proizvodi od ruda i kamena | 19 796 | 19 778 | 22 721 | 23 598 | 20 347 | 30 067 | 36 561 | 29 813 |
| C | Proizvodi prerađivačke industrije | | | | | | | | |
| C10 | Prehrambeni proizvodi | 403 771 | 454 226 | 479 722 | 482 952 | 1 136 614 | 1 314 629 | 1 491 027 | 1 628 142 |
| C11 | Pića | 36 438 | 42 939 | 44 056 | 53 215 | 182 270 | 231 895 | 250 285 | 305 244 |
| C12 | Duhanski proizvodi | 2 217 | 3 000 | 1 226 | 204 | 43 313 | 50 866 | 61 056 | 85 780 |
| C13 | Tekstil | 79 398 | 77 971 | 76 085 | 76 042 | 384 823 | 454 430 | 452 209 | 451 678 |
| C14 | Odjeća | 282 382 | 344 156 | 367 861 | 415 778 | 272 977 | 364 306 | 410 322 | 445 573 |
| C15 | Koža i srodni proizvodi | 394 854 | 448 925 | 480 030 | 472 440 | 293 269 | 320 025 | 345 376 | 334 523 |
| C16 | Drvo i proizvodi od drva i pluta, osim namještaja; proizvodi od slame i pletarskih materijala | 362 583 | 510 036 | 549 841 | 462 079 | 151 780 | 212 232 | 225 755 | 216 581 |
| C17 | Papir i proizvodi od papira | 151 189 | 210 949 | 249 171 | 208 536 | 238 841 | 282 741 | 338 827 | 309 065 |
| C18 | Štampani materijali i snimljeni zapisi | 138 | 190 | 127 | 112 | 779 | 757 | 832 | 678 |
| C19 | Koks i rafinirani naftni proizvodi | 112 464 | 216 391 | 308 679 | 208 389 | 645 686 | 1 060 218 | 1 732 634 | 1 469 774 |
| C20 | Hemikalije i hemijski proizvodi | 344 073 | 459 655 | 581 063 | 560 806 | 799 431 | 1 011 369 | 1 133 156 | 1 073 567 |
| C21 | Osnovni farmaceutski proizvodi i farmaceutski pripravci | 78 022 | 83 084 | 70 809 | 92 889 | 392 939 | 474 582 | 441 808 | 501 432 |
| C22 | Proizvodi od gume i plastike | 305 837 | 396 666 | 441 503 | 441 964 | 538 841 | 680 504 | 716 313 | 720 657 |
| C23 | Ostali nemetalni mineralni proizvodi | 105 340 | 147 134 | 168 101 | 183 455 | 251 124 | 312 601 | 360 047 | 366 325 |
| C24 | Bazni metali | 397 552 | 924 406 | 1 166 336 | 716 813 | 771 532 | 1 466 991 | 1 945 197 | 1 518 673 |
| C25 | Gotovi metalni proizvodi, osim mašina i opreme | 705 092 | 987 177 | 1 155 447 | 1 156 473 | 408 307 | 538 657 | 578 956 | 596 008 |

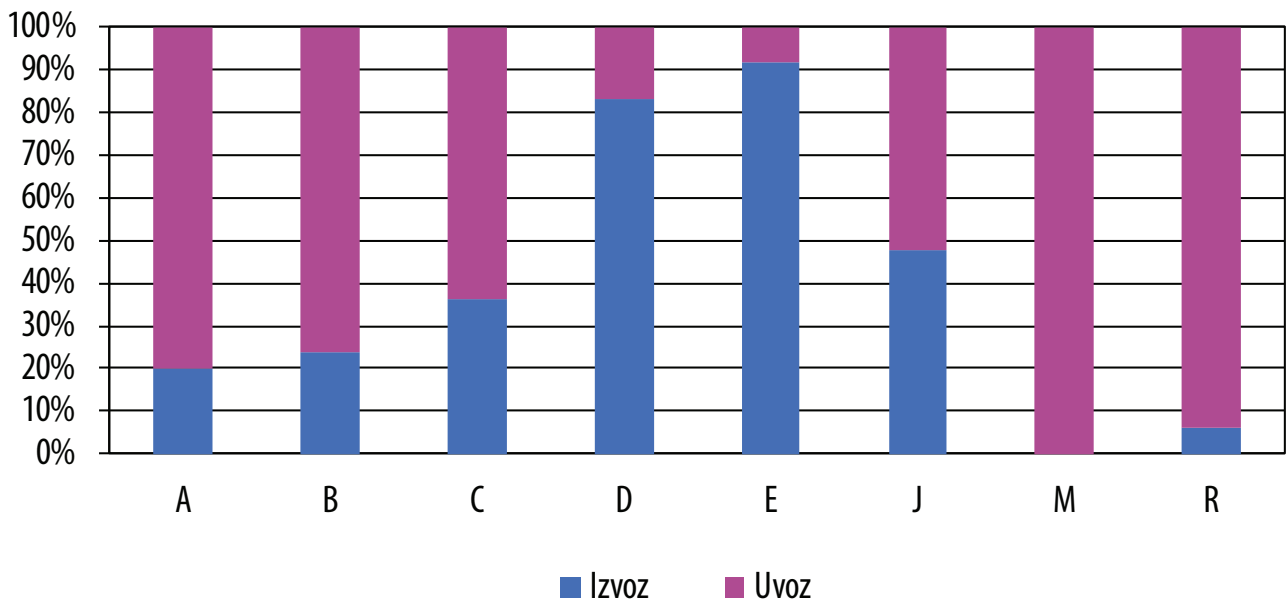
**ROBNA RAZMJENA BIH S INOSTRANSTVOM
2023.**

nastavak

| KPPD | | Izvoz | | | | Uvoz | | | |
|----------|--|----------------|----------------|----------------|----------------|---------------|----------------|----------------|----------------|
| | | 2020. | 2021. | 2022. | 2023. | 2020. | 2021. | 2022. | 2023. |
| C26 | Računari, elektronski i optički proizvodi | 24 374 | 35 128 | 35 636 | 44 851 | 408 325 | 472 098 | 508 394 | 620 464 |
| C27 | Električna oprema | 451 105 | 620 500 | 668 091 | 740 075 | 493 207 | 616 550 | 657 460 | 746 934 |
| C28 | Mašine i uređaji, d. n. | 419 086 | 537 212 | 574 852 | 678 836 | 720 030 | 877 049 | 1 008 841 | 1 235 119 |
| C29 | Motorna vozila, prikolice i poluprikolice | 199 675 | 250 324 | 292 464 | 349 536 | 589 127 | 775 702 | 783 935 | 1 065 698 |
| C30 | Ostala prijevozna sredstva | 23 215 | 23 992 | 27 236 | 39 215 | 31 809 | 68 250 | 27 627 | 46 966 |
| C31 | Namještaj | 518 117 | 639 192 | 622 539 | 594 808 | 105 850 | 134 901 | 140 155 | 153 173 |
| C32 | Ostala prerađivačka industrija | 70 632 | 111 428 | 112 134 | 106 815 | 182 170 | 220 154 | 233 855 | 240 946 |
| D | Proizvodi i snabdijevanje električnom energijom, plinom, parom i klimatizacija | 288 627 | 499 675 | 588 449 | 583 835 | 56 532 | 131 274 | 206 898 | 118 944 |
| D35 | Električna energija, plin, para i klimatizacija | 288 627 | 499 675 | 588 449 | 583 835 | 56 532 | 131 274 | 206 898 | 118 944 |
| E | Snabdijevanje vodom; uklanjanje otpadnih voda, upravljanje otpadom te usluge sanacije okoliša | 169 121 | 322 980 | 298 428 | 239 348 | 18 453 | 27 042 | 24 527 | 21 268 |
| E38 | Usluge skupljanja otpada, obrade i zbrinjavanja otpada; usluge reciklaže materijala | 169 121 | 322 980 | 298 428 | 239 348 | 18 453 | 27 042 | 24 527 | 21 268 |
| J | Informacijske i komunikacijske usluge | 28 373 | 35 299 | 38 702 | 31 448 | 31 270 | 34 833 | 35 615 | 34 760 |
| J58 | Usluge izdavanja | 28 373 | 35 299 | 38 702 | 31 448 | 31 270 | 34 832 | 35 615 | 34 760 |
| M | Stručne, naučne i tehničke usluge | 87 | 1 | - | - | 318 | 131 | 82 | 70 |
| M71 | Arhitektonske i inženjerske usluge; usluge tehničkog ispitivanja i analize | 87 | 1 | - | - | 237 | 20 | 6 | 43 |
| M74 | Ostale stručne, naučne i tehničke usluge | - | - | - | - | 81 | 111 | 75 | 28 |
| R | Umjetničke, zabavne i rekreacijske usluge | 63 | 189 | 101 | 133 | 248 | 339 | 5 401 | 2 027 |
| R90 | Kreativne, umjetničke i zabavne usluge | 63 | 189 | 101 | 133 | 172 | 252 | 5 234 | 1 964 |
| R91 | Usluge biblioteka, arhiva, muzeja i ostale kulturne usluge | - | - | - | - | 76 | 86 | 168 | 63 |
| | Neraspoređeno | 11 | 43 | 105 | 99 | - | 0 | 0 | - |



4.9.1. Izvoz i uvoz BiH u 2023. po područjima KPPD

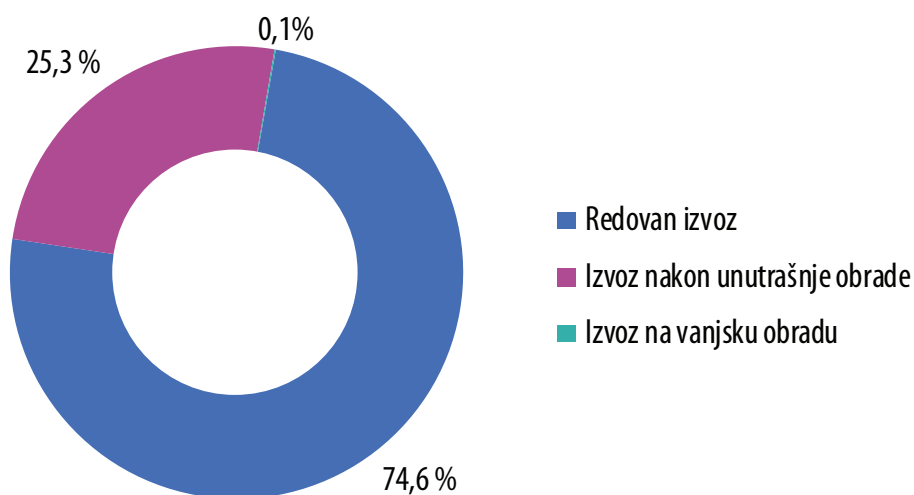


4.10. IZVOZ I UVOZ BiH PO STATISTIČKIM PROCEDURAMA U PERIODU 2020.-2023.

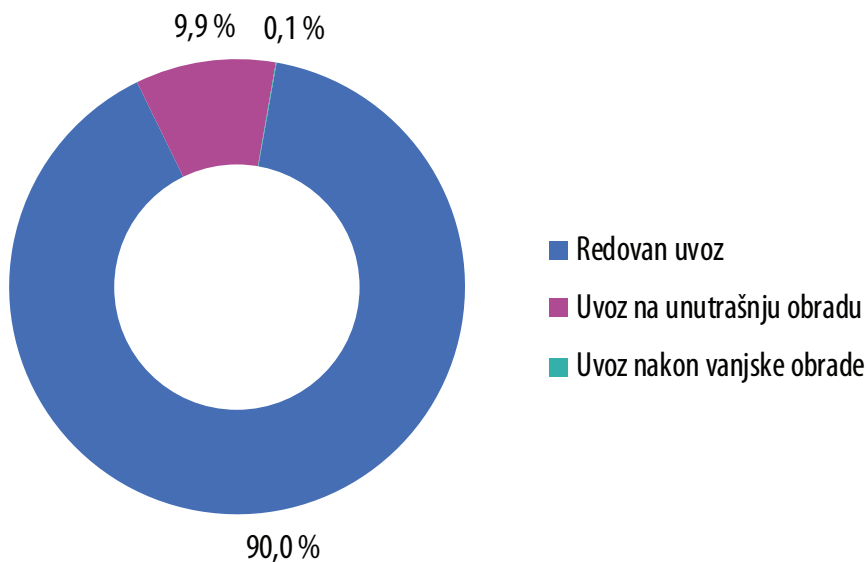
u hiljadama USD

| Statistička procedura | | 2020. | 2021. | 2022. | 2023. |
|-----------------------|-------------------------------|------------------|-------------------|-------------------|-------------------|
| UKUPAN IZVOZ | | 6 152 513 | 8 614 111 | 9 678 153 | 9 228 186 |
| 1 | Redovan izvoz | 4 626 155 | 6 364 639 | 7 021 326 | 6 883 707 |
| 2 | Izvoz nakon unutrašnje obrade | 1 519 503 | 2 241 197 | 2 649 039 | 2 335 990 |
| 3 | Izvoz na vanjsku obradu | 6 855 | 8 274 | 7 788 | 8 489 |
| UKUPAN UVOZ | | 9 868 013 | 13 030 086 | 15 382 424 | 15 348 896 |
| 1 | Redovan uvoz | 8 865 101 | 11 513 063 | 13 465 323 | 13 812 012 |
| 2 | Uvoz na unutrašnju obradu | 993 613 | 1 509 067 | 1 908 783 | 1 528 022 |
| 3 | Uvoz nakon vanjske obrade | 9 299 | 7 955 | 8 319 | 8 862 |

4.10.1. Izvoz BiH u 2023. po statističkim procedurama



4.10.2. Uvoz BiH u 2023. po statističkim procedurama

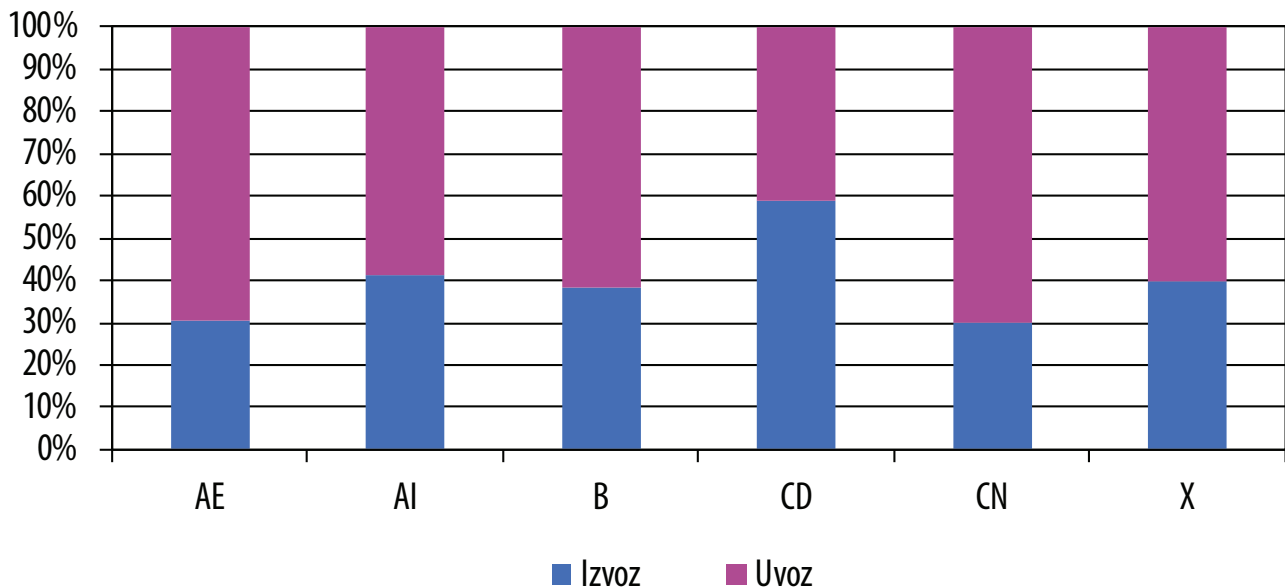


4.11. IZVOZ I UVOZ BiH PO GLAVNIM INDUSTRIJSKIM GRUPAMA U PERIODU 2020.-2023.

u hiljadama USD

| GIG | Izvoz | | | | Uvoz | | | |
|--|------------------|------------------|------------------|------------------|------------------|-------------------|-------------------|-------------------|
| | 2020. | 2021. | 2022. | 2023. | 2020. | 2021. | 2022. | 2023. |
| UKUPNO | 6 152 513 | 8 614 111 | 9 678 153 | 9 228 186 | 9 868 013 | 13 030 086 | 15 382 424 | 15 348 896 |
| AE Energija | 413 498 | 733 512 | 963 961 | 876 280 | 948 470 | 1 544 918 | 2 526 974 | 2 017 481 |
| AI Intermedijarni proizvodi, osim energije | 2 455 700 | 3 716 901 | 4 354 129 | 3 812 405 | 3 551 101 | 4 970 611 | 5 853 509 | 5 472 694 |
| B Kapitalni proizvodi | 1 072 962 | 1 415 951 | 1 607 235 | 1 820 182 | 1 816 797 | 2 247 818 | 2 391 454 | 2 956 591 |
| CD Trajni proizvodi za široku potrošnju | 567 020 | 709 972 | 684 731 | 657 485 | 319 259 | 424 634 | 418 946 | 457 344 |
| CN Netrajni proizvodi za široku potrošnju | 1 313 097 | 1 523 316 | 1 578 617 | 1 649 596 | 2 733 934 | 3 276 917 | 3 503 052 | 3 819 357 |
| X Neraspoređeno | 330 236 | 514 458 | 489 481 | 412 238 | 498 451 | 565 188 | 688 490 | 625 428 |

4.11.1. Izvoz i uvoz BiH u 2023. po glavnim industrijskim grupama

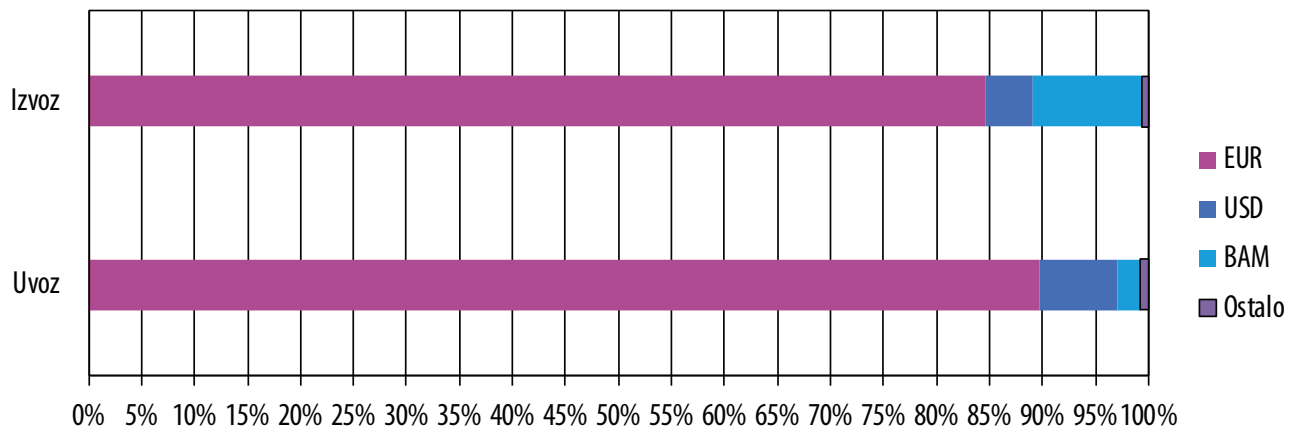


4.12. IZVOZ I UVOZ BiH U 2023. PO SEKTORIMA SMTK PREMA VRSTI VALUTE

u hiljadama USD

| SMTK | | 2023. | | | | |
|---------------------|--|-------------------|-------------------|------------------|----------------|----------------|
| | | UKUPNO | EUR | USD | KM | Ostalo |
| UKUPAN IZVOZ | | 9 228 186 | 7 807 900 | 409 089 | 948 088 | 63 109 |
| 0 | Hrana i žive životinje | 434 596 | 422 042 | 4 886 | 7 529 | 139 |
| 1 | Pića i duhan | 54 684 | 54 464 | 21 | 199 | - |
| 2 | Sirove materije, nejestive, osim goriva | 748 113 | 554 945 | 41 874 | 149 783 | 1 511 |
| 3 | Mineralna goriva i maziva | 877 970 | 617 359 | 158 273 | 102 313 | 24 |
| 33 | Nafta i naftni derivati | 49 107 | 39 629 | 7 631 | 1 822 | 24 |
| 4 | Životinjska i biljna ulja, masti i voskovi | 73 170 | 73 132 | 27 | 12 | - |
| 5 | Hemijski proizvodi | 747 244 | 497 073 | 7 718 | 193 203 | 49 251 |
| 6 | Proizvodi svrstani po materijalu | 2 198 673 | 1 649 850 | 124 702 | 422 165 | 1 955 |
| 7 | Mašine i transportna sredstva | 1 812 491 | 1 781 334 | 6 089 | 21 047 | 4 021 |
| 8 | Razni gotovi proizvodi | 2 280 210 | 2 156 805 | 65 498 | 51 700 | 6 207 |
| 9 | Proizvodi i transakcije, nespomenuti | 1 034 | 896 | - | 138 | - |
| UKUPAN UVOZ | | 15 348 896 | 13 769 312 | 1 119 707 | 342 744 | 117 134 |
| 0 | Hrana i žive životinje | 1 990 803 | 1 881 907 | 105 710 | 2 017 | 1 170 |
| 1 | Pića i duhan | 384 407 | 383 185 | 1 167 | - | 55 |
| 2 | Sirove materije, nejestive, osim goriva | 298 974 | 263 909 | 22 258 | 11 343 | 1 464 |
| 3 | Mineralna goriva i maziva | 2 029 047 | 1 597 998 | 178 913 | 252 088 | 47 |
| 33 | Nafta i naftni derivati | 1 386 932 | 1 334 105 | 10 713 | 42 066 | 47 |
| 4 | Životinjska i biljna ulja, masti i voskovi | 70 921 | 66 760 | 4 161 | - | 0 |
| 5 | Hemijski proizvodi | 1 879 215 | 1 786 791 | 67 081 | 773 | 24 570 |
| 6 | Proizvodi svrstani po materijalu | 3 598 545 | 3 193 284 | 341 019 | 53 800 | 10 443 |
| 7 | Mašine i transportna sredstva | 3 555 842 | 3 220 623 | 257 498 | 13 968 | 63 753 |
| 8 | Razni gotovi proizvodi | 1 540 621 | 1 374 334 | 141 900 | 8 755 | 15 632 |
| 9 | Proizvodi i transakcije, nespomenuti | 521 | 521 | - | - | - |

4.12.1. Izvoz i uvoz BiH u 2023. prema vrsti valute



5. OBRAZLOŽENJE (Robna razmjena BiH s inostranstvom 2023—KM)

U 2023. godini ostvaren je izvoz u vrijednosti od 16 milijardi 700 miliona KM, što je za 7,1 % manje u odnosu na prethodnu godinu.

U 2023. godini ostvaren je uvoz u vrijednosti od 27 milijarde 768 miliona KM, što je za 3,0 % manje u odnosu na prethodnu godinu.

U 2023. godini deficit u robnoj razmjeni BiH s inostranstvom je iznosio 11 milijardi 68 miliona KM.

Posmatrano po odjeljcima Harmonizovanog sistema (HS 2017), moguće je uočiti sljedeće:

Najveće učešće u izvozu u 2023. godini ostvareno je u odjeljku XV „Obični metali i proizvodi od običnih metala“ u vrijednosti od 3 milijarde 81 milion KM, što čini 18,5 % od ukupnog izvoza, kao i u odjeljku XVI „Mašine; elektrotehnička oprema“ u vrijednosti od 2 milijarde 740 miliona KM što čini 16,4 % od ukupnog izvoza.

Najveće učešće u uvozu u 2023. godini ostvareno je u odjeljku XVI „Mašine; elektrotehnička oprema“ u vrijednosti od 4 milijarde 321 milion KM, što čini 15,6 % od ukupnog uvoza kao i u odjeljku V „Mineralne tvari“ u vrijednosti od 3 milijarde 840 miliona KM, što čini 13,8 % od ukupnog uvoza.

U pogledu geografske distribucije robne razmjene BiH s inostranstvom, moguće je navesti sljedeće:

U 2023. godini, najviše se izvozilo u Njemačku i to u vrijednosti od 2 milijarde 680 miliona KM, što je u procentima 16,0 % od ukupno ostvarenog izvoza. Značajan izvoz u istoj godini ostvaren je i u Hrvatsku i to u vrijednosti od 2 milijarde 549 miliona KM, što je u procentima 15,3 % od ukupnog izvoza.

Posmatrano prema regionalnim grupama, u 2023. godini najviše se izvozilo u EU i to u vrijednosti od 12 milijardi 187 miliona KM, što je u procentima 73,0 % od ukupnog izvoza. Izvoz u zemlje CEFTA je iznosio 3 milijarde 121 milion KM, što je u procentima 18,7 % od ukupno ostvarenog izvoza.

U 2023. godini, najviše se uvezilo iz Italije i to u vrijednosti od 3 milijarde 871 milion KM, što je u procentima 13,9 % od ukupno ostvarenog uvoza. Značajan uvoz u istoj godini ostvaren je i iz Njemačke i to u vrijednosti od 3 milijarde 337 miliona KM, što je u procentima 12,0 % od ukupno ostvarenog uvoza.

Posmatrano prema regionalnim grupama, u 2023. godini najviše se uvezilo iz EU i to u vrijednosti od 16 milijardi 374 miliona KM, što je u procentima 59,0 % od ukupno ostvarenog uvoza. Uvoz iz zemalja CEFTA je iznosio 3 milijarde 240 miliona KM, što je u procentima 11,7 % od ukupnog uvoza.

Gledano po sektorima Standardne međunarodne trgovinske klasifikacije (SMTK rev.4), moguće je uočiti sljedeće:

U 2023. godini najveće učešće u izvozu ostvareno je u sektoru (8) „Razni gotovi proizvodi“ sa ukupnom vrijednošću od 4 milijarde 126 miliona KM, što iznosi 24,7 % od ukupnog izvoza.

Značajan obim izvoza ostvaren je također u sektoru (6) „Proizvodi svrstani po materijalu“ sa ukupnom vrijednošću od 3 milijarde 979 miliona KM, što iznosi 23,8 % od ukupnog izvoza.

U 2023. godini najveće učešće u uvozu ostvareno je u sektoru (6) „Proizvodi svrstani po materijalu“ sa ukupnom vrijednošću od 6 milijardi 510 miliona KM, što iznosi 23,4 % od ukupnog izvoza.

Značajan obim uvoza ostvaren je također u sektoru (7) „Mašine i transportna sredstva“ sa ukupnom vrijednošću od 6 milijardi 431 milion KM, što iznosi 23,2 % od ukupnog uvoza.

**INDEKSI JEDINIČNIH VRIJEDNOSTI
IZVOZA I UVOZA BiH**

6. METODOLOGIJA

Izvori i metode prikupljanja podataka

Izvor podataka za izračunavanje indeksa jediničnih vrijednosti izvoza i uvoza su jedinstvene carinske isprave (JCI) koje Agencija za statistiku BiH preuzima od Uprave za indirektno oporezivanje radi mjesečne obrade podataka robne razmjene BiH s inostranstvom.

Jedinica posmatranja statističkoga istraživanja robne razmjene BiH s inostranstvom su pravne i fizičke osobe koje izvoze i uvoze robu, odnosno podnose jedinstvenu carinsku ispravu Upravi za indirektno oporezivanje. Unutar JCI, proizvodi se klasifikuju u skladu sa Carinskom tarifom BiH, koja je usklađena sa Kombinovanom nomenklaturom (CN) koja se koristi u Evropskoj uniji. Carinska tarifa BiH sadrži oko 10 000 proizvoda, pa je i za toliko slogova/zapisa moguće izračunati indeks jediničnih vrijednosti izvoza i uvoza. No, jedinične vrijednosti na tako niskom stepenu agregiranosti podataka su analitičarima manje značajne, te je neophodno izračunati skupni indeks za određenu djelatnost ili ekonomiju u cjelini.

Klasifikacije

U prikazivanju podataka po djelatnostima primjenjuje se Klasifikacija proizvoda po djelatnostima BiH (KPPD BiH) koja je zasnovana na evropskoj klasifikaciji CPA, koja je obavezna za zemlje članice Evropske unije.

Standardna međunarodna trgovinska klasifikacija - SMTK rev.4 (Standard International Trade Classification - SITC rev.4) donesena je od strane Organizacije Ujedinjenih naroda (UN). Ova klasifikacija je preporučena za analize međunarodne trgovine. Ona sadrži 2.970 pozicija, 1.023 podgrupe, 262 grupe, 67 odjela i 10 sektora.

Obuhvat podataka

Iz obrade za izračun indeksa jediničnih vrijednosti izvoza i uvoza isključuju se sljedeći slogovi/zapisi:

- proizvodi koji nemaju podatak bilo za količinu, bilo za vrijednost ili koji se ne pojavljuju u nekom od posmatranih perioda,
- oni slogovi čiji je elementarni indeks vrijednosti izvan intervala (0.5, 2), tj. intervala $[0.5 * \text{medijan}, 2 * \text{medijan}]$, pri čemu je medijan izračunat prema oblastima KPPD BiH (CPA),
- električna energija - jer se izračun radi na neto masi, a ne na dopunskoj jedinici mjere.

Izračun indeksa

Indeksi se računaju prema Paasche formuli tj.

$$P_k(1Q, Y) = \frac{\sum_{\{cn8\}_k} val(cn8, 1Q, Y)}{\sum_{\{cn8\}_k} \frac{val(cn8, 1Q, Y)}{Ind(cn8, 1Q, Y)}}$$

gdje su:

cn8 – proizvod prema CN klasifikaciji

Q – kvartal

Y – godina

Val – vrijednost

Ind – elementarni indeks koji se računa prema formuli:

$$Ind(cn8, 1Q, Y) = \frac{unit_value(cn8, 1Q, Y)}{unit_value(cn8, Y - 1)}$$

(unit value – jedinična vrijednost za datu CN oznaku u datom kvartalu, date godine)

Kao bazna godina se uzima 2021. godina.

Konverzija valute

Zvanični podaci o indeksima jediničnih vrijednosti izvoza i uvoza BiH koje proizvodi Agencija za statistiku BiH iskazani su samo u konvertibilnim markama. Podaci izraženi u američkim dolarima ne prikazuju istu dinamiku kretanja pojave kao podaci izraženi u konvertibilnim markama. Na ovu razliku utiče promjena kursa američkog dolara u odnosu na konvertibilnu marku prema kojem se vrši izračunavanje. Zbog navedenog se u tematskom biltenu nalaze podaci o indeksima jediničnih vrijednosti izvoza i uvoza BiH iskazani samo u konvertibilnim markama.

Diseminacija podataka

Indeksi jediničnih vrijednosti izvoza i uvoza izračunavaju se kvartalno iz podataka iskazanih u konvertibilnim markama i to u odnosu na prethodnu godinu, a svi ostali indeksi izračunavaju se iz njih. Indeksi se prate i objavljuju po oblastima KPPD BiH (CPA) i po sektorima SMTK rev. 4. Godišnji indeksi predstavljaju aritmetički prosjek kvartalnih indeksa.

Podaci su raspoloživi na internet stranici: www.bhas.gov.ba

**INDEKSI JEDINIČNIH VRIJEDNOSTI
IZVOZA I UVOZA BiH U KM**

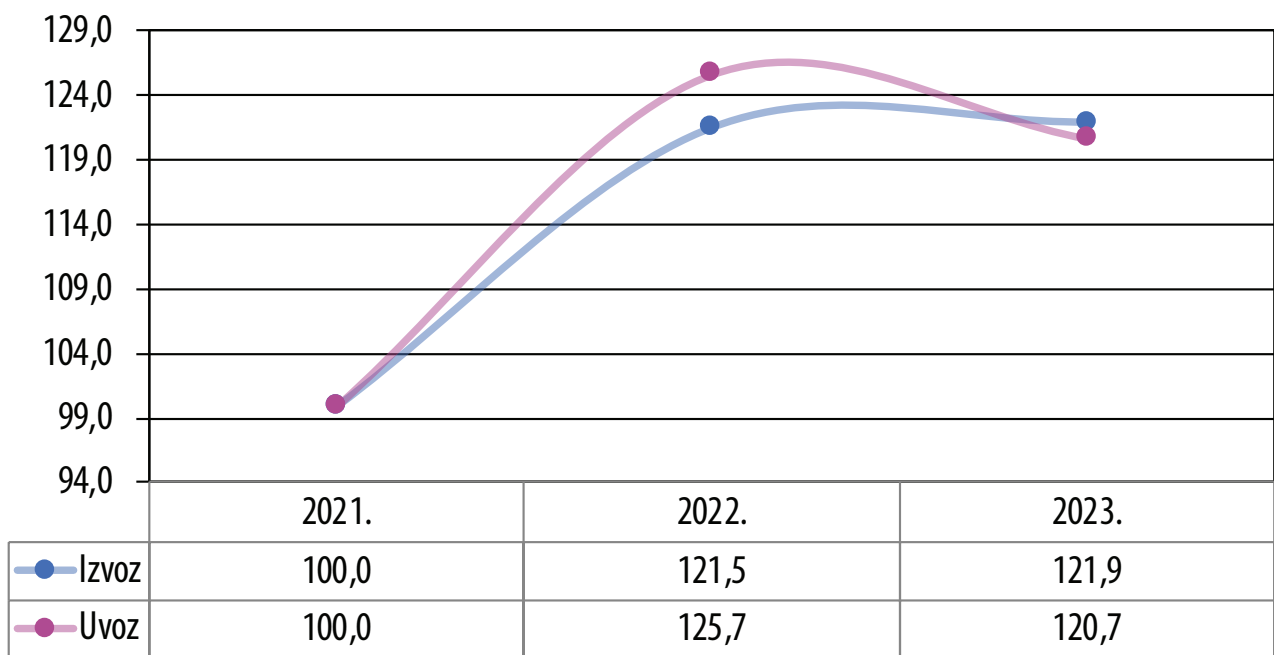
7.1. PROSJEČNI GODIŠNJI INDEKSI JEDINIČNIH VRIJEDNOSTI IZVOZA I UVOZA BIH 2021.-2023.

2021=100

u KM

| Izvoz | | | Uvoz | | |
|-------|-------|-------|-------|-------|-------|
| 2021. | 2022. | 2023. | 2021. | 2022. | 2023. |
| 100,0 | 121,5 | 121,9 | 100,0 | 125,7 | 120,7 |

Prosječni godišnji indeksi jediničnih vrijednosti izvoza i uvoza BiH 2021.-2023. (KM)



7.2. GODIŠNJI INDEKSI JEDINIČNIH VRIJEDNOSTI IZVOZA I UVOZA BIH 2023. PO PODRUČJIMA I OBLASTIMA KPPD

2021=100

u KM

| KPPD | | Izvoz | Uvoz |
|---------------|---|--------------|--------------|
| | | Ø 2023. | Ø 2023. |
| UKUPNO | | 121,9 | 120,7 |
| A | Proizvodi poljoprivrede, šumarstva i ribarstva | 133,1 | 123,5 |
| A01 | Biljni i stočarski proizvodi, proizvodi lovstva i usluge povezane s njima | 123,0 | 122,5 |
| A02 | Proizvodi šumarstva i sječe drva te usluge povezane s njima | 151,3 | 134,6 |
| A03 | Ribe i ostali riblji proizvodi; proizvodi akvakulture; pomoćne usluge u ribarstvu | 128,2 | 117,6 |
| B | Proizvodi rudarstva i vađenje kamena | 118,1 | 146,3 |
| B05 | Ugalj i lignit | 136,0 | 176,0 |
| B06 | Sirova nafta i prirodni plin | - | 162,0 |
| B07 | Metalne rude | 99,3 | 118,9 |
| B08 | Ostali proizvodi od ruda i kamena | 115,4 | 116,2 |
| C | Proizvodi prerađivačke industrije | 122,3 | 119,1 |
| C10 | Prehrambeni proizvodi | 126,6 | 128,9 |
| C11 | Pića | 127,1 | 130,2 |
| C12 | Duhanski proizvodi | - | 130,5 |
| C13 | Tekstil | 118,2 | 113,4 |
| C14 | Odjeća | 120,2 | 116,9 |
| C15 | Koža i srodni proizvodi | 115,7 | 113,8 |
| C16 | Drvo i proizvodi od drva i pluta, osim namještaja; proizvodi od slame i pletarskih materijala | 119,3 | 126,3 |
| C17 | Papir i proizvodi od papira | 130,7 | 130,2 |
| C18 | Štampani materijali i snimljeni zapisi | - | - |
| C19 | Koks i rafinirani naftni proizvodi | 123,6 | 144,0 |
| C20 | Hemikalije i hemijski proizvodi | 154,3 | 114,1 |
| C21 | Osnovni farmaceutski proizvodi i farmaceutski pripravci | 95,0 | 109,0 |
| C22 | Proizvodi od gume i plastike | 122,7 | 115,0 |
| C23 | Ostali nemetalni mineralni proizvodi | 134,0 | 131,3 |
| C24 | Bazni metali | 105,0 | 106,4 |
| C25 | Gotovi metalni proizvodi, osim mašina i opreme | 121,5 | 116,1 |
| C26 | Računari, elektronski i optički proizvodi | 104,2 | 108,7 |
| C27 | Električna oprema | 119,4 | 119,0 |

nastavak

| KPPD | | Izvoz | Uvoz |
|------|---|---------|---------|
| | | Ø 2023. | Ø 2023. |
| C28 | Mašine i uređaji, d. n. | 120,8 | 118,2 |
| C29 | Motorna vozila, prikolice i poluprikolice | 130,9 | 108,0 |
| C30 | Ostala prijevozna sredstva | 148,8 | 117,6 |
| C31 | Namještaj | 121,3 | 118,3 |
| C32 | Ostala prerađivačka industrija | 129,3 | 107,7 |

7.3. KVARTALNI INDEKSI JEDINIČNIH VRIJEDNOSTI IZVOZA I UVOZA BIH 2023. PO PODRUČJIMA I OBLASTIMA KPPD

2021=100

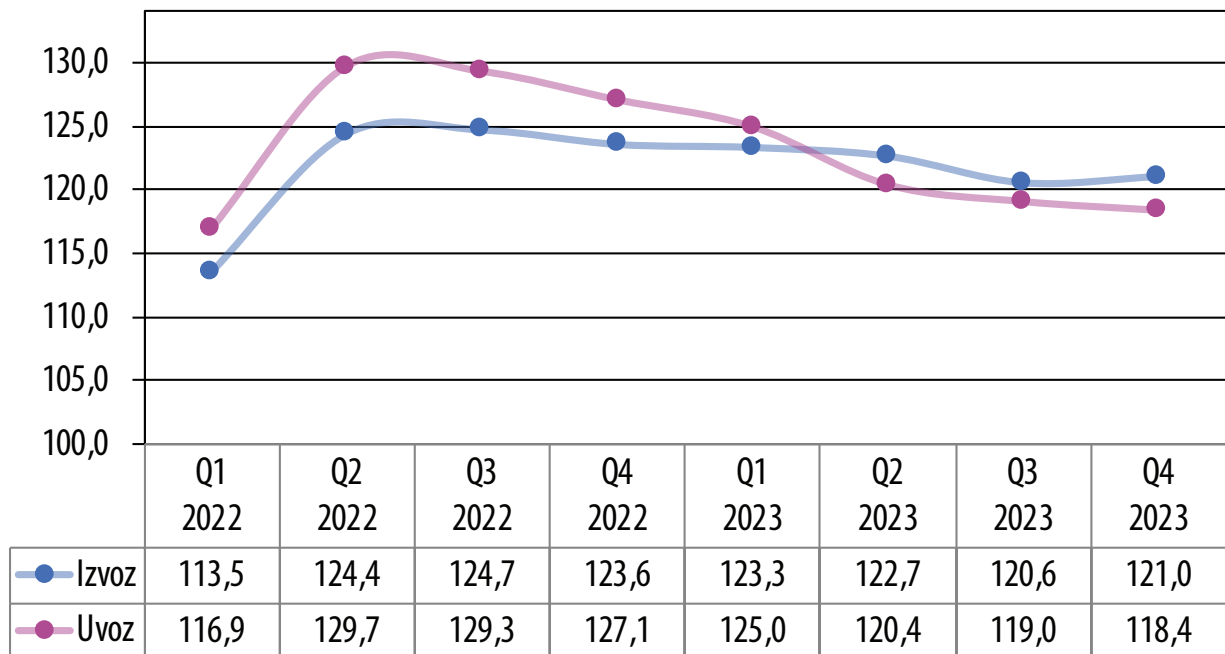
u KM

| KPPD | Izvoz | | | | Uvoz | | | | |
|---------------|---|--------------|--------------|--------------|--------------|--------------|--------------|--------------|-------|
| | Q1 2023. | Q2 2023. | Q3 2023. | Q4 2023. | Q1 2023. | Q2 2023. | Q3 2023. | Q4 2023. | |
| UKUPNO | 123,3 | 122,7 | 120,6 | 121,0 | 125,0 | 120,4 | 119,0 | 118,4 | |
| A | Proizvodi poljoprivrede, šumarstva i ribarstva | | | | | | | | |
| A01 | Biljni i stočarski proizvodi, proizvodi lovstva i usluge povezane s njima | 116,4 | 126,3 | 125,7 | 123,7 | 137,8 | 124,3 | 114,2 | 113,5 |
| A02 | Proizvodi šumarstva i sječe drva te usluge povezane s njima | 151,2 | 142,8 | 151,5 | 159,9 | 155,2 | 149,6 | 120,0 | 113,8 |
| A03 | Ribe i ostali riblji proizvodi; proizvodi akvakulture; pomoćne usluge u ribarstvu | 122,5 | 134,4 | 129,9 | 126,1 | 129,0 | 113,2 | 117,0 | 111,2 |
| B | Proizvodi rudarstva i vađenje kamena | | | | | | | | |
| B05 | Ugalj i lignit | 138,2 | 131,3 | 144,9 | 129,7 | 191,2 | 201,1 | 154,2 | 157,4 |
| B06 | Sirova nafta i prirodni plin | 136,6 | 106,7 | 108,0 | 109,6 | 180,1 | 165,7 | 150,1 | 152,0 |
| B07 | Metalne rude | 111,2 | 101,8 | 91,8 | 92,2 | 115,9 | 116,8 | 119,3 | 123,7 |
| B08 | Ostali proizvodi od ruda i kamena | 124,6 | 105,5 | 114,1 | 117,2 | 120,4 | 124,7 | 106,0 | 113,7 |
| C | Proizvodi prerađivačke industrije | | | | | | | | |
| C10 | Prehrambeni proizvodi | 128,5 | 126,8 | 126,2 | 125,1 | 131,0 | 129,0 | 128,0 | 127,8 |
| C11 | Pića | 113,4 | 133,9 | 131,4 | 129,7 | 129,1 | 129,4 | 131,7 | 130,6 |
| C12 | Duhanski proizvodi | - | - | - | - | 130,8 | 130,4 | 132,0 | 128,7 |
| C13 | Tekstil | 123,4 | 116,9 | 116,2 | 116,4 | 116,9 | 113,4 | 111,4 | 112,1 |
| C14 | Odjeća | 121,5 | 120,2 | 117,2 | 122,1 | 125,1 | 122,6 | 115,2 | 104,4 |
| C15 | Koža i srodni proizvodi | 114,4 | 116,0 | 112,8 | 119,6 | 117,7 | 115,5 | 112,7 | 109,3 |
| C16 | Drvo i proizvodi od drva i pluta, osim namještaja; proizvodi od slame i pletarskih materijala | 122,9 | 121,0 | 117,2 | 116,4 | 130,1 | 129,7 | 123,1 | 122,4 |
| C17 | Papir i proizvodi od papira | 142,5 | 133,8 | 126,9 | 119,6 | 140,6 | 133,4 | 125,5 | 121,4 |
| C18 | Štampani materijali i snimljeni zapisi | - | - | - | - | - | - | - | - |
| C19 | Koks i rafinirani naftni proizvodi | 142,9 | 129,3 | 105,9 | 116,3 | 150,4 | 129,9 | 148,3 | 147,6 |
| C20 | Hemikalije i hemijski proizvodi | 159,5 | 161,0 | 153,7 | 143,1 | 120,6 | 113,7 | 111,1 | 110,9 |
| C21 | Osnovni farmaceutski proizvodi i farmaceutski pripravci | 95,6 | 93,1 | 99,4 | 91,8 | 104,2 | 114,6 | 101,5 | 115,7 |
| C22 | Proizvodi od gume i plastike | 122,9 | 123,9 | 122,3 | 121,6 | 120,5 | 115,5 | 111,9 | 112,2 |
| C23 | Ostali nemetalni mineralni proizvodi | 139,0 | 135,1 | 131,0 | 130,8 | 136,4 | 133,9 | 127,0 | 127,8 |
| C24 | Bazni metali | 112,6 | 106,9 | 99,4 | 101,1 | 114,2 | 108,1 | 102,2 | 101,0 |

nastavak

| KPPD | | Izvoz | | | | Uvoz | | | |
|------|--|-------------|-------------|-------------|-------------|-------------|-------------|-------------|-------------|
| | | Q1 2023. | Q2 2023. | Q3 2023. | Q4 2023. | Q1 2023. | Q2 2023. | Q3 2023. | Q4 2023. |
| C25 | Gotovi metalni proizvodi, osim mašina i opreme | 118,0 | 121,1 | 121,9 | 125,1 | 117,3 | 117,6 | 115,4 | 114,3 |
| C26 | Računari, elektronski i optički proizvodi | 95,9 | 94,7 | 113,7 | 112,5 | 117,6 | 110,4 | 106,6 | 100,2 |
| C27 | Električna oprema | 119,2 | 119,1 | 119,1 | 120,3 | 118,6 | 117,6 | 119,7 | 120,1 |
| C28 | Mašine i uređaji, d. n. | 119,6 | 121,4 | 121,4 | 120,6 | 115,3 | 116,4 | 123,0 | 118,4 |
| C29 | Motorna vozila, prikolice i poluprikolice | 127,1 | 129,8 | 133,9 | 132,7 | 108,2 | 106,5 | 108,9 | 108,3 |
| C30 | Ostala prijevozna sredstva | 142,8 | 152,8 | 151,6 | 148,1 | 112,0 | 124,3 | 121,4 | 112,7 |
| C31 | Namještaj | 120,9 | 123,1 | 122,6 | 118,6 | 117,5 | 120,9 | 117,6 | 117,3 |
| C32 | Ostala prerađivačka industrija | 131,5 | 129,3 | 123,8 | 132,7 | 109,0 | 106,5 | 106,8 | 108,4 |

Kvartalni Indeksi jediničnih vrijednosti izvoza i uvoza BiH 2022.-2023. (KM)



7.4. GODIŠNJI INDEKSI JEDINIČNIH VRIJEDNOSTI IZVOZA I UVOZA BIH 2023. PREMA SEKTORIMA SMTK

2021=100

u KM

| SMTK | | Izvoz | | Uvoz | |
|------|--|---------|--|---------|--|
| | | Ø 2023. | | Ø 2023. | |
| 0 | Hrana i žive životinje | 131,5 | | 129,2 | |
| 1 | Pića i duhan | 129,5 | | 130,5 | |
| 2 | Sirove materije, nejestive, osim goriva | 114,2 | | 116,3 | |
| 3 | Mineralna goriva i maziva | 130,8 | | 150,5 | |
| 4 | Životinjska i biljna ulja, masti i voskovi | 116,2 | | 106,8 | |
| 5 | Hemijski proizvodi | 140,6 | | 113,6 | |
| 6 | Proizvodi svrstani po materijalu | 116,2 | | 113,8 | |
| 7 | Mašine i transportna sredstva | 122,2 | | 113,9 | |
| 8 | Razni gotovi proizvodi | 121,3 | | 114,1 | |

7.5. KVARTALNI INDEKSI JEDINIČNIH VRIJEDNOSTI IZVOZA I UVOZA BIH 2023. PREMA SEKTORIMA SMTK

2021=100

u KM

| SMTK | | Izvoz | | | | Uvoz | | | |
|------|--|-------------|-------------|-------------|-------------|-------------|-------------|-------------|-------------|
| | | Q1 2023. | Q2 2023. | Q3 2023. | Q4 2023. | Q1 2023. | Q2 2023. | Q3 2023. | Q4 2023. |
| 0 | Hrana i žive životinje | 130,4 | 129,0 | 133,4 | 133,2 | 133,0 | 129,7 | 125,9 | 128,3 |
| 1 | Pića i duhan | 115,6 | 136,4 | 134,0 | 132,2 | 130,0 | 129,3 | 131,8 | 131,0 |
| 2 | Sirove materije, nejestive, osim goriva | 117,0 | 114,2 | 113,6 | 112,0 | 124,5 | 120,5 | 115,7 | 104,3 |
| 3 | Mineralna goriva i maziva | 147,6 | 129,0 | 121,8 | 124,8 | 160,3 | 142,4 | 149,8 | 149,6 |
| 4 | Životinjska i biljna ulja, masti i voskovi | 128,8 | 126,2 | 108,2 | 101,8 | 123,3 | 106,7 | 100,3 | 96,9 |
| 5 | Hemijski proizvodi | 146,1 | 145,1 | 140,3 | 131,0 | 117,3 | 114,5 | 109,5 | 113,2 |
| 6 | Proizvodi svrstani po materijalu | 119,3 | 117,7 | 113,1 | 114,7 | 120,0 | 115,2 | 110,4 | 109,7 |
| 7 | Mašine i transportna sredstva | 121,0 | 121,9 | 123,1 | 122,8 | 114,5 | 113,0 | 115,7 | 112,5 |
| 8 | Razni gotovi proizvodi | 120,5 | 121,2 | 120,2 | 123,2 | 118,1 | 115,9 | 113,3 | 109,0 |

8. OBRAZLOŽENJE

(Indeksi jediničnih vrijednosti izvoza i uvoza BiH 2023.—KM)

Prema konačnim podacima za 2023. godinu možemo primijetiti da je došlo do rasta jediničnih vrijednosti izvoza u iznosu od 21,9 % u odnosu na baznu 2021. godinu.

Što se tiče jediničnih vrijednosti uvoza, možemo primijetiti da je došlo do rasta u iznosu od 20,7 % u odnosu na baznu 2021. godinu.

Posmatrano po područjima i oblastima Klasifikacije proizvoda po djelatnostima BiH (KPPD BiH), moguće je uočiti sljedeće:

Došlo je do rasta jediničnih vrijednosti izvoza u područjima „Proizvodi poljoprivrede, šumarstva i ribarstva“ u iznosu od 33,1%, „Proizvodi prerađivačke industrije“ u iznosu od 22,3% i „Proizvodi rudarstva i vađenja kamena“ u iznosu od 18,1%.

U okviru navedenih područja, možemo izdvojiti oblasti „Hemikalije i hemijski proizvodi“ s rastom jediničnih vrijednosti izvoza od 54,3 % i „Proizvodi šumarstva i sječe drva te usluge povezane s njima“ s rastom od 51,3 %.

Došlo je do rasta jediničnih vrijednosti uvoza u područjima „Proizvodi rudarstva i vađenja kamena“ u iznosu od 46,3 %, „Proizvodi poljoprivrede, šumarstva i ribarstva“ u iznosu od 23,5 % i „Proizvodi prerađivačke industrije“ u iznosu od 19,1 %.

U okviru navedenih područja, možemo izdvojiti oblasti „Ugalj i lignit“ s rastom jediničnih vrijednosti od 76,0 % i „Sirova nafta i prirodni plin“ s rastom od 62,0 %.

Posmatrano po sektorima Standardne međunarodne trgovinske klasifikacije (SMTK rev.4), moguće je uočiti sljedeće:

Najveći rast jediničnih vrijednosti izvoza u 2023. godini u odnosu na baznu 2021. godinu bilježi se u sektoru (5) „Hemijski proizvodi“ u iznosu od 40,6 %.

Jedinične vrijednosti uvoza imaju značajan rast u sektoru (3) „Mineralna goriva i maziva“ iznosu od 50,5 %.

SKRAĆENICE

| | |
|----------|---|
| BiH | – Bosna i Hercegovina |
| CIF | – Cijena, osiguranje i transport |
| CN | – Kombinovana nomenklatura |
| CPA | – Klasifikacija proizvoda po djelatnostima EU |
| EC | – Evropska komisija |
| EU | – Evropska unija |
| EUR | – Euro |
| EUROSTAT | – Statistički ured EU |
| FOB | – Franko brod |
| GIG | – Glavne industrijske grupe |
| HS | – Harmonizovani sistem |
| JCI | – Jedinstvena carinska isprava |
| KPPD | – Klasifikacija proizvoda po djelatnostima BiH |
| KM | – Konvertibilna marka |
| SMTK | – Standardna međunarodna trgovinska klasifikacija |
| SITC | – Standardna međunarodna trgovinska klasifikacija |
| UN | – Ujedinjeni narodi |
| USD | – Američki dolar |
| WCO | – Svjetska carinska organizacija |

ZNAKOVI

- nema pojave
- ... ne raspolaže se podatkom
- 0 podatak je manji od 0,5 upotrebene mjerne jedinice

