

Indeksi cijena industrijskih proizvođača u Bosni i Hercegovini 2023.



Bosna i Hercegovina



BHAS

Agencija za statistiku
Bosne i Hercegovine

Sarajevo, 2024.

INDEKS CIJENA INDUSTRIJSKIH PROIZVOĐAČA U BiH 2023.



Bosna i Hercegovina



BHAS

Agencija za statistiku
Bosne i Hercegovine

Sarajevo, 2024.

Izdaje: Agencija za statistiku Bosne i Hercegovine
Zelenih beretki 26, 71000 Sarajevo
Bosna i Hercegovina
Telefon: +387 33 91 19 11
Fax: +387 33 22 06 22
Elektronička pošta: bhas@bhas.gov.ba
Internetska stranica: www.bhas.gov.ba

Odgovara: Vesna Čužić, ravnateljica

Podatke pripremile: Rubina Ligata i Selma Husković

Lektura: Amra Kapetanović

Dizajn naslovnice: Lejla Rakić Bekić

Tehnička priprema: Larisa Hasanbegović

1. PREGOVOR	5
2. METODOLOŠKA OBJAŠNENJA I DEFINICIJE	7
2.1 Definicija indeksa cijena proizvođača industrijskih proizvoda.....	7
2.2 Namjena	7
2.3 Indeks cijena proizvođača industrijskih proizvoda u Bosni i Hercegovini	7
2.4 Obuhvat proizvoda i proizvođača.....	7
2.5 Prikupljanje cijena.....	8
2.6 Ponderi.....	8
2.7 Klasifikacija	8
2.8 Agregiranje	8
3. PODACI ZA BOSNU I HERCEGOVINU ZA 2023.....	9
3.1 Indeks proizvođačkih cijena industrije na ukupnom, domaćem tržištu i nedomaćem tržištu za 2023	9
4. PREGLED TABLICA I GRAFIKONA INDEKSA CIJENA INDUSTRIJSKIH PROIZVOĐAČA U BOSNI I HERCEGOVINI U 2023	11

1. PREDGOVOR

Tematski bilten „Indeksi cijena industrijskih proizvođača u Bosni i Hercegovini“ je publikacija koja se redovito objavljuje od strane Agencije za statistiku Bosne i Hercegovine. Ona na sveobuhvatan način prikazuje zvanične statističke podatke o kretanjima proizvođačkih cijena u Bosni i Hercegovini. Bilten je urađen u okviru redovitih aktivnosti Agencije za statistiku Bosne i Hercegovine na agregiranju i objavljivanju podataka za razinu Bosne i Hercegovine, a sa željom približavanja propisanim Europskim standardima kvalitete, pravovremenosti i uporedivnosti podataka.

Rezultati i metodološka objašnjenja navedena u ovoj publikaciji predstavljaju rezultat rada sve tri statističke institucije u Bosni i Hercegovini: Federalnog zavoda za statistiku FBiH, Republičkog zavoda za statistiku Republike Srpske, te Agencije za statistiku Bosne i Hercegovine sa njenom podružnicom u Brčko distriktu. U sklopu CARDS Twinning projekta „EU pomoć statističkom sustavu Bosne i Hercegovine - Faza III“, koji je financiran od strane Europske unije, pružena je pomoć u uspostavljanju jedinstvene metodologije i načina prikupljanja podataka u entitetskim institucijama. Pomoć je implementirana od strane talijanskog nacionalnog zavoda za statistiku (ISTAT), kojem se ovom prilikom posebno zahvaljujemo.

Prema Zakonu o statistici BiH (Službeni glasnik BiH, broj 34/2002), Agencija za statistiku Bosne i Hercegovine je nadležna sukladno međunarodno prihvaćenom metodologijom, izrađivati i objavljivati službene statističke podatke za razinu Bosne i Hercegovine, koristeći podatke entitetskih zavoda za statistiku i svoje podružnice u Brčko distriktu. Podaci o indeksima cijena proizvođača industrijskih proizvoda na domaćem tržištu BiH su po prvi put na jedinstven način prikupljeni i obrađeni u 2007. godini, te se od siječnja 2011. godine započelo sa redovitim mjesečnom objavom agregiranih podataka za razinu Bosne i Hercegovine. Od siječnja 2012. godine obuhvat istraživanja proizvođačkih cijena je proširen i na istraživanje cijena za ne domaće tržište podijeljenih na euro i ne euro zonu. Od siječnja 2013. godine BHAS je počeo sa redovitim objavljivanjem podataka o indeksima proizvođačkih cijena za domaće, ne domaće te ukupno tržište.

Bilten se sastoji od više dijelova. Na početku se nalaze metodološka objašnjenja i definicije, zatim rezultati za 2023. godinu, statističke tablice i grafička analiza, te rječnik korištenih pojmova.

Ovom prilikom želimo izraziti zahvalnost Federalnom zavodu za statistiku FBiH, Republičkom zavodu za statistiku RS i Podružnici Agencije za statistiku u Brčko distriktu što su nam omogućili da na temelju njihovih podataka pripremimo ovu publikaciju.

Vesna Ćužić
ravnateljica

2. METODOLOŠKA OBJAŠNENJA I DEFINICIJE

2.1. Definicija indeksa cijena proizvođača industrijskih proizvoda

Indeks cijena proizvođača u Bosni i Hercegovini je indeks bruto finalnog proizvoda (gross output index) temeljen na „baznim cijenama“.

Prodajna cijena proizvođača industrijskih proizvoda na domaćem tržištu je cijena po kojoj proizvođač prodaje svoje proizvode redovitim kupcima na domaćem tržištu u najvećim količinama, franco utovareno na vagon (kamion) u mjestu proizvođača. U tu cijenu ulaze regresi ukoliko ih proizvođač ostvaruje, a isključuju se trgovinski rabati i popusti koje prodavac odobrava kupcu, PDV i akcize.

Cijena proizvođača proizvoda za inozemno tržište je cijena na nacionalnoj granici- FOB (free on board), što znači da prodavac plaća prijevoz robe do luke isporuke i troškove utovara, a kupac plaća prijevoz, osiguranje, troškove istovara te prijevoz od određene luke do krajnjeg mjesta korištenja.

Pomenuta cijena isključuje PDV i slične poreze izravno vezane za promet kao i sve takse i namete na proizvode i usluge koje poduzeća plaćaju dok se eventualno primljene subvencije na proizvode dodaju.

Cijene koje su predmet promatranja u ovom istraživanju predstavljaju stvarne transakcijske cijene koje pokazuju prihod proizvođača od dobara prodatih stvarnim kupcima. To nikako nisu katalogske ili cijene iz cjenovnika jer im je cilj da reflektiraju sve eventualne popuste, rabate, poreze i ostale namete koji mogu biti uključeni u cijene, dakle, predmet promatranja jesu cijene koje su zabilježene u momentu kada dođe do same transakcije, a ne cijene iz vremena podnošenja narudžbe budući da za velike narudžbe može proteći dosta vremena između momenta narudžbe i momenta isporuke robe.

2.2 Namjena

Indeks cijena proizvođača u Bosni i Hercegovini predstavlja kratkoročni statistički indikator koji pokazuje dinamiku kretanja cijena domaćih proizvođača dobara. Prvenstvena namjena Indeksa cijena proizvođača industrijskih proizvoda je da služi kao indikator opće inflacije. Zatim služi i kao indikator makroekonomskih performanci, eskalator za prilagođavanje cijena u dugoročnim ugovorima, deflator nominalnih vrijednosti outputa ili međufazne potrošnje u ostvarenom obujmu proizvodnje i deflator za nominalne vrijednosti kapitalnih troškova u nacionalnim računima, važan alat pri kreiranju i vođenju monetarnih i fiskalnih politika kao i za donošenje informiranih ekonomskih odluka u privatnom sektoru.

2.3 Indeks cijena proizvođača industrijskih proizvoda u Bosni i Hercegovini

Indeks cijena proizvođača u Bosni i Hercegovini se izračunava na temelju reprezentativne liste proizvoda i njihovih proizvođača koju čine oko 900 proizvodnih subjekta.

Svakog mjeseca se prikuplja oko 4255 cijena izravno od samih proizvođača putem jedinstvenog obrasca koji je nastao kao rezultat suradnje sa talijanskim partnerima.

2.4 Obuhvat proizvoda i proizvođača

Osnovni kriterij pri odabiru proizvoda i usluga koji će se mjesečno promatrati je kriterij proizvođača i proizvoda sa najvećom realizacijom na tržištu, a prema podacima dobijenim putem godišnjeg istraživanja o industriji (IND-21). Sami proizvođači i proizvodi su odabrani od strane entitetskih Zavoda za statistiku, dok su pojedinačne stavke unutar tih proizvoda odabrane od strane samih proizvođačkih poduzeća.

2.5 Prikupljanje cijena

Sve cijene se prikupljaju mjesečno u razdoblju prikupljanja od 21. prošlog mjeseca do 20. tekućeg mjeseca. Obrazac se dostavlja proizvođačkim poduzećima, koji ga popunjenog dostavljaju u središta entitetskih zavoda za statistiku koje vrše obradu podataka, te izračunate indekse dostavljaju Agenciji za statistiku BiH radi daljnjeg agregiranja za razinu Bosne i Hercegovine.

Obrazac sadržava unaprijed popunjene rubrike koje se odnose na podatke iz registra proizvođačkih poduzeća, te jasan opis proizvoda, PRODCOM šifru i opis stavki unutar svakog od promatranih proizvoda. Poduzeće ima obvezu na taj obrazac unijeti detalje opisa konkretne stavke za koju se dostavlja cijenu, ukoliko se ona razlikuje od one već navedene na obrascu, zatim upisati cijenu za tekući i prethodni mjesec, te upisati eventualni razlog promjene cijene.

2.6 Ponderi

Ponderi koji se primjenjuju za izračun indeksa proizvođačkih cijena predstavljaju relativni udio odabranih proizvoda u ukupnoj vrijednosti prodaje industrijskih proizvoda na domaćem tržištu. Za ovo istraživanje primjenjuju se ponderi koji se baziraju na podacima Godišnjeg izvješća industrije (IND-a 21) iz 2015. godine, dok se na razini države ponderi baziraju na relativnom udjelu pojedinačnog entiteta u ukupnoj proizvodnji iz 2015. godine. Svake godine se ponderi korigiraju kretanjem cijena iz prethodne godine.

2.7 Klasifikacija

Klasifikacija industrijskih proizvoda se bazira na Nomenklaturi industrijskih proizvoda BiH 2010. temeljene na PRODCOM listi 2010.

2.8 Agregiranje

Pri izračunu indeksa proizvođačkih cijena prvo se izračunavaju elementarni indeksi na razini proizvoda, koji predstavljaju omjer cijene iz tekućeg perioda i bazne cijene (cijene iz prosinca prethodne godine). Pri tome se kao mjera srednje vrijednosti koristi prosta geometrijska sredina. Iz elementarnih indeksa se računaju agregatni indeksi klasa, područja, podpodručja i ukupan indeks, korištenjem Laspyres-ove formule za vaganu aritmetičku sredinu.

3. PODACI ZA BOSNU I HERCEGOVINU ZA 2023. GODINU

Budući da smo zbog usklađivanja sa međunarodno prihvaćenim klasifikacijama i metodologijama, u 2012. godini proširili obuhvat istraživanja i na inozemno tržište (euro i ne-euro zonu) te da smo izvršili prelazak na NACE 2 Klasifikaciju i novu bazu za izračun pondera i indeksa u ovom biltenu objavljujemo indekse proizvođačkih cijena za ukupno, domaće i strano tržište za 2023. godinu bazirane na prosjeku 2015. godine.

Ponderi koji se primjenjuju za izračunavanje indeksa proizvođačkih cijena predstavljaju relativno učešće odabranih proizvoda u ukupnoj vrijednosti prodaje industrijskih proizvoda na domaćem tržištu. Za ovo istraživanje primjenjuju se ponderi bazirani na podacima Godišnjeg izvješća industrije (IND-a 21) iz 2015. godine dok se na razini države ponderi baziraju na relativnom učešću pojedinačnog entiteta u ukupnoj proizvodnji iz 2015. godine. Svake godine se ponderi korigiraju kretanjem cijena iz prethodne godine.

3.1 Ukupan indeks proizvođačkih cijena industrije u 2023. godini

Ukoliko promatramo prosječno kretanje indeksa proizvođačkih cijena u Bosni i Hercegovini u 2023. godini u odnosu na bazni prosjek 2015. godine možemo zaključiti da je u tom razdoblju došlo do rasta ukupnog indeksa od 35,4%.

Promatramo li rast cijena glavnih industrijskih skupina na ukupnom tržištu možemo zaključiti da je u tom razdoblju došlo do prosječnog rasta cijena Energije za 38,9%, Intermedijarnih proizvoda za 41,7%, Kapitalnih proizvoda za 18,6%, Trajnih potrošačkih dobara za 25,9%, te Netrajnih potrošačkih proizvoda za 25,9%.

Promatrano prema područjima ekonomskih djelatnosti zabilježen je prosječan rast cijena u području B.Vađenje ruda i kamena 41,9%, u C. Prerađivačkoj industriji za 37,0% i u području D.Proizvodnje i opskrbe električnom energijom plinom i parom za 25,4%.

3.2 Opći indeks proizvođačkih cijena industrije u 2023. godini za domaće tržište

Ukoliko promatramo prosječno kretanje indeksa proizvođačkih cijena na domaćem tržištu u Bosni i Hercegovini u 2023. godini u odnosu na bazni prosjek 2015. godine možemo zaključiti da je u tom razdoblju došlo do rasta za 34,7%.

Promatrano li rast cijena glavnih industrijskih skupina na domaćem tržištu možemo zaključiti da je u tom razdoblju došlo do prosječnog rasta cijena u Energiji za 37,6%, Intermedijarnim proizvodima za 37,5%, Kapitalnim proizvodima za 23,3%, Trajnim proizvodima za 32,0%, te Netrajnim potrošačkim dobrima za 29,0%.

Promatrano prema područjima ekonomskih djelatnosti zabilježen je prosječan rast cijena u području B.Vađenje ruda i kamena 39,9% i C. Prerađivačkoj industriji za 37,7% te D. Proizvodnji i opskrbi električnom energijom, plinom i parom za 24,5%.

3.3 Opći indeks proizvođačkih cijena industrije u 2023. godini za nedomaće tržište

Ukoliko promatramo prosječno kretanje indeksa proizvođačkih cijena na ne domaćem tržištu u 2023. godini u odnosu na bazni prosjek 2015. godine možemo zaključiti da je u tom razdoblju došlo do rasta od 36,4%.

Promatramo li rast cijena glavnih industrijskih skupina na ne domaćem tržištu možemo zaključiti da je u tom razdoblju došlo do prosječnog rasta cijena u Energiji za 59,8%, Intermedijarnim proizvodima za 44,8%, Kapitalnim proizvodima za 16,8%, te Trajnim potrošačkim proizvodima za 23,5% i Netrajnim proizvodima za 15,7%.

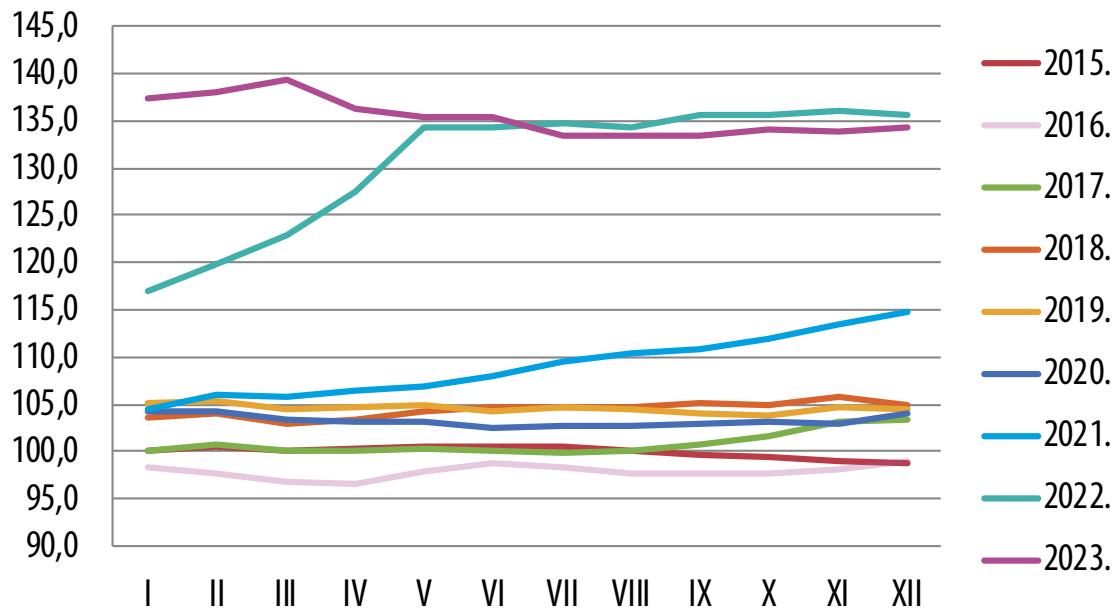
Promatrano prema područjima ekonomskih djelatnosti zabilježen je prosječan rast cijena u B. Vađenju ruda i kamena za 53,4%, C. Prerađivačkoj industriji za 36,3% te u D. Proizvodnji i opskrbi električnom energijom, plinom i parom za 94,0%.

**PREGLED TABLICA I GRAFIKONA
ZA 2023. GODINU**

Tablica 1. Ukupan indeks cijena industrijskih proizvođača u Bosni i Hercegovini

Godina	I	II	III	IV	V	VI	VII	VIII	IX	X	XI	XII	godišnji prosjek
2015.	100,2	100,6	100,1	100,4	100,6	100,6	100,6	100,0	99,7	99,5	99,0	98,7	100,0
2016.	98,3	97,7	96,8	96,7	97,9	98,8	98,4	97,8	97,7	97,8	98,1	98,9	97,9
2017.	100,0	100,8	100,1	100,1	100,3	100,0	99,8	100,2	100,8	101,6	103,1	103,3	100,8
2018.	103,7	104,0	102,9	103,5	104,2	104,6	104,6	104,7	105,1	104,9	105,8	105,0	104,4
2019.	105,1	105,3	104,4	104,8	105,0	104,2	104,6	104,5	104,0	103,9	104,6	104,4	104,6
2020.	104,3	104,2	103,3	103,2	103,1	102,6	102,8	102,7	103,0	103,1	102,9	104,1	103,3
2021.	104,4	106,1	105,9	106,4	106,8	108,1	109,6	110,4	110,8	111,9	113,5	114,8	109,1
2022.	117,0	119,9	122,9	127,5	134,4	134,2	134,8	134,4	135,7	135,6	136,0	135,7	130,7
2023.	137,3	138,1	139,3	136,3	135,4	135,4	133,5	133,5	133,4	134,1	133,9	134,2	135,4

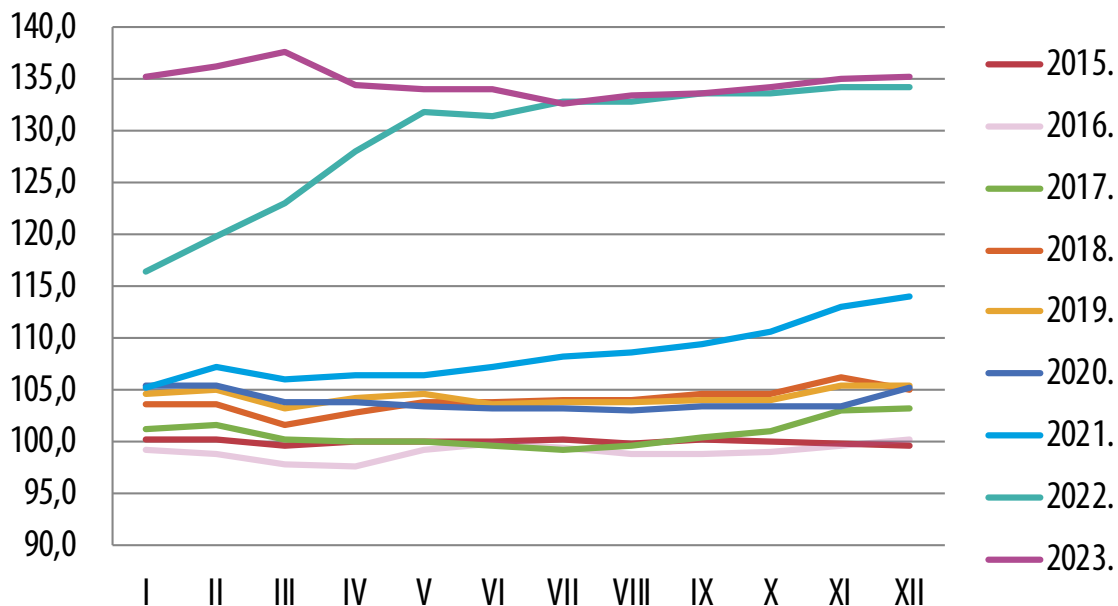
Grafikon 1. Ukupan indeks cijena industrijskih proizvođača u BiH (ø2015=100)



Tablica 2. Opći indeks cijena industrijskih proizvođača u Bosni i Hercegovini, domaće tržište

Godina	I	II	III	IV	V	VI	VII	VIII	IX	X	XI	XII	godišnji prosjek
2015.	100,2	100,3	99,7	100,0	100,0	100,1	100,2	99,8	100,2	100,1	99,8	99,6	100,0
2016.	99,3	98,9	97,8	97,7	99,3	99,8	99,4	98,9	98,9	99,0	99,6	100,2	99,1
2017.	101,3	101,6	100,3	100,1	100,0	99,7	99,3	99,7	100,4	101,1	103,1	103,3	100,8
2018.	103,7	103,6	101,6	102,8	103,8	103,9	104,0	104,1	104,6	104,7	106,3	105,1	104,0
2019.	104,7	105,1	103,2	104,2	104,7	103,7	103,9	103,9	104,0	104,0	105,4	105,4	104,4
2020.	105,4	105,4	103,8	103,8	103,5	103,2	103,2	103,1	103,4	103,4	103,5	105,2	103,9
2021.	105,3	107,2	106,1	106,5	106,4	107,3	108,3	108,7	109,4	110,6	113,0	114,1	108,6
2022.	116,5	119,9	123,1	128,1	131,9	131,5	132,8	132,8	133,7	133,6	134,2	134,2	129,4
2023.	135,2	136,3	137,6	134,4	134,1	134,1	132,7	133,4	133,7	134,2	135,0	135,2	134,7

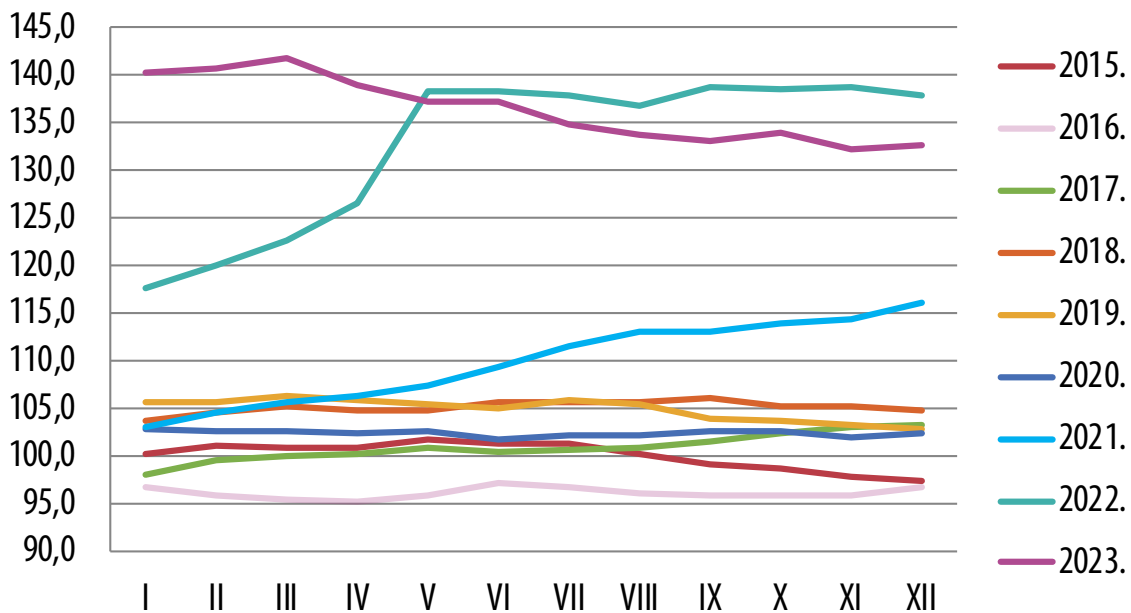
Grafikon 2. Opći indeks cijena industrijskih proizvođača u BiH, domaće tržište (ø2015=100)



Tablica 3. Opći indeks cijena industrijskih proizvođača u Bosni i Hercegovini, nedomaće tržište

Godina	I	II	III	IV	V	VI	VII	VIII	IX	X	XI	XII	godišnji prosjek
2015.	100,2	101,0	100,8	100,9	101,6	101,3	101,2	100,2	99,0	98,7	97,8	97,4	100,0
2016.	96,8	95,8	95,3	95,2	95,8	97,2	96,8	96,0	95,8	95,8	95,8	96,8	96,1
2017.	98,0	99,5	99,9	100,2	100,8	100,5	100,6	100,9	101,4	102,3	103,0	103,2	100,9
2018.	103,7	104,6	105,1	104,7	104,8	105,7	105,6	105,6	106,0	105,1	105,1	104,8	105,1
2019.	105,6	105,7	106,3	105,8	105,5	104,9	105,8	105,5	103,9	103,7	103,3	102,8	104,9
2020.	102,7	102,5	102,6	102,3	102,5	101,7	102,1	102,1	102,5	102,6	102,0	102,4	102,3
2021.	103,0	104,5	105,6	106,2	107,3	109,4	111,6	113,0	113,0	113,9	114,4	116,0	109,8
2022.	117,7	119,9	122,7	126,6	138,2	138,2	137,9	136,7	138,8	138,5	138,7	137,9	132,7
2023.	140,3	140,7	141,8	139,0	137,3	137,3	134,7	133,7	133,0	134,0	132,2	132,7	136,4

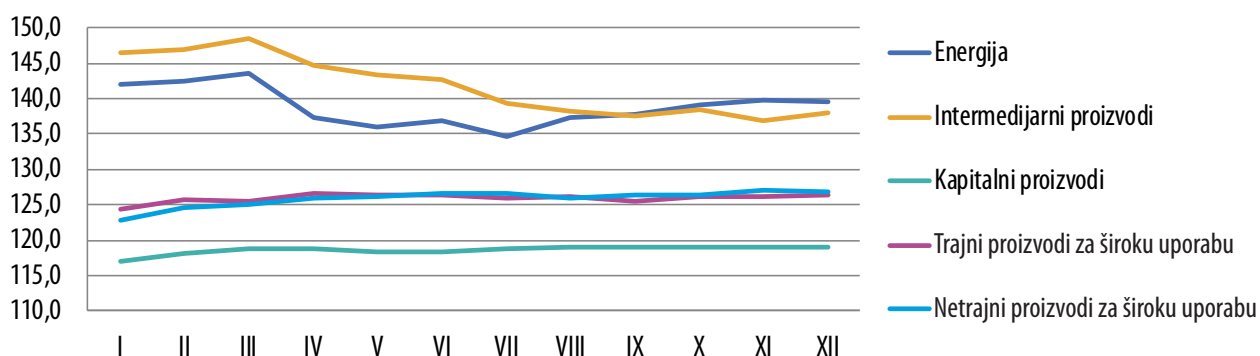
Grafikon 3. Opći indeks cijena industrijskih proizvođača u BiH, nedomaće tržište (ø2015=100)



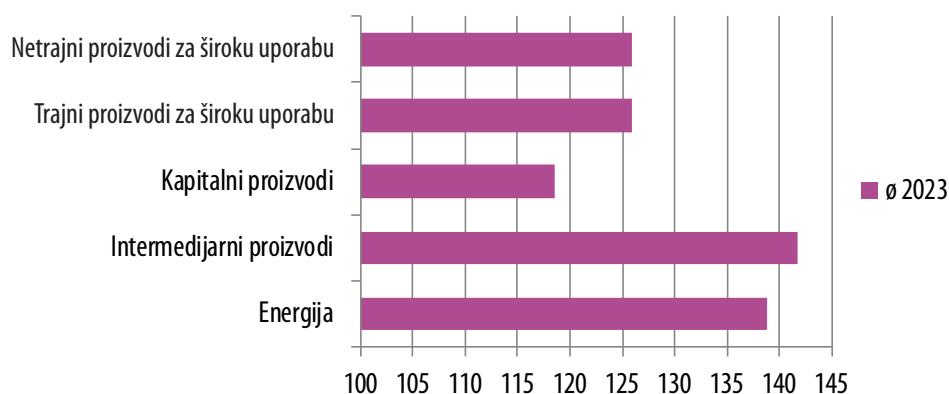
Tablica 4. Ukupan indeks cijena industrijskih proizvođača u Bosni i Hercegovini po glavnim industrijskim skupinama u 2023.godini, referentna baza \emptyset 2015=100

Glavna industrijska skupina	I	II	III	IV	V	VI	VII	VIII	IX	X	XI	XII	\emptyset 2023
Energija	142,1	142,4	143,6	137,3	136,0	136,8	134,7	137,4	137,7	139,1	139,8	139,6	138,9
Intermedijarni proizvodi	146,4	146,9	148,4	144,7	143,4	142,7	139,4	138,2	137,6	138,4	136,9	137,9	141,7
Kapitalni proizvodi	117,1	118,2	118,7	118,7	118,4	118,3	118,8	119,0	119,0	119,1	119,1	118,9	118,6
Trajni proizvodi za široku uporabu	124,3	125,7	125,5	126,5	126,4	126,4	125,9	126,1	125,4	126,2	126,1	126,3	125,9
Netrajni proizvodi za široku uporabu	122,7	124,5	125,1	125,9	126,2	126,7	126,5	125,9	126,4	126,4	127,1	126,8	125,9

Grafikon 4. Ukupan indeks cijena industrijskih proizvođača u BiH po glavnim industrijskim skupinama, 2023. godina (\emptyset 2015=100)



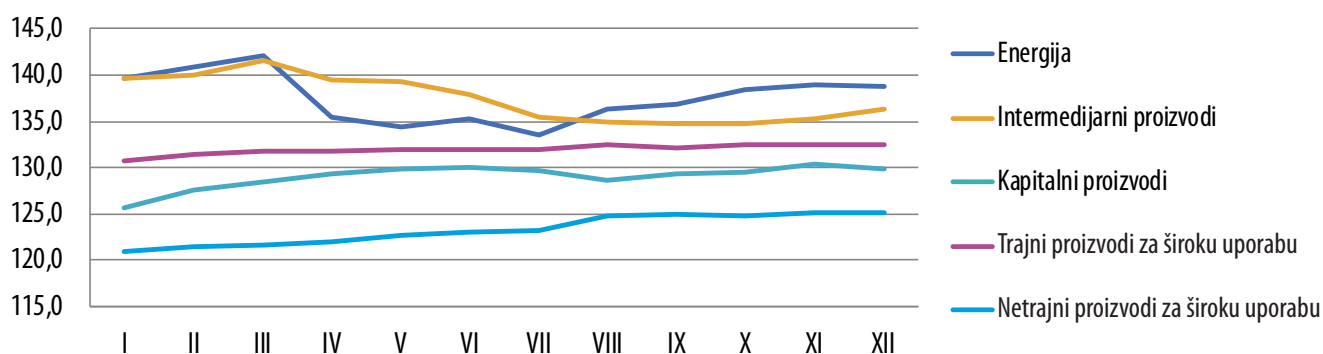
Grafikon 5. Ukupan indeks proizvođačkih cijena industrije prema glavnim industrijskim skupinama, 2023. godina (\emptyset 2015=100)



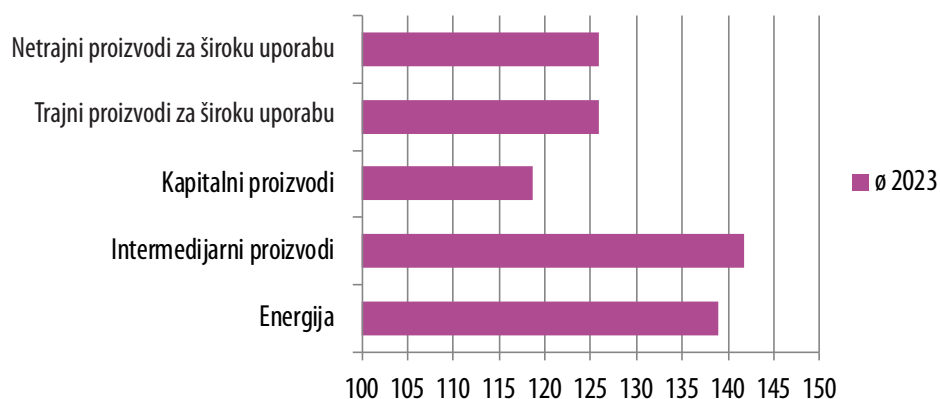
Tablica 5. Indeks cijena industrijskih proizvođača u Bosni i Hercegovini po glavnim industrijskim skupinama u 2023. godini, domaće tržište

Glavna industrijska skupina	I	II	III	IV	V	VI	VII	VIII	IX	X	XI	XII	Ø2023
Energija	139,7	140,8	142,1	135,4	134,4	135,2	133,6	136,3	136,9	138,4	139,0	138,8	137,6
Intermedijarni proizvodi	139,7	140,0	141,5	139,4	139,3	137,9	135,5	135,0	134,8	134,8	135,2	136,4	137,5
Kapitalni proizvodi	120,9	121,4	121,7	121,9	122,7	123,0	123,2	124,8	124,9	124,8	125,1	125,2	123,3
Trajni proizvodi za široku uporabu	130,8	131,4	131,8	131,8	132,0	132,0	132,0	132,4	132,2	132,4	132,4	132,5	132,0
Netrajni proizvodi za široku uporabu	125,6	127,6	128,4	129,4	129,8	130,1	129,7	128,7	129,4	129,5	130,4	129,8	129,0

Grafikon 6. Indeks cijena industrijskih proizvođača u BiH po glavnim industrijskim skupinama na domaćem tržištu, 2023. godina (Ø2015=100)



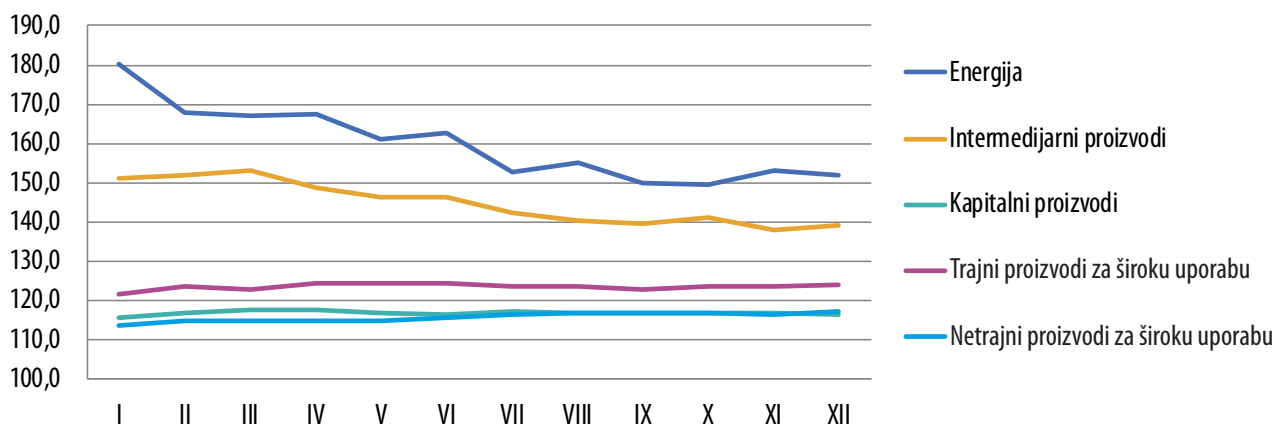
Grafikon 7. Indeks proizvođačkih cijena industrije BiH prema glavnim industrijskim skupinama na domaćem tržištu, 2023. godina (Ø2015=100)



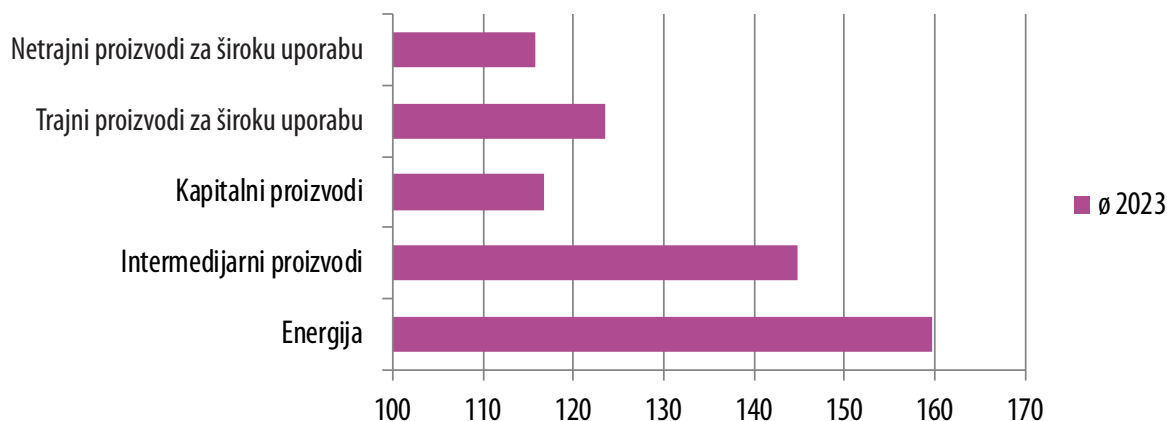
Tablica 6. Indeks cijena industrijskih proizvođača u Bosni i Hercegovini po glavnim industrijskim skupinama u 2023. godini, nedomaće tržište

Glavna industrijska skupina	I	II	III	IV	V	VI	VII	VIII	IX	X	XI	XII	Ø 2023
Energija	180,2	167,7	166,9	167,4	160,9	162,5	152,6	155,0	149,9	149,5	153,0	151,9	159,8
Intermedijarni proizvodi	151,1	151,7	153,2	148,5	146,3	146,1	142,2	140,5	139,6	141,0	138,1	139,0	144,8
Kapitalni proizvodi	115,6	116,9	117,5	117,5	116,7	116,5	117,1	116,7	116,7	116,9	116,7	116,5	116,8
Trajni proizvodi za široku uporabu	121,7	123,4	122,9	124,3	124,2	124,2	123,4	123,6	122,7	123,7	123,6	123,8	123,5
Netrajni proizvodi za široku uporabu	113,5	114,8	114,8	114,7	114,6	115,7	116,3	116,9	116,9	116,6	116,4	117,2	115,7

Grafikon 8. Indeks cijena industrijskih proizvođača u BiH po glavnim industrijskim skupinama na nedomaćem tržištu, 2023. godina (Ø2015=100)



Grafikon 9. Indeks proizvođačkih cijena industrije BiH prema glavnim industrijskim skupinama na nedomaćem tržištu, 2023. godina (Ø2015=100)



Tablica 7. Ukupan indeks cijena industrijskih proizvođača u Bosni i Hercegovini po područjima ekonomskih djelatnosti u 2023. godini, referentna baza \varnothing 2015=100

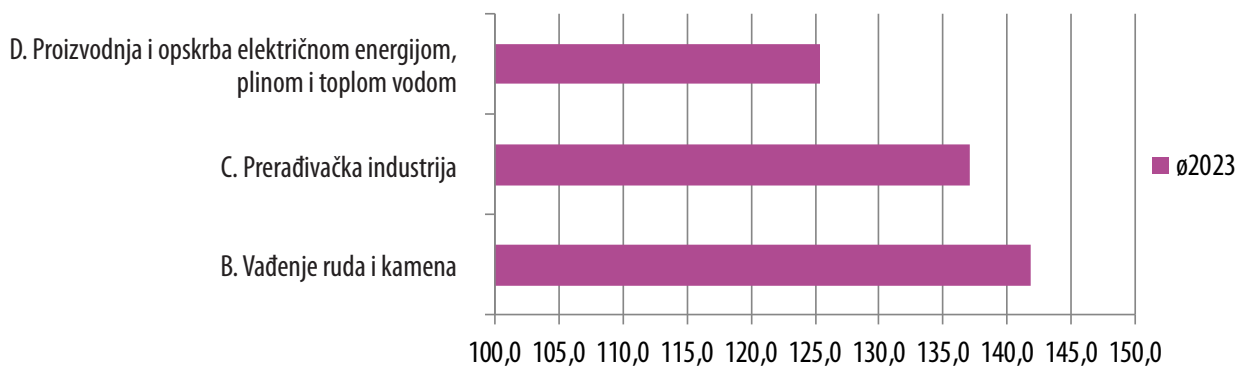
Sektor	I	II	III	IV	V	VI	VII	VIII	IX	X	XI	XII	\varnothing 2023
B. Vađenje ruda i kamena	143,8	144,8	146,7	143,1	141,3	139,4	141,0	140,8	140,0	139,5	140,6	141,2	141,9
5 Vađenje ugljena i lignita; vađenje treseta	144,3	149,4	149,3	147,9	145,3	144,0	146,4	145,0	142,9	141,8	145,0	144,8	145,5
7 Vađenje ruda metala	158,8	150,1	157,3	145,7	144,1	140,7	141,6	141,4	144,1	144,3	140,7	143,2	146,0
8 Vađenje ostalih ruda i kamena	117,5	117,7	117,8	118,7	119,0	119,0	118,2	123,0	122,7	122,7	122,6	123,0	120,2
C. Prerađivačka industrija	139,4	140,0	140,9	138,7	138,0	137,9	135,1	134,9	134,6	135,1	134,5	135,2	137,0
10 Proizvodnja prehrambenih proizvoda	131,6	133,2	134,3	135,1	134,4	134,7	133,5	132,2	132,4	132,2	132,7	132,1	133,2
11 Proizvodnja pića	128,9	130,4	131,5	131,5	132,3	132,1	131,5	131,6	131,8	131,8	132,4	131,6	131,5
12 Proizvodnja duhanskih proizvoda	85,8	85,8	85,8	85,8	85,8	85,8	85,8	85,8	85,8	85,8	85,8	85,8	85,8
13 Proizvodnja tekstila	102,1	102,3	103,5	104,5	104,5	104,5	105,0	105,0	105,0	105,4	105,3	104,4	104,3
14 Proizvodnja odjeće	113,5	113,9	114,2	115,5	116,0	115,5	115,6	116,9	117,0	114,7	115,1	119,2	115,6
15 Proizvodnja kože i srodnih proizvoda	115,6	116,2	116,4	111,6	111,7	112,4	112,4	112,2	112,5	112,6	112,6	112,8	113,3
16 Prerada drva i proizvoda od drva i pluta, osim namještaja; proizvodnja predmeta od slame i pletarskih materijala	147,3	148,6	146,9	146,2	145,4	146,1	145,7	145,8	145,5	145,3	145,8	143,7	146,0
17 Proizvodnja papira i proizvoda od papira	143,1	141,6	137,8	137,0	132,6	132,8	130,7	128,4	126,9	125,8	127,5	125,1	132,4
18 Tiskanje i umnožavanje snimljenih zapisa	146,5	146,7	147,1	153,5	153,5	153,1	153,1	153,1	153,1	153,1	152,7	153,1	151,6
19 Proizvodnja koksa i rafiniranih naftnih proizvoda	179,7	176,1	174,8	167,3	167,2	167,1	153,3	160,1	158,5	159,8	160,3	163,1	165,6
20 Proizvodnja kemikalija i kemijskih proizvoda	188,2	189,0	190,5	186,9	174,3	181,5	164,2	153,2	153,6	168,1	148,8	161,7	171,7
21 Proizvodnja osnovnih farmaceutskih proizvoda i farmaceutskih preparata	91,8	93,2	93,1	93,2	93,2	93,4	93,4	93,4	93,6	93,4	93,4	93,4	93,2
22 Proizvodnja proizvoda od gume i plastičnih masa	122,1	123,1	123,0	122,7	123,1	122,6	121,9	121,3	121,5	121,3	121,5	121,4	122,1
23 Proizvodnja ostalih nemetalnih mineralnih proizvoda	130,5	135,1	136,4	136,3	136,6	136,8	136,6	136,4	136,7	137,4	137,1	136,8	136,1

**INDEKS CIJENA INDUSTRIJSKIH PROIZVOĐAČA
U BOSNI I HERCEGOVINI 2023.**

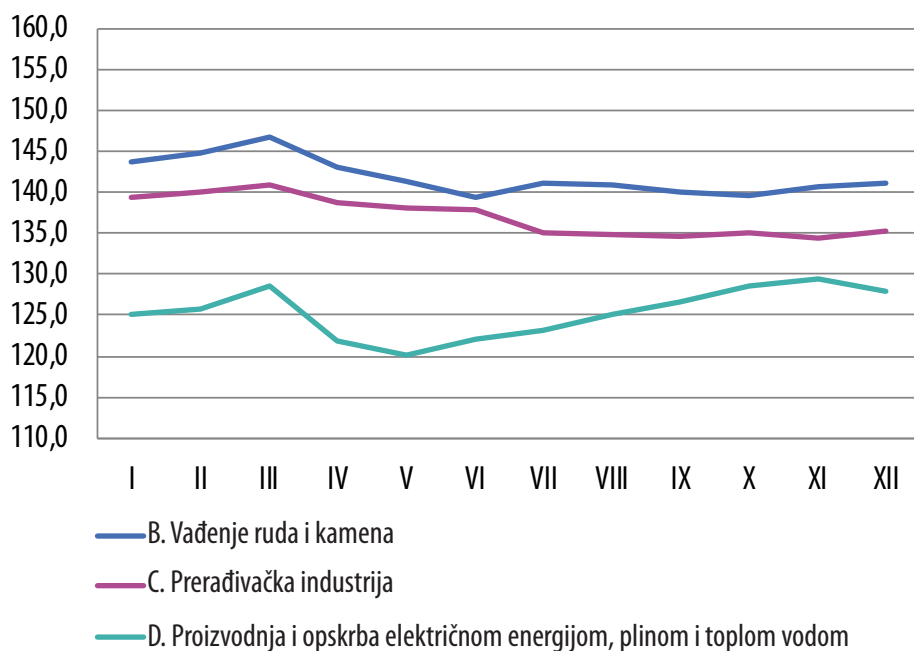
nastavak

Sektor	I	II	III	IV	V	VI	VII	VIII	IX	X	XI	XII	Ø2023
24 Proizvodnja baznih metala	147,2	146,5	149,9	142,2	143,4	140,4	135,8	135,5	134,0	134,2	133,5	135,2	139,8
25 Proizvodnja gotovih metalnih proizvoda, osim strojeva i opreme	134,4	135,6	138,4	137,5	136,6	136,2	136,7	137,1	136,8	135,8	136,8	136,8	136,6
26 Proizvodnja računara te elektroničkih i optičkih proizvoda	108,5	108,5	108,6	110,0	110,0	110,0	110,0	110,2	110,2	110,3	111,6	110,7	109,9
27 Proizvodnja električne opreme	141,6	145,4	148,0	146,9	146,3	143,2	144,7	143,4	142,0	141,7	142,1	139,8	143,8
28 Proizvodnja strojeva i aparata d.n.k.	109,7	110,7	110,0	110,7	110,7	110,3	110,1	112,6	112,6	113,0	113,0	113,2	111,4
29 Proizvodnja motornih vozila, prikolica i poluprikolica	116,6	118,2	117,0	117,3	117,1	117,3	117,0	117,0	117,5	117,7	117,1	117,8	117,3
30 Proizvodnja ostalih prijevoznih sredstava	114,4	114,4	114,4	114,4	114,4	114,4	114,4	114,4	114,4	114,4	114,4	114,4	114,4
31 Proizvodnja namještaja	124,8	126,2	126,2	126,6	127,0	127,0	126,4	126,6	126,1	126,8	126,8	127,0	126,5
32 Ostala prerađivačka industrija	114,8	114,8	114,8	115,9	115,9	115,9	118,9	116,6	116,6	116,6	116,6	116,4	116,2
33 Popravak i instaliranje strojeva i opreme	121,3	124,5	124,8	124,8	128,3	128,6	128,6	128,6	129,4	129,4	129,4	129,4	127,3
D. Proizvodnja i opskrba električnom energijom, plinom i toplom vodom	125,2	125,7	128,5	121,8	120,1	122,1	123,1	125,0	126,7	128,6	129,5	128,0	125,4
35 Proizvodnja i opskrba električnom energijom, plinom, parom i toplom vodom	125,2	125,7	128,5	121,8	120,1	122,1	123,1	125,0	126,7	128,6	129,5	128,0	125,4

Grafikon 10. Ukupan indeks proizvođačkih cijena industrije u BiH prema područjima ekonomske djelatnosti, 2023. godina (ø2015=100)



Grafikon 11. Ukupan indeks cijena industrijskih proizvođača u BiH po područjima ekonomske djelatnosti, 2023. godina (ø2015=100)



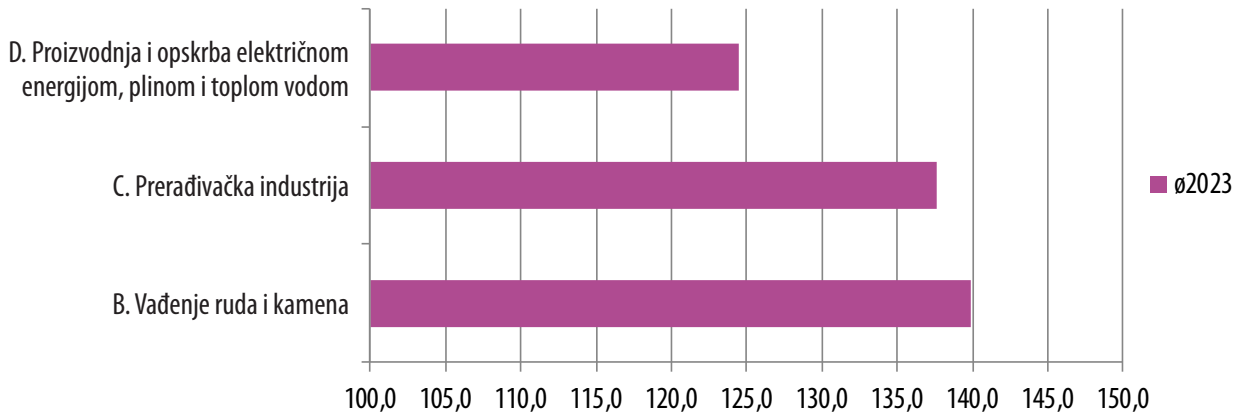
Tablica 8. Indeks cijena industrijskih proizvođača u Bosni i Hercegovini po područjima ekonomskih djelatnosti u 2023. godini, domaće tržište

Sektor	I	II	III	IV	V	VI	VII	VIII	IX	X	XI	XII	Ø2023
B. Vađenje ruda i kamena	140,1	143,8	143,6	140,2	139,0	138,1	140,1	139,7	138,2	136,8	139,3	139,4	139,9
5 Vađenje ugljena i lignita; vađenje treseta	140,5	145,9	145,8	144,3	142,3	140,9	143,5	141,9	139,6	138,5	141,9	141,7	142,2
7 Vađenje ruda metala	156,2	156,1	154,8	140,8	141,4	142,7	144,7	143,7	145,1	141,4	141,7	142,9	146,0
8 Vađenje ostalih ruda i kamena	116,6	116,6	116,7	117,6	118,0	118,0	117,1	121,9	121,6	121,5	121,4	121,8	119,1
C. Prerađivačka industrija	138,8	139,3	140,3	138,6	138,8	138,4	135,3	136,0	136,1	136,3	136,7	137,5	137,7
10 Proizvodnja prehrambenih proizvoda	132,8	134,4	135,9	136,7	136,0	136,1	134,5	132,8	133,1	132,8	133,5	132,7	134,3
11 Proizvodnja pića	130,2	131,8	132,9	133,0	133,9	133,7	133,0	133,1	133,3	133,3	133,9	133,0	132,9
12 Proizvodnja duhanskih proizvoda	85,8	85,8	85,8	85,8	85,8	85,8	85,8	85,8	85,8	85,8	85,8	85,8	85,8
13 Proizvodnja tekstila	99,2	99,9	103,3	103,6	103,5	103,5	103,5	103,5	103,5	104,6	104,5	101,8	102,9
14 Proizvodnja odjeće	119,8	120,4	120,9	121,0	121,8	120,9	121,2	120,3	120,6	120,7	121,3	121,8	120,9
15 Proizvodnja kože i srodnih proizvoda	112,3	112,2	112,3	112,2	112,3	112,1	112,1	111,6	111,8	111,9	112,0	112,5	112,1
16 Prerada drva i proizvoda od drva i pluta, osim namještaja; proizvodnja predmeta od slame i pletarskih materijala	144,5	145,8	144,3	139,5	140,2	141,9	142,0	142,1	142,1	143,3	142,4	142,7	142,6
17 Proizvodnja papira i proizvoda od papira	130,4	129,7	128,9	128,9	129,5	128,4	128,6	128,0	126,8	125,9	126,5	126,1	128,1
18 Tiskanje i umnožavanje snimljenih zapisa	146,5	146,7	147,1	153,5	153,5	153,1	153,1	153,1	153,1	153,1	152,7	153,1	151,6
19 Proizvodnja koksa i rafiniranih naftnih proizvoda	180,9	178,8	178,0	169,3	169,5	169,6	155,2	163,0	162,2	163,5	163,8	167,3	168,4
20 Proizvodnja kemikalija i kemijskih proizvoda	123,6	125,2	129,0	128,7	127,4	126,6	125,7	125,2	124,8	124,0	123,6	124,0	125,7
21 Proizvodnja osnovnih farmaceutskih proizvoda i farmaceutskih preparata	107,5	110,6	110,3	110,3	110,3	110,9	110,9	110,9	111,4	110,8	110,8	110,8	110,5
22 Proizvodnja proizvoda od gume i plastičnih masa	122,3	123,5	122,9	122,9	123,5	123,5	122,5	122,4	122,8	122,6	122,7	122,6	122,9
23 Proizvodnja ostalih nemetalnih mineralnih proizvoda	130,3	135,1	136,4	136,2	136,5	136,8	136,6	136,4	136,7	137,5	137,5	137,1	136,1

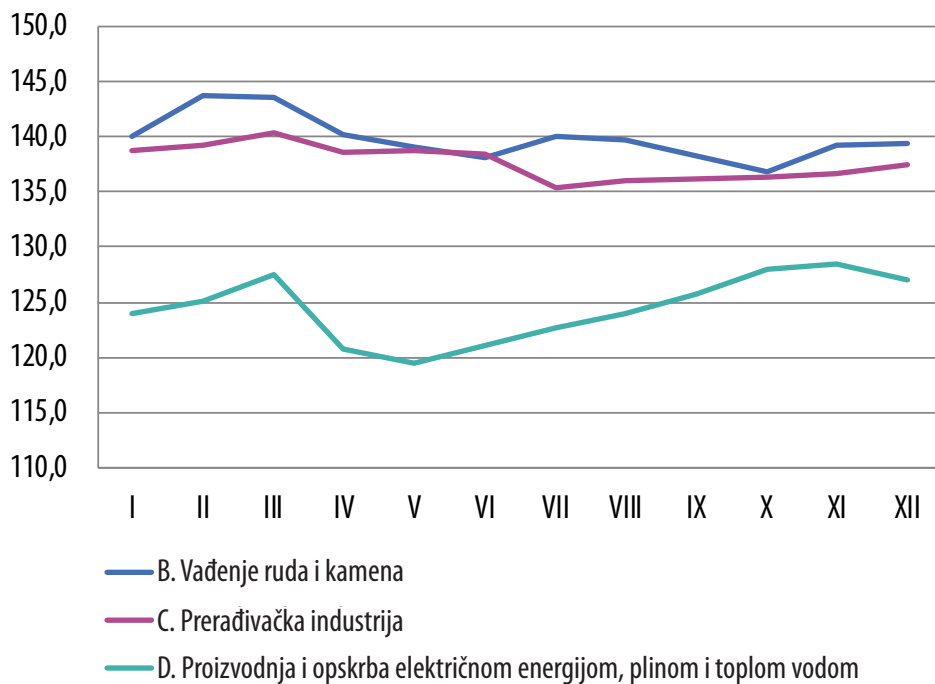
nastavak

Sektor	I	II	III	IV	V	VI	VII	VIII	IX	X	XI	XII	Ø2023
24 Proizvodnja baznih metala	152,8	150,1	152,4	148,7	150,2	145,0	139,2	139,0	138,6	139,5	141,2	147,6	145,4
25 Proizvodnja gotovih metalnih proizvoda, osim strojeva i opreme	123,3	123,4	124,4	123,5	122,8	122,8	123,0	122,3	123,0	123,4	125,0	125,1	123,5
26 Proizvodnja računara te elektroničkih i optičkih proizvoda	102,9	103,0	103,1	104,9	104,9	104,9	105,0	105,2	105,2	105,4	107,1	105,9	104,8
27 Proizvodnja električne opreme	119,1	116,9	122,6	123,2	126,3	121,6	124,7	125,5	124,5	126,0	126,2	124,8	123,5
28 Proizvodnja strojeva i aparata d.n.k.	114,2	114,2	114,1	115,4	115,4	116,8	116,7	126,3	126,3	126,3	126,3	126,7	119,9
29 Proizvodnja motornih vozila, prikolica i poluprikolica	121,0	122,0	121,2	119,9	120,2	119,9	112,5	119,9	120,1	119,9	119,7	119,7	119,7
30 Proizvodnja ostalih prijevoznih sredstava	114,4	114,4	114,4	114,4	114,4	114,4	114,4	114,4	114,4	114,4	114,4	114,4	114,4
31 Proizvodnja namještaja	132,8	133,5	133,9	133,9	134,1	134,2	134,2	134,6	134,4	134,6	134,6	134,6	134,1
32 Ostala prerađivačka industrija	128,7	128,7	128,7	129,1	129,1	129,1	129,1	129,1	129,1	129,1	129,1	130,3	129,1
33 Popravak i instaliranje strojeva i opreme	121,3	124,5	124,8	124,8	128,3	128,6	128,6	128,6	129,4	129,4	129,4	129,4	127,3
D. Proizvodnja i opskrba električnom energijom, plinom i toplom vodom	123,9	125,1	127,5	120,7	119,5	121,0	122,7	124,0	125,8	128,0	128,5	127,0	124,5
35 Proizvodnja i opskrba električnom energijom, plinom, parom i toplom vodom	123,9	125,1	127,5	120,7	119,5	121,0	122,7	124,0	125,8	128,0	128,5	127,0	124,5

Grafikon 12. Indeks proizvođačkih cijena industrije u BiH prema područjima ekonomske djelatnosti, domaće tržište, 2023. godina (ø2015=100)



Grafikon 13. Indeks cijena industrijskih proizvođača u BiH po područjima ekonomske djelatnosti, domaće tržište, 2023. godina (ø2015=100)



Tablica 9. Indeks cijena industrijskih proizvođača u Bosni i Hercegovini po područjima ekonomskih djelatnosti u 2023. godini, nedomaće tržište

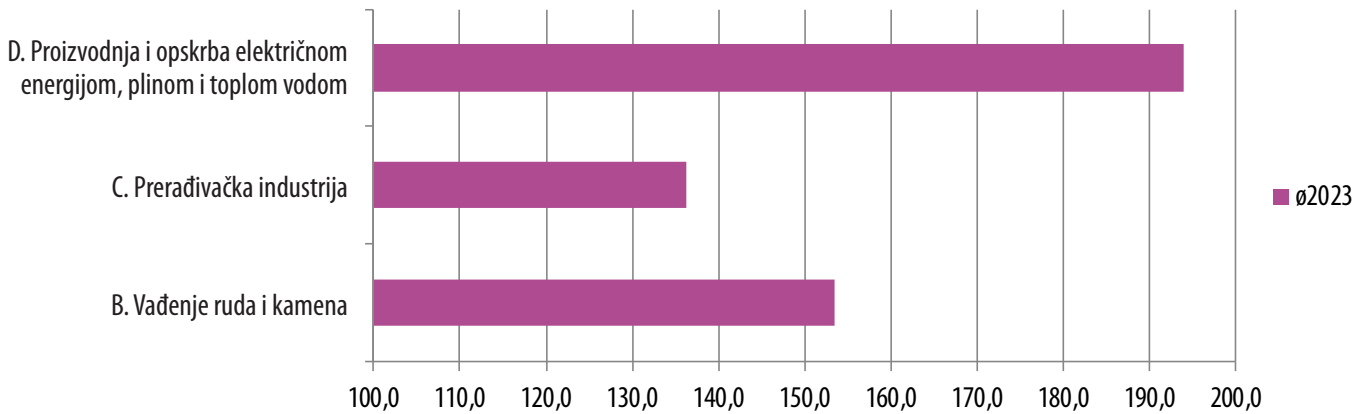
Sektor	I	II	III	IV	V	VI	VII	VIII	IX	X	XI	XII	Ø2023
B. Vađenje ruda i kamena	165,3	150,8	164,9	160,1	154,4	146,9	146,2	147,3	150,4	155,0	148,2	151,4	153,4
5 Vađenje ugljena i lignita; vađenje treseta	189,0	190,7	190,7	190,7	181,5	181,5	181,5	181,4	181,6	181,6	181,6	181,6	184,5
7 Vađenje ruda metala	163,2	140,0	161,4	154,0	148,7	137,3	136,3	137,6	142,3	149,2	138,9	143,7	146,1
8 Vađenje ostalih ruda i kamena	127,2	130,3	130,3	130,3	130,6	130,6	130,6	135,2	135,2	136,1	136,2	136,2	132,4
C. Prerađivačka industrija	140,0	140,8	141,5	138,8	137,2	137,3	134,9	133,8	133,0	133,8	132,2	132,7	136,3
10 Proizvodnja prehrambenih proizvoda	125,8	127,4	127,1	127,6	127,2	128,3	128,8	129,5	129,4	129,2	128,8	129,5	128,2
11 Proizvodnja pića	112,2	113,2	113,2	112,3	112,5	112,3	112,5	112,7	112,9	112,7	112,6	113,7	112,7
12 Proizvodnja duhanskih proizvoda													0,0
13 Proizvodnja tekstila	103,6	103,6	103,6	105,0	105,1	105,1	105,8	105,8	105,8	105,8	105,8	105,8	105,1
14 Proizvodnja odjeće	103,8	103,8	103,8	107,0	107,0	107,0	107,0	111,5	111,5	105,3	105,4	115,1	107,4
15 Proizvodnja kože i srodnih proizvoda	117,7	118,7	119,0	111,3	111,3	112,6	112,6	112,6	113,0	113,0	113,0	113,0	114,0
16 Prerada drva i proizvoda od drva i pluta, osim namještaja; proizvodnja predmeta od slame i pletarskih materijala	148,3	149,5	147,8	148,5	147,1	147,5	147,0	147,0	146,7	146,0	146,9	144,0	147,2
17 Proizvodnja papira i proizvoda od papira	148,7	146,9	141,7	140,6	133,9	134,8	131,6	128,6	126,9	125,8	127,9	124,6	134,3
18 Tiskanje i umnožavanje snimljenih zapisa													*
19 Proizvodnja koks i rafiniranih naftnih proizvoda	171,3	157,1	152,3	153,0	151,0	149,4	140,3	139,4	132,6	133,8	135,5	133,6	145,8
20 Proizvodnja kemikalija i kemijskih proizvoda	211,5	212,1	212,7	207,9	191,2	201,3	178,1	163,3	164,0	184,0	157,9	175,3	188,3
21 Proizvodnja osnovnih farmaceutskih proizvoda i farmaceutskih preparata	79,1	79,1	79,1	79,2	79,2	79,2	79,2	79,2	79,2	79,2	79,2	79,2	79,2
22 Proizvodnja proizvoda od gume i plastičnih masa	121,9	122,7	123,0	122,6	122,7	121,8	121,4	120,2	120,2	120,1	120,3	120,3	121,4
23 Proizvodnja ostalih nemetalnih mineralnih proizvoda	131,8	134,7	136,3	136,8	137,2	136,8	136,5	136,2	136,9	136,8	134,3	134,3	135,7

**INDEKS CIJENA INDUSTRIJSKIH PROIZVOĐAČA
U BOSNI I HERCEGOVINI 2023.**

nastavak

Sektor	I	II	III	IV	V	VI	VII	VIII	IX	X	XI	XII	Ø2023
24 Proizvodnja baznih metala	143,9	144,5	148,4	138,5	139,5	137,7	133,8	133,5	131,4	131,1	129,1	128,1	136,6
25 Proizvodnja gotovih metalnih proizvoda, osim strojeva i opreme	140,1	141,9	145,6	144,8	143,7	143,2	143,8	144,8	144,0	142,2	142,9	142,8	143,3
26 Proizvodnja računara te elektroničkih i optičkih proizvoda	124,7	124,7	124,7	124,7	124,7	124,7	124,7	124,7	124,7	124,7	124,7	124,7	124,7
27 Proizvodnja električne opreme	146,8	152,0	153,8	152,3	150,9	148,2	149,3	147,5	146,0	145,3	145,8	143,3	148,4
28 Proizvodnja strojeva i aparata d.n.k.	108,4	109,7	108,9	109,4	109,4	108,5	108,2	108,7	108,7	109,3	109,2	109,4	109,0
29 Proizvodnja motornih vozila, prikolica i poluprikolica	116,6	118,2	117,0	117,3	117,1	117,3	117,0	117,0	117,5	117,7	117,1	117,8	117,3
30 Proizvodnja ostalih prijevoznih sredstava													*
31 Proizvodnja namještaja	121,6	123,3	123,1	123,6	124,2	124,1	123,2	123,4	122,7	123,7	123,6	124,0	123,4
32 Ostala prerađivačka industrija	106,1	106,1	106,1	107,7	107,7	107,7	112,5	108,8	108,8	108,8	108,8	107,7	108,1
33 Popravak i instaliranje strojeva i opreme													*
D. Proizvodnja i opskrba električnom energijom, plinom i toplom vodom	227,1	175,6	203,9	205,1	166,2	208,8	156,7	204,1	195,3	174,5	205,3	205,1	194,0
35 Proizvodnja i opskrba električnom energijom, plinom, parom i toplom vodom	227,1	175,6	203,9	205,1	166,2	208,8	156,7	204,1	195,3	174,5	205,3	205,1	194,0

Grafikon 14. Indeks proizvođačkih cijena industrije u BiH prema područjima ekonomske djelatnosti, nedomaće tržište, 2023. godina (ø2015=100)



Grafikon 15. Indeks cijena industrijskih proizvođača u BiH po područjima ekonomske djelatnosti, nedomaće tržište, 2023. godina (ø2015=100)

