

STRUKTURNE POSLOVNE STATISTIKE 2022.



Bosna i Hercegovina



BHAS

Agencija za statistiku
Bosne i Hercegovine

Sarajevo, 2024.

TB 14
Tematski bilten
ISSN 1840-1058

STRUKTURNE POSLOVNE STATISTIKE 2022.



Bosna i Hercegovina



Agencija za statistiku
Bosne i Hercegovine

Sarajevo, 2024.

Izdaje: Agencija za statistiku Bosne i Hercegovine
Zelenih beretki 26, 71000 Sarajevo
Bosna i Hercegovina
Telefon: +387 33 91 19 11
Faks: +387 33 22 06 22
Elektronička pošta: bhas@bhas.gov.ba
Internetska stranica: www.bhas.gov.ba

Odgovara: Vesna Ćužić, ravnateljica

Podatke pripremile: Bojana Cicović i Vesna Šehovac

Lektura: Amra Kapetanović

Dizajn naslovnice: Lejla Rakić Bekić

Tehnička priprema: Larisa Hasanbegović

Molimo korisnike Publikacije da prilikom uporabe podataka obvezno navedu izvor.

PREDGOVOR

Agencija za statistiku Bosne i Hercegovine sukladno Planu rada za 2024. godinu objavljuje bilten Strukturne poslovne statistike (SPS) – 2022. u kojem se prikazani podaci odnose na tržišna poduzeća i poduzetnike tj. uključuju ekonomska područja B, C, D, E, F, G, H, I, J, L, M, N, P, Q, R i S.

Bilten sadrži osnovne strukturne varijable i indikatore koji su dobijeni na temelju podataka „Godišnjeg strukturnog poslovnog statističkog istraživanja za poduzeća“ sa 20 i više zaposlenih, a za ostala poduzeća podaci se preuzimaju iz administrativnih izvora podataka entiteta i Brčko distrikta. Istraživanje su zajednički provele statističke institucije u Bosni i Hercegovini (Agencija za statistiku BiH, Federalni zavod za statistiku FBiH i Republički zavod za statistiku RS-a). Za poduzetnike je izvršena procjena varijabli. Prezentirani rezultati su usklađeni sa važećim standardima EU u ovoj oblasti statistike (EU Uredba za poslovne statistike 2019/2152), kao i važećoj EU klasifikaciji ekonomskih djelatnosti NACE Rev. 2.

Bilten se sastoji od dva dijela. U prvom dijelu su data osnovna metodološka objašnjenja sa definicijama varijabli i indikatora kako bi se omogućilo pravilno i lakše korištenje prikazanih podataka. Drugi dio sadrži tablice sa podacima i grafičke prikaze.

Strukturne poslovne statistike proizvode varijable i indikatore za referentnu godinu u nominalnom iznosu i pokazuju promjene u jednoj godini u odnosu na drugu. U tablicama 1.0 – 6.0 prikazani su podaci za 2022. godinu sa grafičkim prikazima, a u tablicama 7.0 - 9.1 dati su uporedni podaci za tri godine.

Važno je napomenuti da se statistički podaci objavljeni u ovom biltenu ne mogu uspoređivati s podacima o strukturi i poslovanju koji su prikupljeni i/ili obrađeni na temelju metodologija koje imaju drugačiji pristup i/ili ne primjenjuju iste koncepte i definicije.

Zahvaljujemo se Federalnom zavodu za statistiku FBiH i Republičkom zavodu za statistiku RS-a na dobroj suradnji, kao i uložnim naporima na provođenju strukturno poslovnog istraživanja, obavljenim kontrolama, uređivanju podataka, analizi rezultata i sl.

Vesna Čužić, ravnateljica
Sarajevo, lipanj 2024.

KAZALO

PREDGOVOR	3
KRATICE I ZNAKOVI	6
UVOD	7
METODOLOŠKA OBJAŠNJENJA	9
TABLICE	15
Tablica 1.0. Osnovne strukturno poslovne varijable prema područjima djelatnosti, 2022	17
Tablica 1.1. Struktura osnovnih varijabli prema područjima djelatnosti, 2022.....	18
Tablica 2.0. Osnovne strukturno poslovne varijable prema područjima djelatnosti i veličini poduzeća i poduzetnika, 2022	19
Tablica 3.0. Osnovne strukturno poslovne varijable prema područjima i oblastima djelatnosti, 2022	22
Tablica 3.1. Struktura varijabli područja prema oblastima djelatnosti, 2022.....	26
Tablica 4.0. Osnovni strukturno poslovni indikatori po područjima djelatnosti i prema veličini poduzeća i poduzetnika, 2022	30
Tablica 5.0. Osnovni strukturno poslovni indikatori prema oblastima djelatnosti, 2022.....	33
Tablica 6.0. Učešće izabраниh strukturno poslovnih varijabli entiteta i BD-a u BiH, po područjima djelatnosti, 2022	37
GRAFIKONI	41
Grafikon 1. Struktura broja zaposlenih u ukupno promatranim djelatnostima	43
Grafikon 2. Struktura dodane vrijednost po faktorskim troškovima u ukupno promatranim djelatnostima ..	43
Grafikon 3. Struktura osnovnih varijabli prema veličini poduzeća i poduzetnika u Industrijskim djelatnostima (B, C, D i E).....	44
Grafikon 4. Struktura osnovnih varijabli prema veličini poduzeća i poduzetnika u Građevinarstvu (F)...	44
Grafikon 5. Struktura osnovnih varijabli prema veličini poduzeća i poduzetnika u Trgovini (G).....	45
Grafikon 6. Struktura osnovnih varijabli prema veličini poduzeća i poduzetnika u Uslugama (H, I, J, L, M, N, P, Q, R i S)	45
Grafikon 7. Osnovni indikatori prema veličini poduzeća i poduzetnika u Industrijskim djelatnostima (B, C, D i E).....	46
Grafikon 8. Osnovni indikatori prema veličini poduzeća i poduzetnika u Građevinarstvu (F).....	46
Grafikon 9. Osnovni indikatori prema veličini poduzeća i poduzetnika u Trgovini (G).....	47
Grafikon 10. Osnovni indikatori prema veličini poduzeća i poduzetnika u Uslugama (H, I, J, L, M, N, P, Q, R i S)	47
PREGLED SPS PODATAKA ZA 2020, 2021. i 2022. GODINU	49
Tablica 7.0. Osnovne strukturno poslovne varijable prema područjima djelatnosti	51
Tablica 7.1. Struktura osnovnih varijabli prema područjima djelatnosti.....	53
Tablica 8.0. Osnovne strukturno poslovne varijable prema područjima i oblastima djelatnosti	55
Tablica 9.0. Osnovni strukturno poslovni indikatori prema područjima djelatnosti	66
Tablica 9.1. Osnovni strukturno poslovni indikatori prema područjima i oblastima djelatnosti	68

KRATICE

BiH	– Bosna i Hercegovina
FBiH	– Federacija Bosne i Hercegovine
RS	– Republika Srpska
BD	– Brčko distrikt
EU	– Europska unija
SPS	– Strukturne poslovne statistike
SBS	– Structural Business Statistics
SPR	– Statistički poslovni registar
EU CPA 2008	– Europska klasifikacija proizvoda po djelatnostima
KPPD BiH 2010	– Klasifikacija proizvoda po djelatnostima Bosne i Hercegovine 2010
EU NACE Rev. 2	– Europska klasifikacija ekonomskih djelatnosti
KD BiH 2010	– Klasifikacija djelatnosti Bosne i Hercegovine 2010
EU NUTS	– Europska klasifikacija teritorijalnih jedinica za statistiku

ZNAKOVI

- nema pojave
- A primarna povjerljivost. Podatak je povjerljiv ukoliko sadrži manje od tri statističke jedinice.
- D sekundarna povjerljivost. Podatak se prikriva kako bi se onemogućilo otkrivanje primarno povjerljivih podataka.

UVOD

Cilj strukturnih poslovnih statistika je prikupljanje, obrada i publiciranje statističkih podataka o strukturi, konkurentnosti i karakteristikama rada poslovnih subjekata i njihovih poslovnih rezultata na različitim razinama grupiranja po djelatnostima.

Strukturne poslovne statistike predstavljaju opći okvir za prikupljanje podataka svih aktivnih tržišnih jedinica (poduzeća i poduzetnika). Na temelju tih podataka se proizvode pokazatelji za referentnu godinu i pokazuju promjene u odnosu na prethodne godine. Većina varijabli se iskazuju vrijednosno po tekućim cijenama i stoga se i indeksi promjena odnose na promjene u vrijednosti.

Podaci prikupljeni strukturnim poslovnim statistikama koriste se za analizu strukture poslovnih subjekata po djelatnostima (vrijednost proizvodnje, dodana vrijednost, zaposlenost itd.), analizu faktora korištenih u procesu proizvodnje (broj zaposlenih, sredstva zaposlenih, investicije itd.), analizu nacionalnog i regionalnog razvoja. Također, podaci strukturnih poslovnih statistika se koriste i kao inputi za obračun agregata u nacionalnim računima i za obračun pondera za izračunavanje indeksa u kratkoročnim statistikama.

Od 2021. kao referentne godine Strukturne poslovne statistike u Bosni i Hercegovini se proizvode sukladno zahtjevima nove EU Uredbe za poslovne statistike 2019/2152 i Uredbe za implementaciju 2020/1197.

Uredbom za poslovne statistike su propisane godišnje, višegodišnje i regionalne serije podataka strukturnih poslovnih statistika koje se trebaju proizvoditi.

Redovita proizvodnja strukturnih poslovnih statistika u Bosni i Hercegovini se provodi sa ciljem proizvodnje godišnjih serija podataka iz EU Uredbe 2019/2152.

Podacima za 2022. godinu obuhvaćena su kompletna područja djelatnosti od B do J i L do N, zatim privatni sektor iz područja P, Q i R, te područje S osim oblasti 94.

SPS varijable za poduzetnike su procijenjene na temelju podataka o zaposlenosti iz Statističkog poslovnog registra i podataka za poduzeća.

Daljnji razvoj strukturnih poslovnih statistika će se bazirati na potpunoj implementaciji zahtjeva EU Uredbe 2019/2152 što uključuje proizvodnju godišnjih, višegodišnjih i regionalnih serija podataka kao i proizvodnju podataka za područje K-Financijske djelatnosti i djelatnosti osiguranja.

METODOLOŠKA OBJAŠNENJA

Pravni temelj

Pravni temelj za provođenje strukturnih poslovnih istraživanja su Statistički program Bosne i Hercegovine za razdoblje od 2021. do 2024. godine, Godišnji plan rada Agencije za statistiku koji su doneseni na temelju Zakona o statistici BiH ("Službeni glasnik BiH" br. 26/04 i 42/04), kao i programi i planovi entitetskih zavoda koji su usaglašeni sa Četverogodišnjim programom i Godišnjim planom rada Agencije za statistiku Bosne i Hercegovine. U Europskoj zajednici strukturne poslovne statistike regulirane su temeljnom EU Uredbom za poslovne statistike 2019/2152 i Uredbom za implementaciju 2020/1197.

Cilj strukturnih poslovnih statistika

Cilj strukturnih poslovnih statistika je praćenje poslovanja tržišnih proizvođača i osiguravanje SPS podataka u potpunosti sukladnih s europskim standardima. Podaci prikupljeni strukturnim poslovnim statistikama koriste se za analizu strukture poslovnih subjekata po djelatnostima (vrijednost proizvodnje, dodana vrijednost, zaposlenost itd.), analizu faktora korištenih u procesu proizvodnje (broj zaposlenih, sredstva zaposlenih, investicije itd.), analizu nacionalnog i regionalnog razvitka. Također, podaci strukturnih poslovnih statistika predstavljaju značajne inpute za obračun agregata u nacionalnim računima i obračun pondera za izračun indeksa u kratkoročnim statistikama.

Obuhvat

Strukturnim poslovnim statistikama su obuhvaćena aktivna poduzeća i poduzetnici iz Statističkog poslovnog registra (SPR-a) koji vodi i održava Agencija za statistiku BiH u suradnji sa Federalnim zavodom za statistiku FBiH, Republičkim zavodom za statistiku RS-a i podružnicom Agencije za statistiku BiH u Brčko distriktu.

U ovom Biltenu obuhvaćena su aktivna poduzeća i poduzetnici koji su, prema glavnoj djelatnosti, svrstani u slijedeća područja djelatnosti: B – Vađenje ruda i kamena, C – Prerađivačka industrija, D – Proizvodnja i opskrba električnom energijom, plinom, parom i klimatizacija, E – Opskrba vodom; uklanjanje otpadnih voda, gospodarenje otpadom, te djelatnosti sanacije okoliša, F – Građevinarstvo, G – Trgovina na veliko i na malo; popravak motornih vozila i motocikala, H – Prijevoz i skladištenje, I – Djelatnosti pružanja smještaja, te pripreme i usluživanja hrane (Hotelijerstvo i Ugostiteljstvo), J – Informacije i komunikacije, L – Poslovanje nekretninama, M – Stručne, znanstvene i tehničke djelatnosti, N – Administrativne i pomoćne uslužne djelatnosti, P – Obrazovanje (privatni sektor), Q – Djelatnosti zdravstvene zaštite i socijalne skrbi (privatni sektor), R – Umjetnost, zabava i rekreacija (privatni sektor) i S – Ostale uslužne djelatnosti, osim 94 – Djelatnosti članskih organizacija.

IZVORI I METODE PRIKUPLJANJA PODATAKA

Poduzeća

Okvir za poduzeća je napravljen na temelju podataka SPR-a sa stanjem 31.12.2022.godine. Obuhvaćena su aktivna poduzeća tj. poduzeća koja su ostvarila promet ili imala zaposlene u bilo kojem vremenskom razdoblju tijekom referentne godine.

Podaci za kompilaciju SPS varijabli i indikatora su prikupljeni statističkim istraživanjem „Godišnje strukturno poslovno statističko istraživanje za poduzeća“ sa 20 i više zaposlenih. Za ostala poduzeća podaci se preuzimaju iz administrativnih izvora podataka entiteta i Brčko distrikta tj. iz godišnjih financijskih izvješća.

Entitetski zavodi za statistiku i podružnica Brčko distrikt su organizirali i provodili istraživanje na terenu, svako na svom području. Tisak instrumentarija (upitnici, naputci i pisma izvještajnim jedinicama), distribucija izvještajnim jedinicama, prikupljanje, urgencije, kontrola i unos, uređivanje micro podataka urađeni su u entitetskim zavodima, a za podružnicu Brčko distrikt je uradila Agencija za statistiku BiH.

Entitetski zavodi za statistiku i podružnica Brčko distrikt su dostavili podatke iz godišnjih financijskih izvješća za poduzeća sa manje od 20 zaposlenih Agenciji za statistiku BiH koja je izvršila kontrolu podataka, uređivanje i izračun varijabli za ovaj dio populacije.

Poduzetnici

Okvir za poduzetnike je napravljen na temelju podataka SPR-a sa stanjem 31.12.2022.godine. Obuhvaćeni su aktivni poduzetnici tj. poduzetnici koji su imali podatak o zaposlenim na temelju podataka iz Jedinstvenog sustava registracije, kontrole i naplate doprinosa.

Varijable za poduzetnike su procijenjene na temelju podataka o zaposlenosti za poduzetnike koji su uzeti iz Statističkog poslovnog registra i SPS podataka za poduzeća.

Procjena varijabli za poduzetnike je urađena metodom regresije i korelacije. Korištena su dva koeficijenta i to jedan koeficijent broja zaposlenih i drugi koeficijent broja zaposlenika. Koeficijenti su se računali na razini grane i po klasama zaposlenih. Varijable za poduzetnike su izračunate množenjem dobijenih koeficijenata sa varijablama poduzeća na razini grane i po klasama zaposlenih. Koeficijent broja zaposlenika se koristio za procjenu troškova zaposlenika, a za ostale varijable korišten je koeficijent broja zaposlenih.

Jedinice promatranja

Nekoliko različitih vrsta statističkih jedinica se koristi u strukturnim poslovnim statistikama. Najveći broj SPS podataka odnosi se na „poduzeće“ kao statističku jedinicu. Poduzećem se smatra najmanja kombinacija pravnih jedinica koja čini organizacijsku jedinicu za proizvodnju dobara i usluga, ima određeni stupanj autonomije pri odlučivanju, posebno pri raspoređivanju vlastitih resursa (pravne i fizičke osobe). Za izračun regionalnih podataka koristi se lokalna jedinica.

Jedinice promatranja u strukturnim poslovnim statistikama su poduzeća (pravne osobe) i poduzetnici (fizičke osobe) koji obavljaju djelatnost na ekonomskom području Bosne i Hercegovine, a razvrstana su u područja djelatnosti koja su navedena u djelu „obuhvat“. Svakom poduzeću i poduzetniku dodjeljuje se jedna šifra Klasifikacije djelatnosti BiH 2010 prema glavnoj djelatnosti koju obavlja. Glavnu djelatnost poduzeća i poduzetnika utvrđuje i ažurira Statistički poslovni registar. Kriteriji za određivanje glavne djelatnosti je udio prometa u ukupnom prometu ili udio broja zaposlenih u ukupnom broju zaposlenih poduzeća. Međutim, statistički podaci za poduzeće odnose se na sve aktivnosti provedene od strane tog poduzeća uključujući i njegove dopunske aktivnosti.

Podaci objavljeni u ovom Biltenu se odnose na poduzeća i poduzetnike i sukladno EU preporukama grupirani su po sljedećim klasama zaposlenih:

- Mala (0 do 49 zaposlenih),
- Srednja (50 do 249 zaposlenih) i
- Velika (250 i više zaposlenih).

Klasifikacije

Za strukturne poslovne statistike korištena je Klasifikacija djelatnosti Bosne i Hercegovine 2010 - KD BiH 2010 (EU NACE-Rev. 2), prema kojoj se i objavljuju podaci u ovom Biltenu.

U zemljama EU SPS statistički podaci se prikupljaju i obrađuju razdijeljeno po statističkim regijama. Kako u BiH još nije uvedena klasifikacija regija sukladna s EU NUTS klasifikacijom, podaci se prikazuju samo prema administrativnoj podjeli, tj. za BiH, entitete i BD.

DEFINICIJE VARIJABLI I INDIKATORA

Varijable

Broj poduzeća

Broj poduzeća obuhvata sva poduzeća koja se bave tržišnom proizvodnjom i koja su registrirana u statističkom poslovnom registru u populaciju koja je predmet promatranja. Ovaj broj se korigira za greške, posebno greške okvira uzorka. Uključuju se samo aktivne jedinice, poduzeća koja su ostvarila promet ili imaju zaposlene u bilo kojem vremenskom razdoblju tijekom referentne godine. Isključuju se sve privremeno neaktivne (uspavane) ili stvarno neaktivne jedinice.

Broj poduzetnika

Broj poduzetnika obuhvaća sve aktivne poduzetnike koji se bave tržišnom proizvodnjom i koji su registrirani u statističkom poslovnom registru tj. poduzetnici koji su imali podatak o zaposlenim na temelju podataka iz Jedinstvenog sustava registracije, kontrole i naplate doprinosa.

Broj zaposlenih osoba

Broj zaposlenih osoba definira se kao ukupan broj osoba koje rade u jedinici promatranja (uključujući vlasnike koji rade, partnere koji redovito rade u jedinici, i neplaćene članove obitelji koji redovito rade u jedinici), kao i osobe koje rade izvan jedinice kojoj pripadaju i koja ih plaća (npr. trgovački predstavnici, dostavljači, timovi za popravke i održavanje). Podatak uključuje osoblje odsutno kraće vremensko razdoblje (npr. bolovanje, plaćeno odsustvo ili izvanredno odsustvo), i također osoblje u štrajku, ali ne osoblje odsutno na neodređeno razdoblje. Također, uključuju se radnici sa skraćenim radnim vremenom koji se takvim smatraju sukladno zakonom i koji su na platnom spisku, kao i sezonski radnici, pripravnici i radnici koji rade kod kuće, a na platnom su spisku jedinice promatranja. Kategorija neplaćeni članovi obitelji odnosi se na osobe koje žive sa vlasnikom jedinice promatranja i rade regularno za tu jedinicu, ali nemaju ugovor o usluzi i ne primaju fiksni iznos plaće za rad koji obavljaju. Broj zaposlenih osoba isključuje radnu snagu angažiranu putem agencija za zapošljavanje ili posredovanje u zapošljavanju.

Broj zaposlenika

Broj zaposlenika uključuje osobe koje rade za poslodavca i koje imaju ugovor o zaposlenju i primaju naknadu u formi plaće, naknade, honorara, nagrada, plaćanja po komadu ili plaću u naturi. Ova kategorija uključuje radnike sa skraćenim radnim vremenom, sezonske radnike, osobe u štrajku ili na kratkoročnom odsustvu, ali isključuje osobe na dugoročnom odsustvu. Broj zaposlenika ne uključuje volontere.

Promet

Promet obuhvaća obračunate prihode od prodaje proizvoda, roba i usluga od strane jedinice promatranja trećim stranama tijekom referentnog razdoblja. Ostvareni promet isključuje porez na dodanu vrijednost (PDV) i slične odbitne poreze.

Dobra proizvedena za vlastitu finalnu potrošnju ili investicije ne uključuju se u ostvareni promet. Umanjenja cijena, rabati i diskonti kao i vrijednost povratne ambalaže ne uključuju se u ovu stavku. Prihodi koji su u računima poduzeća klasificirani kao drugi operativni prihodi, financijski prihodi i izvanredni prihodi i prihodi od uporabe imovine poduzeća od strane trećih osoba (koji donosi kamate, autorske honorare, dividende i druge dohotke) se ne uključuju u ostvareni promet. Operativne subvencije primljene od vladinih institucija, također su isključene.

Vrijednost proizvodnje

Vrijednost proizvodnje mjeri vrijednost stvarno proizvedenih dobara i usluga od strane poduzeća, jedinice promatranja. Vrijednost proizvodnje se definira kao: ostvareni promet ili prihod od prodaje dobara i isporuka usluga; plus ili minus promjene na zalihama gotovih proizvoda i proizvodnje u tijeku; minus nabave dobara i usluga za preprodaju (samo za dobra i usluge prodane tijekom izvještajnog razdoblja); plus kapitalizirana proizvodnja; plus drugi operativni prihodi (uključujući subvencije na proizvode i proizvodnju). Prihodi i rashodi klasificirani kao financijski ili kao prihodi u obliku kamata i dividendi u računima poduzeća isključuju se iz vrijednosti proizvodnje. Kapitalizirana proizvodnja uključuje proizvodnju za vlastiti račun svih dobara koja su zadržana od strane njihovih proizvođača kao ostvarene investicije. Ovo uključuje proizvodnju fiksne materijalne imovine (građevina, itd.) kao i proizvodnju nematerijalne imovine (razvoj softvera, itd.). Kako je kapitalizirana proizvodnja neprodana proizvodnja ona se vrednuje po troškovima proizvodnje. Ova proizvedena kapitalna dobra se uključuju i u stavku investicija.

Dodana vrijednost po faktorskim troškovima

Dodana vrijednost po faktorskim troškovima je bruto dohodak iz poslovnih aktivnosti nakon njegovog prilagođavanja za operativne subvencije i neizravne poreze. Dodana vrijednost prema faktorskim troškovima se izračunava iz ostvarenog prometa, plus kapitalizirana proizvodnja, plus drugi operativni prihod (uključujući operativne subvencije), plus ili minus promjene na zalihama dobara i usluga, minus nabavka dobara i usluga, minus drugi porezi na proizvode koji su vezani za promet ali nisu odbitni, minus carine i porezi vezani za proizvodnju. Carine i porezi vezani za proizvodnju su obvezna, nepovratna plaćanja, u kešu ili naturi koji su nametnuti od strane vlade, u vezi sa proizvodnjom i uvozom dobara i usluga, zapošljavanjem radne snage, vlasništvom ili uporabom zemljišta, zgrada ili druge imovine korištenih u procesu proizvodnje, neovisno od količine ili vrijednosti proizvedenih ili prodanih dobara i usluga.

Troškovi zaposlenika

Troškovi zaposlenika su ukupne nadoknade, u kešu ili naturi, plaćene od strane poslodavca zaposleniku (redovitim ili privremenim zaposlenicima, kao i radnicima koji rade kod kuće) u zamjenu za izvršeni rad od strane zaposlenika tijekom referentnog razdoblja. Troškovi zaposlenika, također uključuju poreze i doprinose za socijalno osiguranje zadržane od strane jedinice, kao i obvezne i dobrovoljne doprinose na teret poslodavca. Uključene su nagrade, dopunske nagrade, trinaeste plaće (i slične dopunske nagrade), kao i plaćanja izvršena zaposlenicima u vezi sa otpuštanjem, smještajem, prijevozom, troškovima života i obiteljskim dodacima, provizijama, naknadama za dežure, prekovremenim i noćnim radom itd. Plaćanja za agencijske radnike nisu uključena u troškove zaposlenika.

Bruto poslovni višak

Bruto poslovni višak je višak stvoren obavljanjem aktivnosti nakon što je izvršena naknada za uloženi faktor rada. Bruto poslovni višak se izračunava iz dodane vrijednosti po faktorskim troškovima, kada se ona umanjuje za troškove zaposlenika. To je saldo koji ostaje na raspolaganju poduzeću, a koji mu dopušta da nadoknadi opskrbljivače vlastitih fondova i dug, da plati poreze i konačno da financira sva, ili dio, ulaganja u svoje investicije.

Ukupne nabavke dobara i usluga

Nabave dobara i usluga uključuju vrijednost svih dobara i usluga nabavljenih tijekom obračunskog razdoblja za preprodaju ili potrošnju u proizvodnom procesu, isključujući potrošnju kapitalnih dobara koja se registrira kao potrošnja fiksnog kapitala. Dobra i usluge koja su u pitanju mogu biti preprodana sa ili bez daljnje dorade, potpuno iskorištena u proizvodnom procesu ili stavljena na zalihe. U ove nabave su uključeni materijali koji izravno ulaze u proizvedena dobra (sirovi materijal, međufazni proizvodi, komponente), plus

sitni alati i oprema koja ne spada u stalna sredstva. Također su uključeni i pomoćni materijali (maziva, voda, materijali za pakiranje, održavanje i popravke, uredski materijali), kao i energetske proizvodi. U ovu stavku su uključene i nabave materijala izvršene za proizvodnju vlastitih kapitalnih dobara. Usluge koje su plaćene tijekom referentnog razdoblja su, također, uključene neovisno od toga jesu li industrijske ili nisu. U ovoj stavci su uključena i plaćanja za sav rad izvršen od strane trećih osoba u ime jedinice, uključujući i tekuće popravke i održavanje, instalacijske radove i izradu tehničkih studija. Iznosi plaćeni za instaliranje kapitalnih dobara i vrijednost kapitaliziranih dobara se isključuju. Ukupne nabave, također, uključuju sva plaćanja izvršena za neindustrijske usluge kao što su naknade za pravne i računovodstvene usluge, naknade za korištenje patenata i licenci (kada one nisu kapitalizirane), premije osiguranja, troškovi sastanaka dioničara i upravljačkih tijela, doprinosi uplaćeni poslovnim i profesionalnim udruženjima, troškovi pošte, telefona i elektroničkih komunikacija, transportne usluge za dobra i osoblje, troškovi promidžbe, provizije (kada nisu uključene u plaće i naknade), zakupnine, bankarski troškovi (isključujući plaćanje kamata), kao i sve druge poslovne usluge osigurane poduzeću od strane trećih osoba. Uključuju se i usluge koje su transformirane i kapitalizirane od strane jedinice promatranja kao proizvodnja investicija za vlastite potrebe. Rashodi koji se klasificiraju kao financijski rashodi u obliku kamata i dividendi se isključuju iz ukupnih nabavi dobara i usluga. Nabave dobara i usluga se vrednuju po nabavnim cijenama, tj. u cijenama koje je kupac stvarno platio za proizvode, uključujući sve poreze minus subvencije na kupljene proizvode, a isključujući vrijednost svih poreza tipa PDV-a. Svi drugi porezi i carine na proizvode se stoga ne odbijaju pri vrednovanju nabavi dobara i usluga. Tretman poreza na proizvodnju nije relevantan pri vrednovanju nabavi dobara i usluga.

Indikatori

Ovi indikatori se računaju na temelju izračunatih vrijednosti varijabli.

Promet po zaposlenoj osobi

Promet po zaposlenoj osobi dobija se dijeljenjem ukupno ostvarenog prometa sa ukupnim brojem zaposlenih osoba. Ovaj indikator izražava prodajnu sposobnost poslovnog subjekta određene djelatnosti.

Dodana vrijednost po zaposlenoj osobi

Dodana vrijednost po zaposlenoj osobi dobija se dijeljenjem ukupne dodane vrijednosti sa ukupnim brojem zaposlenih osoba. Ovaj indikator se koristi za mjerenje produktivnosti rada.

Učešće dodane vrijednosti u vrijednosti proizvodnje

Učešće dodane vrijednosti u vrijednosti proizvodnje dobija se dijeljenjem ukupne dodane vrijednosti sa ukupnom vrijednosti proizvodnje.

Prosječni troškovi rada po zaposleniku

Prosječni troškovi rada po zaposleniku dobijaju se dijeljenjem ukupnih troškova rada sa ukupnim brojem zaposlenika. Ovaj indikator prikazuje prosječne troškove zaposlenika u nekoj djelatnosti.

Bruto operativna stopa - profitabilnost

Bruto operativna stopa predstavlja procentualno učešće bruto operativnog viška u prometu.

TABLICE

Tablica 1.0. Osnovne strukturno poslovne varijable prema područjima djelatnosti, 2022.

Područja djelatnosti KD BiH 2010 (EU NACE Rev. 2)	Broj poduzeća	Broj poduzetnika	Broj zaposlenih osoba	Promet	Vrijednost proizvodnje	Dodana vrijednost po faktorskim troškovima	Troškovi zaposlenika	Bruto operativni višak	Ukupne nabavke dobara i usluga
UKUPNO OBUHVACENE DJELATNOSTI	31 983	49 453	601 602	102 310 344	59 416 273	26 244 447	11 405 616	14 838 831	80 462 057
B VAĐENJE RUDA I KAMENA	205	-	15 921	1 119 420	1 112 088	672 754	472 061	200 693	477 370
C PRERAĐIVAČKA INDUSTRIJA	5 316	6 471	173 609	24 844 561	23 535 062	7 054 456	3 185 365	3 869 091	19 475 213
D PROIZVODNJA I OPSKRBA ELEKTRIČNOM ENERGIJOM, PLINOM, PAROM I KLIMATIZACIJA	300	14	17 468	6 460 149	3 180 379	1 562 581	656 632	905 949	4 922 108
E OPSKRBA VODOM; UKLANJANJE OTPADNIH VODA, GOSPODARENJE OTPADOM TE DJELATNOSTI SANACIJE OKOLIŠA	365	68	13 915	1 113 795	943 092	458 509	317 324	141 186	724 622
F GRAĐEVINARSTVO	2 372	3 151	40 764	5 618 940	5 323 529	1 817 052	688 471	1 128 582	4 093 265
G TRGOVINA NA VELIKO I NA MALO; POPRAVAK MOTORNH VOZILA I MOTOCIKALA	10 067	13 870	153 813	48 125 231	11 101 202	7 087 306	2 573 866	4 513 439	42 755 814
H PRIJEVOZ I SKLADIŠTENJE	2 248	4 794	39 302	3 827 422	3 708 611	1 463 498	728 398	735 100	2 508 180
I DJELATNOSTI PRUŽANJA SMJEŠTAJA TE PRIPREME I USLUŽIVANJA HRANE (HOTELIJERSTVO I UGOSTITELJSTVO)	1 209	8 644	36 425	1 947 346	1 731 114	826 607	389 481	437 126	1 194 479
J INFORMACIJE I KOMUNIKACIJE	1 597	1 156	28 950	3 381 282	3 259 272	2 087 987	957 998	1 129 990	1 412 498
L POSLOVANJE NEKRETNINAMA	1 110	93	3 614	418 873	415 707	219 215	70 116	149 098	283 047
M STRUČNE, ZNANSTVENE I TEHNIČKE DJELATNOSTI	3 854	3 286	26 172	2 493 913	2 238 696	1 254 722	557 482	697 240	1 302 745
N ADMINISTRATIVNE I POMOĆNE USLUŽNE DJELATNOSTI	1 254	563	17 462	811 481	828 524	517 047	326 311	190 736	368 172
P OBRAZOVANJE	577	544	5 602	202 790	213 204	138 719	87 963	50 756	77 453
Q DJELATNOSTI ZDRAVSTVENE ZAŠTITE I SOCIJALNE SKRBI	861	774	9 111	567 056	577 160	349 858	188 052	161 806	228 339
R UMJETNOST, ZABAVA I REKREACIJA	238	269	9 174	795 484	814 803	489 640	137 219	352 420	275 151
S OSTALE USLUŽNE DJELATNOSTI	410	5 756	10 300	582 599	433 830	244 495	68 877	175 618	363 599

Tablica 1.1. Struktura osnovnih varijabli prema područjima djelatnosti, 2022.

Područja djelatnosti KD BiH 2010 (EU NACE Rev. 2)	Broj poduzeća	Broj poduzetnika	Broj zaposlenih osoba	Promet	Vrijednost proizvodnje	Dodana vrijednost po faktorskim troškovima	Troškovi zaposlenika	Bruto operativni višak	Ukupne nabavke dobara i usluga
	u %								
UKUPNO OBUHVACENE DJELATNOSTI	100,0	100,0	100,0	100,0	100,0	100,0	100,0	100,0	100,0
B VAĐENJE RUDA I KAMENA	0,6	0,0	2,6	1,1	1,9	2,6	4,1	1,4	0,6
C PRERAĐIVAČKA INDUSTRIJA	16,6	13,1	28,9	24,3	39,6	26,9	27,9	26,1	24,2
D PROIZVODNJA I OPSKRBA ELEKTRIČNOM ENERGIJOM, PLINOM, PAROM I KLIMATIZACIJA	0,9	0,0	2,9	6,3	5,4	6,0	5,8	6,1	6,1
E OPSKRBA VODOM; UKLANJANJE OTPADNIH VODA, GOSPODARENJE OTPADOM TE DJELATNOSTI SANACIJE OKOLIŠA	1,1	0,1	2,3	1,1	1,6	1,7	2,8	1,0	0,9
F GRAĐEVINARSTVO	7,4	6,4	6,8	5,5	9,0	6,9	6,0	7,6	5,1
G TRGOVINA NA VELIKO I NA MALO; POPRAVAK MOTORNIH VOZILA I MOTOCIKALA	31,5	28,0	25,6	47,0	18,7	27,0	22,6	30,4	53,1
H PRIJEVOZ I SKLADIŠTENJE	7,0	9,7	6,5	3,7	6,2	5,6	6,4	5,0	3,1
I DJELATNOSTI PRUŽANJA SMJEŠTAJA TE PRIPREME I USLUŽIVANJA HRANE (HOTELIJERSTVO I UGOSTITELJSTVO)	3,8	17,5	6,1	1,9	2,9	3,1	3,4	2,9	1,5
J INFORMACIJE I KOMUNIKACIJE	5,0	2,3	4,8	3,3	5,5	8,0	8,4	7,6	1,8
L POSLOVANJE NEKRETNINAMA	3,5	0,2	0,6	0,4	0,7	0,8	0,6	1,0	0,4
M STRUČNE, ZNANSTVENE I TEHNIČKE DJELATNOSTI	12,1	6,6	4,4	2,4	3,8	4,8	4,9	4,7	1,6
N ADMINISTRATIVNE I POMOĆNE USLUŽNE DJELATNOSTI	3,9	1,1	2,9	0,8	1,4	2,0	2,9	1,3	0,5
P OBRAZOVANJE	1,8	1,1	0,9	0,2	0,4	0,5	0,8	0,3	0,1
Q DJELATNOSTI ZDRAVSTVENE ZAŠTITE I SOCIJALNE SKRBI	2,7	1,6	1,5	0,6	1,0	1,3	1,6	1,1	0,3
R UMJETNOST, ZABAVA I REKREACIJA	0,7	0,5	1,5	0,8	1,4	1,9	1,2	2,4	0,3
S OSTALE USLUŽNE DJELATNOSTI	1,3	11,6	1,7	0,6	0,7	0,9	0,6	1,2	0,5

Tablica 2.0. Osnovne strukturno poslovne varijable prema područjima djelatnosti i veličini poduzeća i poduzetnika, 2022.

Područja djelatnosti KD BiH 2010 (EU NACE Rev. 2)	Broj poduzeća	Broj poduzetnika	Broj zaposlenih osoba	Promet	Vrijednost proizvodnje	Dodana vrijednost po faktorskim troškovima	Troškovi zaposlenika	Bruto operativni višak	Ukupne nabavke dobara i usluga
UKUPNO OBUHVAĆENE DJELATNOSTI	31 983	49 453	601 602	102 310 344	59 416 273	26 244 447	11 405 616	14 838 831	80 462 057
Mala (0-49)	30 335	49 429	282 153	45 373 830	24 006 704	10 836 401	4 110 662	6 725 739	36 272 647
Srednja (50-249)	1 360	22	136 664	24 496 873	14 963 232	6 197 676	2 855 109	3 342 566	19 662 556
Velika (250 i više)	288	2	182 785	32 439 641	20 446 337	9 210 370	4 439 845	4 770 526	24 526 854
UKUPNO INDUSTRIJSKE DJELATNOSTI (B, C, D i E)	6 186	6 553	220 913	33 537 926	28 770 621	9 748 301	4 631 382	5 116 919	25 599 313
Mala (0-49)	5 402	6 542	63 937	10 055 908	6 753 016	2 281 927	950 262	1 331 665	8 292 830
Srednja (50-249)	616	11	64 194	8 432 521	8 108 198	2 547 947	1 261 833	1 286 114	6 482 756
Velika (250 i više)	168	—	92 782	15 049 496	13 909 407	4 918 426	2 419 287	2 499 140	10 823 727
B VAĐENJE RUDA I KAMENA	205	—	15 921	1 119 420	1 112 088	672 754	472 061	200 693	477 370
Mala (0-49)	180	—	1 447	176 710	168 796	57 045	28 472	28 573	121 358
Srednja (50-249)	10	—	1 297	117 098	122 804	60 354	38 759	21 595	67 517
Velika (250 i više)	15	—	13 177	825 613	820 488	555 355	404 830	150 525	288 495
C PRERAĐIVAČKA INDUSTRIJA	5 316	6 471	173 609	24 844 561	23 535 062	7 054 456	3 185 365	3 869 091	19 475 213
Mala (0-49)	4 662	6 460	57 416	6 877 233	6 018 472	1 953 855	812 782	1 141 073	5 415 632
Srednja (50-249)	523	11	54 804	7 686 140	7 389 355	2 198 323	1 035 577	1 162 746	6 035 715
Velika (250 i više)	131	—	61 389	10 281 189	10 127 234	2 902 278	1 337 006	1 565 271	8 023 867
D PROIZVODNJA I OPSKRBA ELEKTRIČNOM ENERGIJOM, PLINOM, PAROM I KLIMATIZACIJA	300	14	17 468	6 460 149	3 180 379	1 562 581	656 632	905 949	4 922 108
Mala (0-49)	272	14	929	2 476 428	182 891	122 154	21 343	100 811	2 353 209
Srednja (50-249)	10	—	949	145 493	154 032	64 399	27 929	36 469	90 024
Velika (250 i više)	18	—	15 590	3 838 228	2 843 457	1 376 028	607 359	768 669	2 478 874
E OPSKRBA VODOM; UKLANJANJE OTPADNIH VODA, GOSPODARENJE OTPADOM TE DJELATNOSTI SANACIJE OKOLIŠA	365	68	13 915	1 113 795	943 092	458 509	317 324	141 186	724 622
Mala (0-49)	288	68	4 145	525 538	382 857	148 873	87 665	61 208	402 632
Srednja (50-249)	73	—	7 144	483 791	442 007	224 871	159 567	65 303	289 500
Velika (250 i više)	4	—	2 626	104 466	118 228	84 766	70 091	14 674	32 491

STRUKTURNE POSLOVNE STATISTIKE 2022.

nastavak

Područja djelatnosti KD BiH 2010 (EU NACE Rev. 2)	Broj poduzeća	Broj poduzetnika	Broj zaposlenih osoba	Promet	Vrijednost proizvodnje	Dodana vrijednost po faktorskim troškovima	Troškovi zaposlenika	Bruto operativni višak	Ukupne nabavke dobara i usluga
F GRAĐEVINARSTVO	2 372	3 151	40 764	5 618 940	5 323 529	1 817 052	688 471	1 128 582	4 093 265
Mala (0-49)	2 219	3 151	23 387	2 904 706	2 677 825	952 369	323 124	629 245	2 147 636
Srednja (50-249)	144	–	13 567	1 869 263	1 844 416	620 216	260 855	359 360	1 333 603
Velika (250 i više)	9	–	3 810	844 971	801 288	244 467	104 491	139 976	612 027
G TRGOVINA NA VELIKO I NA MALO; POPRAVAK MOTORNIH VOZILA I MOTOCIKALA	10 067	13 870	153 813	48 125 231	11 101 202	7 087 306	2 573 866	4 513 439	42 755 814
Mala (0-49)	9 727	13 863	79 557	22 752 736	5 649 887	3 386 524	1 141 442	2 245 082	20 104 871
Srednja (50-249)	281	5	28 463	11 566 100	2 559 594	1 627 657	566 535	1 061 121	10 510 743
Velika (250 i više)	59	2	45 793	13 806 395	2 891 721	2 073 125	865 889	1 207 236	12 140 200
H PRIJEVOZ I SKLADIŠTENJE	2 248	4 794	39 302	3 827 422	3 708 611	1 463 498	728 398	735 100	2 508 180
Mala (0-49)	2 175	4 794	19 204	2 614 575	2 387 163	712 741	252 164	460 577	1 864 352
Srednja (50-249)	61	–	5 388	611 161	590 655	200 183	102 163	98 020	443 018
Velika (250 i više)	12	–	14 710	601 686	730 793	550 574	374 071	176 503	200 810
I DJELATNOSTI PRUŽANJA SMJEŠTAJA TE PRIPREME I USLUŽIVANJA HRANE (HOTELIJERSTVO I UGOSTITELJSTVO)	1 209	8 644	36 425	1 947 346	1 731 114	826 607	389 481	437 126	1 194 479
Mala (0-49)	1 159	8 640	32 237	1 674 751	1 472 560	686 688	316 823	369 865	1 049 956
Srednja (50-249)	50	4	4 188	272 595	258 554	139 919	72 658	67 261	144 523
Velika (250 i više)	–	–	–	–	–	–	–	–	–
J INFORMACIJE I KOMUNIKACIJE	1 597	1 156	28 950	3 381 282	3 259 272	2 087 987	957 998	1 129 990	1 412 498
Mala (0-49)	1 522	1 156	9 938	1 262 761	1 164 348	676 066	258 562	417 505	624 917
Srednja (50-249)	63	–	6 761	634 725	628 737	430 029	278 111	151 917	229 169
Velika (250 i više)	12	–	12 251	1 483 796	1 466 186	981 892	421 325	560 567	558 412
L POSLOVANJE NEKRETNINAMA	1 110	93	3 614	418 873	415 707	219 215	70 116	149 098	283 047
Mala (0-49)	1 101	93	2 862	353 304	352 030	174 251	53 188	121 063	260 662
Srednja (50-249)	9	–	752	65 569	63 677	44 964	16 928	28 035	22 385
Velika (250 i više)	–	–	–	–	–	–	–	–	–
M STRUČNE, ZNANSTVENE I TEHNIČKE DJELATNOSTI	3 854	3 286	26 172	2 493 913	2 238 696	1 254 722	557 482	697 240	1 302 745
Mala (0-49)	3 812	3 285	21 053	1 915 421	1 839 535	1 028 925	413 133	615 792	945 338
Srednja (50-249)	D	D	D	D	D	D	D	D	D
Velika (250 i više)	D	D	D	D	D	D	D	D	D

nastavak

Područja djelatnosti KD BiH 2010 (EU NACE Rev. 2)	Broj poduzeća	Broj poduzetnika	Broj zaposlenih osoba	Promet	Vrijednost proizvodnje	Dodana vrijednost po faktorskim troškovima	Troškovi zaposlenika	Bruto operativni višak	Ukupne nabavke dobara i usluga	
										tisuće KM
N	ADMINISTRATIVNE I POMOĆNE USLUŽNE DJELATNOSTI	1 254	563	17 462	811 481	828 524	517 047	326 311	190 736	368 172
	Mala (0-49)	1 202	562	6 682	460 714	455 504	222 123	112 887	109 236	278 368
	Srednja (50-249)	38	1	3 628	106 364	121 538	97 820	62 208	35 612	35 488
	Velika (250 i više)	14	–	7 152	244 404	251 483	197 104	151 215	45 888	54 317
P	OBRAZOVANJE	577	544	5 602	202 790	213 204	138 719	87 963	50 756	77 453
	Mala (0-49)	560	544	4 227	147 675	153 308	95 254	56 055	39 199	61 115
	Srednja (50-249)	17	–	1 375	55 115	59 897	43 466	31 908	11 558	16 338
	Velika (250 i više)	–	–	–	–	–	–	–	–	–
Q	DJELATNOSTI ZDRAVSTVENE ZAŠTITE I SOCIJALNE SKRBI	861	774	9 111	567 056	577 160	349 858	188 052	161 806	228 339
	Mala (0-49)	847	774	7 596	474 825	483 584	296 244	151 774	144 470	186 781
	Srednja (50-249)	D	D	D	D	D	D	D	D	D
	Velika (250 i više)	A	A	A	A	A	A	A	A	A
R	UMJETNOST, ZABAVA I REKREACIJA	238	269	9 174	795 484	814 803	489 640	137 219	352 420	275 151
	Mala (0-49)	204	269	1 621	197 239	206 498	95 984	23 554	72 430	101 800
	Srednja (50-249)	25	–	2 895	308 928	317 677	205 415	50 846	154 569	95 062
	Velika (250 i više)	9	–	4 658	289 316	290 628	188 241	62 820	125 421	78 289
S	OSTALE USLUŽNE DJELATNOSTI	410	5 756	10 300	582 599	433 830	244 495	68 877	175 618	363 599
	Mala (0-49)	405	5 756	9 852	559 216	411 447	227 305	57 694	169 611	354 022
	Srednja (50-249)	5	–	448	23 383	22 383	17 190	11 183	6 007	9 577
	Velika (250 i više)	–	–	–	–	–	–	–	–	–

Tablica 3.0. Osnovne strukturno poslovne varijable prema područjima i oblastima djelatnosti, 2022.

Područja djelatnosti KD BiH 2010 (EU NACE Rev. 2)	Broj poduzeća	Broj poduzetnika	Broj zaposlenih osoba	Promet	Vrijednost proizvodnje	Dodana vrijednost po faktorskim troškovima	Troškovi zaposlenika	Bruto operativni višak	Ukupne nabavke dobara i usluga
UKUPNO OBUHVAĆENE DJELATNOSTI	31 983	49 453	601 602	102 310 344	59 416 273	26 244 447	11 405 616	14 838 831	80 462 057
B VAĐENJE RUDA I KAMENA	205	–	15 921	1 119 420	1 112 088	672 754	472 061	200 693	477 370
05 Vađenje ugljena i lignita	17	–	11 255	656 953	657 503	453 998	349 887	104 112	213 916
06 Vađenje sirove nafte i prirodnog plina	–	–	–	–	–	–	–	–	–
07 Vađenje metalnih ruda	23	–	2 409	244 091	237 957	123 103	73 274	49 829	131 416
08 Vađenje ostalih ruda i kamena	147	–	1 815	201 061	200 587	86 780	41 271	45 509	122 755
09 Pomoćne uslužne djelatnosti u vađenju ruda i kamena	18	–	442	17 315	16 041	8 872	7 629	1 243	9 282
C PRERAĐIVAČKA INDUSTRIJA	5 316	6 471	173 609	24 844 561	23 535 062	7 054 456	3 185 365	3 869 091	19 475 213
10 Proizvodnja prehrambenih proizvoda	670	1 660	23 208	4 244 835	3 772 452	800 774	362 305	438 469	3 685 007
11 Proizvodnja pića	93	30	2 434	548 781	498 096	193 631	63 606	130 025	372 627
12 Proizvodnja duhanskih proizvoda	6	–	138	3 934	2 714	-251	4 979	-5 229	-7 542
13 Proizvodnja tekstila	131	198	5 771	399 419	395 916	119 722	86 332	33 391	311 986
14 Proizvodnja odjeće	220	552	13 580	431 753	416 258	226 690	161 411	65 280	218 526
15 Proizvodnja kože i srodnih proizvoda	104	116	16 414	583 688	565 301	339 278	234 712	104 567	288 357
16 Prerada drva i proizvoda od drva i pluta, osim namještaja; proizvodnja predmeta od slame i pletarskih materijala	932	742	16 511	1 901 630	1 820 822	603 537	234 060	369 477	1 403 831
17 Proizvodnja papira i proizvoda od papira	120	43	3 366	1 021 436	844 251	276 811	82 359	194 452	831 685
18 Tiskanje i umnožavanje snimljenih zapisa	211	282	2 351	274 322	250 700	104 848	44 792	60 056	182 403
19 Proizvodnja koksa i rafiniranih naftnih proizvoda	5	–	1 562	685 605	662 535	103 378	47 130	56 248	589 076
20 Proizvodnja kemikalija i kemijskih proizvoda	121	43	3 729	837 924	819 276	345 696	99 238	246 458	543 620
21 Proizvodnja osnovnih farmaceutskih proizvoda i farmaceutskih pripravaka	7	–	1 030	289 584	279 984	122 107	52 899	69 208	177 383
22 Proizvodnja proizvoda od gume i plastičnih masa	470	228	10 293	1 592 272	1 472 850	413 245	185 962	227 284	1 330 811
23 Proizvodnja ostalih nemetalnih mineralnih proizvoda	296	460	6 149	1 073 423	953 285	310 303	114 325	195 978	839 025
24 Proizvodnja baznih metala	54	2	6 349	3 180 907	3 183 965	589 587	190 275	399 312	2 718 588
25 Proizvodnja gotovih metalnih proizvoda, osim strojeva i opreme	915	919	25 906	3 842 339	3 681 542	1 154 942	547 947	606 995	3 019 818
26 Proizvodnja računala te elektroničkih i optičkih proizvoda	55	25	1 089	115 957	109 159	35 148	23 256	11 892	91 342
27 Proizvodnja električne opreme	87	12	5 178	1 011 926	997 839	235 023	116 410	118 613	864 270

nastavak

Područja djelatnosti KD BiH 2010 (EU NACE Rev. 2)	Broj poduzeća	Broj poduzetnika	Broj zaposlenih osoba	Promet	Vrijednost proizvodnje	Dodana vrijednost po faktorskim troškovima	Troškovi zaposlenika	Bruto operativni višak	Ukupne nabavke dobara i usluga	
										tisuće KM
C	28 Proizvodnja strojeva i uređaja, d. n.	132	19	4 641	501 204	504 175	177 339	104 069	73 270	368 005
	29 Proizvodnja motornih vozila, prikolica i poluprikolica	57	8	4 258	650 788	728 342	245 592	106 649	138 943	539 586
	30 Proizvodnja ostalih prijevoznih sredstava	11	1	458	20 811	19 847	12 697	9 026	3 672	8 118
	31 Proizvodnja namještaja	363	397	13 237	1 181 627	1 127 721	412 860	215 765	197 095	846 005
	32 Ostala prerađivačka industrija	102	481	3 182	201 334	199 702	104 395	49 595	54 801	118 812
	33 Popravak i instaliranje strojeva i opreme	154	253	2 775	249 063	228 329	127 101	48 266	78 836	133 875
D	PROIZVODNJA I OPSKRBA ELEKTRIČNOM ENERGIJOM, PLINOM, PAROM I KLIMATIZACIJA	300	14	17 468	6 460 149	3 180 379	1 562 581	656 632	905 949	4 922 108
	35 Proizvodnja i opskrba električnom energijom, plinom, parom i klimatizacija	300	14	17 468	6 460 149	3 180 379	1 562 581	656 632	905 949	4 922 108
E	OPSKRBA VODOM; UKLANJANJE OTPADNIH VODA, GOSPODARENJE OTPADOM TE DJELATNOSTI SANACIJE OKOLIŠA	365	68	13 915	1 113 795	943 092	458 509	317 324	141 186	724 622
	36 Skupljanje, pročišćavanje i opskrba vodom	140	—	7 502	304 667	336 021	227 697	179 146	48 551	107 486
	37 Uklanjanje otpadnih voda	9	1	135	5 962	7 083	5 126	3 032	2 094	1 970
	38 Skupljanje otpada, djelatnosti obrade i zbrinjavanja otpada; reciklaža materijala	204	66	6 228	797 761	594 692	223 174	134 130	89 044	612 529
	39 Djelatnosti sanacije okoliša te ostale djelatnosti gospodarenja otpadom	12	1	50	5 404	5 296	2 512	1 015	1 497	2 637
F	GRAĐEVINARSTVO	2 372	3 151	40 764	5 618 940	5 323 529	1 817 052	688 471	1 128 582	4 093 265
	41 Gradnja građevina visokogradnje	821	413	13 741	1 836 571	1 854 530	595 007	209 118	385 889	1 392 697
	42 Gradnja građevina niskogradnje	352	34	12 489	2 158 576	2 087 582	685 039	284 267	400 772	1 557 668
	43 Specijalizirane građevinske djelatnosti	1 199	2 704	14 534	1 623 793	1 381 417	537 006	195 085	341 920	1 142 899
G	TRGOVINA NA VELIKO I NA MALO; POPRAVAK MOTORNIH VOZILA I MOTOCIKALA	10 067	13 870	153 813	48 125 231	11 101 202	7 087 306	2 573 866	4 513 439	42 755 814
	45 Trgovina na veliko i na malo motornim vozilima i motociklima; popravak motornih vozila i motocikala	1 288	3 222	13 882	3 205 600	906 143	573 144	187 900	385 244	2 765 411
	46 Trgovina na veliko, osim trgovine motornim vozilima i motociklima	4 686	136	45 948	25 535 837	5 371 754	3 275 044	985 426	2 289 617	23 123 281
	47 Trgovina na malo, osim trgovine motornim vozilima i motociklima	4 093	10 512	93 983	19 383 794	4 823 306	3 239 118	1 400 539	1 838 579	16 867 122

STRUKTURNE POSLOVNE STATISTIKE 2022.

nastavak

Područja djelatnosti KD BiH 2010 (EU NACE Rev. 2)	Broj poduzeća	Broj poduzetnika	Broj zaposlenih osoba	Promet	Vrijednost proizvodnje	Dodana vrijednost po faktorskim troškovima	Troškovi zaposlenika	Bruto operativni višak	Ukupne nabavke dobara i usluga
H PRIJEVOZ I SKLADIŠTENJE	2 248	4 794	39 302	3 827 422	3 708 611	1 463 498	728 398	735 100	2 508 180
49 Kopneni prijevoz i cjevovodni transport	1 767	4 730	26 278	2 809 552	2 625 513	887 293	410 299	476 994	1 949 107
50 Vodeni prijevoz	16	9	40	25 273	25 247	14 237	1 253	12 985	10 960
51 Zračni prijevoz	3	–	18	4 782	4 782	-14	977	-992	4 485
52 Skladištenje i pomoćne djelatnosti u prijevozu	433	54	5 380	695 189	750 781	357 877	144 886	212 991	443 843
53 Poštanske i kurirske djelatnosti	29	1	7 586	292 627	302 288	204 104	170 983	33 122	99 784
I DJELATNOSTI PRUŽANJA SMJEŠTAJA TE PRIPREME I USLUŽIVANJA HRANE (HOTELIJERSTVO I UGOSTITELJSTVO)	1 209	8 644	36 425	1 947 346	1 731 114	826 607	389 481	437 126	1 194 479
55 Smještaj	350	263	5 483	342 181	336 355	178 639	84 261	94 378	187 092
56 Djelatnosti pripreme i usluživanja hrane i pića	859	8 381	30 942	1 605 166	1 394 759	647 968	305 220	342 748	1 007 388
J INFORMACIJE I KOMUNIKACIJE	1 597	1 156	28 950	3 381 282	3 259 272	2 087 987	957 998	1 129 990	1 412 498
58 Nakladnička djelatnost	142	23	1 266	106 636	99 935	60 367	29 117	31 250	51 653
59 Proizvodnja filmova, videofilmova i televizijskog programa, djelatnost snimanja zvučnih zapisa i izdavanja muzičkih zapisa	78	20	417	43 595	46 734	22 758	9 375	13 383	25 685
60 Emitiranje programa	149	1	4 092	197 536	244 638	162 691	102 783	59 908	83 464
61 Telekomunikacije	90	6	8 274	1 439 607	1 397 930	857 950	295 616	562 333	622 891
62 Računalno programiranje, savjetovanje i djelatnosti povezane s njima	976	988	11 447	1 453 520	1 326 162	873 122	444 138	428 984	594 153
63 Informacijske uslužne djelatnosti	162	118	3 454	140 388	143 873	111 100	76 969	34 131	34 653
L POSLOVANJE NEKRETNINAMA	1 110	93	3 614	418 873	415 707	219 215	70 116	149 098	283 047
68 Poslovanje nekretninama	1 110	93	3 614	418 873	415 707	219 215	70 116	149 098	283 047
M STRUČNE, ZNANSTVENE I TEHNIČKE DJELATNOSTI	3 854	3 286	26 172	2 493 913	2 238 696	1 254 722	557 482	697 240	1 302 745
69 Pravne i računovodstvene djelatnosti	922	2 221	7 983	460 093	459 201	337 156	137 888	199 268	123 524
70 Upravljačke djelatnosti; savjetovanje u vezi s upravljanjem	610	218	2 274	216 514	213 801	139 875	54 662	85 214	93 187
71 Arhitektonske i inženjerske djelatnosti; tehničko ispitivanje i analiza	1 378	101	9 285	1 093 524	872 500	458 300	219 387	238 914	663 716
72 Znanstveno istraživanje i razvoj	54	4	628	41 408	42 041	28 810	23 359	5 451	14 528
73 Promidžba (reklama i propaganda) i istraživanje tržišta	486	174	3 327	467 687	467 058	179 230	81 136	98 094	296 988
74 Ostale stručne, znanstvene i tehničke djelatnosti	184	486	1 304	137 434	133 636	78 828	15 749	63 079	59 835
75 Veterinarske djelatnosti	220	82	1 371	77 253	50 458	32 522	25 301	7 221	50 967

nastavak

Područja djelatnosti KD BiH 2010 (EU NACE Rev. 2)	Broj poduzeća	Broj poduzetnika	Broj zaposlenih osoba	Promet	Vrijednost proizvodnje	Dodana vrijednost po faktorskim troškovima	Troškovi zaposlenika	Bruto operativni višak	Ukupne nabavke dobara i usluga
N ADMINISTRATIVNE I POMOĆNE USLUŽNE DJELATNOSTI	1 254	563	17 462	811 481	828 524	517 047	326 311	190 736	368 172
77 Djelatnost iznajmljivanja i davanja u zakup	331	117	910	129 360	119 863	64 524	16 574	47 950	83 436
78 Djelatnosti posredovanja u zapošljavanju	51	5	1 799	72 720	73 267	62 421	46 934	15 487	10 229
79 Putničke agencije, organizatori putovanja, turoperateri i ostale rezervacijske usluge, te djelatnosti povezane s njima	292	30	858	99 866	106 345	21 655	13 092	8 563	87 006
80 Zaštitne i istražne djelatnosti	66	4	5 803	171 723	170 236	120 959	83 956	37 003	52 260
81 Usluge u vezi s upravljanjem i održavanjem zgrada, te djelatnosti uređenja i održavanja zelenih površina	159	215	2 600	86 990	91 994	62 586	41 201	21 385	34 637
82 Uredske, administrativne i pomoćne djelatnosti, te ostale poslovne pomoćne djelatnosti	355	192	5 492	250 822	266 819	184 903	124 554	60 348	100 605
P OBRAZOVANJE	577	544	5 602	202 790	213 204	138 719	87 963	50 756	77 453
85 Obrazovanje	577	544	5 602	202 790	213 204	138 719	87 963	50 756	77 453
Q DJELATNOSTI ZDRAVSTVENE I SOCIJALNE ZAŠTITE	861	774	9 111	567 056	577 160	349 858	188 052	161 806	228 339
86 Djelatnost zdravstvene zaštite	670	755	6 888	510 431	513 309	310 884	156 043	154 841	202 768
87 Djelatnost socijalne zaštite u ustanovama sa smještajem	128	6	1 789	48 489	52 864	32 038	25 686	6 352	20 598
88 Djelatnost socijalne zaštite bez smještaja	63	13	434	8 136	10 987	6 936	6 323	613	4 973
R UMJETNOST, ZABAVA I REKREACIJA	238	269	9 174	795 484	814 803	489 640	137 219	352 420	275 151
90 Kreativne, umjetničke i zabavne djelatnosti	D	D	D	D	D	D	D	D	D
91 Knjižnice, arhivi, muzeji i ostale kulturne djelatnosti	A	A	A	A	A	A	A	A	A
92 Djelatnosti kockanja i klađenja	89	2	8 166	691 555	702 432	421 652	124 982	296 671	227 697
93 Sportske, zabavne i rekreacijske djelatnosti	122	156	798	77 181	81 981	55 260	10 255	45 005	29 352
S OSTALE USLUŽNE DJELATNOSTI	410	5 756	10 300	582 599	433 830	244 495	68 877	175 618	363 599
95 Popravlak računala i predmeta za osobnu uporabu i kućantvo	100	733	1 355	140 442	82 691	48 870	10 434	38 436	91 867
96 Ostale osobne uslužne djelatnosti	310	5 023	8 945	442 157	351 139	195 624	58 442	137 182	271 732

Tablica 3.1. Struktura varijabli područja prema oblastima djelatnosti, 2022.

Područja i oblasti djelatnosti KD BiH 2010 (EU NACE Rev. 2)	Broj preduzeća	Broj preduzetnika	Broj zaposlenih osoba	Promet	Vrijednost proizvodnje	Dodana vrijednost po faktorskim troškovima	Troškovi zaposlenika	Bruto operativni višak	Ukupne nabavke dobara i usluga
	u %								
B VAĐENJE RUDA I KAMENA	100,0	100,0	100,0	100,0	100,0	100,0	100,0	100,0	100,0
05 Vađenje ugljena i lignita	8,3	0,0	70,7	58,7	59,1	67,5	74,1	51,9	44,8
06 Vađenje sirove nafte i prirodnog plina	–	–	–	–	–	–	–	–	–
07 Vađenje metalnih ruda	11,2	0,0	15,1	21,8	21,4	18,3	15,5	24,8	27,5
08 Vađenje ostalih ruda i kamena	71,7	0,0	11,4	18,0	18,0	12,9	8,7	22,7	25,7
09 Pomoćne uslužne djelatnosti u vađenju ruda i kamena	8,8	0,0	2,8	1,5	1,4	1,3	1,6	0,6	1,9
C PRERAĐIVAČKA INDUSTRIJA	100,0	100,0	100,0	100,0	100,0	100,0	100,0	100,0	100,0
10 Proizvodnja prehrambenih proizvoda	12,6	25,7	13,4	17,1	16,0	11,4	11,4	11,3	18,9
11 Proizvodnja pića	1,7	0,5	1,4	2,2	2,1	2,7	2,0	3,4	1,9
12 Proizvodnja duhanskih proizvoda	0,1	0,0	0,1	0,0	0,0	0,0	0,2	-0,1	0,0
13 Proizvodnja tekstila	2,5	3,1	3,3	1,6	1,7	1,7	2,7	0,9	1,6
14 Proizvodnja odjeće	4,1	8,5	7,8	1,7	1,8	3,2	5,1	1,7	1,1
15 Proizvodnja kože i srodnih proizvoda	2,0	1,8	9,5	2,3	2,4	4,8	7,4	2,7	1,5
16 Prerada drva i proizvoda od drva i pluta, osim namještaja; proizvodnja predmeta od slame i pletarskih materijala	17,5	11,5	9,5	7,7	7,7	8,6	7,3	9,5	7,2
17 Proizvodnja papira i proizvoda od papira	2,3	0,7	1,9	4,1	3,6	3,9	2,6	5,0	4,3
18 Tiskanje i umnožavanje snimljenih zapisa	4,0	4,4	1,4	1,1	1,1	1,5	1,4	1,6	0,9
19 Proizvodnja koksa i rafiniranih naftnih proizvoda	0,1	0,0	0,9	2,8	2,8	1,5	1,5	1,5	3,0
20 Proizvodnja kemijskih i kemijskih proizvoda	2,3	0,7	2,1	3,4	3,5	4,9	3,1	6,4	2,8
21 Proizvodnja osnovnih farmaceutskih proizvoda i farmaceutskih pripravaka	0,1	0,0	0,6	1,2	1,2	1,7	1,7	1,8	0,9
22 Proizvodnja proizvoda od gume i plastičnih masa	8,8	3,5	5,9	6,4	6,3	5,9	5,8	5,9	6,8
23 Proizvodnja ostalih nemetaličnih mineralnih proizvoda	5,6	7,1	3,5	4,3	4,1	4,4	3,6	5,1	4,3
24 Proizvodnja baznih metala	1,0	0,0	3,7	12,8	13,5	8,4	6,0	10,3	14,0
25 Proizvodnja gotovih metalnih proizvoda, osim strojeva i opreme	17,2	14,2	14,9	15,5	15,6	16,4	17,2	15,7	15,5
26 Proizvodnja računala te elektroničkih i optičkih proizvoda	1,0	0,4	0,6	0,5	0,5	0,5	0,7	0,3	0,5

nastavak

Područja i oblasti djelatnosti KD BiH 2010 (EU NACE Rev. 2)	Broj preduzeća	Broj preduzetnika	Broj zaposlenih osoba	Promet	Vrijednost proizvodnje	Dodana vrijednost po faktorskim troškovima	Troškovi zaposlenika	Bruto operativni višak	Ukupne nabavke dobara i usluga	
	u %									
C	27 Proizvodnja električne opreme	1,6	0,2	3,0	4,1	4,2	3,3	3,7	3,1	4,4
	28 Proizvodnja strojeva i uređaja, d. n.	2,5	0,3	2,7	2,0	2,1	2,5	3,3	1,9	1,9
	29 Proizvodnja motornih vozila, prikolica i poluprikolica	1,1	0,1	2,5	2,6	3,1	3,5	3,3	3,6	2,8
	30 Proizvodnja ostalih prijevoznih sredstava	0,2	0,0	0,3	0,1	0,1	0,2	0,3	0,1	0,0
	31 Proizvodnja namještaja	6,8	6,1	7,6	4,8	4,8	5,9	6,8	5,1	4,3
	32 Ostala prerađivačka industrija	1,9	7,4	1,8	0,8	0,8	1,5	1,6	1,4	0,6
	33 Popravak i instaliranje strojeva i opreme	2,9	3,9	1,6	1,0	1,0	1,8	1,5	2,0	0,7
D	PROIZVODNJA I OPSKRBA ELEKTRIČNOM ENERGIJOM, PLINOM, PAROM I KLIMATIZACIJA	100,0	100,0	100,0	100,0	100,0	100,0	100,0	100,0	100,0
	35 Proizvodnja i opskrba električnom energijom, plinom, parom i klimatizacija	100,0	100,0	100,0	100,0	100,0	100,0	100,0	100,0	100,0
E	OPSKRBA VODOM; UKLANJANJE OTPADNIH VODA, GOSPODARENJE OTPADOM TE DJELATNOSTI SANACIJE OKOLIŠA	100,0	100,0	100,0	100,0	100,0	100,0	100,0	100,0	100,0
	36 Skupljanje, pročišćavanje i opskrba vodom	38,4	0,0	53,9	27,4	35,6	49,7	56,5	34,4	14,8
	37 Uklanjanje otpadnih voda	2,5	1,5	1,0	0,5	0,8	1,1	1,0	1,5	0,3
	38 Skupljanje otpada, djelatnosti obrade i zbrinjavanja otpada; reciklaža materijala	55,9	97,1	44,8	71,6	63,1	48,7	42,3	63,1	84,5
	39 Djelatnosti sanacije okoliša te ostale djelatnosti gospodarenja otpadom	3,3	1,5	0,4	0,5	0,6	0,5	0,3	1,1	0,4
F	GRAĐEVINARSTVO	100,0	100,0	100,0	100,0	100,0	100,0	100,0	100,0	100,0
	41 Gradnja građevina visokogradnje	34,6	13,1	33,7	32,7	34,8	32,7	30,4	34,2	34,0
	42 Gradnja građevina niskogradnje	14,8	1,1	30,6	38,4	39,2	37,7	41,3	35,5	38,1
	43 Specijalizirane građevinske djelatnosti	50,5	85,8	35,7	28,9	25,9	29,6	28,3	30,3	27,9
G	TRGOVINA NA VELIKO I NA MALO; POPRAVAK MOTORNIH VOZILA I MOTOCIKALA	100,0	100,0	100,0	100,0	100,0	100,0	100,0	100,0	100,0
	45 Trgovina na veliko i na malo motornim vozilima i motociklima; popravak motornih vozila i motocikala	12,8	23,2	9,0	6,7	8,2	8,1	7,3	8,5	6,5

STRUKTURNE POSLOVNE STATISTIKE 2022.

nastavak

Područja i oblasti djelatnosti KD BiH 2010 (EU NACE Rev. 2)	Broj preduzeća	Broj preduzetnika	Broj zaposlenih osoba	Promet	Vrijednost proizvodnje	Dodana vrijednost po faktorskim troškovima	Troškovi zaposlenika	Bruto operativni višak	Ukupne nabavke dobara i usluga	
	u %									
G										
46 Trgovina na veliko, osim trgovine motornim vozilima i motociklima	46,5	1,0	29,9	53,1	48,4	46,2	38,3	50,7	54,1	
47 Trgovina na malo, osim trgovine motornim vozilima i motociklima	40,7	75,8	61,1	40,3	43,4	45,7	54,4	40,7	39,4	
H										
PRJEVOZ I SKLADIŠTENJE	100,0	100,0	100,0	100,0	100,0	100,0	100,0	100,0	100,0	
49 Kopneni prijevoz i cjevovodni transport	78,6	98,7	66,9	73,4	70,8	60,6	56,3	64,9	77,7	
50 Vodeni prijevoz	0,7	0,2	0,1	0,7	0,7	1,0	0,2	1,8	0,4	
51 Zračni prijevoz	0,1	0,0	0,0	0,1	0,1	0,0	0,1	-0,1	0,2	
52 Skladištenje i pomoćne djelatnosti u prijevozu	19,3	1,1	13,7	18,2	20,2	24,5	19,9	29,0	17,7	
53 Poštanske i kurirske djelatnosti	1,3	0,0	19,3	7,6	8,2	13,9	23,5	4,5	4,0	
I										
DJELATNOSTI PRUŽANJA SMJEŠTAJA TE PRIPREME I USLUŽIVANJA HRANE (HOTELIJERSTVO I UGOSTITELJSTVO)	100,0	100,0	100,0	100,0	100,0	100,0	100,0	100,0	100,0	
55 Smještaj	28,9	3,0	15,1	17,6	19,4	21,6	21,6	21,6	15,7	
56 Djelatnosti pripreme i usluživanja hrane i pića	71,1	97,0	84,9	82,4	80,6	78,4	78,4	78,4	84,3	
J										
INFORMACIJE I KOMUNIKACIJE	100,0	100,0	100,0	100,0	100,0	100,0	100,0	100,0	100,0	
58 Nakladnička djelatnost	8,9	2,0	4,4	3,2	3,1	2,9	3,0	2,8	3,7	
59 Proizvodnja filmova, videofilmova i televizijskog programa, djelatnost snimanja zvučnih zapisa i izdavanja glazbenih zapisa	4,9	1,7	1,4	1,3	1,4	1,1	1,0	1,2	1,8	
60 Emitiranje programa	9,3	0,1	14,1	5,8	7,5	7,8	10,7	5,3	5,9	
61 Telekomunikacije	5,6	0,5	28,6	42,6	42,9	41,1	30,9	49,8	44,1	
62 Računalno programiranje, savjetovanje i djelatnosti povezane s njima	61,1	85,5	39,5	43,0	40,7	41,8	46,4	38,0	42,1	
63 Informacijske uslužne djelatnosti	10,1	10,2	11,9	4,2	4,4	5,3	8,0	3,0	2,5	
L										
POSLOVANJE NEKRETNINAMA	100,0	100,0	100,0	100,0	100,0	100,0	100,0	100,0	100,0	
68 Poslovanje nekretninama	100,0	100,0	100,0	100,0	100,0	100,0	100,0	100,0	100,0	
M										
STRUČNE, ZNANSTVENE I TEHNIČKE DJELATNOSTI	100,0	100,0	100,0	100,0	100,0	100,0	100,0	100,0	100,0	
69 Pravne i računovodstvene djelatnosti	23,9	67,6	30,5	18,4	20,5	26,9	24,7	28,6	9,5	
70 Upravljačke djelatnosti; savjetovanje u vezi s upravljanjem	15,8	6,6	8,7	8,7	9,6	11,1	9,8	12,2	7,2	
71 Arhitektonske i inženjerske djelatnosti; tehničko ispitivanje i analiza	35,8	3,1	35,5	43,8	39,0	36,5	39,4	34,3	50,9	
72 Znanstveno istraživanje i razvoj	1,4	0,1	2,4	1,7	1,9	2,3	4,2	0,8	1,1	

nastavak

Područja i oblasti djelatnosti KD BiH 2010 (EU NACE Rev. 2)	Broj preduzeća	Broj preduzetnika	Broj zaposlenih osoba	Promet	Vrijednost proizvodnje	Dodana vrijednost po faktorskim troškovima	Troškovi zaposlenika	Bruto operativni višak	Ukupne nabavke dobara i usluga
	u %								
M									
73 Promidžba (reklama i propaganda) i istraživanje tržišta	12,6	5,3	12,7	18,8	20,9	14,3	14,6	14,1	22,8
74 Ostale stručne, znanstvene i tehničke djelatnosti	4,8	14,8	5,0	5,5	6,0	6,3	2,8	9,0	4,6
75 Veterinarske djelatnosti	5,7	2,5	5,2	3,1	2,3	2,6	4,5	1,0	3,9
N									
ADMINISTRATIVNE I POMOĆNE USLUŽNE DJELATNOSTI	100,0	100,0	100,0	100,0	100,0	100,0	100,0	100,0	100,0
77 Djelatnost iznajmljivanja i davanja u zakup	26,4	20,8	5,2	15,9	14,5	12,5	5,1	25,1	22,7
78 Djelatnosti posredovanja u zapošljavanju	4,1	0,9	10,3	9,0	8,8	12,1	14,4	8,1	2,8
79 Putničke agencije, organizatori putovanja, turoperateri i ostale rezervacijske usluge, te djelatnosti povezane s njima	23,3	5,3	4,9	12,3	12,8	4,2	4,0	4,5	23,6
80 Zaštitne i istražne djelatnosti	5,3	0,7	33,2	21,2	20,5	23,4	25,7	19,4	14,2
81 Usluge u vezi s upravljanjem i održavanjem zgrada, te djelatnosti uređenja i održavanja zelenih površina	12,7	38,2	14,9	10,7	11,1	12,1	12,6	11,2	9,4
82 Uredske, administrativne i pomoćne djelatnosti, te ostale poslovne pomoćne djelatnosti	28,3	34,1	31,5	30,9	32,2	35,8	38,2	31,6	27,3
P									
OBRAZOVANJE	100,0	100,0	100,0	100,0	100,0	100,0	100,0	100,0	100,0
85 Obrazovanje	100,0	100,0	100,0	100,0	100,0	100,0	100,0	100,0	100,0
Q									
DJELATNOSTI ZDRAVSTVENE I SOCIJALNE ZAŠTITE	100,0	100,0	100,0	100,0	100,0	100,0	100,0	100,0	100,0
86 Djelatnost zdravstvene zaštite	77,8	97,5	75,6	90,0	88,9	88,9	83,0	95,7	88,8
87 Djelatnost socijalne zaštite u ustanovama sa smještajem	14,9	0,8	19,6	8,6	9,2	9,2	13,7	3,9	9,0
88 Djelatnost socijalne zaštite bez smještaja	7,3	1,7	4,8	1,4	1,9	2,0	3,4	0,4	2,2
R									
UMJETNOST, ZABAVA I REKREACIJA	100,0	100,0	100,0	100,0	100,0	100,0	100,0	100,0	100,0
90 Kreativne, umjetničke i zabavne djelatnosti	10,5	41,3	2,2	3,3	3,7	2,6	1,3	3,0	6,6
91 Knjižnice, arhivi, muzeji i ostale kulturne djelatnosti	0,8	0,0	0,1	0,0	0,0	0,0	0,1	0,0	0,0
92 Djelatnosti kockanja i klađenja	37,4	0,7	89,0	86,9	86,2	86,1	91,1	84,2	82,8
93 Sportske, zabavne i rekreacijske djelatnosti	51,3	58,0	8,7	9,7	10,1	11,3	7,5	12,8	10,7
S									
OSTALE USLUŽNE DJELATNOSTI	100,0	100,0	100,0	100,0	100,0	100,0	100,0	100,0	100,0
95 Popravak računala i predmeta za osobnu uporabu i kućanstvo	24,4	12,7	13,2	24,1	19,1	20,0	15,1	21,9	25,3
96 Ostale osobne uslužne djelatnosti	75,6	87,3	86,8	75,9	80,9	80,0	84,9	78,1	74,7

Tablica 4.0. Osnovni strukturno poslovni indikatori po područjima djelatnosti i prema veličini poduzeća i poduzetnika, 2022.

Područja djelatnosti KD BiH 2010 (EU NACE Rev. 2)	Promet po zaposlenoj osobi (KM)	Dodana vrijednost po zaposlenoj osobi (KM)	Učešće dodane vrijednosti u vrijednosti proizvodnje (%)	Prosječni troškovi rada po zaposleniku (KM)	Bruto operativna stopa (%)
UKUPNO OBUHVAĆENE DJELATNOSTI	170 063	43 624	44,2	20 660	14,5
Mala (0-49)	160 813	38 406	45,1	17 667	14,8
Srednja (50-249)	179 249	45 350	41,4	20 901	13,6
Velika (250 i više)	177 474	50 389	45,0	24 292	14,7
B VAĐENJE RUDA I KAMENA	70 311	42 256	60,5	29 650	17,9
Mala (0-49)	122 122	39 423	33,8	19 676	16,2
Srednja (50-249)	90 284	46 534	49,1	29 883	18,4
Velika (250 i više)	62 656	42 146	67,7	30 723	18,2
C PRERAĐIVAČKA INDUSTRIJA	143 106	40 634	30,0	19 064	15,6
Mala (0-49)	119 779	34 030	32,5	15 956	16,6
Srednja (50-249)	140 248	40 112	29,7	18 907	15,1
Velika (250 i više)	167 476	47 277	28,7	21 782	15,2
D PROIZVODNJA I OPSKRBA ELEKTRIČNOM ENERGIJOM, PLINOM, PAROM I KLIMATIZACIJA	369 828	89 454	49,1	37 621	14,0
Mala (0-49)	2 665 692	131 490	66,8	23 326	4,1
Srednja (50-249)	153 312	67 860	41,8	29 430	25,1
Velika (250 i više)	246 198	88 264	48,4	38 958	20,0
E OPSKRBA VODOM; UKLANJANJE OTPADNIH VODA, GOSPODARENJE OTPADOM TE DJELATNOSTI SANACIJE OKOLIŠA	80 043	32 951	48,6	22 916	12,7
Mala (0-49)	126 788	35 916	38,9	21 502	11,6
Srednja (50-249)	67 720	31 477	50,9	22 336	13,5
Velika (250 i više)	39 781	32 279	71,7	26 691	14,0
F GRAĐEVINARSTVO	137 841	44 575	34,1	18 307	20,1
Mala (0-49)	124 202	40 722	35,6	15 971	21,7
Srednja (50-249)	137 780	45 715	33,6	19 230	19,2
Velika (250 i više)	221 777	64 165	30,5	27 426	16,6
G TRGOVINA NA VELIKO I NA MALO; POPRAVAK MOTORNIH VOZILA I MOTOCIKALA	312 881	46 077	63,8	18 395	9,4
Mala (0-49)	285 993	42 567	59,9	17 378	9,9
Srednja (50-249)	406 356	57 185	63,6	19 913	9,2
Velika (250 i više)	301 496	45 272	71,7	18 910	8,7
H PRIJEVOZ I SKLADIŠTENJE	97 385	37 237	39,5	21 111	19,2
Mala (0-49)	136 147	37 114	29,9	17 504	17,6
Srednja (50-249)	113 430	37 154	33,9	18 965	16,0
Velika (250 i više)	40 903	37 429	75,3	25 430	29,3

nastavak

Područja djelatnosti KD BiH 2010 (EU NACE Rev. 2)		Promet po zaposlenoj osobi (KM)	Dodana vrijednost po zaposlenoj osobi (KM)	Učešće dodane vrijednosti u vrijednosti u proizvodnje (%)	Prosječni troškovi rada po zaposleniku (KM)	Bruto operativna stopa (%)
I	DJELATNOSTI PRUŽANJA SMJEŠTAJA TE PRIPREME I USLUŽIVANJA HRANE (HOTELIJERSTVO I UGOSTITELJSTVO)	53 462	22 693	47,8	14 022	22,4
	Mala (0-49)	51 951	21 301	46,6	13 429	22,1
	Srednja (50-249)	65 090	33 410	54,1	17 366	24,7
	Velika (250 i više)	–	–	–	–	–
J	INFORMACIJE I KOMUNIKACIJE	116 797	72 124	64,1	34 474	33,4
	Mala (0-49)	127 064	68 028	58,1	29 442	33,1
	Srednja (50-249)	93 880	63 604	68,4	41 135	23,9
	Velika (250 i više)	121 116	80 148	67,0	34 405	37,8
L	POSLOVANJE NEKRETNINAMA	115 903	60 657	52,7	19 914	35,6
	Mala (0-49)	123 446	60 884	49,5	19 208	34,3
	Srednja (50-249)	87 193	59 792	70,6	22 511	42,8
	Velika (250 i više)	–	–	–	–	–
M	STRUČNE, ZNANSTVENE I TEHNIČKE DJELATNOSTI	95 289	47 941	56,0	24 359	28,0
	Mala (0-49)	90 981	48 873	55,9	23 252	32,1
	Srednja (50-249)	126 733	48 481	58,3	28 820	15,5
	Velika (250 i više)	74 344	31 794	50,1	26 471	7,2
N	ADMINISTRATIVNE I POMOĆNE USLUŽNE DJELATNOSTI	46 471	29 610	62,4	19 314	23,5
	Mala (0-49)	68 948	33 242	48,8	18 449	23,7
	Srednja (50-249)	29 318	26 963	80,5	17 166	33,5
	Velika (250 i više)	34 173	27 559	78,4	21 143	18,8
P	OBRAZOVANJE	36 200	24 762	65,1	17 412	25,0
	Mala (0-49)	34 936	22 535	62,1	15 220	26,5
	Srednja (50-249)	40 084	31 611	72,6	23 308	21,0
	Velika (250 i više)	–	–	–	–	–
Q	DJELATNOSTI ZDRAVSTVENE ZAŠTITE I SOCIJALNE SKRBI	62 239	38 400	60,6	22 564	28,5
	Mala (0-49)	62 510	39 000	61,3	22 257	30,4
	Srednja (50-249)	58 965	32 363	53,7	25 289	12,0
	Velika (250 i više)	69 031	48 281	70,7	18 224	43,5
R	UMJETNOST, ZABAVA I REKREACIJA	86 711	53 373	60,1	15 409	44,3
	Mala (0-49)	121 678	59 213	46,5	17 421	36,7
	Srednja (50-249)	106 711	70 955	64,7	17 563	50,0
	Velika (250 i više)	62 112	40 412	64,8	13 486	43,4

nastavak

Područja djelatnosti KD BiH 2010 (EU NACE Rev. 2)		Promet po zaposlenoj osobi (KM)	Dodana vrijednost po zaposlenoj osobi (KM)	Učešće dodane vrijednosti u vrijednosti u proizvodnje (%)	Prosječni troškovi rada po zaposleniku (KM)	Bruto operativna stopa (%)
S	OSTALE USLUŽNE DJELATNOSTI	56 563	23 737	56,4	15 158	30,1
	Mala (0-49)	56 762	23 072	55,2	14 085	30,3
	Srednja (50-249)	52 193	38 370	76,8	24 961	25,7
	Velika (250 i više)	–	–	–	–	–

Tablica 5.0. Osnovni strukturno poslovni indikatori prema oblastima djelatnosti, 2022.

Područja i oblasti djelatnosti KD BiH 2010 (EU NACE Rev. 2)	Promet po zaposlenoj osobi (KM)	Dodana vrijednost po zaposlenoj osobi (KM)	Učešće dodane vrijednosti u vrijednosti proizvodnje (%)	Prosječni troškovi rada po zaposleniku (KM)	Bruto operativna stopa (%)
UKUPNO OBUHVAĆENE DJELATNOSTI	170 063	43 624	44,2	20 660	14,5
B VAĐENJE RUDA I KAMENA	70 311	42 256	60,5	29 650	17,9
05 Vađenje ugljena i lignita	58 370	40 337	69,0	31 087	15,8
06 Vađenje sirove nafte i prirodnog plina	–	–	–	–	–
07 Vađenje metalnih ruda	101 325	51 101	51,7	30 417	20,4
08 Vađenje ostalih ruda i kamena	110 777	47 813	43,3	22 739	22,6
09 Pomoćne uslužne djelatnosti u vađenju ruda i kamena	39 175	20 073	55,3	17 260	7,2
C PRERAĐIVAČKA INDUSTRIJA	143 106	40 634	30,0	19 064	15,6
10 Proizvodnja prehrambenih proizvoda	182 904	34 504	21,2	16 819	10,3
11 Proizvodnja pića	225 464	79 553	38,9	26 458	23,7
12 Proizvodnja duhanskih proizvoda	28 507	-1 817	-9,2	36 078	-132,9
13 Proizvodnja tekstila	69 211	20 746	30,2	15 497	8,4
14 Proizvodnja odjeće	31 793	16 693	54,5	12 390	15,1
15 Proizvodnja kože i srodnih proizvoda	35 560	20 670	60,0	14 404	17,9
16 Prerada drva i proizvoda od drva i pluta, osim namještaja; proizvodnja predmeta od slame i pletarskih materijala	115 174	36 554	33,1	14 848	19,4
17 Proizvodnja papira i proizvoda od papira	303 457	82 237	32,8	24 785	19,0
18 Tiskanje i umnožavanje snimljenih zapisa	116 683	44 597	41,8	21 649	21,9
19 Proizvodnja koksa i rafiniranih naftnih proizvoda	438 928	66 183	15,6	30 173	8,2
20 Proizvodnja kemikalija i kemijskih proizvoda	224 705	92 705	42,2	26 938	29,4
21 Proizvodnja osnovnih farmaceutskih proizvoda i farmaceutskih pripravaka	281 149	118 551	43,6	51 358	23,9
22 Proizvodnja proizvoda od gume i plastičnih masa	154 695	40 148	28,1	18 491	14,3
23 Proizvodnja ostalih nemetalnih mineralnih proizvoda	174 569	50 464	32,6	20 096	18,3
24 Proizvodnja baznih metala	501 009	92 863	18,5	29 984	12,6
25 Proizvodnja gotovih metalnih proizvoda, osim strojeva i opreme	148 318	44 582	31,4	21 936	15,8
26 Proizvodnja računala te elektroničkih i optičkih proizvoda	106 480	32 276	32,2	21 878	10,3
27 Proizvodnja električne opreme	195 428	45 389	23,6	22 534	11,7
28 Proizvodnja strojeva i uređaja, d. n.	107 995	38 211	35,2	22 521	14,6
29 Proizvodnja motornih vozila, prikolica i poluprikolica	152 839	57 678	33,7	25 100	21,3
30 Proizvodnja ostalih prijevoznih sredstava	45 439	27 723	64,0	19 793	17,6
31 Proizvodnja namještaja	89 267	31 190	36,6	16 811	16,7
32 Ostala prerađivačka industrija	63 273	32 808	52,3	18 362	27,2
33 Popravak i instaliranje strojeva i opreme	89 753	45 802	55,7	19 161	31,7

nastavak

Područja i oblasti djelatnosti KD BiH 2010 (EU NACE Rev. 2)	Promet po zaposlenoj osobi (KM)	Dodana vrijednost po zaposlenoj osobi (KM)	Učešće dodane vrijednosti u vrijednosti proizvodnje (%)	Prosječni troškovi rada po zaposleniku (KM)	Bruto operativna stopa (%)
D PROIZVODNJA I OPSKRBA ELEKTRIČNOM ENERGIJOM, PLINOM, PAROM I KLIMATIZACIJA	369 828	89 454	49,1	37 621	14,0
35 Proizvodnja i opskrba električnom energijom, plinom, parom i klimatizacija	369 828	89 454	49,1	37 621	14,0
E OPSKRBA VODOM; UKLANJANJE OTPADNIH VODA, GOSPODARENJE OTPADOM TE DJELATNOSTI SANACIJE OKOLIŠA SANACIJE OKOLIŠA	80 043	32 951	48,6	22 916	12,7
36 Skupljanje, pročišćavanje i opskrba vodom	40 611	30 352	67,8	23 880	15,9
37 Uklanjanje otpadnih voda	44 165	37 968	72,4	22 627	35,1
38 Skupljanje otpada, djelatnosti obrade i zbrinjavanja otpada; reciklaža materijala	128 093	35 834	37,5	21 767	11,2
39 Djelatnosti sanacije okoliša te ostale djelatnosti gospodarenja otpadom	108 075	50 243	47,4	20 717	27,7
F GRAĐEVINARSTVO	137 841	44 575	34,1	18 307	20,1
41 Gradnja građevina visokogradnje	133 656	43 302	32,1	15 695	21,0
42 Gradnja građevina niskogradnje	172 838	54 851	32,8	22 827	18,6
43 Specijalizirane građevinske djelatnosti	111 724	36 948	38,9	16 491	21,1
G TRGOVINA NA VELIKO I NA MALO; POPRAVAK MOTORNIH VOZILA I MOTOCIKALA	312 881	46 077	63,8	18 395	9,4
45 Trgovina na veliko i na malo motornim vozilima i motociklima; popravak motornih vozila i motocikala	230 918	41 287	63,3	17 627	12,0
46 Trgovina na veliko, osim trgovine motornim vozilima i motociklima	555 755	71 277	61,0	21 516	9,0
47 Trgovina na malo, osim trgovine motornim vozilima i motociklima	206 248	34 465	67,2	16 780	9,5
H PRIJEVOZ I SKLADIŠTENJE	97 385	37 237	39,5	21 111	19,2
49 Kopneni prijevoz i cjevovodni transport	106 916	33 766	33,8	19 046	17,0
50 Vodeni prijevoz	631 814	355 935	56,4	40 410	51,4
51 Zračni prijevoz	265 671	-800	-0,3	54 296	-20,7
52 Skladištenje i pomoćne djelatnosti u prijevozu	129 217	66 520	47,7	27 204	30,6
53 Poštanske i kurirske djelatnosti	38 575	26 905	67,5	22 542	11,3
I DJELATNOSTI PRUŽANJA SMJEŠTAJA TE PRIPREME I USLUŽIVANJA HRANE (HOTELIJERSTVO I UGOSTITELJSTVO)	53 462	22 693	47,8	14 022	22,4
55 Smještaj	62 408	32 581	53,1	16 154	27,6
56 Djelatnosti pripreme i usluživanja hrane i pića	51 877	20 941	46,5	13 529	21,4
J INFORMACIJE I KOMUNIKACIJE	116 797	72 124	64,1	34 474	33,4
58 Nakladnička djelatnost	84 231	47 683	60,4	23 425	29,3
59 Proizvodnja filmova, videofilmova i televizijskog programa, djelatnost snimanja zvučnih zapisa i izdavanja glazbenih zapisa	104 544	54 576	48,7	23 614	30,7
60 Emitiranje programa	48 274	39 758	66,5	25 124	30,3
61 Telekomunikacije	173 992	103 692	61,4	35 776	39,1

nastavak

Područja i oblasti djelatnosti KD BiH 2010 (EU NACE Rev. 2)		Promet po zaposlenoj osobi (KM)	Dodana vrijednost po zaposlenoj osobi (KM)	Učešće dodane vrijednosti u vrijednosti proizvodnje (%)	Prosječni troškovi rada po zaposleniku (KM)	Bruto operativna stopa (%)
J	62 Računalno programiranje, savjetovanje i djelatnosti povezane s njima	126 978	76 275	65,8	42 465	29,5
	63 Informacijske uslužne djelatnosti	40 645	32 166	77,2	23 072	24,3
L	POSLOVANJE NEKRETNINAMA	115 903	60 657	52,7	19 914	35,6
	68 Poslovanje nekretninama	115 903	60 657	52,7	19 914	35,6
M	STRUČNE, ZNANSTVENE I TEHNIČKE DJELATNOSTI	95 289	47 941	56,0	24 359	28,0
	69 Pravne i računovodstvene djelatnosti	57 634	42 234	73,4	23 931	43,3
	70 Upravljačke djelatnosti; savjetovanje u vezi s upravljanjem	95 213	61 511	65,4	26 586	39,4
	71 Arhitektonske i inženjerske djelatnosti; tehničko ispitivanje i analiza	117 773	49 359	52,5	23 888	21,8
	72 Znanstveno istraživanje i razvoj	65 937	45 875	68,5	37 435	13,2
	73 Promidžba (reklama i propaganda) i istraživanje tržišta	140 573	53 871	38,4	25 733	21,0
	74 Ostale stručne, znanstvene i tehničke djelatnosti	105 395	60 451	59,0	19 253	45,9
	75 Veterinarske djelatnosti	56 348	23 721	64,5	19 629	9,3
N	ADMINISTRATIVNE I POMOĆNE USLUŽNE DJELATNOSTI	46 471	29 610	62,4	19 314	23,5
	77 Djelatnost iznajmljivanja i davanja u zakup	142 154	70 905	53,8	20 900	37,1
	78 Djelatnosti posredovanja u zapošljavanju	40 422	34 698	85,2	26 162	21,3
	79 Putničke agencije, organizatori putovanja, turoperateri i ostale rezervacijske usluge, te djelatnosti povezane s njima	116 394	25 238	20,4	15 811	8,6
	80 Zaštitne i istražne djelatnosti	29 592	20 844	71,1	14 478	21,5
	81 Usluge u vezi s upravljanjem i održavanjem zgrada, te djelatnosti uređenja i održavanja zelenih površina	33 458	24 072	68,0	17 282	24,6
	82 Uredske, administrativne i pomoćne djelatnosti, te ostale poslovne pomoćne djelatnosti	45 670	33 668	69,3	23 514	24,1
	P	OBRAZOVANJE	36 200	24 762	65,1	17 412
85 Obrazovanje		36 200	24 762	65,1	17 412	25,0
Q	DJELATNOSTI ZDRAVSTVENE I SOCIJALNE ZAŠTITE	62 239	38 400	60,6	22 564	28,5
	86 Djelatnost zdravstvene zaštite	74 104	45 134	60,6	25 443	30,3
	87 Djelatnost socijalne zaštite u ustanovama sa smještajem	27 104	17 908	60,6	14 430	13,1
	88 Djelatnost socijalne zaštite bez smještaja	18 746	15 982	63,1	15 020	7,5
R	UMJETNOST, ZABAVA I REKREACIJA	86 711	53 373	60,1	15 409	44,3
	90 Kreativne, umjetničke i zabavne djelatnosti	129 389	61 202	41,6	19 503	40,4
	91 Knjižnice, arhivi, muzeji i ostale kulturne djelatnosti	44 694	36 228	75,7	29 908	14
	92 Djelatnosti kockanja i klađenja	84 687	51 635	60,0	15 309	42,9
	93 Sportske, zabavne i rekreacijske djelatnosti	96 718	69 248	67,4	15 973	58,3

nastavak

Područja i oblasti djelatnosti KD BiH 2010 (EU NACE Rev. 2)		Promet po zaposlenoj osobi (KM)	Dodana vrijednost po zaposlenoj osobi (KM)	Učešće dodane vrijednosti u vrijednosti u proizvodnje (%)	Prosječni troškovi rada po zaposleniku (KM)	Bruto operativna stopa (%)
S	OSTALE USLUŽNE DJELATNOSTI	56 563	23 737	56,4	15 158	30,1
	95 Popravak računala i predmeta za osobnu uporabu i kućanstvo	103 647	36 067	59,1	16 775	27,4
	96 Ostale osobne uslužne djelatnosti	49 431	21 870	55,7	14 901	31,0

Tablica 6.0. Učešće izabranih strukturno poslovnih varijabli entiteta i BD-a u BiH, po područjima djelatnosti, 2022.

	Broj poduzeća	Broj poduzetnika	Broj zaposlenih osoba	Promet	Dodana vrijednost po faktorskim troškovima
UKUPNO OBUHVAĆENE DJELATNOSTI					
Bosna i Hercegovina	100,0	100,0	100,0	100,0	100,0
Federacija Bosne i Hercegovine	68,5	57,6	65,0	67,0	66,3
Republika Srpska	27,7	39,2	33,0	29,7	31,7
Brčko distrikt	3,8	3,2	2,0	3,3	2,0
Područje B: VAĐENJE RUDA I KAMENA					
Bosna i Hercegovina	100,0	100,0	100,0	100,0	100,0
Federacija Bosne i Hercegovine	59,0	0,0	71,5	55,3	55,0
Republika Srpska	40,5	0,0	28,5	44,7	45,0
Brčko distrikt	0,5	0,0	0,0	0,0	0,0
Područje C: PRERAĐIVAČKA INDUSTRIJA					
Bosna i Hercegovina	100,0	100,0	100,0	100,0	100,0
Federacija Bosne i Hercegovine	66,2	62,0	64,0	69,7	68,7
Republika Srpska	30,1	35,1	34,2	27,3	29,2
Brčko distrikt	3,7	2,9	1,9	2,9	2,0
Područje D: PROIZVODNJA I OPSKRBA ELEKTRIČNOM ENERGIJOM, PLINOM, PAROM I KLIMATIZACIJA					
Bosna i Hercegovina	100,0	100,0	100,0	100,0	100,0
Federacija Bosne i Hercegovine	62,3	78,6	49,1	67,6	58,5
Republika Srpska	37,0	14,3	48,3	31,7	40,6
Brčko distrikt	0,7	7,1	2,6	0,8	0,9
Područje E: OPSKRBA VODOM; UKLANJANJE OTPADNIH VODA, GOSPODARENJE OTPADOM TE DJELATNOSTI SANACIJE OKOLIŠA					
Bosna i Hercegovina	100,0	100,0	100,0	100,0	100,0
Federacija Bosne i Hercegovine	59,2	50,0	63,3	74,8	68,1
Republika Srpska	37,8	47,1	36,5	24,5	31,4
Brčko distrikt	3,0	2,9	0,2	0,7	0,5
Područje F: GRAĐEVINARSTVO					
Bosna i Hercegovina	100,0	100,0	100,0	100,0	100,0
Federacija Bosne i Hercegovine	67,8	54,0	62,5	62,5	59,3
Republika Srpska	28,7	43,5	35,4	36,0	39,3
Brčko distrikt	3,5	2,4	2,1	1,4	1,4
Područje G: TRGOVINA NA VELIKO I NA MALO; POPRAVAK MOTORNIH VOZILA I MOTOCIKALA					
Bosna i Hercegovina	100,0	100,0	100,0	100,0	100,0
Federacija Bosne i Hercegovine	68,8	53,7	66,2	67,0	69,6
Republika Srpska	25,7	41,4	30,6	28,5	27,5
Brčko distrikt	5,5	4,8	3,2	4,5	2,9

nastavak

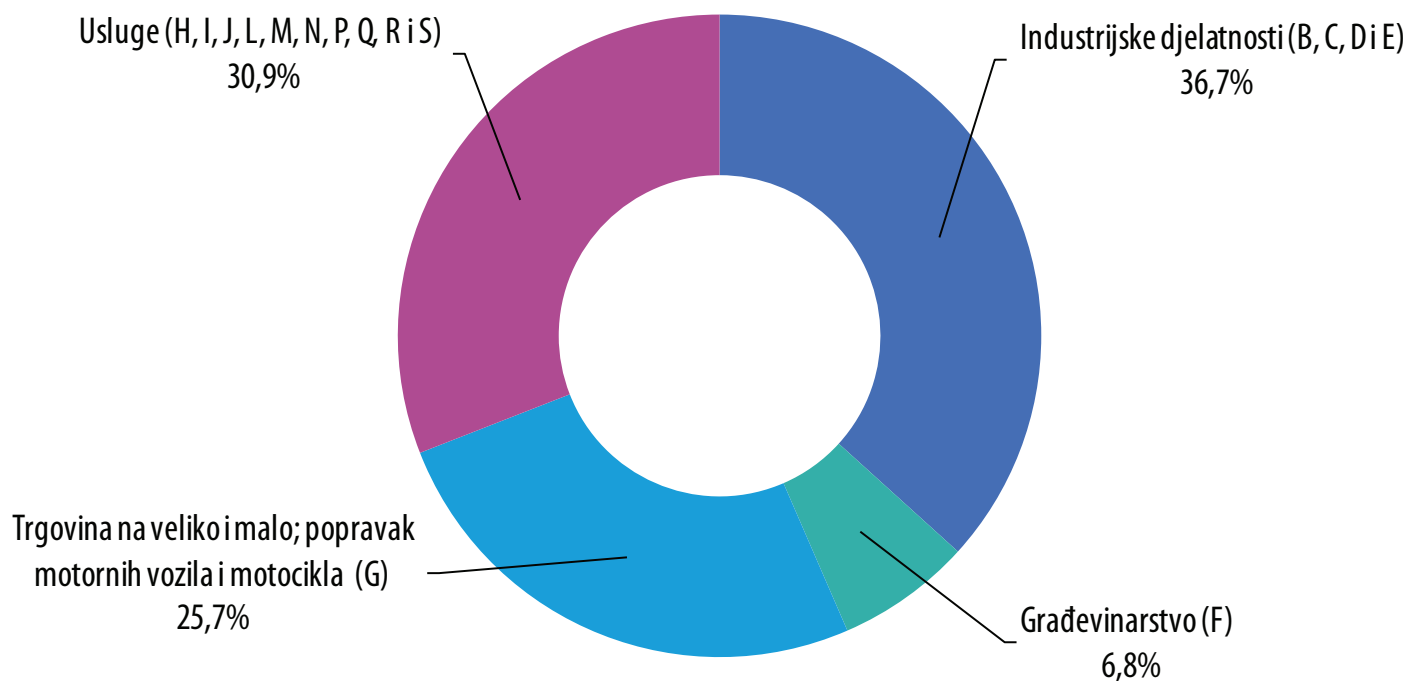
	Broj poduzeća	Broj poduzetnika	Broj zaposlenih osoba	Promet	Dodana vrijednost po faktorskim troškovima
Područje H: PRIJEVOZ I SKLADIŠTENJE					
Bosna i Hercegovina	100,0	100,0	100,0	100,0	100,0
Federacija Bosne i Hercegovine	63,9	61,5	63,0	64,2	65,3
Republika Srpska	31,5	35,7	35,3	31,2	31,0
Brčko distrikt	4,5	2,8	1,7	4,6	3,7
Područje I: DJELATNOSTI PRUŽANJA SMJEŠTAJA TE PRIPREME I USLUŽIVANJA HRANE (HOTELIJERSTVO I UGOSTITELJSTVO)					
Bosna i Hercegovina	100,0	100,0	100,0	100,0	100,0
Federacija Bosne i Hercegovine	85,9	59,1	63,9	58,1	58,7
Republika Srpska	13,0	39,0	35,1	41,0	40,5
Brčko distrikt	1,1	1,9	1,1	0,9	0,8
Područje J: INFORMACIJE I KOMUNIKACIJE					
Bosna i Hercegovina	100,0	100,0	100,0	100,0	100,0
Federacija Bosne i Hercegovine	70,2	51,6	73,9	69,1	68,8
Republika Srpska	26,5	46,8	25,7	30,5	30,8
Brčko distrikt	3,3	1,6	0,4	0,4	0,4
Područje L: POSLOVANJE NEKRETNINAMA					
Bosna i Hercegovina	100,0	100,0	100,0	100,0	100,0
Federacija Bosne i Hercegovine	81,6	52,7	76,8	76,2	70,9
Republika Srpska	17,1	41,9	22,7	22,8	28,1
Brčko distrikt	1,3	5,4	0,5	1,0	1,0
Područje M: STRUČNE, ZNANSTVENE I TEHNIČKE DJELATNOSTI					
Bosna i Hercegovina	100,0	100,0	100,0	100,0	100,0
Federacija Bosne i Hercegovine	70,8	55,9	66,6	68,1	66,0
Republika Srpska	26,8	42,1	31,5	30,2	31,9
Brčko distrikt	2,5	1,9	1,9	1,6	2,1
Područje N: ADMINISTRATIVNE I POMOĆNE USLUŽNE DJELATNOSTI					
Bosna i Hercegovina	100,0	100,0	100,0	100,0	100,0
Federacija Bosne i Hercegovine	79,5	57,9	76,4	74,8	78,0
Republika Srpska	17,9	40,0	22,3	22,6	20,7
Brčko distrikt	2,6	2,1	1,2	2,6	1,4
Područje P: OBRAZOVANJE					
Bosna i Hercegovina	100,0	100,0	100,0	100,0	100,0
Federacija Bosne i Hercegovine	73,8	48,3	65,8	66,1	66,2
Republika Srpska	23,1	49,4	31,8	31,0	30,6
Brčko distrikt	3,1	2,2	2,4	2,9	3,2
Područje Q: DJELATNOSTI ZDRAVSTVENE ZAŠTITE I SOCIJALNE SKRBI					
Bosna i Hercegovina	100,0	100,0	100,0	100,0	100,0
Federacija Bosne i Hercegovine	24,9	95,3	55,4	62,3	61,5
Republika Srpska	71,9	0,6	41,9	35,4	36,3
Brčko distrikt	3,3	4,0	2,7	2,3	2,2

nastavak

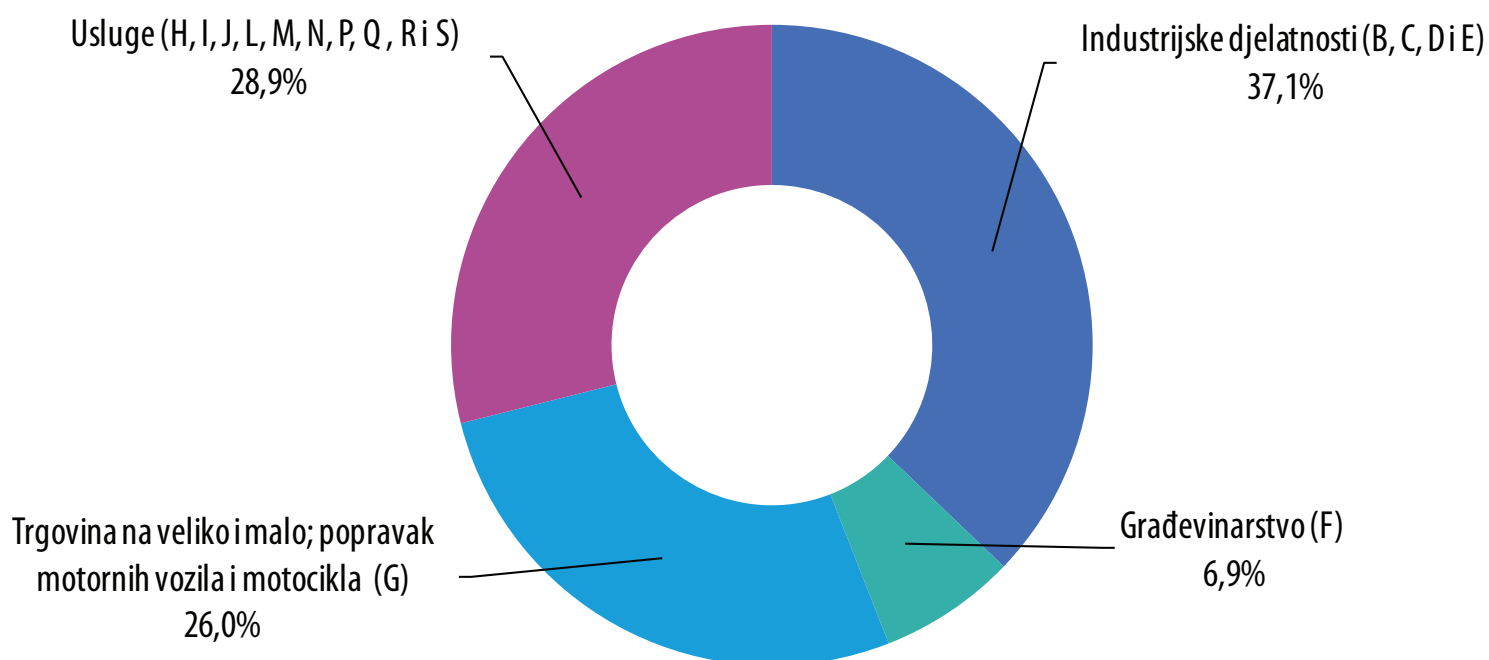
	Broj poduzeća	Broj poduzetnika	Broj zaposlenih osoba	Promet	Dodana vrijednost po faktorskim troškovima
Područje R: UMJETNOST, ZABAVA I REKREACIJA					
Bosna i Hercegovina	100,0	100,0	100,0	100,0	100,0
Federacija Bosne i Hercegovine	62,2	52,4	63,4	42,1	46,9
Republika Srpska	29,4	43,1	34,0	55,9	51,3
Brčko distrikt	8,4	4,5	2,6	1,9	1,8
Područje S: OSTALE USLUŽNE DJELATNOSTI					
Bosna i Hercegovina	100,0	100,0	100,0	100,0	100,0
Federacija Bosne i Hercegovine	72,9	56,9	60,1	53,7	56,1
Republika Srpska	25,4	40,0	37,8	44,0	41,8
Brčko distrikt	1,7	3,1	2,0	2,3	2,1

GRAFIKONI

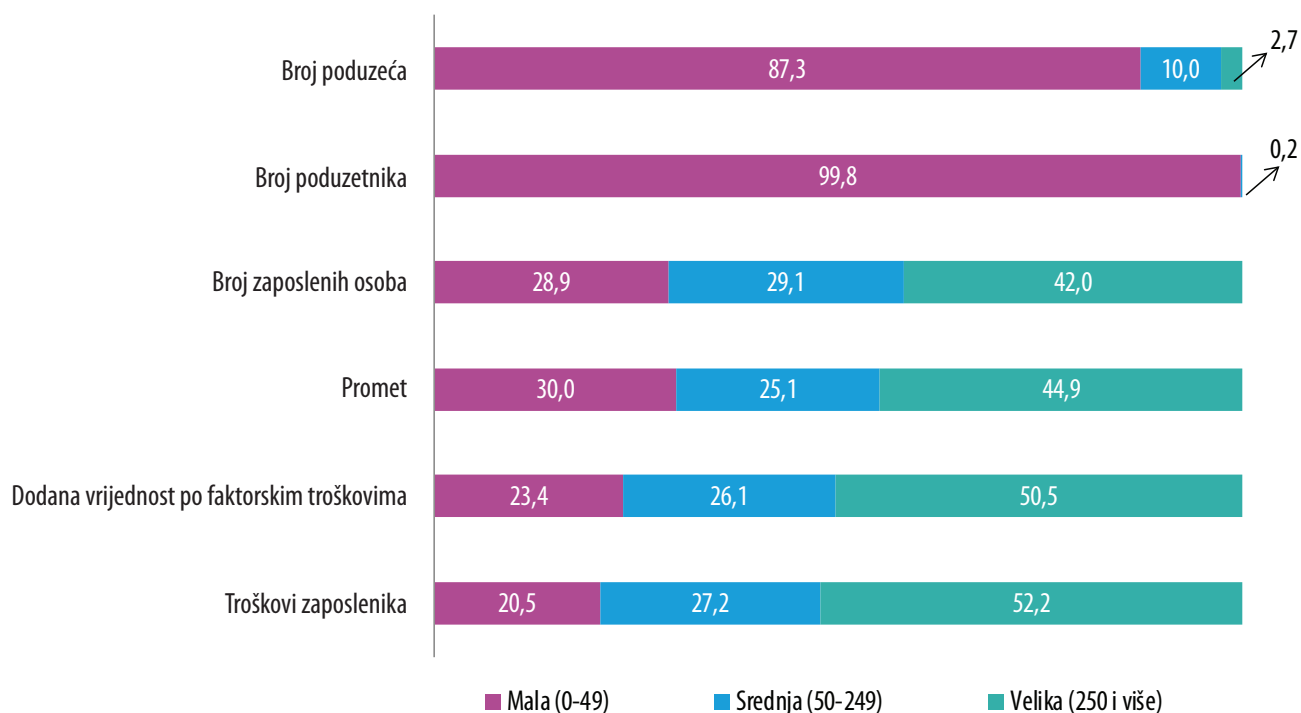
Grafikon 1. Struktura broja zaposlenih u ukupno promatranim djelatnostima



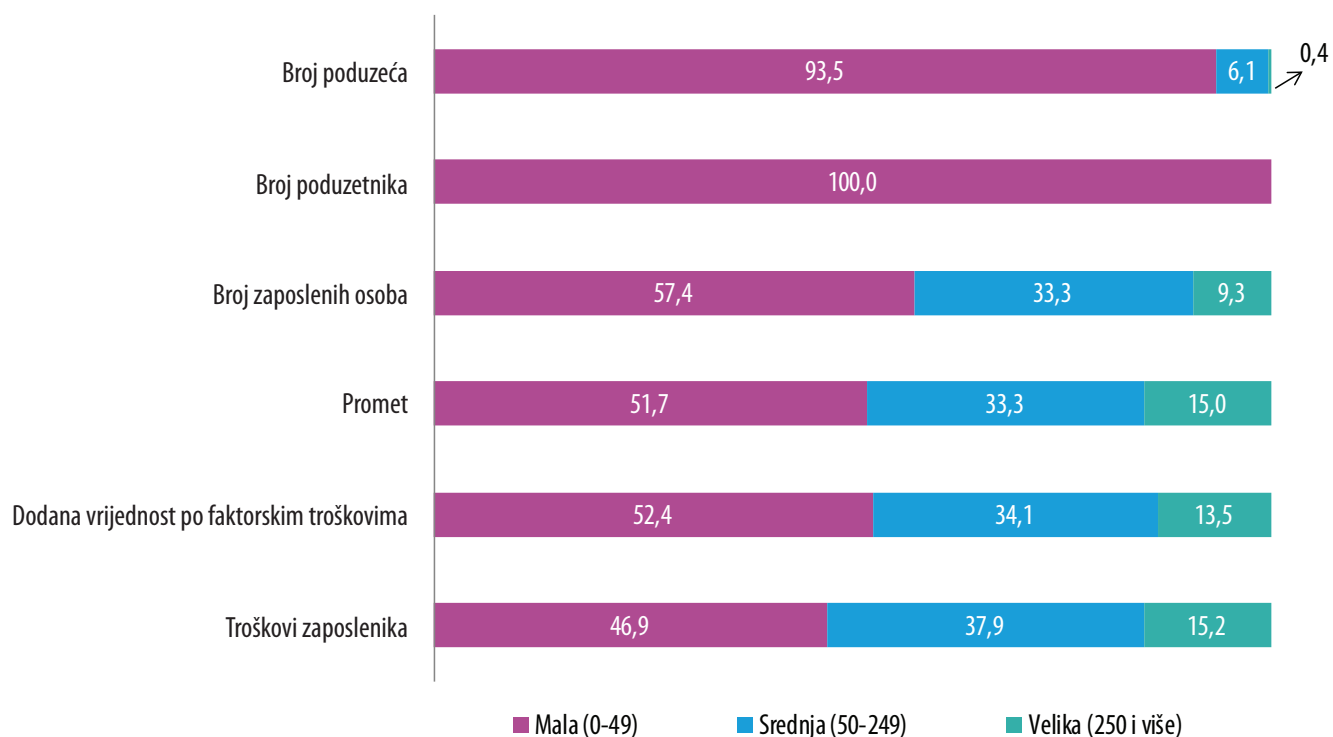
Grafikon 2. Struktura dodane vrijednosti po faktorskim troškovima u ukupno promatranim djelatnostima



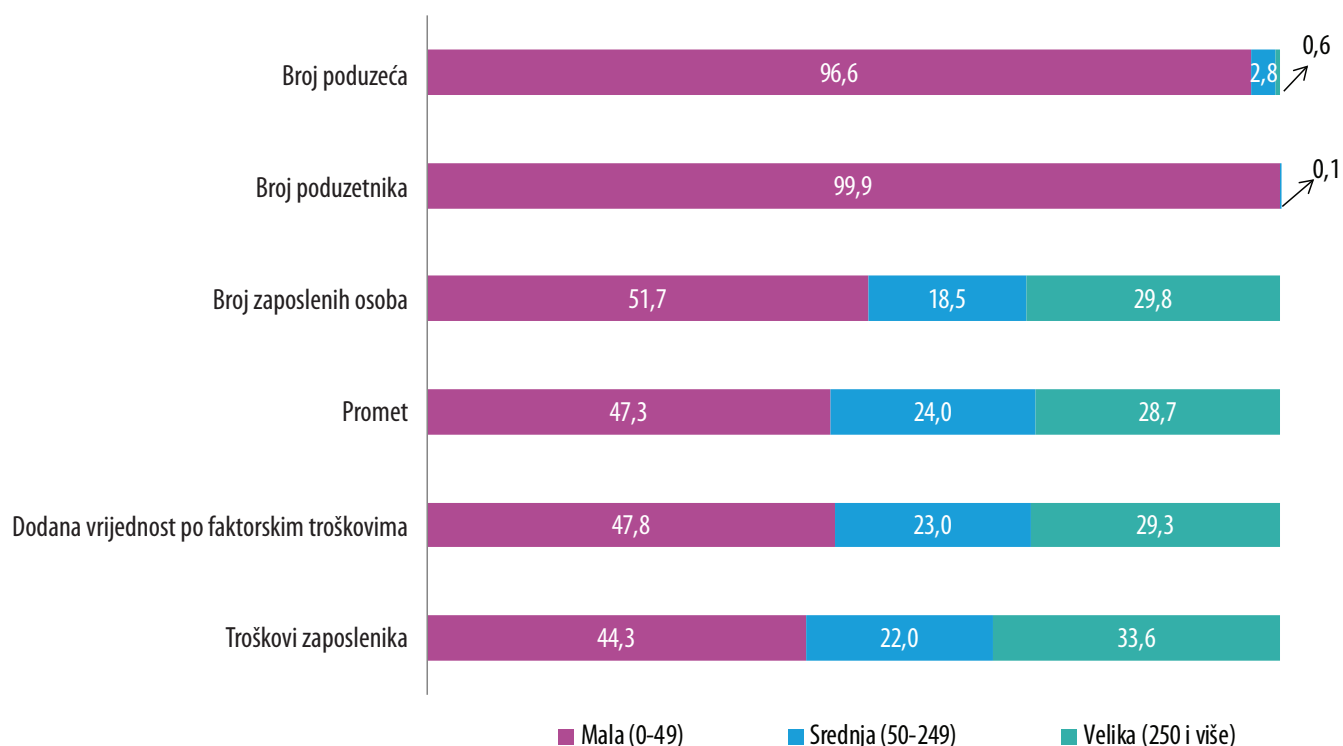
Grafikon 3. Struktura osnovnih varijabli prema veličini poduzeća i poduzetnika u Industrijskim djelatnostima (B, C, D i E)



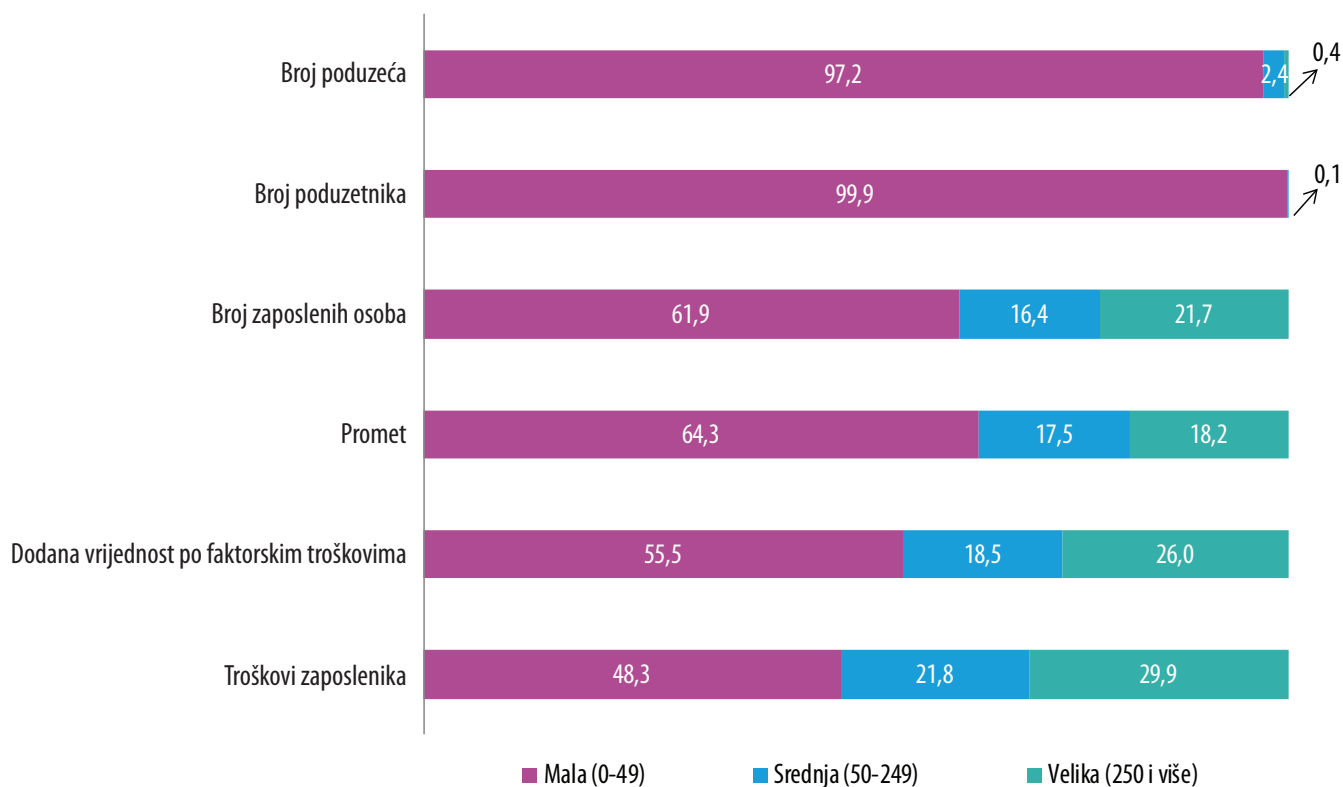
Grafikon 4. Struktura osnovnih varijabli prema veličini poduzeća i poduzetnika u Građevinarstvu (F)



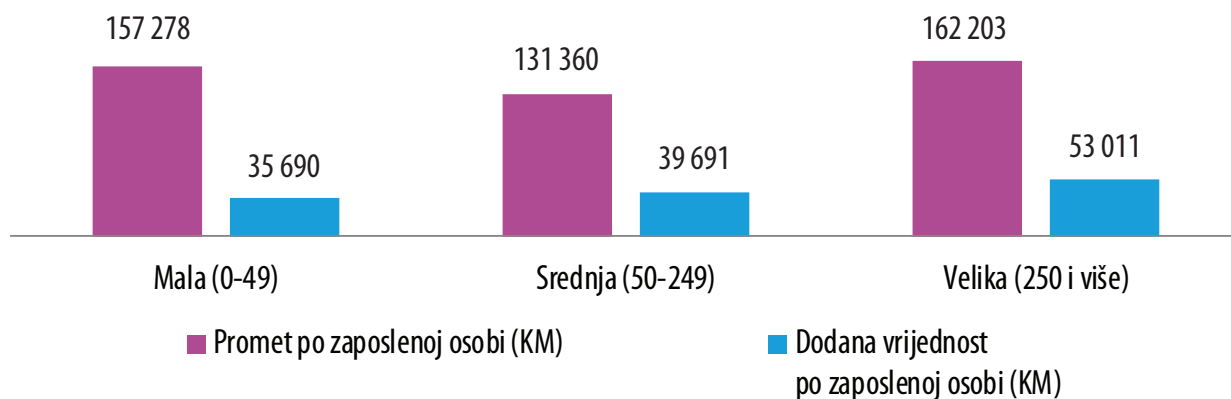
Grafikon 5. Struktura osnovnih varijabli prema veličini poduzeća i poduzetnika u Trgovini (G)



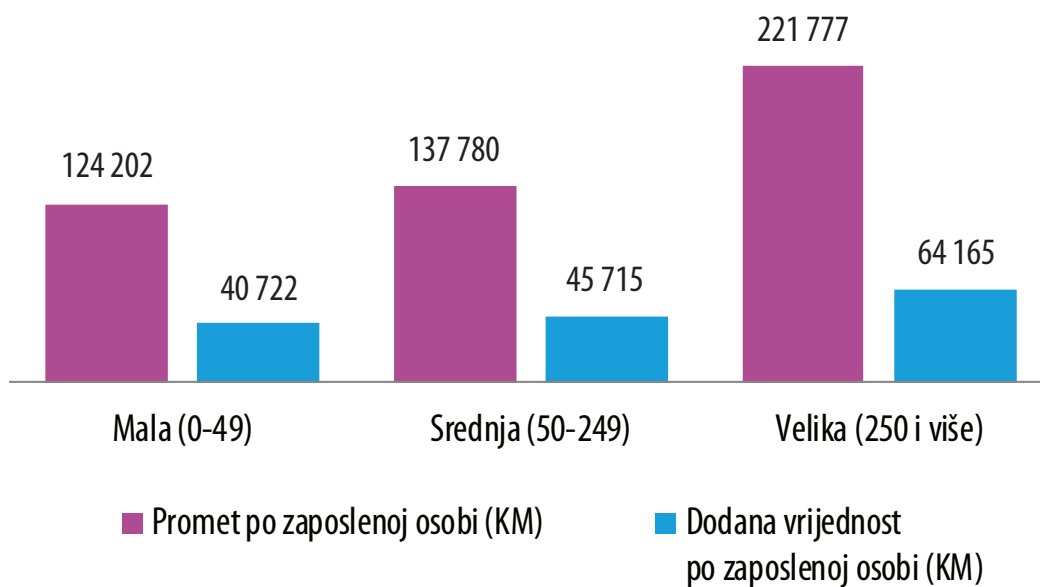
Grafikon 6. Struktura osnovnih varijabli prema veličini poduzeća i poduzetnika u Uslugama (H, I, J, L, M, N, P, Q, R i S)



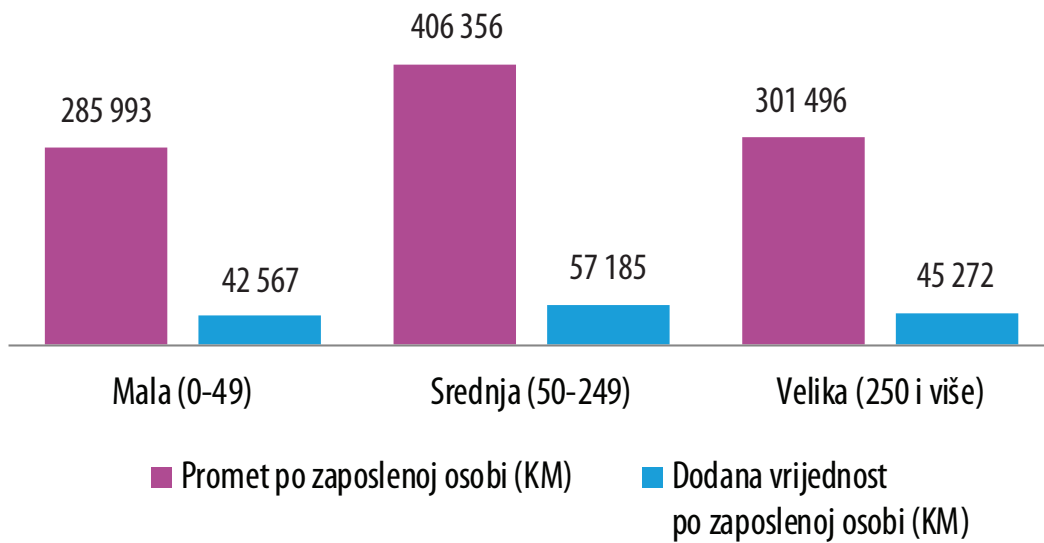
Grafikon 7. Osnovni indikatori prema veličini poduzeća i poduzetnika u Industrijskim djelatnostima (B, C, D i E)



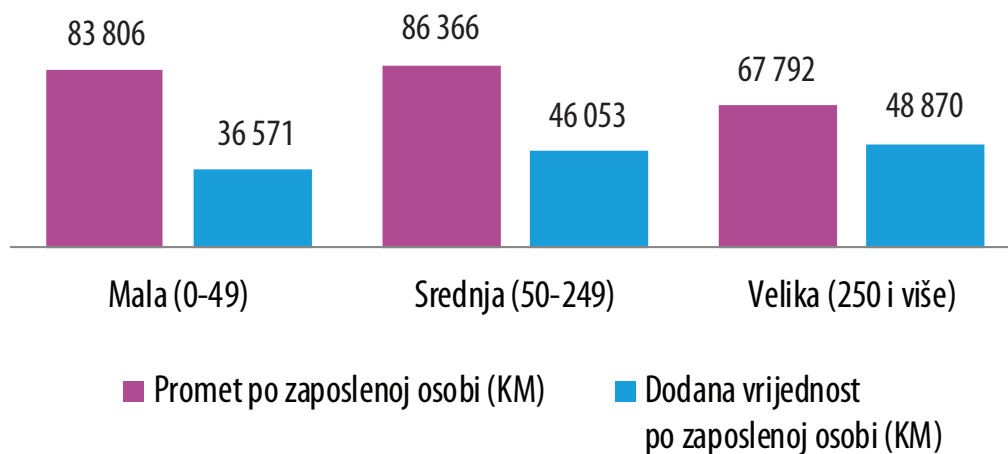
Grafikon 8. Osnovni indikatori prema veličini poduzeća i poduzetnika u Građevinarstvu (F)



Grafikon 9. Osnovni indikatori prema veličini poduzeća i poduzetnika u Trgovini (G)



Grafikon 10. Osnovni indikatori prema veličini poduzeća i poduzetnika u Uslugama (H, I, J, L, M, N, P, Q, R i S)



**PREGLED SPS PODATAKA
ZA 2020, 2021. i 2022.**

Tablica 7.0. Osnovne strukturno poslovne varijable prema područjima djelatnosti

Područja djelatnosti KD BiH 2010 (EU NACE Rev. 2)	Broj poduzeća	Broj poduzetnika	Broj zaposlenih osoba	Promet	Dodata vrijednost po faktorskim troškovima	Troškovi zaposlenika
					tisuće KM	
UKUPNO OBUHVAĆENE DJELATNOSTI						
2020.	27 415	47 155	573 298	69 199 798	17 995 811	8 888 387
2021.	30 331	48 546	586 277	83 549 933	21 960 040	9 602 881
2022.	31 983	49 453	601 602	102 310 344	26 244 447	11 405 616
B VAĐENJE RUDA I KAMENA						
2020.	176	1	17 619	1 026 350	642 376	461 884
2021.	207	1	16 346	936 506	588 298	440 907
2022.	205	–	15 921	1 119 420	672 754	472 061
C PRERAĐIVAČKA INDUSTRIJA						
2020.	4 696	6 036	165 277	15 742 951	4 556 546	2 437 260
2021.	5 085	6 300	169 825	19 990 298	5 988 523	2 667 506
2022.	5 316	6 471	173 609	24 844 561	7 054 456	3 185 365
D PROIZVODNJA I OPSKRBA ELEKTRIČNOM ENERGIJOM, PLINOM, PAROM I KLIMATIZACIJA						
2020.	201	10	17 841	3 305 695	1 196 160	594 305
2021.	256	11	17 654	5 130 344	1 602 003	622 363
2022.	300	14	17 468	6 460 149	1 562 581	656 632
E OPSKRBA VODOM; UKLANJANJE OTPADNIH VODA, GOSPODARENJE OTPADOM TE DJELATNOSTI SANACIJE OKOLIŠA						
2020.	348	56	13 728	779 152	391 399	278 553
2021.	365	66	13 770	1 074 233	429 610	288 549
2022.	365	68	13 915	1 113 795	458 509	317 324
F GRAĐEVINARSTVO						
2020.	2 015	2 436	40 016	4 348 986	1 426 862	559 831
2021.	2 230	2 837	41 151	4 568 526	1 505 217	603 635
2022.	2 372	3 151	40 764	5 618 940	1 817 052	688 471
G TRGOVINA NA VELIKO I NA MALO; POPRAVAK MOTORNIH VOZILA I MOTOCIKALA						
2020.	9 374	14 299	149 469	33 682 057	4 644 386	2 033 210
2021.	9 906	14 255	150 430	39 599 168	5 698 827	2 171 402
2022.	10 067	13 870	153 813	48 125 231	7 087 306	2 573 866
H PRIJEVOZ I SKLADIŠTENJE						
2020.	2 017	4 507	38 057	2 710 162	1 160 066	594 629
2021.	2 155	4 690	38 381	3 061 535	1 210 282	622 734
2022.	2 248	4 794	39 302	3 827 422	1 463 498	728 398
I DJELATNOSTI PRUŽANJA SMJEŠTAJA TE PRIPREME I USLUŽIVANJA HRANE (HOTELIJERSTVO I UGOSTITELJSTVO)						
2020.	930	9 004	33 227	1 022 982	340 415	252 814
2021.	1 080	8 965	34 844	1 419 929	590 347	284 335
2022.	1 209	8 644	36 425	1 947 346	826 607	389 481

nastavak

Područja djelatnosti KD BiH 2010 (EU NACE Rev. 2)	Broj poduzeća	Broj poduzetnika	Broj zaposlenih osoba	Promet	Dodana vrijednost po faktorskim troškovima	Troškovi zaposlenika
J	INFORMACIJE I KOMUNIKACIJE					
2020.	1 198	503	23 857	2 523 741	1 482 824	675 622
2021.	1 426	748	26 291	2 850 978	1 730 179	777 699
2022.	1 597	1 156	28 950	3 381 282	2 087 987	957 998
L	POSLOVANJE NEKRETNINAMA					
2020.	649	79	3 333	365 431	175 883	60 057
2021.	1 047	90	3 729	414 454	210 077	62 499
2022.	1 110	93	3 614	418 873	219 215	70 116
M	STRUČNE, ZNANSTVENE I TEHNIČKE DJELATNOSTI					
2020.	3 126	3 009	23 635	1 779 253	895 367	388 343
2021.	3 568	3 103	24 859	2 057 958	1 022 848	441 920
2022.	3 854	3 286	26 172	2 493 913	1 254 722	557 482
N	ADMINISTRATIVNE I POMOĆNE USLUŽNE DJELATNOSTI					
2020.	942	480	15 084	509 480	321 478	206 520
2021.	1 094	500	16 362	638 451	403 854	247 703
2022.	1 254	563	17 462	811 481	517 047	326 311
P	OBRAZOVANJE					
2020.	467	527	5 235	154 715	104 301	68 022
2021.	526	528	5 529	173 971	120 986	75 797
2022.	577	544	5 602	202 790	138 719	87 963
Q	DJELATNOSTI ZDRAVSTVENE ZAŠTITE I SOCIJALNE SKRBI					
2020.	765	682	8 572	380 861	227 793	127 449
2021.	817	729	8 504	530 783	320 528	134 788
2022.	861	774	9 111	567 056	349 858	188 052
R	UMJETNOST, ZABAVA I REKREACIJA					
2020.	190	210	8 640	446 617	249 543	95 656
2021.	211	236	8 632	614 976	333 846	102 706
2022.	238	269	9 174	795 484	489 640	137 219
S	OSTALE USLUŽNE DJELATNOSTI					
2020.	321	5 316	9 708	421 367	180 411	54 233
2021.	358	5 487	9 970	487 823	204 615	58 339
2022.	410	5 756	10 300	582 599	244 495	68 877

Tablica 7.1. Struktura osnovnih varijabli prema područjima djelatnosti

Područja djelatnosti KD BiH 2010 (EU NACE Rev. 2)	Broj poduzeća	Broj poduzetnika	Broj zaposlenih osoba	Promet	Dodata vrijednost po faktorskim troškovima	Troškovi zaposlenika
	u %					
UKUPNO OBUHVACENE DJELATNOSTI						
2020.	100,0	100,0	100,0	100,0	100,0	100,0
2021.	100,0	100,0	100,0	100,0	100,0	100,0
2022.	100,0	100,0	100,0	100,0	100,0	100,0
B VAĐENJE RUDA I KAMENA						
2020.	0,6	0,0	3,1	1,5	3,6	5,2
2021.	0,7	0,0	2,8	1,1	2,7	4,6
2022.	0,6	0,0	2,6	1,1	2,6	4,1
C PRERAĐIVAČKA INDUSTRIJA						
2020.	17,1	12,8	28,8	22,7	25,3	27,4
2021.	16,8	13,0	29,0	23,9	27,3	27,8
2022.	16,6	13,1	28,9	24,3	26,9	27,9
D PROIZVODNJA I OPSKRBA ELEKTRIČNOM ENERGIJOM, PLINOM, PAROM I KLIMATIZACIJA						
2020.	0,7	0,0	3,1	4,8	6,6	6,7
2021.	0,8	0,0	3,0	6,1	7,3	6,5
2022.	0,9	0,0	2,9	6,3	6,0	5,8
E OPSKRBA VODOM; UKLANJANJE OTPADNIH VODA, GOSPODARENJE OTPADOM TE DJELATNOSTI SANACIJE OKOLIŠA						
2020.	1,3	0,1	2,4	1,1	2,2	3,1
2021.	1,2	0,1	2,3	1,3	2,0	3,0
2022.	1,1	0,1	2,3	1,1	1,7	2,8
F GRAĐEVINARSTVO						
2020.	7,3	5,2	7,0	6,3	7,9	6,3
2021.	7,4	5,8	7,0	5,5	6,9	6,3
2022.	7,4	6,4	6,8	5,5	6,9	6,0
G TRGOVINA NA VELIKO I NA MALO; POPRAVAK MOTORNIH VOZILA I MOTOCIKALA						
2020.	34,2	30,3	26,1	48,7	25,8	22,9
2021.	32,7	29,4	25,7	47,4	26,0	22,6
2022.	31,5	28,0	25,6	47,0	27,0	22,6
H PRIJEVOZ I SKLADIŠTENJE						
2020.	7,4	9,6	6,6	3,9	6,4	6,7
2021.	7,1	9,7	6,5	3,7	5,5	6,5
2022.	7,0	9,7	6,5	3,7	5,6	6,4
I DJELATNOSTI PRUŽANJA SMJEŠTAJA TE PRIPREME I USLUŽIVANJA HRANE (HOTELIJERSTVO I UGOSTITELJSTVO)						
2020.	3,4	19,1	5,8	1,5	1,9	2,8
2021.	3,6	18,5	5,9	1,7	2,7	3,0
2022.	3,8	17,5	6,1	1,9	3,1	3,4

nastavak

Područja djelatnosti KD BiH 2010 (EU NACE Rev. 2)	Broj poduzeća	Broj poduzetnika	Broj zaposlenih osoba	Promet	Dodana vrijednost po faktorskim troškovima	Troškovi zaposlenika	
	u %						
J	INFORMACIJE I KOMUNIKACIJE						
2020.	4,4	1,1	4,2	3,6	8,2	7,6	
2021.	4,7	1,5	4,5	3,4	7,9	8,1	
2022.	5,0	2,3	4,8	3,3	8,0	8,4	
L	POSLOVANJE NEKRETNINAMA						
2020.	2,4	0,2	0,6	0,5	1,0	0,7	
2021.	3,5	0,2	0,6	0,5	1,0	0,7	
2022.	3,5	0,2	0,6	0,4	0,8	0,6	
M	STRUČNE, ZNANSTVENE I TEHNIČKE DJELATNOSTI						
2020.	11,4	6,4	4,1	2,6	5,0	4,4	
2021.	11,8	6,4	4,2	2,5	4,7	4,6	
2022.	12,1	6,6	4,4	2,4	4,8	4,9	
N	ADMINISTRATIVNE I POMOĆNE USLUŽNE DJELATNOSTI						
2020.	3,4	1,0	2,6	0,7	1,8	2,3	
2021.	3,6	1,0	2,8	0,8	1,8	2,6	
2022.	3,9	1,1	2,9	0,8	2,0	2,9	
P	OBRAZOVANJE						
2020.	1,7	1,1	0,9	0,2	0,6	0,8	
2021.	1,7	1,1	0,9	0,2	0,6	0,8	
2022.	1,8	1,1	0,9	0,2	0,5	0,8	
Q	DJELATNOSTI ZDRAVSTVENE ZAŠTITE I SOCIJALNE SKRBI						
2020.	2,8	1,4	1,5	0,6	1,3	1,4	
2021.	2,7	1,5	1,5	0,6	1,5	1,4	
2022.	2,7	1,6	1,5	0,6	1,3	1,6	
R	UMJETNOST, ZABAVA I REKREACIJA						
2020.	0,7	0,4	1,5	0,6	1,4	1,1	
2021.	0,7	0,5	1,5	0,7	1,5	1,1	
2022.	0,7	0,5	1,5	0,8	1,9	1,2	
S	OSTALE USLUŽNE DJELATNOSTI						
2020.	1,2	11,3	1,7	0,6	1,0	0,6	
2021.	1,2	11,3	1,7	0,6	0,9	0,6	
2022.	1,3	11,6	1,7	0,6	0,9	0,6	

Tablica 8.0. Osnovne strukturno poslovne varijable prema područjima i oblastima djelatnosti

Područja i oblasti djelatnosti KD BiH 2010 (EU NACE Rev. 2)	Broj poduzeća	Broj poduzetnika	Broj zaposlenih osoba	Promet	Dodata vrijednost po faktorskim troškovima	Troškovi zaposlenika
					tisuće KM	
UKUPNO OBUHVAĆENE DJELATNOSTI						
2020.	27 415	47 155	573 298	69 199 798	17 995 811	8 888 387
2021.	30 331	48 546	586 277	83 549 933	21 960 040	9 602 881
2022.	31 983	49 453	601 602	102 310 344	26 244 447	11 405 616
B VAĐENJE RUDA I KAMENA						
2020.	176	1	17 619	1 026 350	642 376	461 884
2021.	207	1	16 346	936 506	588 298	440 907
2022.	205	–	15 921	1 119 420	672 754	472 061
05 Vađenje ugljena i lignita						
2020.	14	–	12 704	581 304	430 419	362 134
2021.	15	–	11 804	538 101	397 659	339 357
2022.	17	–	11 255	656 953	453 998	349 887
06 Vađenje sirove nafte i prirodnog plina						
2020.	–	–	–	–	–	–
2021.	–	–	–	–	–	–
2022.	–	–	–	–	–	–
07 Vađenje metalnih ruda						
2020.	15	–	2 317	195 376	100 745	55 494
2021.	19	–	2 331	212 969	113 601	61 040
2022.	23	–	2 409	244 091	123 103	73 274
08 Vađenje ostalih ruda i kamena						
2020.	139	1	2 229	237 329	104 813	38 551
2021.	158	1	1 880	172 326	73 320	35 065
2022.	147	–	1 815	201 061	86 780	41 271
09 Pomoćne uslužne djelatnosti u vađenju ruda i kamena						
2020.	8	–	369	12 340	6 399	5 706
2021.	15	–	331	13 110	3 719	5 445
2022.	18	–	442	17 315	8 872	7 629
C PRERAĐIVAČKA INDUSTRIJA						
2020.	4 696	6 036	165 277	15 742 951	4 556 546	2 437 260
2021.	5 085	6 300	169 825	19 990 298	5 988 523	2 667 506
2022.	5 316	6 471	173 609	24 844 561	7 054 456	3 185 365
10 Proizvodnja prehrambenih proizvoda						
2020.	654	1 675	24 272	3 238 145	653 608	311 173
2021.	672	1 673	24 618	3 588 312	717 511	321 545
2022.	670	1 660	23 208	4 244 835	800 774	362 305

nastavak

Područja i oblasti djelatnosti KD BiH 2010 (EU NACE Rev. 2)	Broj poduzeća	Broj poduzetnika	Broj zaposlenih osoba	Promet	Dodana vrijednost po faktorskim troškovima	Troškovi zaposlenika
11 Proizvodnja pića						
2020.	79	29	2 575	419 174	159 688	54 475
2021.	91	30	2 495	477 678	191 251	62 746
2022.	93	30	2 434	548 781	193 631	63 606
12 Proizvodnja duhanskih proizvoda						
2020.	5	–	164	10 527	26	3 562
2021.	6	–	149	13 944	1 240	3 637
2022.	6	–	138	3 934	-251	4 979
13 Proizvodnja tekstila						
2020.	102	200	5 405	357 586	101 397	69 611
2021.	118	192	5 304	366 786	112 959	67 020
2022.	131	198	5 771	399 419	119 722	86 332
14 Proizvodnja odjeće						
2020.	207	534	13 729	367 330	192 610	137 602
2021.	219	543	13 020	381 175	198 128	142 882
2022.	220	552	13 580	431 753	226 690	161 411
15 Proizvodnja kože i srodnih proizvoda						
2020.	107	106	16 208	400 599	209 368	181 773
2021.	108	111	15 747	433 095	259 529	183 539
2022.	104	116	16 414	583 688	339 278	234 712
16 Prerada drva i proizvoda od drva i pluta, osim namještaja; proizvodnja predmeta od slame i pletarskih materijala						
2020.	850	640	16 185	1 219 331	348 101	180 165
2021.	876	724	16 180	1 527 185	459 012	186 712
2022.	932	742	16 511	1 901 630	603 537	234 060
17 Proizvodnja papira i proizvoda od papira						
2020.	107	46	3 114	625 279	127 010	59 022
2021.	113	42	3 311	761 759	204 936	69 228
2022.	120	43	3 366	1 021 436	276 811	82 359
18 Tiskanje i umnožavanje snimljenih zapisa						
2020.	194	272	2 350	239 233	85 036	36 487
2021.	202	271	2 353	277 223	89 633	37 787
2022.	211	282	2 351	274 322	104 848	44 792
19 Proizvodnja koks i rafiniranih naftnih proizvoda						
2020.	5	–	1 893	216 651	22 689	51 423
2021.	6	–	1 740	461 604	149 132	48 633
2022.	5	–	1 562	685 605	103 378	47 130

nastavak

Područja i oblasti djelatnosti KD BiH 2010 (EU NACE Rev. 2)	Broj poduzeća	Broj poduzetnika	Broj zaposlenih osoba	Promet	Dodana vrijednost po faktorskim troškovima	Troškovi zaposlenika
20 Proizvodnja kemikalija i kemijskih proizvoda						
2020.	105	33	3 790	563 454	208 765	76 774
2021.	116	45	3 588	633 234	225 184	81 299
2022.	121	43	3 729	837 924	345 696	99 238
21 Proizvodnja osnovnih farmaceutskih proizvoda i farmaceutskih pripravaka						
2020.	6	–	997	220 783	93 231	38 350
2021.	9	–	994	231 521	97 152	44 933
2022.	7	–	1 030	289 584	122 107	52 899
22 Proizvodnja proizvoda od gume i plastičnih masa						
2020.	402	213	9 420	1 051 612	284 025	138 036
2021.	446	228	10 069	1 306 007	358 988	155 384
2022.	470	228	10 293	1 592 272	413 245	185 962
23 Proizvodnja ostalih nemetalnih mineralnih proizvoda						
2020.	254	426	5 689	673 004	223 329	91 444
2021.	285	453	5 966	801 723	255 121	96 886
2022.	296	460	6 149	1 073 423	310 303	114 325
24 Proizvodnja baznih metala						
2020.	49	5	6 028	1 271 037	205 863	139 961
2021.	52	3	5 866	2 296 283	603 854	158 363
2022.	54	2	6 349	3 180 907	589 587	190 275
25 Proizvodnja gotovih metalnih proizvoda, osim strojeva i opreme						
2020.	782	801	23 497	2 366 699	770 560	399 778
2021.	854	854	24 196	3 054 604	961 398	433 469
2022.	915	919	25 906	3 842 339	1 154 942	547 947
26 Proizvodnja računala te elektroničkih i optičkih proizvoda						
2020.	47	25	670	73 132	25 381	12 634
2021.	51	26	1 039	102 972	34 142	20 135
2022.	55	25	1 089	115 957	35 148	23 256
27 Proizvodnja električne opreme						
2020.	77	16	4 343	552 085	130 349	78 212
2021.	83	13	4 954	820 184	195 686	97 451
2022.	87	12	5 178	1 011 926	235 023	116 410
28 Proizvodnja strojeva i uređaja, d. n.						
2020.	118	17	4 055	362 034	146 553	74 971
2021.	131	15	4 626	458 912	165 515	91 215
2022.	132	19	4 641	501 204	177 339	104 069

STRUKTURNE POSLOVNE STATISTIKE 2022.

nastavak

Područja i oblasti djelatnosti KD BiH 2010 (EU NACE Rev. 2)	Broj poduzeća	Broj poduzetnika	Broj zaposlenih osoba	Promet	Dodana vrijednost po faktorskim troškovima	Troškovi zaposlenika
29 Proizvodnja motornih vozila, prikolica i poluprikolica						
2020.	49	6	3 645	415 131	120 087	73 579
2021.	56	6	3 886	537 838	135 878	85 977
2022.	57	8	4 258	650 788	245 592	106 649
30 Proizvodnja ostalih prijevoznih sredstava						
2020.	8	2	50	2 548	773	503
2021.	9	1	425	19 601	10 215	8 634
2022.	11	1	458	20 811	12 697	9 026
31 Proizvodnja namještaja						
2020.	255	324	11 688	772 766	292 461	152 990
2021.	326	367	13 218	1 014 398	334 106	183 282
2022.	363	397	13 237	1 181 627	412 860	215 765
32 Ostala prerađivačka industrija						
2020.	87	459	2 861	173 041	79 093	34 399
2021.	102	471	3 374	218 617	116 681	44 566
2022.	102	481	3 182	201 334	104 395	49 595
33 Popravak i instaliranje strojeva i opreme						
2020.	147	207	2 649	151 771	76 544	40 335
2021.	154	232	2 707	205 644	111 270	42 183
2022.	154	253	2 775	249 063	127 101	48 266
D PROIZVODNJA I OPSKRBA ELEKTRIČNOM ENERGIJOM, PLINOM, PAROM I KLIMATIZACIJA						
2020.	201	10	17 841	3 305 695	1 196 160	594 305
2021.	256	11	17 654	5 130 344	1 602 003	622 363
2022.	300	14	17 468	6 460 149	1 562 581	656 632
35 Proizvodnja i opskrba električnom energijom, plinom, parom i klimatizacija						
2020.	201	10	17 841	3 305 695	1 196 160	594 305
2021.	256	11	17 654	5 130 344	1 602 003	622 363
2022.	300	14	17 468	6 460 149	1 562 581	656 632
E OPSKRBA VODOM; UKLANJANJE OTPADNIH VODA, GOSPODARENJE OTPADOM TE DJELATNOSTI SANACIJE OKOLIŠA						
2020.	348	56	13 728	779 152	391 399	278 553
2021.	365	66	13 770	1 074 233	429 610	288 549
2022.	365	68	13 915	1 113 795	458 509	317 324
36 Skupljanje, pročišćavanje i opskrba vodom						
2020.	139	–	7 450	274 099	202 440	162 255
2021.	142	–	7 400	285 236	211 855	166 782
2022.	140	–	7 502	304 667	227 697	179 146

nastavak

Područja i oblasti djelatnosti KD BiH 2010 (EU NACE Rev. 2)	Broj poduzeća	Broj poduzetnika	Broj zaposlenih osoba	Promet	Dodana vrijednost po faktorskim troškovima	Troškovi zaposlenika
37 Uklanjanje otpadnih voda						
2020.	11	–	207	6 946	6 208	3 765
2021.	10	–	183	6 597	5 767	3 729
2022.	9	1	135	5 962	5 126	3 032
38 Skupljanje otpada, djelatnosti obrade i zbrinjavanja otpada; reciklaža materijala						
2020.	189	55	6 012	494 462	180 617	111 610
2021.	202	65	6 133	778 250	209 642	116 940
2022.	204	66	6 228	797 761	223 174	134 130
39 Djelatnosti sanacije okoliša te ostale djelatnosti gospodarenja otpadom						
2020.	9	1	59	3 645	2 135	923
2021.	11	1	54	4 149	2 346	1 098
2022.	12	1	50	5 404	2 512	1 015
F	GRAĐEVINARSTVO					
2020.	2 015	2 436	40 016	4 348 986	1 426 862	559 831
2021.	2 230	2 837	41 151	4 568 526	1 505 217	603 635
2022.	2 372	3 151	40 764	5 618 940	1 817 052	688 471
41 Gradnja građevina visokogradnje						
2020.	657	333	14 080	1 392 376	481 239	176 457
2021.	761	380	14 110	1 404 477	443 764	181 578
2022.	821	413	13 741	1 836 571	595 007	209 118
42 Gradnja građevina niskogradnje						
2020.	307	28	12 332	1 852 333	562 749	223 461
2021.	339	30	12 902	1 834 410	588 138	248 616
2022.	352	34	12 489	2 158 576	685 039	284 267
43 Specijalizirane građevinske djelatnosti						
2020.	1 051	2 075	13 604	1 104 277	382 875	159 913
2021.	1 130	2 427	14 139	1 329 638	473 315	173 441
2022.	1 199	2 704	14 534	1 623 793	537 006	195 085
G	TRGOVINA NA VELIKO I NA MALO; POPRAVAK MOTORNIH VOZILA I MOTOCIKALA					
2020.	9 374	14 299	149 469	33 682 057	4 644 386	2 033 210
2021.	9 906	14 255	150 430	39 599 168	5 698 827	2 171 402
2022.	10 067	13 870	153 813	48 125 231	7 087 306	2 573 866
45 Trgovina na veliko i na malo motornim vozilima i motociklima; popravak motornih vozila i motocikala						
2020.	1 199	3 013	13 226	2 301 586	340 321	143 849
2021.	1 266	3 172	13 491	2 748 249	426 800	154 815
2022.	1 288	3 222	13 882	3 205 600	573 144	187 900

STRUKTURNE POSLOVNE STATISTIKE 2022.

nastavak

Područja i oblasti djelatnosti KD BiH 2010 (EU NACE Rev. 2)	Broj poduzeća	Broj poduzetnika	Broj zaposlenih osoba	Promet	Dodana vrijednost po faktorskim troškovima	Troškovi zaposlenika
46 Trgovina na veliko, osim trgovine motornim vozilima i motociklima						
2020.	4 330	110	45 309	17 489 894	2 111 899	805 385
2021.	4 595	120	45 399	20 704 067	2 641 386	853 867
2022.	4 686	136	45 948	25 535 837	3 275 044	985 426
47 Trgovina na malo, osim trgovine motornim vozilima i motociklima						
2020.	3 845	11 176	90 934	13 890 577	2 192 166	1 083 976
2021.	4 045	10 963	91 540	16 146 852	2 630 641	1 162 720
2022.	4 093	10 512	93 983	19 383 794	3 239 118	1 400 539
H	PRIJEVOZ I SKLADIŠTENJE					
2020.	2 017	4 507	38 057	2 710 162	1 160 066	594 629
2021.	2 155	4 690	38 381	3 061 535	1 210 282	622 734
2022.	2 248	4 794	39 302	3 827 422	1 463 498	728 398
49 Kopneni prijevoz i cjevovodni transport						
2020.	1 597	4 457	26 128	2 006 009	664 830	334 185
2021.	1 695	4 631	26 073	2 221 426	741 118	346 910
2022.	1 767	4 730	26 278	2 809 552	887 293	410 299
50 Vodeni prijevoz						
2020.	D	D	D	D	D	D
2021.	D	D	D	D	D	D
2022.	16	9	40	25 273	14 237	1 253
51 Zračni prijevoz						
2020.	A	A	A	A	A	A
2021.	A	A	A	A	A	A
2022.	3	-	18	4 782	-14	977
52 Skladištenje i pomoćne djelatnosti u prijevozu						
2020.	388	45	5 098	441 014	330 313	115 776
2021.	417	52	5 142	562 196	289 337	125 050
2022.	433	54	5 380	695 189	357 877	144 886
53 Poštanske i kurirske djelatnosti						
2020.	17	-	6 772	230 363	161 461	142 689
2021.	25	1	7 120	252 245	175 163	149 102
2022.	29	1	7 586	292 627	204 104	170 983
I	DJELATNOSTI PRUŽANJA SMJEŠTAJA TE PRIPREME I USLUŽIVANJA HRANE (HOTELIJERSTVO I UGOSTITELJSTVO)					
2020.	930	9 004	33 227	1 022 982	340 415	252 814
2021.	1 080	8 965	34 844	1 419 929	590 347	284 335
2022.	1 209	8 644	36 425	1 947 346	826 607	389 481

nastavak

Područja i oblasti djelatnosti KD BiH 2010 (EU NACE Rev. 2)	Broj poduzeća	Broj poduzetnika	Broj zaposlenih osoba	Promet	Dodana vrijednost po faktorskim troškovima	Troškovi zaposlenika
55 Smještaj						
2020.	295	251	4 839	136 794	69 916	56 908
2021.	329	244	4 965	235 487	126 208	62 184
2022.	350	263	5 483	342 181	178 639	84 261
56 Djelatnosti pripreme i usluživanja hrane i pića						
2020.	635	8 753	28 388	886 189	270 499	195 906
2021.	751	8 721	29 879	1 184 442	464 139	222 151
2022.	859	8 381	30 942	1 605 166	647 968	305 220
J	INFORMACIJE I KOMUNIKACIJE					
2020.	1 198	503	23 857	2 523 741	1 482 824	675 622
2021.	1 426	748	26 291	2 850 978	1 730 179	777 699
2022.	1 597	1 156	28 950	3 381 282	2 087 987	957 998
58 Nakladnička djelatnost						
2020.	127	25	1 288	76 868	43 981	24 647
2021.	136	27	1 229	82 287	49 494	24 894
2022.	142	23	1 266	106 636	60 367	29 117
59 Proizvodnja filmova, videofilmova i televizijskog programa, djelatnost snimanja zvučnih zapisa i izdavanja muzičkih zapisa						
2020.	57	12	384	20 416	12 444	7 068
2021.	78	16	377	30 920	15 209	7 424
2022.	78	20	417	43 595	22 758	9 375
60 Emitiranje programa						
2020.	139	1	3 994	177 571	145 343	90 099
2021.	152	1	4 090	184 977	148 409	92 350
2022.	149	1	4 092	197 536	162 691	102 783
61 Telekomunikacije						
2020.	86	7	8 456	1 351 995	746 536	273 596
2021.	90	5	8 518	1 397 291	819 577	277 229
2022.	90	6	8 274	1 439 607	857 950	295 616
62 Računalno programiranje, savjetovanje i djelatnosti povezane s njima						
2020.	679	377	7 711	798 101	467 558	239 378
2021.	829	602	9 236	1 034 364	606 476	312 611
2022.	976	988	11 447	1 453 520	873 122	444 138
63 Informacijske uslužne djelatnosti						
2020.	110	81	2 024	98 791	66 961	40 835
2021.	141	97	2 841	121 141	91 014	63 191
2022.	162	118	3 454	140 388	111 100	76 969

nastavak

Područja i oblasti djelatnosti KD BiH 2010 (EU NACE Rev. 2)	Broj poduzeća	Broj poduzetnika	Broj zaposlenih osoba	Promet	Dodana vrijednost po faktorskim troškovima	Troškovi zaposlenika
L POSLOVANJE NEKRETNINAMA						
2020.	649	79	3 333	365 431	175 883	60 057
2021.	1 047	90	3 729	414 454	210 077	62 499
2022.	1 110	93	3 614	418 873	219 215	70 116
68 Poslovanje nekretninama						
2020.	649	79	3 333	365 431	175 883	60 057
2021.	1 047	90	3 729	414 454	210 077	62 499
2022.	1 110	93	3 614	418 873	219 215	70 116
M STRUČNE, ZNANSTVENE I TEHNIČKE DJELATNOSTI						
2020.	3 126	3 009	23 635	1 779 253	895 367	388 343
2021.	3 568	3 103	24 859	2 057 958	1 022 848	441 920
2022.	3 854	3 286	26 172	2 493 913	1 254 722	557 482
69 Pravne i računovodstvene djelatnosti						
2020.	760	2 172	7 331	324 425	229 111	87 939
2021.	865	2 164	7 688	406 503	298 898	105 693
2022.	922	2 221	7 983	460 093	337 156	137 888
70 Upravljačke djelatnosti; savjetovanje u vezi s upravljanjem						
2020.	409	135	1 801	165 494	89 741	35 738
2021.	521	182	2 066	166 910	92 645	41 125
2022.	610	218	2 274	216 514	139 875	54 662
71 Arhitektonske i inženjerske djelatnosti; tehničko ispitivanje i analiza						
2020.	1 169	83	9 020	752 746	318 885	167 977
2021.	1 293	86	9 043	887 341	364 403	179 474
2022.	1 378	101	9 285	1 093 524	458 300	219 387
72 Znanstveno istraživanje i razvoj						
2020.	48	6	575	35 068	23 046	17 704
2021.	47	5	573	39 688	25 863	19 143
2022.	54	4	628	41 408	28 810	23 359
73 Promidžba (reklama i propaganda) i istraživanje tržišta						
2020.	402	130	2 500	330 440	123 412	46 328
2021.	448	153	2 952	357 974	133 565	60 635
2022.	486	174	3 327	467 687	179 230	81 136
74 Ostale stručne, znanstvene i tehničke djelatnosti						
2020.	130	408	995	98 541	81 725	10 144
2021.	175	438	1 146	128 941	79 321	12 679
2022.	184	486	1 304	137 434	78 828	15 749

nastavak

Područja i oblasti djelatnosti KD BiH 2010 (EU NACE Rev. 2)	Broj poduzeća	Broj poduzetnika	Broj zaposlenih osoba	Promet	Dodana vrijednost po faktorskim troškovima	Troškovi zaposlenika
75 Veterinarske djelatnosti						
2020.	208	75	1 413	72 540	29 446	22 513
2021.	219	75	1 391	70 600	28 154	23 171
2022.	220	82	1 371	77 253	32 522	25 301
N	ADMINISTRATIVNE I POMOĆNE USLUŽNE DJELATNOSTI					
2020.	942	480	15 084	509 480	321 478	206 520
2021.	1 094	500	16 362	638 451	403 854	247 703
2022.	1 254	563	17 462	811 481	517 047	326 311
77 Djelatnost iznajmljivanja i davanja u zakup						
2020.	223	86	904	65 864	39 542	11 548
2021.	262	105	901	96 377	49 624	12 448
2022.	331	117	910	129 360	64 524	16 574
78 Djelatnosti posredovanja u zapošljavanju						
2020.	33	9	1 108	32 544	27 350	22 259
2021.	37	6	1 005	48 154	41 561	30 468
2022.	51	5	1 799	72 720	62 421	46 934
79 Putničke agencije, organizatori putovanja, turoperateri i ostale rezervacijske usluge, te djelatnosti povezane s njima						
2020.	248	26	803	39 406	9 737	9 619
2021.	259	25	767	61 573	12 312	8 871
2022.	292	30	858	99 866	21 655	13 092
80 Zaštitne i istražne djelatnosti						
2020.	63	3	6 167	154 591	101 720	68 049
2021.	66	3	6 343	160 335	104 900	71 174
2022.	66	4	5 803	171 723	120 959	83 956
81 Usluge u vezi s upravljanjem i održavanjem zgrada, te djelatnosti uređenja i održavanja zelenih površina						
2020.	131	179	2 448	82 738	55 124	31 824
2021.	150	184	2 644	79 357	57 664	36 893
2022.	159	215	2 600	86 990	62 586	41 201
82 Uredske, administrativne i pomoćne djelatnosti, te ostale poslovne pomoćne djelatnosti						
2020.	244	177	3 654	134 335	88 005	63 221
2021.	320	177	4 702	192 655	137 794	87 849
2022.	355	192	5 492	250 822	184 903	124 554
P	OBRAZOVANJE					
2020.	467	527	5 235	154 715	104 301	68 022
2021.	526	528	5 529	173 971	120 986	75 797
2022.	577	544	5 602	202 790	138 719	87 963

STRUKTURNE POSLOVNE STATISTIKE 2022.

nastavak

Područja i oblasti djelatnosti KD BiH 2010 (EU NACE Rev. 2)	Broj poduzeća	Broj poduzetnika	Broj zaposlenih osoba	Promet	Dodana vrijednost po faktorskim troškovima	Troškovi zaposlenika
85 Obrazovanje						
2020.	467	527	5 235	154 715	104 301	68 022
2021.	526	528	5 529	173 971	120 986	75 797
2022.	577	544	5 602	202 790	138 719	87 963
Q	DJELATNOSTI ZDRAVSTVENE I SOCIJALNE ZAŠTITE					
2020.	765	682	8 572	380 861	227 793	127 449
2021.	817	729	8 504	530 783	320 528	134 788
2022.	861	774	9 111	567 056	349 858	188 052
86 Djelatnost zdravstvene zaštite						
2020.	594	660	6 070	323 790	187 933	93 911
2021.	635	707	6 475	481 394	288 113	109 260
2022.	670	755	6 888	510 431	310 884	156 043
87 Djelatnost socijalne zaštite u ustanovama sa smještajem						
2020.	114	7	2 107	50 577	35 523	29 160
2021.	121	7	1 625	41 441	27 554	20 499
2022.	128	6	1 789	48 489	32 038	25 686
88 Djelatnost socijalne zaštite bez smještaja						
2020.	57	15	395	6 495	4 338	4 379
2021.	61	15	404	7 949	4 861	5 030
2022.	63	13	434	8 136	6 936	6 323
R	UMJETNOST, ZABAVA I REKREACIJA					
2020.	190	210	8 640	446 617	249 543	95 656
2021.	211	236	8 632	614 976	333 846	102 706
2022.	238	269	9 174	795 484	489 640	137 219
90 Kreativne, umjetničke i zabavne djelatnosti						
2020.	16	87	198	6 676	3 411	1 493
2021.	18	101	177	15 187	11 554	1 335
2022.	D	D	D	D	D	D
91 Knjižnice, arhivi, muzeji i ostale kulturne djelatnosti						
2020.	–	–	–	–	–	–
2021.	–	–	–	–	–	–
2022.	A	A	A	A	A	A
92 Djelatnosti kockanja i klađenja						
2020.	80	3	7 653	395 839	220 360	85 272
2021.	87	3	7 838	551 128	290 265	96 019
2022.	89	2	8 166	691 555	421 652	124 982

nastavak

Područja i oblasti djelatnosti KD BiH 2010 (EU NACE Rev. 2)	Broj poduzeća	Broj poduzetnika	Broj zaposlenih osoba	Promet	Dodana vrijednost po faktorskim troškovima	Troškovi zaposlenika
93 Sportske, zabavne i rekreacijske djelatnosti						
2020.	94	120	789	44 101	25 773	8 891
2021.	106	132	617	48 661	32 027	5 352
2022.	122	156	798	77 181	55 260	10 255
S	OSTALE USLUŽNE DJELATNOSTI					
2020.	321	5 316	9 708	421 367	180 411	54 233
2021.	358	5 487	9 970	487 823	204 615	58 339
2022.	410	5 756	10 300	582 599	244 495	68 877
95 Popravak računala i predmeta za osobnu uporabu i kućanstvo						
2020.	90	691	1 332	114 142	34 176	8 752
2021.	95	713	1 370	102 975	37 847	9 174
2022.	100	733	1 355	140 442	48 870	10 434
96 Ostale osobne uslužne djelatnosti						
2020.	231	4 625	8 376	307 225	146 235	45 481
2021.	263	4 774	8 600	384 848	166 768	49 166
2022.	310	5 023	8 945	442 157	195 624	58 442

Tablica 9.0. Osnovni strukturno poslovni indikatori prema područjima djelatnosti

Područja djelatnosti KD BiH 2010 (EU NACE Rev. 2)	Promet po zaposlenoj osobi (KM)	Dodana vrijednost po zaposlenoj osobi (KM)	Učešće dodane vrijednosti u vrijednosti proizvodnje (%)	Prosječni troškovi rada po zaposleniku (KM)	Bruto operativna stopa (%)
UKUPNO OBUHVAĆENE DJELATNOSTI					
2020.	120 705	31 390	44,6	16 897	13,2
2021.	142 509	37 457	45,1	17 861	14,8
2022.	170 063	43 624	44,2	20 660	14,5
B VAĐENJE RUDA I KAMENA					
2020.	58 252	36 459	63,9	26 220	17,6
2021.	57 293	35 990	62,9	26 975	15,7
2022.	70 311	42 256	60,5	29 650	17,9
C PRERAĐIVAČKA INDUSTRIJA					
2020.	95 252	27 569	31,6	15 309	13,5
2021.	117 711	35 263	32,2	16 316	16,6
2022.	143 106	40 634	30,0	19 064	15,6
D PROIZVODNJA I OPSKRBA ELEKTRIČNOM ENERGIJOM, PLINOM, PAROM I KLIMATIZACIJA					
2020.	185 286	67 046	47,1	33 330	18,2
2021.	290 605	90 744	47,1	35 275	19,1
2022.	369 828	89 454	49,1	37 621	14,0
E OPSKRBA VODOM; UKLANJANJE OTPADNIH VODA, GOSPODARENJE OTPADOM TE DJELATNOSTI SANACIJE OKOLIŠA					
2020.	56 756	28 511	55,3	20 374	14,5
2021.	78 013	31 199	49,1	21 057	13,1
2022.	80 043	32 951	48,6	22 916	12,7
F GRAĐEVINARSTVO					
2020.	108 681	35 657	34,2	14 900	19,9
2021.	111 019	36 578	35,1	15 760	19,7
2022.	137 841	44 575	34,1	18 307	20,1
G TRGOVINA NA VELIKO I NA MALO; POPRAVAK MOTORNIH VOZILA I MOTOCIKALA					
2020.	225 345	31 073	60,7	15 044	7,8
2021.	263 240	37 884	63,0	15 947	8,9
2022.	312 881	46 077	63,8	18 395	9,4
H PRIJEVOZ I SKLADIŠTENJE					
2020.	71 213	30 482	43,7	17 724	20,9
2021.	79 767	31 533	41,2	18 487	19,2
2022.	97 385	37 237	39,5	21 111	19,2
I DJELATNOSTI PRUŽANJA SMJEŠTAJA TE PRIPREME I USLUŽIVANJA HRANE (HOTELJERSTVO I UGOSTITELJSTVO)					
2020.	30 788	10 245	35,8	10 440	8,6
2021.	40 751	16 943	46,4	10 988	21,6
2022.	53 462	22 693	47,8	14 022	22,4

nastavak

Područja djelatnosti KD BiH 2010 (EU NACE Rev. 2)	Promet po zaposlenoj osobi (KM)	Dodana vrijednost po zaposlenoj osobi (KM)	Učešće dodane vrijednosti u vrijednosti proizvodnje (%)	Prosječni troškovi rada po zaposleniku (KM)	Bruto operativna stopa (%)
J	INFORMACIJE I KOMUNIKACIJE				
2020.	105 786	62 155	61,4	28 935	32,0
2021.	108 439	65 809	63,2	30 461	33,4
2022.	116 797	72 124	64,1	34 474	33,4
L	POSLOVANJE NEKRETNINAMA				
2020.	109 640	52 770	55,0	18 456	31,7
2021.	111 143	56 336	56,0	17 175	35,6
2022.	115 903	60 657	52,7	19 914	35,6
M	STRUČNE, ZNANSTVENE I TEHNIČKE DJELATNOSTI				
2020.	75 280	37 883	55,7	18 834	28,5
2021.	82 785	41 146	55,0	20 314	28,2
2022.	95 289	47 941	56,0	24 359	28,0
N	ADMINISTRATIVNE I POMOĆNE USLUŽNE DJELATNOSTI				
2020.	33 776	21 313	61,4	14 141	22,6
2021.	39 020	24 682	62,2	15 618	24,5
2022.	46 471	29 610	62,4	19 314	23,5
P	OBRAZOVANJE				
2020.	29 554	19 924	64,5	14 460	23,4
2021.	31 465	21 882	65,7	15 172	26,0
2022.	36 200	24 762	65,1	17 412	25,0
Q	DJELATNOSTI ZDRAVSTVENE ZAŠTITE I SOCIJALNE SKRBI				
2020.	44 431	26 574	57,5	16 153	26,3
2021.	62 416	37 691	59,6	17 336	35,0
2022.	62 239	38 400	60,6	22 564	28,5
R	UMJETNOST, ZABAVA I REKREACIJA				
2020.	51 692	28 882	54,5	11 347	34,5
2021.	71 244	38 675	53,5	12 236	37,6
2022.	86 711	53 373	60,1	15 409	44,3
S	OSTALE USLUŽNE DJELATNOSTI				
2020.	43 404	18 584	55,7	12 348	29,9
2021.	48 929	20 523	59,2	13 013	30,0
2022.	56 563	23 737	56,4	15 158	30,1

Tablica 9.1. Osnovni strukturno poslovni indikatori prema područjima i oblastima djelatnosti

Područja i oblasti djelatnosti KD BiH 2010 (EU NACE Rev. 2)	Promet po zaposlenoj osobi (KM)	Dodana vrijednost po zaposlenoj osobi (KM)	Učešće dodane vrijednosti u vrijednosti proizvodnje (%)	Prosječni troškovi rada po zaposleniku (KM)	Bruto operativna stopa (%)
UKUPNO OBUHVAĆENE DJELATNOSTI					
2020.	120 705	31 390	44,6	16 897	13,2
2021.	142 509	37 457	45,1	17 861	14,8
2022.	170 063	43 624	44,2	20 660	14,5
B VAĐENJE RUDA I KAMENA					
2020.	58 252	36 459	63,9	26 220	17,6
2021.	57 293	35 990	62,9	26 975	15,7
2022.	70 311	42 256	60,5	29 650	17,9
05 Vađenje ugljena i lignita					
2020.	45 758	33 881	72,3	28 508	11,7
2021.	45 586	33 688	71,9	28 749	10,8
2022.	58 370	40 337	69,0	31 087	15,8
06 Vađenje sirove nafte i prirodnog plina					
2020.	–	–	–	–	–
2021.	–	–	–	–	–
2022.	–	–	–	–	–
07 Vađenje metalnih ruda					
2020.	84 323	43 481	55,4	23 951	23,2
2021.	91 364	48 735	55,9	26 186	24,7
2022.	101 325	51 101	51,7	30 417	20,4
08 Vađenje ostalih ruda i kamena					
2020.	106 473	47 022	48,3	17 311	27,9
2021.	91 663	39 000	44,1	18 662	22,2
2022.	110 777	47 813	43,3	22 739	22,6
09 Pomoćne uslužne djelatnosti u vađenju ruda i kamena					
2020.	33 441	17 342	57,7	15 462	5,6
2021.	39 608	11 234	30,0	16 449	-13,2
2022.	39 175	20 073	55,3	17 260	7,2
C PRERAĐIVAČKA INDUSTRIJA					
2020.	95 252	27 569	31,6	15 309	13,5
2021.	117 711	35 263	32,2	16 316	16,6
2022.	143 106	40 634	30,0	19 064	15,6
10 Proizvodnja prehrambenih proizvoda					
2020.	133 411	26 928	23,2	13 772	10,6
2021.	145 760	29 146	23,5	14 015	11,0
2022.	182 904	34 504	21,2	16 819	10,3

nastavak

Područja i oblasti djelatnosti KD BiH 2010 (EU NACE Rev. 2)	Promet po zaposlenoj osobi (KM)	Dodana vrijednost po zaposlenoj osobi (KM)	Učešće dodane vrijednosti u vrijednosti proizvodnje (%)	Prosječni troškovi rada po zaposleniku (KM)	Bruto operativna stopa (%)
11 Proizvodnja pića					
2020.	162 786	62 015	42,6	21 405	25,1
2021.	191 454	76 654	43,0	25 455	26,9
2022.	225 464	79 553	38,9	26 458	23,7
12 Proizvodnja duhanskih proizvoda					
2020.	64 191	156	0,2	21 722	-33,6
2021.	93 586	8 322	10,2	24 408	-17,2
2022.	28 507	-1 817	-9,2	36 078	-132,9
13 Proizvodnja tekstila					
2020.	66 158	18 760	28,1	13 382	8,9
2021.	69 153	21 297	30,0	13 110	12,5
2022.	69 211	20 746	30,2	15 497	8,4
14 Proizvodnja odjeće					
2020.	26 756	14 029	55,2	10 432	15,0
2021.	29 276	15 217	53,4	11 453	14,5
2022.	31 793	16 693	54,5	12 390	15,1
15 Proizvodnja kože i srodnih proizvoda					
2020.	24 716	12 918	52,0	11 289	6,9
2021.	27 503	16 481	58,4	11 738	17,5
2022.	35 560	20 670	60,0	14 404	17,9
16 Prerada drva i proizvoda od drva i pluta, osim namještaja; proizvodnja predmeta od slame i pletarskih materijala					
2020.	75 337	21 508	30,3	11 598	13,8
2021.	94 387	28 369	32,7	12 084	17,8
2022.	115 174	36 554	33,1	14 848	19,4
17 Proizvodnja papira i proizvoda od papira					
2020.	200 796	40 787	28,0	19 250	10,9
2021.	230 069	61 896	33,6	21 177	17,8
2022.	303 457	82 237	32,8	24 785	19,0
18 Tiskanje i umnožavanje snimljenih zapisa					
2020.	101 801	36 186	46,0	17 559	20,3
2021.	117 817	38 093	43,1	18 149	18,7
2022.	116 683	44 597	41,8	21 649	21,9
19 Proizvodnja koksa i rafiniranih naftnih proizvoda					
2020.	114 449	11 986	10,6	27 165	-13,3
2021.	265 290	85 708	32,0	27 950	21,8
2022.	438 928	66 183	15,6	30 173	8,2

nastavak

Područja i oblasti djelatnosti KD BiH 2010 (EU NACE Rev. 2)	Promet po zaposlenoj osobi (KM)	Dodana vrijednost po zaposlenoj osobi (KM)	Učešće dodane vrijednosti u vrijednosti proizvodnje (%)	Prosječni troškovi rada po zaposleniku (KM)	Bruto operativna stopa (%)
20 Proizvodnja kemikalija i kemijskih proizvoda					
2020.	148 669	55 083	39,2	20 440	23,4
2021.	176 487	62 760	38,7	22 959	22,7
2022.	224 705	92 705	42,2	26 938	29,4
21 Proizvodnja osnovnih farmaceutskih proizvoda i farmaceutskih pripravaka					
2020.	221 447	93 511	42,4	38 466	24,9
2021.	232 918	97 738	42,8	45 204	22,6
2022.	281 149	118 551	43,6	51 358	23,9
22 Proizvodnja proizvoda od gume i plastičnih masa					
2020.	111 636	30 151	30,0	14 997	13,9
2021.	129 706	35 653	30,0	15 797	15,6
2022.	154 695	40 148	28,1	18 491	14,3
23 Proizvodnja ostalih nemetalnih mineralnih proizvoda					
2020.	118 299	39 256	37,7	17 375	19,6
2021.	134 382	42 763	35,7	17 603	19,7
2022.	174 569	50 464	32,6	20 096	18,3
24 Proizvodnja baznih metala					
2020.	210 856	34 151	17,9	23 242	5,2
2021.	391 456	102 941	26,5	27 015	19,4
2022.	501 009	92 863	18,5	29 984	12,6
25 Proizvodnja gotovih metalnih proizvoda, osim strojeva i opreme					
2020.	100 723	32 794	34,6	17 618	15,7
2021.	126 244	39 734	33,1	18 578	17,3
2022.	148 318	44 582	31,4	21 936	15,8
26 Proizvodnja računala te elektroničkih i optičkih proizvoda					
2020.	109 152	37 883	39,7	19 588	17,4
2021.	99 107	32 861	36,5	19 877	13,6
2022.	106 480	32 276	32,2	21 878	10,3
27 Proizvodnja električne opreme					
2020.	127 121	30 014	23,7	18 075	9,4
2021.	165 560	39 501	24,1	19 723	12,0
2022.	195 428	45 389	23,6	22 534	11,7
28 Proizvodnja strojeva i uređaja, d. n.					
2020.	89 281	36 141	41,7	18 576	19,8
2021.	99 203	35 779	37,3	19 782	16,2
2022.	107 995	38 211	35,2	22 521	14,6

nastavak

Područja i oblasti djelatnosti KD BiH 2010 (EU NACE Rev. 2)	Promet po zaposlenoj osobi (KM)	Dodana vrijednost po zaposlenoj osobi (KM)	Učešće dodane vrijednosti u vrijednosti proizvodnje (%)	Prosječni troškovi rada po zaposleniku (KM)	Bruto operativna stopa (%)
29 Proizvodnja motornih vozila, prikolica i poluprikolica					
2020.	113 891	32 946	28,5	20 225	11,2
2021.	138 404	34 966	24,9	22 159	9,3
2022.	152 839	57 678	33,7	25 100	21,3
30 Proizvodnja ostalih prijevoznih sredstava					
2020.	50 957	15 470	37,1	10 472	10,6
2021.	46 121	24 035	58,3	20 363	8,1
2022.	45 439	27 723	64,0	19 793	17,6
31 Proizvodnja namještaja					
2020.	66 116	25 022	38,1	13 466	18,0
2021.	76 744	25 277	34,7	14 263	14,9
2022.	89 267	31 190	36,6	16 811	16,7
32 Ostala prerađivačka industrija					
2020.	60 483	27 645	50,6	14 321	25,8
2021.	64 795	34 582	54,0	15 352	33,0
2022.	63 273	32 808	52,3	18 362	27,2
33 Popravak i instaliranje strojeva i opreme					
2020.	57 294	28 896	55,3	16 517	23,9
2021.	75 968	41 105	60,3	17 051	33,6
2022.	89 753	45 802	55,7	19 161	31,7
D	PROIZVODNJA I OPSKRBA ELEKTRIČNOM ENERGIJOM, PLINOM, PAROM I KLIMATIZACIJA				
2020.	185 286	67 046	47,1	33 330	18,2
2021.	290 605	90 744	47,1	35 275	19,1
2022.	369 828	89 454	49,1	37 621	14,0
35 Proizvodnja i opskrba električnom energijom, plinom, parom i klimatizacija					
2020.	185 286	67 046	47,1	33 330	18,2
2021.	290 605	90 744	47,1	35 275	19,1
2022.	369 828	89 454	49,1	37 621	14,0
E	OPSKRBA VODOM; UKLANJANJE OTPADNIH VODA, GOSPODARENJE OTPADOM TE DJELATNOSTI SANACIJE OKOLIŠA				
2020.	56 756	28 511	55,3	20 374	14,5
2021.	78 013	31 199	49,1	21 057	13,1
2022.	80 043	32 951	48,6	22 916	12,7
36 Skupljanje, pročišćavanje i opskrba vodom					
2020.	36 792	27 173	67,7	21 779	14,7
2021.	38 545	28 629	68,6	22 538	15,8
2022.	40 611	30 352	67,8	23 880	15,9

STRUKTURNE POSLOVNE STATISTIKE 2022.

nastavak

Područja i oblasti djelatnosti KD BiH 2010 (EU NACE Rev. 2)	Promet po zaposlenoj osobi (KM)	Dodana vrijednost po zaposlenoj osobi (KM)	Učešće dodane vrijednosti u vrijednosti proizvodnje (%)	Prosječni troškovi rada po zaposleniku (KM)	Bruto operativna stopa (%)
37 Uklanjanje otpadnih voda					
2020.	33 558	29 990	75,5	18 188	35,2
2021.	36 048	31 516	74,2	20 377	30,9
2022.	44 165	37 968	72,4	22 627	35,1
38 Skupljanje otpada, djelatnosti obrade i zbrinjavanja otpada; reciklaža materijala					
2020.	82 246	30 043	45,5	18 736	14,0
2021.	126 896	34 183	37,8	19 275	11,9
2022.	128 093	35 834	37,5	21 767	11,2
39 Djelatnosti sanacije okoliša te ostale djelatnosti gospodarenja otpadom					
2020.	61 785	36 183	57,9	15 917	33,2
2021.	76 839	43 436	57,2	20 708	30,1
2022.	108 075	50 243	47,4	20 717	27,7
F	GRAĐEVINARSTVO				
2020.	108 681	35 657	34,2	14 900	19,9
2021.	111 019	36 578	35,1	15 760	19,7
2022.	137 841	44 575	34,1	18 307	20,1
41 Gradnja građevina visokogradnje					
2020.	98 890	34 179	33,9	12 840	21,9
2021.	99 538	31 450	31,5	13 231	18,7
2022.	133 656	43 302	32,1	15 695	21,0
42 Gradnja građevina niskogradnje					
2020.	150 205	45 633	31,7	18 162	18,3
2021.	142 180	45 585	33,2	19 322	18,5
2022.	172 838	54 851	32,8	22 827	18,6
43 Specijalizirane građevinske djelatnosti					
2020.	81 173	28 144	39,3	13 874	20,2
2021.	94 040	33 476	42,5	14 810	22,6
2022.	111 724	36 948	38,9	16 491	21,1
G	TRGOVINA NA VELIKO I NA MALO; POPRAVAK MOTORNIH VOZILA I MOTOCIKALA				
2020.	225 345	31 073	60,7	15 044	7,8
2021.	263 240	37 884	63,0	15 947	8,9
2022.	312 881	46 077	63,8	18 395	9,4
45 Trgovina na veliko i na malo motornim vozilima i motociklima; popravak motornih vozila i motocikala					
2020.	174 020	25 731	57,1	14 085	8,5
2021.	203 710	31 636	60,0	15 003	9,9
2022.	230 918	41 287	63,3	17 627	12,0

nastavak

Područja i oblasti djelatnosti KD BiH 2010 (EU NACE Rev. 2)	Promet po zaposlenoj osobi (KM)	Dodana vrijednost po zaposlenoj osobi (KM)	Učešće dodane vrijednosti u vrijednosti proizvodnje (%)	Prosječni troškovi rada po zaposleniku (KM)	Bruto operativna stopa (%)
46 Trgovina na veliko, osim trgovine motornim vozilima i motociklima					
2020.	386 014	46 611	58,6	17 823	7,5
2021.	456 047	58 182	61,0	18 862	8,6
2022.	555 755	71 277	61,0	21 516	9,0
47 Trgovina na malo, osim trgovine motornim vozilima i motociklima					
2020.	152 754	24 107	63,5	13 593	8,0
2021.	176 391	28 738	65,7	14 431	9,1
2022.	206 248	34 465	67,2	16 780	9,5
H	PRIJEVOZ I SKLADIŠTENJE				
2020.	71 213	30 482	43,7	17 724	20,9
2021.	79 767	31 533	41,2	18 487	19,2
2022.	97 385	37 237	39,5	21 111	19,2
49 Kopneni prijevoz i cjevovodni transport					
2020.	76 776	25 445	36,5	15 421	16,5
2021.	85 200	28 425	36,0	16 184	17,7
2022.	106 916	33 766	33,8	19 046	17,0
50 Vodeni prijevoz					
2020.	985 061	214 355	23,8	9 687	21,0
2021.	737 748	175 124	25,6	52 541	18,2
2022.	631 814	355 935	56,4	40 410	51,4
51 Zračni prijevoz					
2020.	281 070	-40 787	-14,5	50 098	-32,3
2021.	302 588	-3 425	-1,1	29 903	-11,0
2022.	265 671	-800	-0,3	54 296	-20,7
52 Skladištenje i pomoćne djelatnosti u prijevozu					
2020.	86 507	64 793	58,9	22 912	48,6
2021.	109 334	56 269	49,2	24 568	29,2
2022.	129 217	66 520	47,7	27 204	30,6
53 Poštanske i kurirske djelatnosti					
2020.	34 017	23 842	67,0	21 070	8,1
2021.	35 428	24 602	66,8	20 944	10,3
2022.	38 575	26 905	67,5	22 542	11,3
I	DJELATNOSTI PRUŽANJA SMJEŠTAJA TE PRIPREME I USLUŽIVANJA HRANE (HOTELIJERSTVO I UGOSTITELJSTVO)				
2020.	30 788	10 245	35,8	10 440	8,6
2021.	40 751	16 943	46,4	10 988	21,6
2022.	53 462	22 693	47,8	14 022	22,4

STRUKTURNE POSLOVNE STATISTIKE 2022.

nastavak

Područja i oblasti djelatnosti KD BiH 2010 (EU NACE Rev. 2)	Promet po zaposlenoj osobi (KM)	Dodana vrijednost po zaposlenoj osobi (KM)	Učešće dodane vrijednosti u vrijednosti proizvodnje (%)	Prosječni troškovi rada po zaposleniku (KM)	Bruto operativna stopa (%)
55 Smještaj					
2020.	28 269	14 448	46,0	12 414	9,5
2021.	47 430	25 420	53,1	13 180	27,2
2022.	62 408	32 581	53,1	16 154	27,6
56 Djelatnosti pripreme i usluživanja hrane i pića					
2020.	31 217	9 529	33,9	9 979	8,4
2021.	39 641	15 534	44,8	10 500	20,4
2022.	51 877	20 941	46,5	13 529	21,4
J	INFORMACIJE I KOMUNIKACIJE				
2020.	105 786	62 155	61,4	28 935	32,0
2021.	108 439	65 809	63,2	30 461	33,4
2022.	116 797	72 124	64,1	34 474	33,4
58 Nakladnička djelatnost					
2020.	59 680	34 147	61,0	19 530	25,2
2021.	66 954	40 272	60,9	20 711	29,9
2022.	84 231	47 683	60,4	23 425	29,3
59 Proizvodnja filmova, videofilmova i televizijskog programa, djelatnost snimanja zvučnih zapisa i izdavanja muzičkih zapisa					
2020.	53 166	32 405	54,8	19 000	26,3
2021.	82 015	40 341	44,5	20 565	25,2
2022.	104 544	54 576	48,7	23 614	30,7
60 Emitiranje programa					
2020.	44 460	36 390	68,2	22 564	31,1
2021.	45 227	36 286	68,5	22 590	30,3
2022.	48 274	39 758	66,5	25 124	30,3
61 Telekomunikacije					
2020.	159 886	88 285	57,7	32 382	35,0
2021.	164 040	96 217	60,4	32 596	38,8
2022.	173 992	103 692	61,4	35 776	39,1
62 Računalno programiranje, savjetovanje i djelatnosti povezane s njima					
2020.	103 502	60 635	65,5	32 653	28,6
2021.	111 993	65 664	65,6	36 220	28,4
2022.	126 978	76 275	65,8	42 465	29,5
63 Informacijske uslužne djelatnosti					
2020.	48 810	33 084	68,1	21 016	26,4
2021.	42 640	32 036	73,7	23 029	23,0
2022.	40 645	32 166	77,2	23 072	24,3

nastavak

Područja i oblasti djelatnosti KD BiH 2010 (EU NACE Rev. 2)	Promet po zaposlenoj osobi (KM)	Dodana vrijednost po zaposlenoj osobi (KM)	Učešće dodane vrijednosti u vrijednosti proizvodnje (%)	Prosječni troškovi rada po zaposleniku (KM)	Bruto operativna stopa (%)
L POSLOVANJE NEKRETNINAMA					
2020.	109 640	52 770	55,0	18 456	31,7
2021.	111 143	56 336	56,0	17 175	35,6
2022.	115 903	60 657	52,7	19 914	35,6
68 Poslovanje nekretninama					
2020.	109 640	52 770	55,0	18 456	31,7
2021.	111 143	56 336	56,0	17 175	35,6
2022.	115 903	60 657	52,7	19 914	35,6
M STRUČNE, ZNANSTVENE I TEHNIČKE DJELATNOSTI					
2020.	75 280	37 883	55,7	18 834	28,5
2021.	82 785	41 146	55,0	20 314	28,2
2022.	95 289	47 941	56,0	24 359	28,0
69 Pravne i računovodstvene djelatnosti					
2020.	44 254	31 252	72,6	17 052	43,5
2021.	52 875	38 878	73,9	19 133	47,5
2022.	57 634	42 234	73,4	23 931	43,3
70 Upravljačke djelatnosti; savjetovanje u vezi s upravljanjem					
2020.	91 890	49 829	60,8	21 451	32,6
2021.	80 789	44 843	55,9	21 828	30,9
2022.	95 213	61 511	65,4	26 586	39,4
71 Arhitektonske i inženjerske djelatnosti; tehničko ispitivanje i analiza					
2020.	83 453	35 353	51,3	18 806	20,0
2021.	98 125	40 297	50,6	20 040	20,8
2022.	117 773	49 359	52,5	23 888	21,8
72 Znanstveno istraživanje i razvoj					
2020.	60 987	40 080	66,1	31 115	15,2
2021.	69 264	45 136	64,7	33 702	16,9
2022.	65 937	45 875	68,5	37 435	13,2
73 Promidžba (reklama i propaganda) i istraživanje tržišta					
2020.	132 176	49 365	38,2	19 548	23,3
2021.	121 265	45 246	37,4	21 671	20,4
2022.	140 573	53 871	38,4	25 733	21,0
74 Ostale stručne, znanstvene i tehničke djelatnosti					
2020.	99 037	82 136	69,2	17 280	72,6
2021.	112 514	69 215	61,9	17 908	51,7
2022.	105 395	60 451	59,0	19 253	45,9

STRUKTURNE POSLOVNE STATISTIKE 2022.

nastavak

Područja i oblasti djelatnosti KD BiH 2010 (EU NACE Rev. 2)	Promet po zaposlenoj osobi (KM)	Dodana vrijednost po zaposlenoj osobi (KM)	Učešće dodane vrijednosti u vrijednosti proizvodnje (%)	Prosječni troškovi rada po zaposleniku (KM)	Bruto operativna stopa (%)
75 Veterinarske djelatnosti					
2020.	51 337	20 839	64,6	16 826	9,6
2021.	50 755	20 240	62,8	17 607	7,1
2022.	56 348	23 721	64,5	19 629	9,3
N	ADMINISTRATIVNE I POMOĆNE USLUŽNE DJELATNOSTI				
2020.	33 776	21 313	61,4	14 141	22,6
2021.	39 020	24 682	62,2	15 618	24,5
2022.	46 471	29 610	62,4	19 314	23,5
77 Djelatnost iznajmljivanja i davanja u zakup					
2020.	72 859	43 741	56,5	14 117	42,5
2021.	106 967	55 077	54,7	15 638	38,6
2022.	142 154	70 905	53,8	20 900	37,1
78 Djelatnosti posredovanja u zapošljavanju					
2020.	29 372	24 684	79,8	20 254	15,6
2021.	47 914	41 354	85,4	30 499	23,0
2022.	40 422	34 698	85,2	26 162	21,3
79 Putničke agencije, organizatori putovanja, turoperateri i ostale rezervacijske usluge, te djelatnosti povezane s njima					
2020.	49 074	12 125	22,2	12 380	0,3
2021.	80 277	16 052	18,8	11 956	5,6
2022.	116 394	25 238	20,4	15 811	8,6
80 Zaštitne i istražne djelatnosti					
2020.	25 068	16 494	67,8	11 040	21,8
2021.	25 277	16 538	66,4	11 226	21,0
2022.	29 592	20 844	71,1	14 478	21,5
81 Usluge u vezi s upravljanjem i održavanjem zgrada, te djelatnosti uređenja i održavanja zelenih površina					
2020.	33 798	22 518	62,8	14 025	28,2
2021.	30 014	21 809	66,5	14 997	26,2
2022.	33 458	24 072	68,0	17 282	24,6
82 Uredske, administrativne i pomoćne djelatnosti, te ostale poslovne pomoćne djelatnosti					
2020.	36 764	24 085	63,8	18 183	18,4
2021.	40 973	29 305	69,1	19 423	25,9
2022.	45 670	33 668	69,3	23 514	24,1
P	OBRAZOVANJE				
2020.	29 554	19 924	64,5	14 460	23,4
2021.	31 465	21 882	65,7	15 172	26,0
2022.	36 200	24 762	65,1	17 412	25,0

nastavak

Područja i oblasti djelatnosti KD BiH 2010 (EU NACE Rev. 2)	Promet po zaposlenoj osobi (KM)	Dodana vrijednost po zaposlenoj osobi (KM)	Učešće dodane vrijednosti u vrijednosti proizvodnje (%)	Prosječni troškovi rada po zaposleniku (KM)	Bruto operativna stopa (%)
85 Obrazovanje					
2020.	29 554	19 924	64,5	14 460	23,4
2021.	31 465	21 882	65,7	15 172	26,0
2022.	36 200	24 762	65,1	17 412	25,0
Q DJELATNOSTI ZDRAVSTVENE I SOCIJALNE ZAŠTITE					
2020.	44 431	26 574	57,5	16 153	26,3
2021.	62 416	37 691	59,6	17 336	35,0
2022.	62 239	38 400	60,6	22 564	28,5
86 Djelatnost zdravstvene zaštite					
2020.	53 343	30 961	56,7	17 359	29,0
2021.	74 347	44 496	59,5	18 942	37,2
2022.	74 104	45 134	60,6	25 443	30,3
87 Djelatnost socijalne zaštite u ustanovama sa smještajem					
2020.	24 004	16 859	62,2	13 886	12,6
2021.	25 502	16 956	62,0	12 669	17,0
2022.	27 104	17 908	60,6	14 430	13,1
88 Djelatnost socijalne zaštite bez smještaja					
2020.	16 442	10 982	57,1	11 524	-0,6
2021.	19 675	12 033	56,1	12 930	-2,1
2022.	18 746	15 982	63,1	15 020	7,5
R UMJETNOST, ZABAVA I REKREACIJA					
2020.	51 692	28 882	54,5	11 347	34,5
2021.	71 244	38 675	53,5	12 236	37,6
2022.	86 711	53 373	60,1	15 409	44,3
90 Kreativne, umjetničke i zabavne djelatnosti					
2020.	33 718	17 225	45,1	13 447	28,7
2021.	85 804	65 276	69,8	17 569	67,3
2022.	129 389	61 202	41,6	19 503	40,4
91 Biblioteke, arhivi, muzeji i ostale kulturne djelatnosti					
2020.	–	–	–	–	–
2021.	–	–	–	–	–
2022.	44 694	36 228	75,7	29 908	14
92 Djelatnosti kockanja i klađenja					
2020.	51 723	28 794	54,8	11 147	34,1
2021.	70 315	37 033	52,1	12 258	35,2
2022.	84 687	51 635	60,0	15 309	42,9

nastavak

Područja i oblasti djelatnosti KD BiH 2010 (EU NACE Rev. 2)	Promet po zaposlenoj osobi (KM)	Dodana vrijednost po zaposlenoj osobi (KM)	Učešće dodane vrijednosti u vrijednosti proizvodnje (%)	Prosječni troškovi rada po zaposleniku (KM)	Bruto operativna stopa (%)
93 Sportske, zabavne i rekreacijske djelatnosti					
2020.	55 895	32 665	53,7	13 291	38,3
2021.	78 867	51 907	64,2	11 034	54,8
2022.	96 718	69 248	67,4	15 973	58,3
S	OSTALE USLUŽNE DJELATNOSTI				
2020.	43 404	18 584	55,7	12 348	29,9
2021.	48 929	20 523	59,2	13 013	30,0
2022.	56 563	23 737	56,4	15 158	30,1
95 Popravak računara i predmeta za ličnu upotrebu i domaćinstvo					
2020.	85 692	25 657	50,8	13 653	22,3
2021.	75 164	27 625	59,1	13 963	27,8
2022.	103 647	36 067	59,1	16 775	27,4
96 Ostale lične uslužne djelatnosti					
2020.	36 679	17 459	57,0	12 125	32,8
2021.	44 750	19 392	59,3	12 850	30,6
2022.	49 431	21 870	55,7	14 901	31,0

