

# СТРУКТУРНЕ ПОСЛОВНЕ СТАТИСТИКЕ 2022



Босна и Херцеговина



**BHAS**

Агенција за статистику  
Босне и Херцеговине

Сарајево, 2024.

# СТРУКТУРНЕ ПОСЛОВНЕ СТАТИСТИКЕ 2022



Босна и Херцеговина



Агенција за статистику  
Босне и Херцеговине

Сарајево, 2024

**Издаје:** Агенција за статистику Босне и Херцеговине  
Зелених беретки 26, 71000 Сарајево  
Босна и Херцеговина  
**Телефон:** +387 33 91 19 11  
**Телефакс:** +387 33 22 06 22  
**Е-mail:** bhas@bhas.gov.ba  
**Интернет страница:** www.bhas.gov.ba

**Одговара:** Весна Ђужић, директор

**Податке припремиле:** Бојана Цицковић и Весна Шеховац

**Лектура:** Сњежана Бадњар

**Дизајн насловнице:** Лејла Ракић Бекић

**Техничка припрема:** Лариса Хасанбеговић

---

Молимо кориснике Публикације да приликом употребе података обавезно наведу извор..

## ПРЕДГОВОР

Агенција за статистику Босне и Херцеговине у складу са Планом рада за 2024. годину објављује билтен Структурне послове статистике (СПС) – 2022 у којем се приказани подаци односе на тржишна предузећа и предузетнике тј. укључују економска подручја В, С, D, E, F, G, H, I, J, L, M, N, P, Q, R и S.

Билтен садржи основне структурне варијабле и индикаторе који су добијени на основу података „Годишњег структурног пословног статистичког истраживања за предузећа“ са 20 и више запослених а за остала предузећа подаци се преузимају из административних извора података ентитета и Брчко дистрикта. Истраживање су заједнички провеле статистичке институције у Босни и Херцеговини (Агенција за статистику БиХ, Федерални завод за статистику ФБиХ и Републички завод за статистику РС-а). За предузетнике је извршена процјена варијабли. Презентовани резултати су усклађени са важећим стандардима ЕУ у овој области статистике (ЕУ Уредба за пословне статистике 2019/2152), као и важећој ЕУ класификацији економских дјелатности NACE Rev. 2.

Билтен се састоји од два дијела. У првом дијелу су дата основна методолошка објашњења са дефиницијама варијабли и индикатора да би се омогућило правилно и лакше коришћење приказаних података. Други дио садржи табеле са подацима и графичке приказе.

Структурне пословне статистике производе варијабле и индикаторе за референтну годину у номиналном износу и показују промјене у једној години у односу на другу. У табелама 1.0 – 6.0 приказани су подаци за 2022. годину са графичким приказима а у табелама 7.0 - 9.1 дати су упоредни подаци за три године.

Важно је напоменути да се статистички подаци објављени у овом билтену не могу упоређивати с подацима о структури и пословању који су прикупљени и/или обрађени на основи методологија које имају другачији приступ и/или не примјењују исте концепте и дефиниције.

Захваљујемо се Федералном заводу за статистику ФБиХ и Републичком заводу за статистику РС-а на доброј сарадњи, као и уложеним напорима на провођењу структурно пословног истраживања, обављеним контролама, уређивању података, анализи резултата и сл

Весна Ћужић, директор  
Сарајево, јуни 2024



## САДРЖАЈ

<b>ПРЕДГОВОР</b> .....	<b>3</b>
<b>СКАЋЕНИЦЕ И ЗНАКОВИ</b> .....	<b>6</b>
<b>УВОД</b> .....	<b>7</b>
<b>МЕТОДОЛОШКА ОБЈАШЊЕЊА</b> .....	<b>9</b>
<b>ТАБЕЛЕ</b> .....	<b>15</b>
Табела 1.0. Основне структурно пословне варијабле према подручјима дјелатности, 2022.....	17
Табела 1.1. Структура основних варијабли према подручјима дјелатности, 2022.....	18
Табела 2.0. Основне структурно пословне варијабле према подручјима дјелатности и величини предузећа и предузетника, 2022 .....	19
Табела 3.0. Основне структурно пословне варијабле према подручјима и областима дјелатности, 2022 .....	22
Табела 3.1. Структура варијабли подручја према областима дјелатности, 2022 .....	27
Табела 4.0. Основни структурно пословни индикатори по подручјима дјелатности и према величини предузећа и предузетника, 2022 .....	32
Табела 5.0. Основни структурно пословни индикатори према областима дјелатности, 2022 ....	35
Табела 6.0. Учешће изабраних структурно пословних варијабли ентитета и БД-а у БиХ, по подручјима дјелатности, 2022.....	39
<b>ГРАФИКОНИ</b> .....	<b>43</b>
Графикон 1. Структура броја запослених у укупно посматраним дјелатностима .....	45
Графикон 2. Структура додате вриједности по факторским трошковима у укупно посматраним дјелатностима.....	45
Графикон 3. Структура основних варијабли према величини предузећа и предузетника у Индустијским дјелатностима (B, C, D и E).....	46
Графикон 4. Структура основних варијабли према величини предузећа и предузетника у Грађевинарству (F).....	46
Графикон 5. Структура основних варијабли према величини предузећа и предузетника у Трговини (G).....	47
Графикон 6. Структура основних варијабли према величини предузећа и предузетника у Услугама (H, I, J, L, M, N, P, Q, R и S) .....	47
Графикон 7. Основни индикатори према величини предузећа и предузетника у Индустијским дјелатностима (B, C, D и E).....	48
Графикон 8. Основни индикатори према величини предузећа и предузетника и Грађевинарству (F).....	48
Графикон 9. Основни индикатори према величини предузећа и предузетника у Трговини (G).....	49
Графикон 10. Основни индикатори према величини предузећа и предузетника у Услугама (H, I, J, L, M, N, P, Q, R и S) .....	49
<b>ПРЕГЛЕД СПС ПОДАТАКА ЗА 2020, 2021 і 2022 ГОДИНУ</b> .....	<b>51</b>
Табела 7.0. Основне структурно пословне варијабле према подручјима дјелатности.....	53
Табела 7.1. Структура основних варијабли према подручјима дјелатности .....	56
Табеле 8.0. Основне структурно пословне варијабле према подручјима и областима дјелатности.	58
Табела 9.0. Основни структурно пословни индикатори према подручјима дјелатности .....	69
Табела 9.1. Основни структурно пословни индикатори према подручјима и областима дјелатности .....	71

## СКРАЋЕНИЦЕ

БиХ	- Босна и Херцеговина
ФБиХ	- Федерација Босне и Херцеговине
РС	- Република Српска
БД	- Брчко дистрикт
ЕУ	- Европска унија
СПС	- Структурне пословне статистике
SBS	- Structural Business Statistics
СПР	- Статистички пословни регистар
EU CPA 2008	- Европска Класификација производа по дјелатностима
КППД БиХ 2010	- Класификација производа по дјелатностима Босне и Херцеговине 2010
EU NACE Rev. 2	- Европска Класификација економских дјелатности
КД БиХ 2010	- Класификација дјелатности Босне и Херцеговине 2010
EU NUTS	- Европска Класификација територијалних јединица за статистику

## ЗНАКОВИ

– нема појаве

A - примарна повјерљивост. Податак је повјерљив уколико садржи мање од три статистичке јединице.

D - секундарна повјерљивост. Податак се прикрива да би се онемогућило откривање примарно повјерљивих података.

NA - подаци нису расположиви

## УВОД

Циљ структурних пословних статистика је прикупљање, обрада и публикавање статистичких података о структури, конкурентности и карактеристикама рада пословних субјеката и њихових пословних резултата на различитим нивоима груписања по дјелатностима.

Структурне пословне статистике представљају општи оквир за прикупљање података свих активних тржишних јединица (предузећа и предузетника). На основу тих података се производе индикатори за референтну годину и показују промјене у односу на претходне године. Већина варијабли се исказују вриједносно по текућим цијенама и стога се и индекси промјена односе на промјене у вриједности.

Подаци прикупљени структурним пословним статистикама користе се за анализу структуре пословних субјеката по дјелатностима (вриједност производње, додата вриједност, запосленост итд.), анализу фактора коришћених у процесу производње (број запослених, средства запослених, инвестиције итд.), анализу националног и регионалног развоја. Такође, подаци структурних пословних статистика се користе и као инпути за обрачун агрегата у националним рачунима и за обрачун пондера за израчунавање индекса у краткорочним статистикама.

Од 2021. као референтне године Структурне пословне статистике у Босни и Херцеговини се производе у складу са захтјевима нове ЕУ Уредбе за пословне статистике 2019/2152 и Уредбе за имплементацију 2020/1197.

Уредбом за пословне статистике су прописане годишње, вишегодишње и регионалне серије података структурних пословних статистика које се требају производити.

Редовна производња структурних пословних статистика у Босни и Херцеговини се проводи с циљем производње годишњих серија података из ЕУ Уредбе 2019/2152.

Подацима за 2022. годину обухваћена су комплетна подручја дјелатности од В до Ј и L до N, затим приватни сектор из подручја P, Q и R, те подручје S осим области 94.

СПС варијабле за предузетнике су процијењене на основу података о запослености из Статистичког пословног регистра и података за предузећа.

Даљи развој структурних пословних статистика ће се базирати на потпуној имплементацији захтјева ЕУ Уредбе 2019/2152 што укључује производњу годишњих, вишегодишњих и регионалних серија података као и производњу података за подручје К-Финансијске дјелатности и дјелатности осигурања.





## МЕТОДОЛОШКА ОБЈАШЊЕЊА

### Правни основ

Правни основ за провођење структурних пословних истраживања су Статистички програм Босне и Херцеговине за период од 2021-2024. године, Годишњи план рада Агенције за статистику који су донесени на основу Закона о статистици БиХ ("Службени гласник БиХ" бр. 26/04 и 42/04), као и програми и планови ентитетских завода који су усаглашени са Четворогодишњим програмом и Годишњим планом рада Агенције за статистику Босне и Херцеговине. У Европској заједници структурне пословне статистике регулисане су основном ЕУ Уредбом за пословне статистике 2019/2152 и Уредбом за имплементацију 2020/1197.

### Циљ структурних пословних статистика

Циљ структурних пословних статистика је праћење пословања тржишних произвођача и осигуравање СПС података у потпуности у складу са европским стандардима. Подаци прикупљени структурним пословним статистикама користе се за анализу структуре пословних субјеката по дјелатностима (вриједност производње, додата вриједност, запосленост итд.), анализу фактора коришћених у процесу производње (број запослених, средства запослених, инвестиције итд.), анализу националног и регионалног развитака. Такође, подаци структурних пословних статистика представљају значајне инпуте за обрачун агрегата у националним рачунима и обрачун пондера за израчунавање индекса у краткорочним статистикама.

### Обухват

Структурним пословним статистикама су обухваћена активна предузећа и предузетници из Статистичког пословног регистра (СПР-а) који води и одржава Агенција за статистику БиХ у сарадњи са Федералним заводом за статистику ФБиХ, Републичким заводом за статистику РС-а и подружницом Агенције за статистику БиХ у Брчко дистрикту.

У овом Билтену обухваћена су активна предузећа и предузетници који су, према главној дјелатности, сврстани у сљедећа подручја дјелатности: В – Вађење руда и камена, С – Прерађивачка индустрија, Д – Производња и снабдијевање електричном енергијом, гасом, паром и климатизација, Е – Снабдијевање водом; уклањање отпадних вода, управљање отпадом, те дјелатности санације животне средине, F - Грађевинарство, G – Трговина на велико и на мало; поправка моторних возила и мотоцикала, H – Превоз и складиштење, I – Дјелатности пружања смјештаја, те припреме и услуживања хране (Хотелијерство и Угоститељство), J – Информације и комуникације, L – Пословање некретнинама, M – Стручне, научне и техничке дјелатности, N – Административне и помоћне услужне дјелатности, P – Образовање (приватни сектор), Q – Дјелатности здравствене заштите и социјалне заштите (приватни сектор), R – Умјетност, забава и рекреација (приватни сектор) и S – Остале услужне дјелатности, осим 94 – Дјелатности чланских организација.

## **ИЗВОРИ И МЕТОДЕ ПРИКУПЉАЊА ПОДАТАКА**

### **Предузећа**

Оквир за предузећа је направљен на основу података СПР-а са стањем 31.12.2022.године. Обухваћена су активна предузећа тј. предузећа која су остварила промет или имала запослене у било ком временском периоду током референтне године.

Подаци за компилацију СПС варијабли и индикатора су прикупљени статистичким истраживањем „Годишње структурно пословно статистичко истраживање за предузећа“ са 20 и више запослених. За остала предузећа подаци се преузимају из административних извора података ентитета и Брчко дистрикта тј. из годишњих финансијских извјештаја.

Ентитетски заводи за статистику и подружница Брчко дистрикт су организовали и проводили истраживање на терену, свако на свом подручју. Штампа инструментарија (упитници, упутства и писма извјештајним јединицама), дистрибуција извјештајним јединицама, прикупљање, ургенције, контрола и унос, уређивање микро података урађени су у ентитетским заводима, а за подружницу Брчко дистрикт је урадила Агенција за статистику БиХ.

Ентитетски заводи за статистику и подружница Брчко дистрикт су доставили податке из годишњих финансијских извјештаја за предузећа са мање од 20 запослених Агенцији за статистику БиХ која је извршила контролу података, уређивање и израчун варијабли за овај дио популације.

### **Предузетници**

Оквир за предузетнике је направљен на основу података СПР-а са стањем 31.12.2022.године. Обухваћени су активни предузетници тј. предузетници који су имали податак о запосленим на основу података из Јединственог система регистрације, контроле и наплате доприноса.

Варијабле за предузетнике су процијењене на основу података о запослености за предузетнике који су узети из Статистичког пословног регистра и СПС података за предузећа.

Процјена варијабли за предузетнике је урађена методом регресије и корелације. Коришћена су два коефицијента и то један коефицијент броја запослених и други коефицијент броја запосленика. Коефицијенти су се рачунали на нивоу гране и по класама запослених. Варијабле за предузетнике су израчунате множењем добијених коефицијената са варијаблама предузећа на нивоу гране и по класама запослених. Коефицијент броја запосленика се користио за процјену трошкова запосленика а за остале варијабле коришћен је коефицијент броја запослених.

### **Јединице посматрања**

Неколико различитих врста статистичких јединица се користи у структурним пословним статистикама. Највећи број СПС података односи се на „предузеће“ као статистичку јединицу. Предузећем се сматра најмања комбинација правних јединица која чини организациону јединицу за производњу добара и услуга, има одређени степен аутономије при одлучивању, посебно при распоређивању властитих ресурса (правна и физичка лица). За израчун регионалних података користи се локална јединица.

Јединице посматрања у структурним пословним статистикама су предузећа (правна лица) и предузетници (физичка лица) који обављају дјелатност на економском подручју Босне и Херцеговине, а разврстана су у подручја дјелатности која су наведена у дјелу „обухват“. Сваком предузећу и предузетнику додјељује се једна шифра Класификације дјелатности БиХ 2010 према главној дјелатности коју обавља. Главну дјелатност предузећа и предузетника утврђује и ажурира Статистички пословни регистар. Критеријуми за одређивање главне дјелатности је удио промета у укупном промету или удио броја запослених у укупном броју запослених предузећа. Међутим,

статистички подаци за предузеће односе се на све активности проведене од стране тог предузећа укључујући и његове допунске активности.

Подаци објављени у овом Билтену се односе на предузећа и предузетнике и у складу са ЕУ препорукама груписани су по сљедећим класама запослених:

- Мала (0 до 49 запослених),
- Средња (50 до 249 запослених) и
- Велика (250 и више запослених).

### **Класификације**

За структурне пословне статистике коришћена је Класификација дјелатности Босне и Херцеговине 2010 - КД БиХ 2010 (EU NACE-Rev. 2), према којој се и објављују подаци у овом Билтену.

У земљама ЕУ СПС статистички подаци се прикупљају и обрађују раздијељено по статистичким регијама. Како у БиХ још није уведена класификација регија у складу са EU NUTS класификацијом, подаци се приказују само према административној подјели, тј. за БиХ, ентитете и БД.

## **ДЕФИНИЦИЈЕ ВАРИЈАБЛИ И ИНДИКАТОРА**

### **Варијабле**

#### **Број предузећа**

Број предузећа обухвата сва предузећа која се баве тржишном производњом и која су регистрована у статистичком пословном регистру у популацију која је предмет посматрања. Овај број се коригује за грешке, посебно грешке оквира узорка. Укључују се само активне јединице, предузећа која су остварила промет или имају запослене у било ком временском периоду током референтне године. Искључују се све привремено неактивне (успаване) или стварно неактивне јединице.

#### **Број предузетника**

Број предузетника обухвата све активне предузетнике који се баве тржишном производњом и који су регистровани у статистичком пословном регистру тј. предузетници који су имали податак о запосленим на основу података из Јединственог система регистрације, контроле и наплате доприноса.

#### **Број запослених лица**

Број запослених лица дефинише се као укупан број лица која раде у јединици посматрања (укључујући власнике који раде, партнере који редовно раде у јединици, и неплаћене чланове породице који редовно раде у јединици), као и лица која раде ван јединице којој припадају и која их плаћа (нпр. трговачки представници, достављачи, тимови за поправке и одржавање). Податак укључује особље одсутно краћи временски период (нпр. боловање, плаћено одсуство или ванредно одсуство), и такође особље у штрајку, али не особље одсутно на неодређени период. Такође, укључују се радници са скраћеним радним временом који се таквим сматрају у складу са законом и који су на платном списку, као и сезонски радници, приправници и радници који раде код куће, а на платном су списку јединице посматрања. Категорија неплаћени чланови породице односи се на лица која живе са власником јединице посматрања и раде регуларно за ту јединицу, али немају уговор о услузи и не примају фиксни износ плате за рад који обављају. Број запослених лица искључује радну снагу ангажовану путем агенција за запошљавање или посредовање у запошљавању.

#### **Број запосленика**

Број запосленика укључује лица која раде за послодавца и које имају уговор о запослењу и примају накнаду у форми плате, накнаде, хонорара, награда, плаћања по комаду или плату у природи. Ова категорија укључује раднике са скраћеним радним временом, сезонске раднике, лица у штрајку или на краткорочном одсуству, али искључује лица на дугорочном одсуству. Број запосленика не укључује волонтере.

#### **Промет**

Промет обухвата обрачунате приходе од продаје производа, роба и услуга од стране јединице посматрања трећим странама током референтног периода. Остварени промет искључује порез на додату вриједност (ПДВ) и сличне одбитне порезе.

Добра произведена за властиту финалну потрошњу или инвестиције не укључују се у остварени промет. Умањења цијена, рабати и дисконти као и вриједност повратне амбалаже не укључују се у ову ставку. Приходи који су у рачунима предузећа класификовани као други оперативни приходи, финансијски приходи и ванредни приходи и приходи од употребе имовине предузећа од стране трећих лица (који доноси камате, ауторске хонораре, дивиденде и друге дохотке) се не укључују у остварени промет. Оперативне субвенције примљене од владиних институција, такође су искључене.

### **Вриједност производње**

Вриједност производње мјери вриједност стварно произведених добара и услуга од стране предузећа, јединице посматрања. Вриједност производње се дефинише као: остварени промет или приход од продаје добара и испорука услуга; плус или минус промјене на залихама готових производа и производње у току; минус набавке добара и услуга за препродају (само за добра и услуге продате током извјештајног периода); плус капитализована производња; плус други оперативни приходи (укључујући субвенције на производе и производњу). Приходи и расходи класификовани као финансијски или као приходи у облику камата и дивиденди у рачунима предузећа искључују се из вриједности производње. Капитализована производња укључује производњу за властити рачун свих добара која су задржана од стране њихових произвођача као остварене инвестиције. Ово укључује производњу фиксне материјалне имовине (грађевина, итд.) као и производњу нематеријалне имовине (развој софтвера, итд.). Како је капитализована производња непродата производња она се вреднује по трошковима производње. Ова произведена капитална добра се укључују и у ставку инвестиција.

### **Додата вриједност по факторским трошковима**

Додата вриједност по факторским трошковима је бруто доходак из пословних активности након његовог прилагођавања за оперативне субвенције и индиректне порезе. Додата вриједност према факторским трошковима се израчунава из оствареног промета, плус капитализована производња, плус други оперативни приход (укључујући оперативне субвенције), плус или минус промјене на залихама добара и услуга, минус набавка добара и услуга, минус други порези на производе који су везани за промет али нису одбитни, минус царине и порези везани за производњу. Царине и порези везани за производњу су обавезна, неповратна плаћања, у кешу или натура који су наметнути од стране владе, у вези са производњом и увозом добара и услуга, запошљавањем радне снаге, власништвом или употребом земљишта, зграда или друге имовине коришћених у процесу производње, независно од количине или вриједности произведених или продатих добара и услуга.

### **Трошкови запосленика**

Трошкови запосленика су укупне надокнаде, у кешу или натура, плаћене од стране послодавца запосленику (редовним или привременим запосленицима, као и радницима који раде код куће) у замјену за извршени рад од стране запосленика тијekom референтног раздобља. Трошкови запосленика, такође укључују порезе и доприносе за социјално осигурање задржане од стране јединице, као и обавезне и добровољне доприносе на терет послодавца. Укључене су награде, допунске награде, тринаесте плате (и сличне допунске награде), као и плаћања извршена запосленицима у вези са отпуштањем, смјештајем, превозом, трошковима живота и породичним додацима, провизијама, накнадама за дежуре, прековременим и ноћним радом итд. Плаћања за агенцијске раднике нису укључена у трошкове запосленика.

### **Бруто пословни вишак**

Бруто пословни вишак је вишак створен обављањем активности након што је извршена накнада за уложени фактор рада. Бруто пословни вишак се израчунава из додате вриједности по факторским трошковима, када се она умањи за трошкове запосленика. То је салдо који остаје на располагању предузећу, а који му допушта да надокнади снабдјеваче властитих фондова и дуг, да плати порезе и коначно да финансира сва, или дио, улагања у своје инвестиције.

### **Укупне набавке добара и услуга**

Набавке добара и услуга укључују вриједност свих добара и услуга набављених тиоком обрачунског периода за препродају или потрошњу у производном процесу, искључујући потрошњу капиталних добара која се региструју као потрошња фиксног капитала. Добра и услуге која су у питању могу бити

препродата са или без даље дораде, потпуно искоришћена у производном процесу или стављена на залихе. У ове набавке су укључени материјали који директно улазе у произведена добра (сирови материјал, међуфазни производи, компоненте), плус ситни алати и опрема која не спада у стална средства. Такође су укључени и помоћни материјали (мазива, вода, материјали за паковање, одржавање и поправке, канцеларијски материјали), као и енергетски производи. У ову ставку су укључене и набавке материјала извршене за производњу властитих капиталних добара. Услуге које су плаћене током референтног периода су, такође, укључене независно од тога да ли су индустријске или нису. У овој ставци су укључена и плаћања за сав рад извршен од стране трећих лица у име јединице, укључујући и текуће поправке и одржавање, инсталационе радове и израду техничких студија. Износи плаћени за инсталирање капиталних добара и вриједност капитализованих добара се искључују. Укупне набавке, такође, укључују сва плаћања извршена за неиндустријске услуге као што су накнаде за правне и рачуноводствене услуге, накнаде за коришћење патената и лиценци (када оне нису капитализиране), премије осигурања, трошкови састанака дионичара и управљачких органа, доприноси уплаћени пословним и професионалним удружењима, трошкови поште, телефона и електронских комуникација, транспортне услуге за добра и особље, трошкови рекламе, провизије (када нису укључене у плате и накнаде), закупнине, банкарски трошкови (искључујући плаћање камата), као и све друге пословне услуге осигуране предузећу од стране трећих лица. Укључују се и услуге које су трансформисане и капитализоване од стране јединице посматрања као производња инвестиција за властите потребе. Расходи који се класификују као финансијски расходи у облику камата и дивиденди се искључују из укупних набавки добара и услуга. Набавке добара и услуга се вриједнују по набавним цијенама, тј. у цијенама које је купац стварно платио за производе, укључујући све порезе минус субвенције на купљене производе, а искључујући вриједност свих пореза типа ПДВ-а. Сви други порези и царине на производе се стога не одбијају при вриједновању набавки добара и услуга. Третман пореза на производњу није релевантан при вредновању набавки добара и услуга.

### **Индикатори**

Ови индикатори се рачунају на основу израчунатих вриједности варијабли.

#### **Промет по запосленом лицу**

Промет по запосленом лицу добија се дијелењем укупно оствареног промета са укупним бројем запослених лица. Овај индикатор изражава продајну способност пословног субјекта одређене дјелатности.

#### **Додата вриједност по запосленом лицу**

Додата вриједност по запосленом лицу добија се дијелењем укупне додате вриједности са укупним бројем запослених лица. Овај индикатор се користи за мјерење продуктивности рада.

#### **Учешће додате вриједности у вриједности производње**

Учешће додате вриједности у вриједности производње добија се дијелењем укупне додате вриједности са укупном вриједности производње.

#### **Просјечни трошкови рада по запосленику**

Просјечни трошкови рада по запосленику добијају се дијелењем укупних трошкова рада са укупним бројем запосленика. Овај индикатор приказује просјечне трошкове запосленика у некој дјелатности.

#### **Бруто оперативна стопа - профитабилност**

Бруто оперативна стопа представља процентуално учешће бруто оперативног вишка у промету.

**ТАБЕЛЕ**





Табела 1.0. Основне структурно пословне варијабле према подручјима дјелатности, 2022

Подручја дјелатности КД БиХ 2010 (EU NACE Rev. 2)	Број предузећа	Број предузетника	Број запослених лица	Промет	Вриједност производње	Додата риједност по факторским трошковима	Трошкови запосленика	Бруто оперативни вишак	Укупне набавке добара и услуга
<b>УКУПНО ОБУХВАЋЕНЕ ДЈЕЛАТНОСТИ</b>	<b>31 983</b>	<b>49 453</b>	<b>601 602</b>	<b>102 310 344</b>	<b>59 416 273</b>	<b>26 244 447</b>	<b>11 405 616</b>	<b>14 838 831</b>	<b>80 462 057</b>
<b>B</b> ВАЂЕЊЕ РУДА И КАМЕНА	205	–	15 921	1 119 420	1 112 088	672 754	472 061	200 693	477 370
<b>C</b> ПРЕРАЂИВАЧКА ИНДУСТРИЈА	5 316	6 471	173 609	24 844 561	23 535 062	7 054 456	3 185 365	3 869 091	19 475 213
<b>D</b> ПРОИЗВОДЊА И СНАБДИЈЕВАЊЕ ЕЛЕКТРИЧНОМ ЕНЕРГИЈОМ, ГАСОМ, ПАРОМ И КЛИМАТИЗАЦИЈА	300	14	17 468	6 460 149	3 180 379	1 562 581	656 632	905 949	4 922 108
<b>E</b> СНАБДИЈЕВАЊЕ ВОДОМ; УКЛАЊАЊЕ ОТПАДНИХ ВОДА, УПРАВЉАЊЕ ОТПАДОМ ТЕ ДЈЕЛАТНОСТИ САНАЦИЈЕ ЖИВОТНЕ СРЕДИНЕ	365	68	13 915	1 113 795	943 092	458 509	317 324	141 186	724 622
<b>F</b> ГРАЂЕВИНАРСТВО	2 372	3 151	40 764	5 618 940	5 323 529	1 817 052	688 471	1 128 582	4 093 265
<b>G</b> ТРГОВИНА НА ВЕЛИКО И НА МАЛО; ПОПРАВАК МОТОРНИХ ВОЗИЛА И МОТОЦИКАЛА	10 067	13 870	153 813	48 125 231	11 101 202	7 087 306	2 573 866	4 513 439	42 755 814
<b>H</b> ПРЕВОЗ И СКЛАДИШТЕЊЕ	2 248	4 794	39 302	3 827 422	3 708 611	1 463 498	728 398	735 100	2 508 180
<b>I</b> ДЈЕЛАТНОСТИ ПРУЖАЊА ТЕ СМЈЕШТАЈА ТЕ ПРИПРЕМЕ И УСЛУЖИВАЊА ХРАНЕ (ХОТЕЛИЈЕРСТВО И УГОСТИТЕЉСТВО)	1 209	8 644	36 425	1 947 346	1 731 114	826 607	389 481	437 126	1 194 479
<b>J</b> ИНФОРМАЦИЈЕ И КОМУНИКАЦИЈЕ	1 597	1 156	28 950	3 381 282	3 259 272	2 087 987	957 998	1 129 990	1 412 498
<b>L</b> ПОСЛОВАЊЕ НЕКРЕТНИМАМА	1 110	93	3 614	418 873	415 707	219 215	70 116	149 098	283 047
<b>M</b> СТРУЧНЕ, НАУЧНЕ И ТЕХНИЧКЕ ДЈЕЛАТНОСТИ	3 854	3 286	26 172	2 493 913	2 238 696	1 254 722	557 482	697 240	1 302 745
<b>N</b> АДМИНИСТРАТИВНЕ И ПОМОЋНЕ УСЛУЖНЕ ДЈЕЛАТНОСТИ	1 254	563	17 462	811 481	828 524	517 047	326 311	190 736	368 172
<b>P</b> ОБРАЗОВАЊЕ	577	544	5 602	202 790	213 204	138 719	87 963	50 756	77 453
<b>Q</b> ДЈЕЛАТНОСТИ ЗДРАВСТВЕНЕ ЗАШТИТЕ И СОЦИЈАЛНЕ ПОМОЋИ	861	774	9 111	567 056	577 160	349 858	188 052	161 806	228 339
<b>R</b> УМЈЕТНОСТ, ЗАБАВА И РЕКРЕАЦИЈА	238	269	9 174	795 484	814 803	489 640	137 219	352 420	275 151
<b>S</b> ОСТАЛЕ УСЛУЖНЕ ДЈЕЛАТНОСТИ	410	5 756	10 300	582 599	433 830	244 495	68 877	175 618	363 599

**Табела 1.1. Структура основних варијабли према подручјима дјелатности, 2022**

Подручја дјелатности КД БиХ 2010 (EU NACE Rev. 2)	Број предузећа	Број предузетника	Број запослених лица	Промет	Вриједност производње	Додата риједност по факторским трошковима	Трошкови запосленика	Бруто оперативни вишак	Укупне набавке добара и услуга
	у %								
<b>УКУПНО ОБУХВАЋЕНЕ ДЈЕЛАТНОСТИ</b>	<b>100,0</b>	<b>100,0</b>	<b>100,0</b>	<b>100,0</b>	<b>100,0</b>	<b>100,0</b>	<b>100,0</b>	<b>100,0</b>	<b>100,0</b>
<b>B</b> ВАЂЕЊЕ РУДА И КАМЕНА	0,6	0,0	2,6	1,1	1,9	2,6	4,1	1,4	0,6
<b>C</b> ПЕРАЂИВАЧКА ИНДУСТРИЈА	16,6	13,1	28,9	24,3	39,6	26,9	27,9	26,1	24,2
<b>D</b> ПРОИЗВОДЊА И СНАБДИЈЕВАЊЕ ЕЛЕКТРИЧНОМ ЕНЕРГИЈОМ, ГАСОМ, ПАРОМ И КЛИМАТИЗАЦИЈА	0,9	0,0	2,9	6,3	5,4	6,0	5,8	6,1	6,1
<b>E</b> СНАБДИЈЕВАЊЕ ВОДОМ; УКЛАЊАЊЕ ОТПАДНИХ ВОДА, УПРАВЉАЊЕ ОТПАДОМ ТЕ ДЈЕЛАТНОСТИ САНАЦИЈЕ ЖИВОТНЕ СРЕДИНЕ	1,1	0,1	2,3	1,1	1,6	1,7	2,8	1,0	0,9
<b>F</b> ГРАЂЕВИНАРСТВО	7,4	6,4	6,8	5,5	9,0	6,9	6,0	7,6	5,1
<b>G</b> ТРГОВИНА НА ВЕЛИКО И НА МАЛО; ПОПРАВАК МОТОРНИХ ВОЗИЛА И МОТОЦИКАЛА	31,5	28,0	25,6	47,0	18,7	27,0	22,6	30,4	53,1
<b>H</b> ПРЕВОЗ И СКЛАДИШТЕЊЕ	7,0	9,7	6,5	3,7	6,2	5,6	6,4	5,0	3,1
<b>I</b> ДЈЕЛАТНОСТИ ПРУЖАЊА СМЈЕШТАЈА ТЕ ПРИПРЕМЕ И УСЛУЖИВАЊА ХРАНЕ (ХОТЕЛИЈЕРСТВО И УГОСТИТЕЉСТВО)	3,8	17,5	6,1	1,9	2,9	3,1	3,4	2,9	1,5
<b>J</b> ИНФОРМАЦИЈЕ И КОМУНИКАЦИЈЕ	5,0	2,3	4,8	3,3	5,5	8,0	8,4	7,6	1,8
<b>L</b> ПОСЛОВАЊЕ НЕКРЕТНИМАМА	3,5	0,2	0,6	0,4	0,7	0,8	0,6	1,0	0,4
<b>M</b> СТРУЧНЕ, НАУЧНЕ И ТЕХНИЧКЕ ДЈЕЛАТНОСТИ	12,1	6,6	4,4	2,4	3,8	4,8	4,9	4,7	1,6
<b>N</b> АДМИНИСТРАТИВНЕ И ПОМОЋНЕ УСЛУЖНЕ ДЈЕЛАТНОСТИ	3,9	1,1	2,9	0,8	1,4	2,0	2,9	1,3	0,5
<b>P</b> ОБРАЗОВАЊЕ	1,8	1,1	0,9	0,2	0,4	0,5	0,8	0,3	0,1
<b>Q</b> ДЈЕЛАТНОСТИ ЗДРАВСТВЕНЕ ЗАШТИТЕ И СОЦИЈАЛНЕ ПОМОЋИ	2,7	1,6	1,5	0,6	1,0	1,3	1,6	1,1	0,3
<b>R</b> УМЈЕТНОСТ, ЗАБАВА И РЕКРЕАЦИЈА	0,7	0,5	1,5	0,8	1,4	1,9	1,2	2,4	0,3
<b>S</b> ОСТАЛЕ УСЛУЖНЕ ДЈЕЛАТНОСТИ	1,3	11,6	1,7	0,6	0,7	0,9	0,6	1,2	0,5

**Табела 2.0. Основне структурно пословне варијабле према подручјима дјелатности и величини предузећа и предузетника, 2022**

Подручја дјелатности КД БиХ 2010 (EU NACE Rev. 2)	Број предузећа	Број предузетника	Број запослених лица	Промет	Вриједност производње	Додата вриједност по факторским трошковима	Трошкови запосленика	Бруто оперативни вишак	Укупне набавке добара и услуга
<b>УКУПНО ОБУХВАЋЕНЕ ДЈЕЛАТНОСТИ</b>	<b>31 983</b>	<b>49 453</b>	<b>601 602</b>	<b>102 310 344</b>	<b>59 416 273</b>	<b>26 244 447</b>	<b>11 405 616</b>	<b>14 838 831</b>	<b>80 462 057</b>
Мала (0-49)	30 335	49 429	282 153	45 373 830	24 006 704	10 836 401	4 110 662	6 725 739	36 272 647
Средња (50-249)	1 360	22	136 664	24 496 873	14 963 232	6 197 676	2 855 109	3 342 566	19 662 556
Велика (250 и више)	288	2	182 785	32 439 641	20 446 337	9 210 370	4 439 845	4 770 526	24 526 854
<b>УКУПНО ИНДУСТРИЈСКЕ ДЈЕЛАТНОСТИ (В, С, Д и Е)</b>	<b>6 186</b>	<b>6 553</b>	<b>220 913</b>	<b>33 537 926</b>	<b>28 770 621</b>	<b>9 748 301</b>	<b>4 631 382</b>	<b>5 116 919</b>	<b>25 599 313</b>
Мала (0-49)	5 402	6 542	63 937	10 055 908	6 753 016	2 281 927	950 262	1 331 665	8 292 830
Средња (50-249)	616	11	64 194	8 432 521	8 108 198	2 547 947	1 261 833	1 286 114	6 482 756
Велика (250 и више)	168	—	92 782	15 049 496	13 909 407	4 918 426	2 419 287	2 499 140	10 823 727
<b>В ВАЂЕЊЕ РУДА И КАМЕНА</b>	<b>205</b>	<b>—</b>	<b>15 921</b>	<b>1 119 420</b>	<b>1 112 088</b>	<b>672 754</b>	<b>472 061</b>	<b>200 693</b>	<b>477 370</b>
Мала (0-49)	180	—	1 447	176 710	168 796	57 045	28 472	28 573	121 358
Средња (50-249)	10	—	1 297	117 098	122 804	60 354	38 759	21 595	67 517
Велика (250 и више)	15	—	13 177	825 613	820 488	555 355	404 830	150 525	288 495
<b>С ПРЕРАЂИВАЧКА ИНДУСТРИЈА</b>	<b>5 316</b>	<b>6 471</b>	<b>173 609</b>	<b>24 844 561</b>	<b>23 535 062</b>	<b>7 054 456</b>	<b>3 185 365</b>	<b>3 869 091</b>	<b>19 475 213</b>
Мала (0-49)	4 662	6 460	57 416	6 877 233	6 018 472	1 953 855	812 782	1 141 073	5 415 632
Средња (50-249)	523	11	54 804	7 686 140	7 389 355	2 198 323	1 035 577	1 162 746	6 035 715
Велика (250 и више)	131	—	61 389	10 281 189	10 127 234	2 902 278	1 337 006	1 565 271	8 023 867
<b>Д ПРОИЗВОДЊА И СНАБДИЈЕВАЊЕ ЕЛЕКТРИЧНОМ ЕНЕРГИЈОМ, ГАСОМ, ПАРОМ И КЛИМАТИЗАЦИЈА</b>	<b>300</b>	<b>14</b>	<b>17 468</b>	<b>6 460 149</b>	<b>3 180 379</b>	<b>1 562 581</b>	<b>656 632</b>	<b>905 949</b>	<b>4 922 108</b>
Мала (0-49)	272	14	929	2 476 428	182 891	122 154	21 343	100 811	2 353 209
Средња (50-249)	10	—	949	145 493	154 032	64 399	27 929	36 469	90 024
Велика (250 и више)	18	—	15 590	3 838 228	2 843 457	1 376 028	607 359	768 669	2 478 874
<b>Е СНАБДИЈЕВАЊЕ ВОДОМ; УКЛАЊАЊЕ ОТПАДНИХ ВОДА, УПРАВЉАЊЕ ОТПАДОМ ТЕ ДЈЕЛАТНОСТИ САНАЦИЈЕ ЖИВОТНЕ СРЕДИНЕ</b>	<b>365</b>	<b>68</b>	<b>13 915</b>	<b>1 113 795</b>	<b>943 092</b>	<b>458 509</b>	<b>317 324</b>	<b>141 186</b>	<b>724 622</b>
Мала (0-49)	288	68	4 145	525 538	382 857	148 873	87 665	61 208	402 632
Средња (50-249)	73	—	7 144	483 791	442 007	224 871	159 567	65 303	289 500
Велика (250 и више)	4	—	2 626	104 466	118 228	84 766	70 091	14 674	32 491

**СТРУКТУРНЕ ПОСЛОВНЕ СТАТИСТИКЕ  
2022**

НАСТАВАК

Подручја дјелатности КД БиХ 2010 (EU NACE Rev. 2)	Број предузећа	Број предузетника	Број запослених лица	Промет	Вриједност производње	Додата вриједност по факторским трошковима	Трошкови запосленика	Бруто оперативни вишак	Укупне набавке добара и услуга	
										хиљаде КМ
<b>F</b>	<b>ГРАЂЕВИНАРСТВО</b>	<b>2 372</b>	<b>3 151</b>	<b>40 764</b>	<b>5 618 940</b>	<b>5 323 529</b>	<b>1 817 052</b>	<b>688 471</b>	<b>1 128 582</b>	<b>4 093 265</b>
	Мала (0-49)	2 219	3 151	23 387	2 904 706	2 677 825	952 369	323 124	629 245	2 147 636
	Средња (50-249)	144	–	13 567	1 869 263	1 844 416	620 216	260 855	359 360	1 333 603
	Велика (250 и више)	9	–	3 810	844 971	801 288	244 467	104 491	139 976	612 027
<b>G</b>	<b>ТРГОВИНА НА ВЕЛИКО И НА МАЛО; ПОПРАВАК МОТОРНИХ ВОЗИЛА И МОТОЦИКАЛА</b>	<b>10 067</b>	<b>13 870</b>	<b>153 813</b>	<b>48 125 231</b>	<b>11 101 202</b>	<b>7 087 306</b>	<b>2 573 866</b>	<b>4 513 439</b>	<b>42 755 814</b>
	Мала (0-49)	9 727	13 863	79 557	22 752 736	5 649 887	3 386 524	1 141 442	2 245 082	20 104 871
	Средња (50-249)	281	5	28 463	11 566 100	2 559 594	1 627 657	566 535	1 061 121	10 510 743
	Велика (250 и више)	59	2	45 793	13 806 395	2 891 721	2 073 125	865 889	1 207 236	12 140 200
<b>H</b>	<b>ПРЕВОЗ И СКЛАДИШТЕЊЕ</b>	<b>2 248</b>	<b>4 794</b>	<b>39 302</b>	<b>3 827 422</b>	<b>3 708 611</b>	<b>1 463 498</b>	<b>728 398</b>	<b>735 100</b>	<b>2 508 180</b>
	Мала (0-49)	2 175	4 794	19 204	2 614 575	2 387 163	712 741	252 164	460 577	1 864 352
	Средња (50-249)	61	–	5 388	611 161	590 655	200 183	102 163	98 020	443 018
	Велика (250 и више)	12	–	14 710	601 686	730 793	550 574	374 071	176 503	200 810
<b>I</b>	<b>ДЈЕЛАТНОСТИ ПРУЖАЊА СМЈЕШТАЈА ТЕ ПРИПРЕМЕ И УСЛУЖИВАЊА ХРАНЕ (ХОТЕЛИЈЕРСТВО И УГОСТИТЕЉСТВО)</b>	<b>1 209</b>	<b>8 644</b>	<b>36 425</b>	<b>1 947 346</b>	<b>1 731 114</b>	<b>826 607</b>	<b>389 481</b>	<b>437 126</b>	<b>1 194 479</b>
	Мала (0-49)	1 159	8 640	32 237	1 674 751	1 472 560	686 688	316 823	369 865	1 049 956
	Средња (50-249)	50	4	4 188	272 595	258 554	139 919	72 658	67 261	144 523
	Велика (250 и више)	–	–	–	–	–	–	–	–	–
<b>J</b>	<b>ИНФОРМАЦИЈЕ И КОМУНИКАЦИЈЕ</b>	<b>1 597</b>	<b>1 156</b>	<b>28 950</b>	<b>3 381 282</b>	<b>3 259 272</b>	<b>2 087 987</b>	<b>957 998</b>	<b>1 129 990</b>	<b>1 412 498</b>
	Мала (0-49)	1 522	1 156	9 938	1 262 761	1 164 348	676 066	258 562	417 505	624 917
	Средња (50-249)	63	–	6 761	634 725	628 737	430 029	278 111	151 917	229 169
	Велика (250 и више)	12	–	12 251	1 483 796	1 466 186	981 892	421 325	560 567	558 412
<b>L</b>	<b>ПОСЛОВАЊЕ НЕКРЕТНИНАМА</b>	<b>1 110</b>	<b>93</b>	<b>3 614</b>	<b>418 873</b>	<b>415 707</b>	<b>219 215</b>	<b>70 116</b>	<b>149 098</b>	<b>283 047</b>
	Мала (0-49)	1 101	93	2 862	353 304	352 030	174 251	53 188	121 063	260 662
	Средња (50-249)	9	–	752	65 569	63 677	44 964	16 928	28 035	22 385
	Велика (250 и више)	–	–	–	–	–	–	–	–	–
<b>M</b>	<b>СТРУЧНЕ, НАУЧНЕ И ТЕХНИЧКЕ ДЈЕЛАТНОСТИ</b>	<b>3 854</b>	<b>3 286</b>	<b>26 172</b>	<b>2 493 913</b>	<b>2 238 696</b>	<b>1 254 722</b>	<b>557 482</b>	<b>697 240</b>	<b>1 302 745</b>
	Мала (0-49)	3 812	3 285	21 053	1 915 421	1 839 535	1 028 925	413 133	615 792	945 338
	Средња (50-249)	D	D	D	D	D	D	D	D	D
	Велика (250 и више)	D	D	D	D	D	D	D	D	D

НАСТАВАК

Подручја дјелатности КД БиХ 2010 (EU NACE Rev. 2)	Број предузећа	Број предузетника	Број запослених лица	Промет	Вриједност производње	Додата вриједност по факторским трошковима	Трошкови запосленика	Бруто оперативни вишак	Укупне набавке добара и услуга	
										хиљаде КМ
<b>N</b>	<b>АДМИНИСТРАТИВНЕ И ПОМОЋНЕ УСЛУЖНЕ ДЈЕЛАТНОСТИ</b>	<b>1 254</b>	<b>563</b>	<b>17 462</b>	<b>811 481</b>	<b>828 524</b>	<b>517 047</b>	<b>326 311</b>	<b>190 736</b>	<b>368 172</b>
	Мала (0-49)	1 202	562	6 682	460 714	455 504	222 123	112 887	109 236	278 368
	Средња (50-249)	38	1	3 628	106 364	121 538	97 820	62 208	35 612	35 488
	Велика (250 и више)	14	—	7 152	244 404	251 483	197 104	151 215	45 888	54 317
<b>P</b>	<b>ОБРАЗОВАЊЕ</b>	<b>577</b>	<b>544</b>	<b>5 602</b>	<b>202 790</b>	<b>213 204</b>	<b>138 719</b>	<b>87 963</b>	<b>50 756</b>	<b>77 453</b>
	Мала (0-49)	560	544	4 227	147 675	153 308	95 254	56 055	39 199	61 115
	Средња (50-249)	17	—	1 375	55 115	59 897	43 466	31 908	11 558	16 338
	Велика (250 и више)	—	—	—	—	—	—	—	—	—
<b>Q</b>	<b>ДЈЕЛАТНОСТИ ЗДРАВСТВЕНЕ ЗАШТИТЕ И СОЦИЈАЛНЕ ПОМОЋИ</b>	<b>861</b>	<b>774</b>	<b>9 111</b>	<b>567 056</b>	<b>577 160</b>	<b>349 858</b>	<b>188 052</b>	<b>161 806</b>	<b>228 339</b>
	Мала (0-49)	847	774	7 596	474 825	483 584	296 244	151 774	144 470	186 781
	Средња (50-249)	D	D	D	D	D	D	D	D	D
	Велика (250 и више)	A	A	A	A	A	A	A	A	A
<b>R</b>	<b>УМЈЕТНОСТ, ЗАБАВА И РЕКРЕАЦИЈА</b>	<b>238</b>	<b>269</b>	<b>9 174</b>	<b>795 484</b>	<b>814 803</b>	<b>489 640</b>	<b>137 219</b>	<b>352 420</b>	<b>275 151</b>
	Мала (0-49)	204	269	1 621	197 239	206 498	95 984	23 554	72 430	101 800
	Средња (50-249)	25	—	2 895	308 928	317 677	205 415	50 846	154 569	95 062
	Велика (250 и више)	9	—	4 658	289 316	290 628	188 241	62 820	125 421	78 289
<b>S</b>	<b>ОСТАЛЕ УСЛУЖНЕ ДЈЕЛАТНОСТИ</b>	<b>410</b>	<b>5 756</b>	<b>10 300</b>	<b>582 599</b>	<b>433 830</b>	<b>244 495</b>	<b>68 877</b>	<b>175 618</b>	<b>363 599</b>
	Мала (0-49)	405	5 756	9 852	559 216	411 447	227 305	57 694	169 611	354 022
	Средња (50-249)	5	—	448	23 383	22 383	17 190	11 183	6 007	9 577
	Велика (250 и више)	—	—	—	—	—	—	—	—	—

**Табела 3.0. Основне структурно пословне варијабле према подручјима и областима дјелатности, 2022**

Подручја и области дјелатности КД БиХ 2010 (EU NACE Rev. 2)	Број предузећа	Број предузетника	Број запослених лица	Промет	Вриједност производње	Додата вриједност по факторским трошковима	Трошкови запосленика	Бруто оперативни вишак	Укупне набавке добара и услуга
<b>УКУПНО ОБУХВАЋЕНЕ ДЈЕЛАТНОСТИ</b>	<b>31 983</b>	<b>49 453</b>	<b>601 602</b>	<b>102 310 344</b>	<b>59 416 273</b>	<b>26 244 447</b>	<b>11 405 616</b>	<b>14 838 831</b>	<b>80 462 057</b>
<b>В ВАЂЕЊЕ РУДА И КАМЕНА</b>	<b>205</b>	<b>—</b>	<b>15 921</b>	<b>1 119 420</b>	<b>1 112 088</b>	<b>672 754</b>	<b>472 061</b>	<b>200 693</b>	<b>477 370</b>
05 Вађење угља и лигнита	17	—	11 255	656 953	657 503	453 998	349 887	104 112	213 916
06 Вађење сирове нафте и природног гаса	—	—	—	—	—	—	—	—	—
07 Вађење металних руда	23	—	2 409	244 091	237 957	123 103	73 274	49 829	131 416
08 Вађење осталих руда и камена	147	—	1 815	201 061	200 587	86 780	41 271	45 509	122 755
09 Помоћне услужне дјелатности у вађењу руда и камена	18	—	442	17 315	16 041	8 872	7 629	1 243	9 282
<b>С ПЕРАБИВАЧКА ИНДУСТРИЈА</b>	<b>5 316</b>	<b>6 471</b>	<b>173 609</b>	<b>24 844 561</b>	<b>23 535 062</b>	<b>7 054 456</b>	<b>3 185 365</b>	<b>3 869 091</b>	<b>19 475 213</b>
10 Производња прехранбених производа	670	1 660	23 208	4 244 835	3 772 452	800 774	362 305	438 469	3 685 007
11 Производња пића	93	30	2 434	548 781	498 096	193 631	63 606	130 025	372 627
12 Производња дуванских производа	6	—	138	3 934	2 714	-251	4 979	-5 229	-7 542
13 Производња текстила	131	198	5 771	399 419	395 916	119 722	86 332	33 391	311 986
14 Производња одјеће	220	552	13 580	431 753	416 258	226 690	161 411	65 280	218 526
15 Производња коже и сродних производа	104	116	16 414	583 688	565 301	339 278	234 712	104 567	288 357
16 Прерада дрвета и производа од дрвета и плута, осим намјештаја; производња предмета од сламе и плетарских материјала	932	742	16 511	1 901 630	1 820 822	603 537	234 060	369 477	1 403 831
17 Производња папира и производа од папира	120	43	3 366	1 021 436	844 251	276 811	82 359	194 452	831 685
18 Штапање и умножавање снимљених записа	211	282	2 351	274 322	250 700	104 848	44 792	60 056	182 403
19 Производња кокса и рафинисаних нафтних производа	5	—	1 562	685 605	662 535	103 378	47 130	56 248	589 076
20 Производња хемикалија и хемијских производа	121	43	3 729	837 924	819 276	345 696	99 238	246 458	543 620
21 Производња основних фармацеутских производа и фармацеутских препарата	7	—	1 030	289 584	279 984	122 107	52 899	69 208	177 383
22 Производња производа од гуме и пластичних маса	470	228	10 293	1 592 272	1 472 850	413 245	185 962	227 284	1 330 811
23 Производња осталих неметалних минералних производа	296	460	6 149	1 073 423	953 285	310 303	114 325	195 978	839 025
24 Производња базних метала	54	2	6 349	3 180 907	3 183 965	589 587	190 275	399 312	2 718 588
25 Производња готових металних производа, осим машина и опреме	915	919	25 906	3 842 339	3 681 542	1 154 942	547 947	606 995	3 019 818

Наставак

Подручја и области дјелатности КД БиХ 2010 (EU NACE Rev. 2)	Број предузећа	Број предузетника	Број запослених лица	Промет	Вриједност производње	Додата вриједност по факторским трошковима	Трошкови запосленика	Бруто оперативни вишак	Укупне набавке добара и услуга
<b>C</b> 26 Производња рачунара те електронских и оптичких производа	55	25	1 089	115 957	109 159	35 148	23 256	11 892	91 342
27 Производња електричне опреме	87	12	5 178	1 011 926	997 839	235 023	116 410	118 613	864 270
28 Производња машина и уређаја, д. н.	132	19	4 641	501 204	504 175	177 339	104 069	73 270	368 005
29 Производња моторних возила, приколица и полуприколица	57	8	4 258	650 788	728 342	245 592	106 649	138 943	539 586
30 Производња осталих превозних средстава	11	1	458	20 811	19 847	12 697	9 026	3 672	8 118
31 Производња намјештаја	363	397	13 237	1 181 627	1 127 721	412 860	215 765	197 095	846 005
32 Остала прерађивачка индустрија	102	481	3 182	201 334	199 702	104 395	49 595	54 801	118 812
33 Поправак и инсталација машина и опреме	154	253	2 775	249 063	228 329	127 101	48 266	78 836	133 875
<b>D</b> <b>ПРОИЗВОДЊА И СНАБДИЈЕВАЊЕ ЕЛЕКТРИЧНОМ ЕНЕРГИЈОМ, ГАСОМ, ПАРОМ И КЛИМАТИЗАЦИЈА</b>	<b>300</b>	<b>14</b>	<b>17 468</b>	<b>6 460 149</b>	<b>3 180 379</b>	<b>1 562 581</b>	<b>656 632</b>	<b>905 949</b>	<b>4 922 108</b>
35 Производња и снабдијевање електричном енергијом, гасом, паром и климатизација	300	14	17 468	6 460 149	3 180 379	1 562 581	656 632	905 949	4 922 108
<b>E</b> <b>СНАБДИЈЕВАЊЕ ВОДОМ; УКЛАЊАЊЕ ОТПАДНИХ ВОДА, УПРАВЉАЊЕ ОТПАДОМ ТЕ ДЈЕЛАТНОСТИ САНАЦИЈЕ ЖИВОТНЕ СРЕДИНЕ</b>	<b>365</b>	<b>68</b>	<b>13 915</b>	<b>1 113 795</b>	<b>943 092</b>	<b>458 509</b>	<b>317 324</b>	<b>141 186</b>	<b>724 622</b>
36 Скупљање, прочишћавање и снабдијевање водом	140	—	7 502	304 667	336 021	227 697	179 146	48 551	107 486
37 Уклањање отпадних вода	9	1	135	5 962	7 083	5 126	3 032	2 094	1 970
38 Скупљање отпада, дјелатности обраде и збрињавања отпада; рециклажа материјала	204	66	6 228	797 761	594 692	223 174	134 130	89 044	612 529
39 Дјелатности санације животне средине те остале дјелатности управљања отпадом	12	1	50	5 404	5 296	2 512	1 015	1 497	2 637
<b>F</b> <b>ГРАЂЕВИНАРСТВО</b>	<b>2 372</b>	<b>3 151</b>	<b>40 764</b>	<b>5 618 940</b>	<b>5 323 529</b>	<b>1 817 052</b>	<b>688 471</b>	<b>1 128 582</b>	<b>4 093 265</b>
41 Градња грађевина високоградње	821	413	13 741	1 836 571	1 854 530	595 007	209 118	385 889	1 392 697
42 Градња грађевина нискоградње	352	34	12 489	2 158 576	2 087 582	685 039	284 267	400 772	1 557 668
43 Специјализоване грађевинске дјелатности	1 199	2 704	14 534	1 623 793	1 381 417	537 006	195 085	341 920	1 142 899
<b>G</b> <b>ТРГОВИНА НА ВЕЛИКО И НА МАЛО; ПОПРАВК МОТОРНИХ ВОЗИЛА И МОТОЦИКАЛА</b>	<b>10 067</b>	<b>13 870</b>	<b>153 813</b>	<b>48 125 231</b>	<b>11 101 202</b>	<b>7 087 306</b>	<b>2 573 866</b>	<b>4 513 439</b>	<b>42 755 814</b>



**СТРУКТУРНЕ ПОСЛОВНЕ СТАТИСТИКЕ  
2022**

НАСТАВАК

Подручја и области дјелатности КД БиХ 2010 (EU NACE Rev. 2)	Број предузећа	Број предузетника	Број запослених лица	Промет	Вриједност производње	Додата вриједност по факторским трошковима	Трошкови запосленика	Бруто оперативни вишак	Укупне набавке добара и услуга
<b>G</b>									
45 Трговина на велико и на мало моторним возилима и мотоциклима; поправак моторних возила и мотоцикала	1 288	3 222	13 882	3 205 600	906 143	573 144	187 900	385 244	2 765 411
46 Трговина на велико, осим трговине моторним возилима и мотоциклима	4 686	136	45 948	25 535 837	5 371 754	3 275 044	985 426	2 289 617	23 123 281
47 Трговина на мало, осим трговине моторним возилима и мотоциклима	4 093	10 512	93 983	19 383 794	4 823 306	3 239 118	1 400 539	1 838 579	16 867 122
<b>H</b>									
<b>ПРЕВОЗ И СКЛАДИШТЕЊЕ</b>	<b>2 248</b>	<b>4 794</b>	<b>39 302</b>	<b>3 827 422</b>	<b>3 708 611</b>	<b>1 463 498</b>	<b>728 398</b>	<b>735 100</b>	<b>2 508 180</b>
49 Копнени превоз и цјевоводни транспорт	1 767	4 730	26 278	2 809 552	2 625 513	887 293	410 299	476 994	1 949 107
50 Водени превоз	16	9	40	25 273	25 247	14 237	1 253	12 985	10 960
51 Ваздушни превоз	3	–	18	4 782	4 782	-14	977	-992	4 485
52 Складиштење и помоћне дјелатности у превозу	433	54	5 380	695 189	750 781	357 877	144 886	212 991	443 843
53 Поштанске и курирске дјелатности	29	1	7 586	292 627	302 288	204 104	170 983	33 122	99 784
<b>I</b>									
<b>ДЈЕЛАТНОСТИ ПРУЖАЊА СМЈЕШТАЈА ТЕ ПРИПРЕМЕ И УСЛУЖИВАЊА ХРАНЕ (ХОТЕЛИЈЕРСТВО И УГОСТИТЕЉСТВО)</b>	<b>1 209</b>	<b>8 644</b>	<b>36 425</b>	<b>1 947 346</b>	<b>1 731 114</b>	<b>826 607</b>	<b>389 481</b>	<b>437 126</b>	<b>1 194 479</b>
55 Смјештај	350	263	5 483	342 181	336 355	178 639	84 261	94 378	187 092
56 Дјелатности припреме и услуживања хране и пића	859	8 381	30 942	1 605 166	1 394 759	647 968	305 220	342 748	1 007 388
<b>J</b>									
<b>ИНФОРМАЦИЈЕ И КОМУНИКАЦИЈЕ</b>	<b>1 597</b>	<b>1 156</b>	<b>28 950</b>	<b>3 381 282</b>	<b>3 259 272</b>	<b>2 087 987</b>	<b>957 998</b>	<b>1 129 990</b>	<b>1 412 498</b>
58 Издавачка дјелатност	142	23	1 266	106 636	99 935	60 367	29 117	31 250	51 653
59 Производња филмова, видеофилмова и телевизијског програма, дјелатност снимања звучних записа и издавања музичких записа	78	20	417	43 595	46 734	22 758	9 375	13 383	25 685
60 Емитовање програма	149	1	4 092	197 536	244 638	162 691	102 783	59 908	83 464
61 Телекомуникације	90	6	8 274	1 439 607	1 397 930	857 950	295 616	562 333	622 891
62 Рачунално програмирање, савјетовање и дјелатности повезане с њима	976	988	11 447	1 453 520	1 326 162	873 122	444 138	428 984	594 153
63 Информационе услужне дјелатности	162	118	3 454	140 388	143 873	111 100	76 969	34 131	34 653
<b>L</b>									
<b>ПОСЛОВАЊЕ НЕКРЕТНИНАМА</b>	<b>1 110</b>	<b>93</b>	<b>3 614</b>	<b>418 873</b>	<b>415 707</b>	<b>219 215</b>	<b>70 116</b>	<b>149 098</b>	<b>283 047</b>
68 Пословање некретнинама	1 110	93	3 614	418 873	415 707	219 215	70 116	149 098	283 047
<b>M</b>									
<b>СТРУЧНЕ, НАУЧНЕ И ТЕХНИЧКЕ ДЈЕЛАТНОСТИ</b>	<b>3 854</b>	<b>3 286</b>	<b>26 172</b>	<b>2 493 913</b>	<b>2 238 696</b>	<b>1 254 722</b>	<b>557 482</b>	<b>697 240</b>	<b>1 302 745</b>
69 Правне и рачуноводствене дјелатности	922	2 221	7 983	460 093	459 201	337 156	137 888	199 268	123 524

НАСТАВАК

Подручја и области дјелатности КД БиХ 2010 (EU NACE Rev. 2)	Број предузећа	Број предузетника	Број запослених лица	Промет	Вриједност производње	Додата вриједност по факторским трошковима	Трошкови запосленика	Бруто оперативни вишак	Укупне набавке добара и услуга	
										хиљаде КМ
<b>M</b>	70 Управљачке дјелатности; саветовање у вези с управљањем	610	218	2 274	216 514	213 801	139 875	54 662	85 214	93 187
	71 Архитетонске и инжењерске дјелатности; техничко испитивање и анализа	1 378	101	9 285	1 093 524	872 500	458 300	219 387	238 914	663 716
	72 Научно истраживање и развој	54	4	628	41 408	42 041	28 810	23 359	5 451	14 528
	73 Промоција (реклама и пропаганда) и истраживање тржишта	486	174	3 327	467 687	467 058	179 230	81 136	98 094	296 988
	74 Остале стручне, научне и техничке дјелатности	184	486	1 304	137 434	133 636	78 828	15 749	63 079	59 835
	75 Ветеринарске дјелатности	220	82	1 371	77 253	50 458	32 522	25 301	7 221	50 967
<b>N</b>	<b>АДМИНИСТРАТИВНЕ И ПОМОЋНЕ УСЛУЖНЕ ДЈЕЛАТНОСТИ</b>	<b>1 254</b>	<b>563</b>	<b>17 462</b>	<b>811 481</b>	<b>828 524</b>	<b>517 047</b>	<b>326 311</b>	<b>190 736</b>	<b>368 172</b>
	77 Дјелатност изнајмљивања и давања у закуп	331	117	910	129 360	119 863	64 524	16 574	47 950	83 436
	78 Дјелатности посредовања у запошљавању	51	5	1 799	72 720	73 267	62 421	46 934	15 487	10 229
	79 Путничке агенције, организатори путовања, туроператори и остале резервацијске услуге, те дјелатности повезане с њима	292	30	858	99 866	106 345	21 655	13 092	8 563	87 006
	80 Заштитне и истражне дјелатности	66	4	5 803	171 723	170 236	120 959	83 956	37 003	52 260
	81 Услуге у вези с управљањем и одржавањем зграда, те дјелатности уређења и одржавања зелених површина	159	215	2 600	86 990	91 994	62 586	41 201	21 385	34 637
	82 Канцеларијске, административне и помоћне дјелатности, те остале пословне помоћне дјелатности	355	192	5 492	250 822	266 819	184 903	124 554	60 348	100 605
<b>P</b>	<b>ОБРАЗОВАЊЕ</b>	<b>577</b>	<b>544</b>	<b>5 602</b>	<b>202 790</b>	<b>213 204</b>	<b>138 719</b>	<b>87 963</b>	<b>50 756</b>	<b>77 453</b>
	85 Образовање	577	544	5 602	202 790	213 204	138 719	87 963	50 756	77 453
<b>Q</b>	<b>ДЈЕЛАТНОСТИ ЗДРАВСТВЕНЕ И СОЦИЈАЛНЕ ЗАШТИТЕ</b>	<b>861</b>	<b>774</b>	<b>9 111</b>	<b>567 056</b>	<b>577 160</b>	<b>349 858</b>	<b>188 052</b>	<b>161 806</b>	<b>228 339</b>
	86 Дјелатност здравствене заштите	670	755	6 888	510 431	513 309	310 884	156 043	154 841	202 768
	87 Дјелатност социјалне заштите у установама са смјештајем	128	6	1 789	48 489	52 864	32 038	25 686	6 352	20 598
	88 Дјелатност социјалне заштите без смјештаја	63	13	434	8 136	10 987	6 936	6 323	613	4 973
<b>R</b>	<b>УМЈЕТНОСТ, ЗАБАВА И РЕКРЕАЦИЈА</b>	<b>238</b>	<b>269</b>	<b>9 174</b>	<b>795 484</b>	<b>814 803</b>	<b>489 640</b>	<b>137 219</b>	<b>352 420</b>	<b>275 151</b>
	90 Креативне, умјетничке и забавне дјелатности	D	D	D	D	D	D	D	D	D
	91 Библиотеке, архиви, музеји и остале културне дјелатности	A	A	A	A	A	A	A	A	A

наставак

Подручја и области дјелатности КД БиХ 2010 (EU NACE Rev. 2)	Број предузећа	Број предузетника	Број запослених лица	Промет	Вриједност производње	Додата вриједност по факторским трошковима	Трошкови запосленика	Бруто оперативни вишак	Укупне набавке добара и услуга
<b>R</b> 92 Дјелатности коцкања и клађења	89	2	8 166	691 555	702 432	421 652	124 982	296 671	227 697
93 Спортске, забавне и рекреацијске дјелатности	122	156	798	77 181	81 981	55 260	10 255	45 005	29 352
<b>S</b> <b>ОСТАЛЕ УСЛУЖНЕ ДЈЕЛАТНОСТИ</b>	<b>410</b>	<b>5 756</b>	<b>10 300</b>	<b>582 599</b>	<b>433 830</b>	<b>244 495</b>	<b>68 877</b>	<b>175 618</b>	<b>363 599</b>
95 Поправак рачунара и предмета за личну употребу и домаћинство	100	733	1 355	140 442	82 691	48 870	10 434	38 436	91 867
96 Остале личне услужне дјелатности	310	5 023	8 945	442 157	351 139	195 624	58 442	137 182	271 732

Табела 3.1. Структура варијабли подручја према областима дјелатности, 2022

Подручја и области дјелатности КД БиХ 2010 (EU NACE Rev. 2)	Број предузећа	Број предузетника	Број запослених лица	Промет	Вриједност производње	Додата вриједност по факторским трошковима	Трошкови запосленика	Бруто оперативни вишак	Укупне набавке добара и услуга
	у %								
<b>В ВАЂЕЊЕ РУДА И КАМЕНА</b>	<b>100,0</b>	<b>100,0</b>	<b>100,0</b>	<b>100,0</b>	<b>100,0</b>	<b>100,0</b>	<b>100,0</b>	<b>100,0</b>	<b>100,0</b>
05 Вађење угља и лигнита	8,3	0,0	70,7	58,7	59,1	67,5	74,1	51,9	44,8
06 Вађење сирове нафте и природног гаса	–	–	–	–	–	–	–	–	–
07 Вађење металних руда	11,2	0,0	15,1	21,8	21,4	18,3	15,5	24,8	27,5
08 Вађење осталих руда и камена	71,7	0,0	11,4	18,0	18,0	12,9	8,7	22,7	25,7
09 Помоћне услужне дјелатности у вађењу руда и камена	8,8	0,0	2,8	1,5	1,4	1,3	1,6	0,6	1,9
<b>С ПРЕРАЂИВАЧКА ИНДУСТРИЈА</b>	<b>100,0</b>	<b>100,0</b>	<b>100,0</b>	<b>100,0</b>	<b>100,0</b>	<b>100,0</b>	<b>100,0</b>	<b>100,0</b>	<b>100,0</b>
10 Производња прехрамбених производа	12,6	25,7	13,4	17,1	16,0	11,4	11,4	11,3	18,9
11 Производња пића	1,7	0,5	1,4	2,2	2,1	2,7	2,0	3,4	1,9
12 Производња дуванских производа	0,1	0,0	0,1	0,0	0,0	0,0	0,2	-0,1	0,0
13 Производња текстила	2,5	3,1	3,3	1,6	1,7	1,7	2,7	0,9	1,6
14 Производња одјеће	4,1	8,5	7,8	1,7	1,8	3,2	5,1	1,7	1,1
15 Производња коже и сродних производа	2,0	1,8	9,5	2,3	2,4	4,8	7,4	2,7	1,5
16 Прерада дрвета и производа од дрвета и плута, осим намјештаја; производња предмета од сламе и плетарских материјала	17,5	11,5	9,5	7,7	7,7	8,6	7,3	9,5	7,2
17 Производња папира и производа од папира	2,3	0,7	1,9	4,1	3,6	3,9	2,6	5,0	4,3
18 Штампање и умножавање снимљених записа	4,0	4,4	1,4	1,1	1,1	1,5	1,4	1,6	0,9
19 Производња кокса и рафинисаних нафтних производа	0,1	0,0	0,9	2,8	2,8	1,5	1,5	1,5	3,0
20 Производња хемикалија и хемијских производа	2,3	0,7	2,1	3,4	3,5	4,9	3,1	6,4	2,8
21 Производња основних фармацевтских производа и фармацевтских препарата	0,1	0,0	0,6	1,2	1,2	1,7	1,7	1,8	0,9
22 Производња производа од гуме и пластичних маса	8,8	3,5	5,9	6,4	6,3	5,9	5,8	5,9	6,8
23 Производња осталих неметалних минералних производа	5,6	7,1	3,5	4,3	4,1	4,4	3,6	5,1	4,3

# СТРУКТУРНЕ ПОСЛОВНЕ СТАТИСТИКЕ 2022

Наставак

Подручја и области дјелатности КД БиХ 2010 (EU NACE Rev. 2)	Број предузећа	Број предузетника	Број запослених лица	Промет	Вриједност производње	Додата вриједност по факторским трошковима	Трошкови запосленика	Бруто оперативни вишак	Укупне набавке добара и услуга	
	у %									
<b>C</b>	24 Производња базних метала	1,0	0,0	3,7	12,8	13,5	8,4	6,0	10,3	14,0
	25 Производња готових металних производа, осим машина и опреме	17,2	14,2	14,9	15,5	15,6	16,4	17,2	15,7	15,5
	26 Производња рачунара те електронских и оптичких производа	1,0	0,4	0,6	0,5	0,5	0,5	0,7	0,3	0,5
	27 Производња електричне опреме	1,6	0,2	3,0	4,1	4,2	3,3	3,7	3,1	4,4
	28 Производња машина и уређаја, д. н.	2,5	0,3	2,7	2,0	2,1	2,5	3,3	1,9	1,9
	29 Производња моторних возила, приколица и полуприколица	1,1	0,1	2,5	2,6	3,1	3,5	3,3	3,6	2,8
	30 Производња осталих превозних средстава	0,2	0,0	0,3	0,1	0,1	0,2	0,3	0,1	0,0
	31 Производња намјештаја	6,8	6,1	7,6	4,8	4,8	5,9	6,8	5,1	4,3
	32 Остала прерађивачка индустрија	1,9	7,4	1,8	0,8	0,8	1,5	1,6	1,4	0,6
	33 Поправак и инсталирање машина и опреме	2,9	3,9	1,6	1,0	1,0	1,8	1,5	2,0	0,7
<b>D</b>	<b>ПРОИЗВОДЊА И СНАБДИЈЕВАЊЕ ЕЛЕКТРИЧНОМ ЕНЕРГИЈОМ, ГАСОМ, ПАРОМ И КЛИМАТИЗАЦИЈА</b>	<b>100,0</b>	<b>100,0</b>	<b>100,0</b>	<b>100,0</b>	<b>100,0</b>	<b>100,0</b>	<b>100,0</b>	<b>100,0</b>	<b>100,0</b>
	35 Производња и снабдијевање електричном енергијом, гасом, паром и климатизација	100,0	100,0	100,0	100,0	100,0	100,0	100,0	100,0	100,0
<b>E</b>	<b>СНАБДИЈЕВАЊЕ ВОДОМ; УКЛАЊАЊЕ ОТПАДНИХ ВОДА, УПРАВЉАЊЕ ОТПАДОМ ТЕ ДЈЕЛАТНОСТИ САНАЦИЈЕ ЖИВОТНЕ СРЕДИНЕ</b>	<b>100,0</b>	<b>100,0</b>	<b>100,0</b>	<b>100,0</b>	<b>100,0</b>	<b>100,0</b>	<b>100,0</b>	<b>100,0</b>	<b>100,0</b>
	36 Скупљање, прочишћавање и снабдијевање водом	38,4	0,0	53,9	27,4	35,6	49,7	56,5	34,4	14,8
	37 Уклањање отпадних вода	2,5	1,5	1,0	0,5	0,8	1,1	1,0	1,5	0,3
	38 Скупљање отпада, дјелатности обраде и збрињавања отпада; рециклажа материјала	55,9	97,1	44,8	71,6	63,1	48,7	42,3	63,1	84,5
	39 Дјелатности санације животне средине те остале дјелатности управљања отпадом	3,3	1,5	0,4	0,5	0,6	0,5	0,3	1,1	0,4
<b>F</b>	<b>ГРАЂЕВИНАРСТВО</b>	<b>100,0</b>	<b>100,0</b>	<b>100,0</b>	<b>100,0</b>	<b>100,0</b>	<b>100,0</b>	<b>100,0</b>	<b>100,0</b>	<b>100,0</b>

НАСТАВАК

Подручја и области дјелатности КД БиХ 2010 (EU NACE Rev. 2)	Број предузећа	Број предузетника	Број запослених лица	Промет	Вриједност производње	Додата вриједност по факторским трошковима	Трошкови запосленика	Бруто оперативни вишак	Укупне набавке добара и услуга	
	у %									
<b>F</b>										
41 Градња грађевина високоградње	34,6	13,1	33,7	32,7	34,8	32,7	30,4	34,2	34,0	
42 Градња грађевина нискоградње	14,8	1,1	30,6	38,4	39,2	37,7	41,3	35,5	38,1	
43 Специјализоване грађевинске дјелатности	50,5	85,8	35,7	28,9	25,9	29,6	28,3	30,3	27,9	
<b>G</b>										
<b>ТРГОВИНА НА ВЕЛИКО И НА МАЛО; ПОПРАВКА МОТОРНИХ ВОЗИЛА И МОТОЦИКАЛА</b>	<b>100,0</b>	<b>100,0</b>	<b>100,0</b>	<b>100,0</b>	<b>100,0</b>	<b>100,0</b>	<b>100,0</b>	<b>100,0</b>	<b>100,0</b>	
45 Трговина на велико и на мало моторним возилима и мотоциклима; поправка моторних возила и мотоцикала	12,8	23,2	9,0	6,7	8,2	8,1	7,3	8,5	6,5	
46 Трговина на велико, осим трговине моторним возилима и мотоциклима	46,5	1,0	29,9	53,1	48,4	46,2	38,3	50,7	54,1	
47 Трговина на мало, осим трговине моторним возилима и мотоциклима	40,7	75,8	61,1	40,3	43,4	45,7	54,4	40,7	39,4	
<b>H</b>										
<b>ПРЕВОЗ И СКЛАДИШТЕЊЕ</b>	<b>100,0</b>	<b>100,0</b>	<b>100,0</b>	<b>100,0</b>	<b>100,0</b>	<b>100,0</b>	<b>100,0</b>	<b>100,0</b>	<b>100,0</b>	
49 Копнени превоз и цјевоводни транспорт	78,6	98,7	66,9	73,4	70,8	60,6	56,3	64,9	77,7	
50 Водени превоз	0,7	0,2	0,1	0,7	0,7	1,0	0,2	1,8	0,4	
51 Ваздушни превоз	0,1	0,0	0,0	0,1	0,1	0,0	0,1	-0,1	0,2	
52 Складиштење и помоћне дјелатности у превозу	19,3	1,1	13,7	18,2	20,2	24,5	19,9	29,0	17,7	
53 Поштанске и курирске дјелатности	1,3	0,0	19,3	7,6	8,2	13,9	23,5	4,5	4,0	
<b>I</b>										
<b>ДЈЕЛАТНОСТИ ПРУЖАЊА СМЈЕШТАЈА ТЕ ПРИПРЕМЕ И УСЛУЖИВАЊА ХРАНЕ (ХОТЕЛИЈЕРСТВО И УГОСТИТЕЉСТВО)</b>	<b>100,0</b>	<b>100,0</b>	<b>100,0</b>	<b>100,0</b>	<b>100,0</b>	<b>100,0</b>	<b>100,0</b>	<b>100,0</b>	<b>100,0</b>	
55 Смјештај	28,9	3,0	15,1	17,6	19,4	21,6	21,6	21,6	15,7	
56 Дјелатности припреме и услуживања хране и пића	71,1	97,0	84,9	82,4	80,6	78,4	78,4	78,4	84,3	
<b>J</b>										
<b>ИНФОРМАЦИЈЕ И КОМУНИКАЦИЈЕ</b>	<b>100,0</b>	<b>100,0</b>	<b>100,0</b>	<b>100,0</b>	<b>100,0</b>	<b>100,0</b>	<b>100,0</b>	<b>100,0</b>	<b>100,0</b>	
58 Издавачка дјелатност	8,9	2,0	4,4	3,2	3,1	2,9	3,0	2,8	3,7	
59 Производња филмова, видеофилмова и телевизијског програма, дјелатност снимања звучних записа и издавања музичких записа	4,9	1,7	1,4	1,3	1,4	1,1	1,0	1,2	1,8	

## СТРУКТУРНЕ ПОСЛОВНЕ СТАТИСТИКЕ 2022

наставак

Подручја и области дјелатности КД БиХ 2010 (EU NACE Rev. 2)	Број предузећа	Број предузетника	Број запослених лица	Промет	Вриједност производње	Додата вриједност по факторским трошковима	Трошкови запосленика	Бруто оперативни вишак	Укупне набавке добара и услуга	
	у %									
<b>J</b>	60 Емитовање програма	9,3	0,1	14,1	5,8	7,5	7,8	10,7	5,3	5,9
	61 Телекомуникације	5,6	0,5	28,6	42,6	42,9	41,1	30,9	49,8	44,1
	62 Рачунарско програмирање, савјетовање и дјелатности повезане с њима	61,1	85,5	39,5	43,0	40,7	41,8	46,4	38,0	42,1
	63 Информационе услужне дјелатности	10,1	10,2	11,9	4,2	4,4	5,3	8,0	3,0	2,5
<b>L</b>	<b>ПОСЛОВАЊЕ НЕКРЕТНИНАМА</b>	<b>100,0</b>	<b>100,0</b>	<b>100,0</b>	<b>100,0</b>	<b>100,0</b>	<b>100,0</b>	<b>100,0</b>	<b>100,0</b>	<b>100,0</b>
	68 Пословање некретнинама	100,0	100,0	100,0	100,0	100,0	100,0	100,0	100,0	100,0
<b>M</b>	<b>СТРУЧНЕ, НАУЧНЕ И ТЕХНИЧКЕ ДЈЕЛАТНОСТИ</b>	<b>100,0</b>	<b>100,0</b>	<b>100,0</b>	<b>100,0</b>	<b>100,0</b>	<b>100,0</b>	<b>100,0</b>	<b>100,0</b>	<b>100,0</b>
	69 Правне и рачуноводствене дјелатности	23,9	67,6	30,5	18,4	20,5	26,9	24,7	28,6	9,5
	70 Управљачке дјелатности; савјетовање у вези с управљањем	15,8	6,6	8,7	8,7	9,6	11,1	9,8	12,2	7,2
	71 Архитетонске и инжењерске дјелатности; техничко испитивање и анализа	35,8	3,1	35,5	43,8	39,0	36,5	39,4	34,3	50,9
	72 Научно истраживање и развој	1,4	0,1	2,4	1,7	1,9	2,3	4,2	0,8	1,1
	73 Промоција (реклама и пропаганда) и истраживање тржишта	12,6	5,3	12,7	18,8	20,9	14,3	14,6	14,1	22,8
	74 Остале стручне, научне и техничке дјелатности	4,8	14,8	5,0	5,5	6,0	6,3	2,8	9,0	4,6
	75 Ветеринарске дјелатности	5,7	2,5	5,2	3,1	2,3	2,6	4,5	1,0	3,9
<b>N</b>	<b>АДМИНИСТРАТИВНЕ И ПОМОЋНЕ УСЛУЖНЕ ДЈЕЛАТНОСТИ</b>	<b>100,0</b>	<b>100,0</b>	<b>100,0</b>	<b>100,0</b>	<b>100,0</b>	<b>100,0</b>	<b>100,0</b>	<b>100,0</b>	<b>100,0</b>
	77 Дјелатност изнајмљивања и давања у закуп	26,4	20,8	5,2	15,9	14,5	12,5	5,1	25,1	22,7
	78 Дјелатности посредовања у запошљавању	4,1	0,9	10,3	9,0	8,8	12,1	14,4	8,1	2,8
	79 Путничке агенције, организатори путовања, туроператори и остале резервацijske услуге, те дјелатности повезане с њима	23,3	5,3	4,9	12,3	12,8	4,2	4,0	4,5	23,6
	80 Заштитне и истражне дјелатности	5,3	0,7	33,2	21,2	20,5	23,4	25,7	19,4	14,2
	81 Услуге у вези с управљањем и одржавањем зграда, те дјелатности уређења и одржавања зелених површина	12,7	38,2	14,9	10,7	11,1	12,1	12,6	11,2	9,4

Наставак

Подручја и области дјелатности КД БиХ 2010 (EU NACE Rev. 2)	Број предузећа	Број предузетника	Број запослених лица	Промет	Вриједност производње	Додата вриједност по факторским трошковима	Трошкови запосленика	Бруто оперативни вишак	Укупне набавке добара и услуга
	у %								
<b>N</b> 82 Канцеларијске, административне и помоћне дјелатности, те остале пословне помоћне дјелатности	28,3	34,1	31,5	30,9	32,2	35,8	38,2	31,6	27,3
<b>P</b> <b>ОБРАЗОВАЊЕ</b>	<b>100,0</b>	<b>100,0</b>	<b>100,0</b>	<b>100,0</b>	<b>100,0</b>	<b>100,0</b>	<b>100,0</b>	<b>100,0</b>	<b>100,0</b>
85 Образовање	100,0	100,0	100,0	100,0	100,0	100,0	100,0	100,0	100,0
<b>Q</b> <b>ДЈЕЛАТНОСТИ ЗДРАВСТВЕНЕ И СОЦИЈАЛНЕ ЗАШТИТЕ</b>	<b>100,0</b>	<b>100,0</b>	<b>100,0</b>	<b>100,0</b>	<b>100,0</b>	<b>100,0</b>	<b>100,0</b>	<b>100,0</b>	<b>100,0</b>
86 Дјелатност здравствене заштите	77,8	97,5	75,6	90,0	88,9	88,9	83,0	95,7	88,8
87 Дјелатност социјалне заштите у установама са смјештајем	14,9	0,8	19,6	8,6	9,2	9,2	13,7	3,9	9,0
88 Дјелатност социјалне заштите без смјештаја	7,3	1,7	4,8	1,4	1,9	2,0	3,4	0,4	2,2
<b>R</b> <b>УМЈЕТНОСТ, ЗАБАВА И РЕКРЕАЦИЈА</b>	<b>100,0</b>	<b>100,0</b>	<b>100,0</b>	<b>100,0</b>	<b>100,0</b>	<b>100,0</b>	<b>100,0</b>	<b>100,0</b>	<b>100,0</b>
90 Креативне, умјетничке и забавне дјелатности	10,5	41,3	2,2	3,3	3,7	2,6	1,3	3,0	6,6
91 Библиотеке, архиви, музеји и остале културне дјелатности	0,8	0,0	0,1	0,0	0,0	0,0	0,1	0,0	0,0
92 Дјелатности коцкања и клађења	37,4	0,7	89,0	86,9	86,2	86,1	91,1	84,2	82,8
93 Спортске, забавне и рекреацијске дјелатности	51,3	58,0	8,7	9,7	10,1	11,3	7,5	12,8	10,7
<b>S</b> <b>ОСТАЛЕ УСЛУЖНЕ ДЈЕЛАТНОСТИ</b>	<b>100,0</b>	<b>100,0</b>	<b>100,0</b>	<b>100,0</b>	<b>100,0</b>	<b>100,0</b>	<b>100,0</b>	<b>100,0</b>	<b>100,0</b>
95 Поправак рачунара и предмета за личну употребу и домаћинство	24,4	12,7	13,2	24,1	19,1	20,0	15,1	21,9	25,3
96 Остале личне услужне дјелатности	75,6	87,3	86,8	75,9	80,9	80,0	84,9	78,1	74,7



**Табела 4.0. Основни структурно пословни индикатори по подручјима дјелатности и према величини предузећа и предузетника, 2022**

Подручја дјелатности КД БиХ 2010 (EU NACE Rev. 2)	Промет по запосленом лицу (КМ)	Додата вриједност по запосленом лицу (КМ)	Учешће додате вриједности у вриједности у производње (%)	Просјечни трошкови рада по запосленику (КМ)	Бруто оперативна стопа (%)
<b>УКУПНО ОБУХВАЋЕНЕ ДЈЕЛАТНОСТИ</b>	<b>170 063</b>	<b>43 624</b>	<b>44,2</b>	<b>20 660</b>	<b>14,5</b>
Мала (0-49)	160 813	38 406	45,1	17 667	14,8
Средња (50-249)	179 249	45 350	41,4	20 901	13,6
Велика (250 и више)	177 474	50 389	45,0	24 292	14,7
<b>B ВАЂЕЊЕ РУДА И КАМЕНА</b>	<b>70 311</b>	<b>42 256</b>	<b>60,5</b>	<b>29 650</b>	<b>17,9</b>
Мала (0-49)	122 122	39 423	33,8	19 676	16,2
Средња (50-249)	90 284	46 534	49,1	29 883	18,4
Велика (250 и више)	62 656	42 146	67,7	30 723	18,2
<b>C ПЕРАЂИВАЧКА ИНДУСТРИЈА</b>	<b>143 106</b>	<b>40 634</b>	<b>30,0</b>	<b>19 064</b>	<b>15,6</b>
Мала (0-49)	119 779	34 030	32,5	15 956	16,6
Средња (50-249)	140 248	40 112	29,7	18 907	15,1
Велика (250 и више)	167 476	47 277	28,7	21 782	15,2
<b>D ПРОИЗВОДЊА И СНАБДИЈЕВАЊЕ ЕЛЕКТРИЧНОМ ЕНЕРГИЈОМ, ГАСОМ, ПАРОМ И КЛИМАТИЗАЦИЈА</b>	<b>369 828</b>	<b>89 454</b>	<b>49,1</b>	<b>37 621</b>	<b>14,0</b>
Мала (0-49)	2 665 692	131 490	66,8	23 326	4,1
Средња (50-249)	153 312	67 860	41,8	29 430	25,1
Велика (250 и више)	246 198	88 264	48,4	38 958	20,0
<b>E СНАБДИЈЕВАЊЕ ВОДОМ; УКЛАЊАЊЕ ОТПАДНИХ ВОДА, УПРАВЉАЊЕ ОТПАДОМ ТЕ ДЈЕЛАТНОСТИ САНАЦИЈЕ ЖИВОТНЕ СРЕДИНЕ</b>	<b>80 043</b>	<b>32 951</b>	<b>48,6</b>	<b>22 916</b>	<b>12,7</b>
Мала (0-49)	126 788	35 916	38,9	21 502	11,6
Средња (50-249)	67 720	31 477	50,9	22 336	13,5
Велика (250 и више)	39 781	32 279	71,7	26 691	14,0
<b>F ГРАЂЕВИНАРСТВО</b>	<b>137 841</b>	<b>44 575</b>	<b>34,1</b>	<b>18 307</b>	<b>20,1</b>
Мала (0-49)	124 202	40 722	35,6	15 971	21,7
Средња (50-249)	137 780	45 715	33,6	19 230	19,2
Велика (250 и више)	221 777	64 165	30,5	27 426	16,6
<b>G ТРГОВИНА НА ВЕЛИКО И НА МАЛО; ПОПРАВКА МОТОРНИХ ВОЗИЛА И МОТОЦИКАЛА</b>	<b>312 881</b>	<b>46 077</b>	<b>63,8</b>	<b>18 395</b>	<b>9,4</b>
Мала (0-49)	285 993	42 567	59,9	17 378	9,9
Средња (50-249)	406 356	57 185	63,6	19 913	9,2
Велика (250 и више)	301 496	45 272	71,7	18 910	8,7
<b>H ПРЕВОЗ И СКЛАДИШТЕЊЕ</b>	<b>97 385</b>	<b>37 237</b>	<b>39,5</b>	<b>21 111</b>	<b>19,2</b>
Мала (0-49)	136 147	37 114	29,9	17 504	17,6
Средња (50-249)	113 430	37 154	33,9	18 965	16,0
Велика (250 и више)	40 903	37 429	75,3	25 430	29,3

Наставак

Подручја дјелатности КД БиХ 2010 (EU NACE Rev. 2)	Промет по запосленом лицу (КМ)	Додата вриједност по запосленом лицу (КМ)	Учешће додате вриједности у вриједности производње (%)	Просјечни трошкови рада по запосленику (КМ)	Бруто оперативна стопа (%)
<b>I ДЈЕЛАТНОСТИ ПРУЖАЊА СМЈЕШТАЈА ТЕ ПРИПРЕМЕ И УСЛУЖИВАЊА ХРАНЕ (ХОТЕЛИЈЕРСТВО И УГОСТИТЕЉСТВО)</b>	<b>53 462</b>	<b>22 693</b>	<b>47,8</b>	<b>14 022</b>	<b>22,4</b>
Мала (0-49)	51 951	21 301	46,6	13 429	22,1
Средња (50-249)	65 090	33 410	54,1	17 366	24,7
Велика (250 и више)	–	–	–	–	–
<b>J ИНФОРМАЦИЈЕ И КОМУНИКАЦИЈЕ</b>	<b>116 797</b>	<b>72 124</b>	<b>64,1</b>	<b>34 474</b>	<b>33,4</b>
Мала (0-49)	127 064	68 028	58,1	29 442	33,1
Средња (50-249)	93 880	63 604	68,4	41 135	23,9
Велика (250 и више)	121 116	80 148	67,0	34 405	37,8
<b>L ПОСЛОВАЊЕ НЕКРЕТНИНАМА</b>	<b>115 903</b>	<b>60 657</b>	<b>52,7</b>	<b>19 914</b>	<b>35,6</b>
Мала (0-49)	123 446	60 884	49,5	19 208	34,3
Средња (50-249)	87 193	59 792	70,6	22 511	42,8
Велика (250 и више)	–	–	–	–	–
<b>M СТРУЧНЕ, НАУЧНЕ И ТЕХНИЧКЕ ДЈЕЛАТНОСТИ</b>	<b>95 289</b>	<b>47 941</b>	<b>56,0</b>	<b>24 359</b>	<b>28,0</b>
Мала (0-49)	90 981	48 873	55,9	23 252	32,1
Средња (50-249)	126 733	48 481	58,3	28 820	15,5
Велика (250 и више)	74 344	31 794	50,1	26 471	7,2
<b>N АДМИНИСТРАТИВНЕ И ПОМОЋНЕ УСЛУЖНЕ ДЈЕЛАТНОСТИ</b>	<b>46 471</b>	<b>29 610</b>	<b>62,4</b>	<b>19 314</b>	<b>23,5</b>
Мала (0-49)	68 948	33 242	48,8	18 449	23,7
Средња (50-249)	29 318	26 963	80,5	17 166	33,5
Велика (250 и више)	34 173	27 559	78,4	21 143	18,8
<b>P ОБРАЗОВАЊЕ</b>	<b>36 200</b>	<b>24 762</b>	<b>65,1</b>	<b>17 412</b>	<b>25,0</b>
Мала (0-49)	34 936	22 535	62,1	15 220	26,5
Средња (50-249)	40 084	31 611	72,6	23 308	21,0
Велика (250 и више)	–	–	–	–	–
<b>Q ДЈЕЛАТНОСТИ ЗДРАВСТВЕНЕ ЗАШТИТЕ И СОЦИЈАЛНЕ ПОМОЋИ</b>	<b>62 239</b>	<b>38 400</b>	<b>60,6</b>	<b>22 564</b>	<b>28,5</b>
Мала (0-49)	62 510	39 000	61,3	22 257	30,4
Средња (50-249)	58 965	32 363	53,7	25 289	12,0
Велика (250 и више)	69 031	48 281	70,7	18 224	43,5
<b>R УМЈЕТНОСТ, ЗАБАВА И РЕКРЕАЦИЈА</b>	<b>86 711</b>	<b>53 373</b>	<b>60,1</b>	<b>15 409</b>	<b>44,3</b>
Мала (0-49)	121 678	59 213	46,5	17 421	36,7
Средња (50-249)	106 711	70 955	64,7	17 563	50,0
Велика (250 и више)	62 112	40 412	64,8	13 486	43,4

наставак

Подручја дјелатности КД БиХ 2010 (EU NACE Rev. 2)		Промет по запосленом лицу (KM)	Додата вриједност по запосленом лицу (KM)	Учешће додате вриједности у вриједности у производње (%)	Просјечни трошкови рада по запослинику (KM)	Бруто оперативна стопа (%)
<b>S</b>	<b>ОСТАЛЕ УСЛУЖНЕ ДЈЕЛАТНОСТИ</b>	<b>56 563</b>	<b>23 737</b>	<b>56,4</b>	<b>15 158</b>	<b>30,1</b>
	Мала (0-49)	56 762	23 072	55,2	14 085	30,3
	Средња (50-249)	52 193	38 370	76,8	24 961	25,7
	Велика (250 и више)	–	–	–	–	–

Табела 5.0. Основни структурно пословни индикатори према областима дјелатности, 2022

Подручја и области дјелатности КД БиХ 2010 (EU NACE Rev. 2)		Промет по запосленом лицу (КМ)	Додата вриједност по запосленом лицу (КМ)	Учешће додате вриједности у вриједности производње (%)	Просјечни трошкови рада по запосленику (КМ)	Бруто оперативна стопа (%)
<b>УКУПНО ОБУХВАЋЕНЕ ДЈЕЛАТНОСТИ</b>		<b>170 063</b>	<b>43 624</b>	<b>44,2</b>	<b>20 660</b>	<b>14,5</b>
<b>В</b>	<b>ВАЂЕЊЕ РУДА И КАМЕНА</b>	<b>70 311</b>	<b>42 256</b>	<b>60,5</b>	<b>29 650</b>	<b>17,9</b>
	05 Вађење угља и лигнита	58 370	40 337	69,0	31 087	15,8
	06 Вађење сирове нафте и природног гаса	–	–	–	–	–
	07 Вађење металних руда	101 325	51 101	51,7	30 417	20,4
	08 Вађење осталих руда и камена	110 777	47 813	43,3	22 739	22,6
	09 Помоћне услужне дјелатности у вађењу руда и камена	39 175	20 073	55,3	17 260	7,2
<b>С</b>	<b>ПРЕРАЂИВАЧКА ИНДУСТРИЈА</b>	<b>143 106</b>	<b>40 634</b>	<b>30,0</b>	<b>19 064</b>	<b>15,6</b>
	10 Производња прехранбених производа	182 904	34 504	21,2	16 819	10,3
	11 Производња пића	225 464	79 553	38,9	26 458	23,7
	12 Производња дуванских производа	28 507	-1 817	-9,2	36 078	-132,9
	13 Производња текстила	69 211	20 746	30,2	15 497	8,4
	14 Производња одјеће	31 793	16 693	54,5	12 390	15,1
	15 Производња коже и сродних производа	35 560	20 670	60,0	14 404	17,9
	16 Прерада дрвета и производа од дрвета и плута, осим намјештаја; производња предмета од сламе и плетарских материјала	115 174	36 554	33,1	14 848	19,4
	17 Производња папира и производа од папира	303 457	82 237	32,8	24 785	19,0
	18 Штампане и умножавање снимљених записа	116 683	44 597	41,8	21 649	21,9
	19 Производња кокса и рафинисаних нафтних производа	438 928	66 183	15,6	30 173	8,2
	20 Производња хемикалија и хемијских производа	224 705	92 705	42,2	26 938	29,4
	21 Производња основних фармацеутских производа и фармацеутских препарата	281 149	118 551	43,6	51 358	23,9
	22 Производња производа од гуме и пластичних маса	154 695	40 148	28,1	18 491	14,3
	23 Производња осталих неметалних минералних производа	174 569	50 464	32,6	20 096	18,3
	24 Производња базних метала	501 009	92 863	18,5	29 984	12,6
	25 Производња готових металних производа, осим машина и опреме	148 318	44 582	31,4	21 936	15,8
	26 Производња рачунара те електронских и оптичких производа	106 480	32 276	32,2	21 878	10,3
	27 Производња електричне опреме	195 428	45 389	23,6	22 534	11,7
	28 Производња машина и уређаја, д. н.	107 995	38 211	35,2	22 521	14,6
	29 Производња моторних возила, приколица и полуприколица	152 839	57 678	33,7	25 100	21,3
	30 Производња осталих превозних средстава	45 439	27 723	64,0	19 793	17,6
	31 Производња намјештаја	89 267	31 190	36,6	16 811	16,7
	32 Остала прерађивачка индустрија	63 273	32 808	52,3	18 362	27,2

наставак

Подручја и области дјелатности КД БиХ 2010 (EU NACE Rev. 2)		Промет по запосленом лицу (КМ)	Додата вриједност по запосленом лицу (КМ)	Учешће додате вриједности у вриједности производње (%)	Просјечни трошкови рада по запосленику (КМ)	Бруто оперативна стопа (%)
<b>C</b>	33 Поправак и инсталирање машина и опреме	89 753	45 802	55,7	19 161	31,7
<b>D</b>	<b>ПРОИЗВОДЊА И СНАБДИЈЕВАЊЕ ЕЛЕКТРИЧНОМ ЕНЕРГИЈОМ, ГАСОМ, ПАРОМ И КЛИМАТИЗАЦИЈА</b>	<b>369 828</b>	<b>89 454</b>	<b>49,1</b>	<b>37 621</b>	<b>14,0</b>
	35 Производња и снабдијевање електричном енергијом, гасом, паром и климатизација	369 828	89 454	49,1	37 621	14,0
<b>E</b>	<b>СНАБДИЈЕВАЊЕ ВОДОМ; УКЛАЊАЊЕ ОТПАДНИХ ВОДА, УПРАВЉАЊЕ ОТПАДОМ ТЕ ДЈЕЛАТНОСТИ САНАЦИЈЕ ЖИВОТНЕ СРЕДИНЕ</b>	<b>80 043</b>	<b>32 951</b>	<b>48,6</b>	<b>22 916</b>	<b>12,7</b>
	36 Скупљање, прочишћавање и снабдијевање водом	40 611	30 352	67,8	23 880	15,9
	37 Уклањање отпадних вода	44 165	37 968	72,4	22 627	35,1
	38 Скупљање отпада, дјелатности обраде и збрињавања отпада; рециклажа материјала	128 093	35 834	37,5	21 767	11,2
	39 Дјелатности санације животне средине те остале дјелатности управљања отпадом	108 075	50 243	47,4	20 717	27,7
<b>F</b>	<b>ГРАЂЕВИНАРСТВО</b>	<b>137 841</b>	<b>44 575</b>	<b>34,1</b>	<b>18 307</b>	<b>20,1</b>
	41 Градња грађевина високоградње	133 656	43 302	32,1	15 695	21,0
	42 Градња грађевина нискоградње	172 838	54 851	32,8	22 827	18,6
	43 Специјализоване грађевинске дјелатности	111 724	36 948	38,9	16 491	21,1
<b>G</b>	<b>ТРГОВИНА НА ВЕЛИКО И НА МАЛО; ПОПРАВКА МОТОРНИХ ВОЗИЛА И МОТОЦИКАЛА</b>	<b>312 881</b>	<b>46 077</b>	<b>63,8</b>	<b>18 395</b>	<b>9,4</b>
	45 Трговина на велико и на мало моторним возилима и мотоциклима; поправка моторних возила и мотоцикала	230 918	41 287	63,3	17 627	12,0
	46 Трговина на велико, осим трговине моторним возилима и мотоциклима	555 755	71 277	61,0	21 516	9,0
	47 Трговина на мало, осим трговине моторним возилима и мотоциклима	206 248	34 465	67,2	16 780	9,5
<b>H</b>	<b>ПРЕВОЗ И СКЛАДИШТЕЊЕ</b>	<b>97 385</b>	<b>37 237</b>	<b>39,5</b>	<b>21 111</b>	<b>19,2</b>
	49 Копнени превоз и цјевоводни транспорт	106 916	33 766	33,8	19 046	17,0
	50 Водени превоз	631 814	355 935	56,4	40 410	51,4
	51 Ваздушни превоз	265 671	-800	-0,3	54 296	-20,7
	52 Складиштење и помоћне дјелатности у превозу	129 217	66 520	47,7	27 204	30,6
	53 Поштанске и курирске дјелатности	38 575	26 905	67,5	22 542	11,3
<b>I</b>	<b>ДЈЕЛАТНОСТИ ПРУЖАЊА СМЈЕШТАЈА ТЕ ПРИПРЕМЕ И УСЛУЖИВАЊА ХРАНЕ (ХОТЕЛИЈЕРСТВО И УГОСТИТЕЉСТВО)</b>	<b>53 462</b>	<b>22 693</b>	<b>47,8</b>	<b>14 022</b>	<b>22,4</b>
	55 Смјештај	62 408	32 581	53,1	16 154	27,6
	56 Дјелатности припреме и услуживања хране и пића	51 877	20 941	46,5	13 529	21,4
<b>J</b>	<b>ИНФОРМАЦИЈЕ И КОМУНИКАЦИЈЕ</b>	<b>116 797</b>	<b>72 124</b>	<b>64,1</b>	<b>34 474</b>	<b>33,4</b>
	58 Издавачка дјелатност	84 231	47 683	60,4	23 425	29,3

НАСТАВАК

Подручја и области дјелатности КД БиХ 2010 (EU NACE Rev. 2)	Промет по запосленом лицу (КМ)	Додата вриједност по запосленом лицу (КМ)	Учешће додате вриједности у вриједности производње (%)	Просјечни трошкови рада по запосленику (КМ)	Бруто оперативна стопа (%)
<b>J</b>					
59 Производња филмова, видеофилмова и телевизијског програма, дјелатност снимања звучних записа и издавања музичких записа	104 544	54 576	48,7	23 614	30,7
60 Емитовање програма	48 274	39 758	66,5	25 124	30,3
61 Телекомуникације	173 992	103 692	61,4	35 776	39,1
62 Рачунарско програмирање, савјетовање и дјелатности повезане с њима	126 978	76 275	65,8	42 465	29,5
63 Информационе услужне дјелатности	40 645	32 166	77,2	23 072	24,3
<b>L ПОСЛОВАЊЕ НЕКРЕТНИНАМА</b>	<b>115 903</b>	<b>60 657</b>	<b>52,7</b>	<b>19 914</b>	<b>35,6</b>
68 Пословање некретнинама	115 903	60 657	52,7	19 914	35,6
<b>M СТРУЧНЕ, НАУЧНЕ И ТЕХНИЧКЕ ДЈЕЛАТНОСТИ</b>	<b>95 289</b>	<b>47 941</b>	<b>56,0</b>	<b>24 359</b>	<b>28,0</b>
69 Правне и рачуноводствене дјелатности	57 634	42 234	73,4	23 931	43,3
70 Управљачке дјелатности; савјетовање у вези с управљањем	95 213	61 511	65,4	26 586	39,4
71 Архитетонске и инжењерске дјелатности; техничко испитивање и анализа	117 773	49 359	52,5	23 888	21,8
72 Научно истраживање и развој	65 937	45 875	68,5	37 435	13,2
73 Промоција (реклама и пропаганда) и истраживање тржишта	140 573	53 871	38,4	25 733	21,0
74 Остале стручне, научне и техничке дјелатности	105 395	60 451	59,0	19 253	45,9
75 Ветеринарске дјелатности	56 348	23 721	64,5	19 629	9,3
<b>N АДМИНИСТРАТИВНЕ И ПОМОЋНЕ УСЛУЖНЕ ДЈЕЛАТНОСТИ</b>	<b>46 471</b>	<b>29 610</b>	<b>62,4</b>	<b>19 314</b>	<b>23,5</b>
77 Дјелатност изнајмљивања и давања у закуп	142 154	70 905	53,8	20 900	37,1
78 Дјелатности посредовања у запошљавању	40 422	34 698	85,2	26 162	21,3
79 Путничке агенције, организатори путовања, туроператери и остале резервацијске услуге, те дјелатности повезане с њима	116 394	25 238	20,4	15 811	8,6
80 Заштитне и истражне дјелатности	29 592	20 844	71,1	14 478	21,5
81 Услуге у вези с управљањем и одржавањем зграда, те дјелатности уређења и одржавања зелених површина	33 458	24 072	68,0	17 282	24,6
82 Канцеларијске, административне и помоћне дјелатности, те остале пословне помоћне дјелатности	45 670	33 668	69,3	23 514	24,1
<b>P ОБРАЗОВАЊЕ</b>	<b>36 200</b>	<b>24 762</b>	<b>65,1</b>	<b>17 412</b>	<b>25,0</b>
85 Образовање	36 200	24 762	65,1	17 412	25,0
<b>Q ДЈЕЛАТНОСТИ ЗДРАВСТВЕНЕ И СОЦИЈАЛНЕ ЗАШТИТЕ</b>	<b>62 239</b>	<b>38 400</b>	<b>60,6</b>	<b>22 564</b>	<b>28,5</b>
86 Дјелатност здравствене заштите	74 104	45 134	60,6	25 443	30,3
87 Дјелатност социјалне заштите у установама са смјештајем	27 104	17 908	60,6	14 430	13,1
88 Дјелатност социјалне заштите без смјештаја	18 746	15 982	63,1	15 020	7,5

наставак

Подручја и области дјелатности КД БиХ 2010 (EU NACE Rev. 2)		Промет по запосленом лицу (KM)	Додата вриједност по запосленом лицу (KM)	Учешће додате вриједности у вриједности производње (%)	Просјечни трошкови рада по запосленику (KM)	Бруто оперативна стопа (%)
<b>R</b>	<b>УМЈЕТНОСТ, ЗАБАВА И РЕКРЕАЦИЈА</b>	<b>86 711</b>	<b>53 373</b>	<b>60,1</b>	<b>15 409</b>	<b>44,3</b>
	90 Креативне, умјетничке и забавне дјелатности	129 389	61 202	41,6	19 503	40,4
	91 Библиотеке, архиви, музеји и остале културне дјелатности	44 694	36 228	75,7	29 908	14
	92 Дјелатности коцкања и клађења	84 687	51 635	60,0	15 309	42,9
	93 Спортске, забавне и рекреацијске дјелатности	96 718	69 248	67,4	15 973	58,3
<b>S</b>	<b>ОСТАЛЕ УСЛУЖНЕ ДЈЕЛАТНОСТИ</b>	<b>56 563</b>	<b>23 737</b>	<b>56,4</b>	<b>15 158</b>	<b>30,1</b>
	95 Поправак рачунара и предмета за личну употребу и домаћинство	103 647	36 067	59,1	16 775	27,4
	96 Остале личне услужне дјелатности	49 431	21 870	55,7	14 901	31,0

Табела 6.0. Учешће изабраних структурно пословних варијабли ентитета и БД-а у БиХ, по подручјима дјелатности, 2022

	Број предузећа	Број предузетника	Број запослених лица	Промет	Додата вриједност по факторским трошковима
<b>УКУПНО ОБУХВАЋЕНЕ ДЈЕЛАТНОСТИ</b>					
<b>Босна и Херцеговина</b>	<b>100,0</b>	<b>100,0</b>	<b>100,0</b>	<b>100,0</b>	<b>100,0</b>
Федерација Босне и Херцеговине	68,5	57,6	65,0	67,0	66,3
Република Српска	27,7	39,2	33,0	29,7	31,7
Брчко дистрикт	3,8	3,2	2,0	3,3	2,0
<b>Подручје В: ВАЂЕЊЕ РУДА И КАМЕНА</b>					
<b>Босна и Херцеговина</b>	<b>100,0</b>	<b>100,0</b>	<b>100,0</b>	<b>100,0</b>	<b>100,0</b>
Федерација Босне и Херцеговине	59,0	0,0	71,5	55,3	55,0
Република Српска	40,5	0,0	28,5	44,7	45,0
Брчко дистрикт	0,5	0,0	0,0	0,0	0,0
<b>Подручје С: ПРЕРАЂИВАЧКА ИНДУСТРИЈА</b>					
<b>Босна и Херцеговина</b>	<b>100,0</b>	<b>100,0</b>	<b>100,0</b>	<b>100,0</b>	<b>100,0</b>
Федерација Босне и Херцеговине	66,2	62,0	64,0	69,7	68,7
Република Српска	30,1	35,1	34,2	27,3	29,2
Брчко дистрикт	3,7	2,9	1,9	2,9	2,0
<b>Подручје D: ПРОИЗВОДЊА И СНАБДИЈЕВАЊЕ ЕЛЕКТРИЧНОМ ЕНЕРГИЈОМ, ГАСОМ, ПАРОМ И КЛИМАТИЗАЦИЈА</b>					
<b>Босна и Херцеговина</b>	<b>100,0</b>	<b>100,0</b>	<b>100,0</b>	<b>100,0</b>	<b>100,0</b>
Федерација Босне и Херцеговине	62,3	78,6	49,1	67,6	58,5
Република Српска	37,0	14,3	48,3	31,7	40,6
Брчко дистрикт	0,7	7,1	2,6	0,8	0,9
<b>Подручје Е: СНАБДИЈЕВАЊЕ ВОДОМ; УКЛАЊАЊЕ ОТПАДНИХ ВОДА, УПРАВЉАЊЕ ОТПАДОМ ТЕ ДЈЕЛАТНОСТИ САНАЦИЈЕ ЖИВОТНЕ СРЕДИНЕ</b>					
<b>Босна и Херцеговина</b>	<b>100,0</b>	<b>100,0</b>	<b>100,0</b>	<b>100,0</b>	<b>100,0</b>
Федерација Босне и Херцеговине	59,2	50,0	63,3	74,8	68,1
Република Српска	37,8	47,1	36,5	24,5	31,4
Брчко дистрикт	3,0	2,9	0,2	0,7	0,5
<b>Подручје F: ГРАЂЕВИНАРСТВО</b>					
<b>Босна и Херцеговина</b>	<b>100,0</b>	<b>100,0</b>	<b>100,0</b>	<b>100,0</b>	<b>100,0</b>
Федерација Босне и Херцеговине	67,8	54,0	62,5	62,5	59,3
Република Српска	28,7	43,5	35,4	36,0	39,3
Брчко дистрикт	3,5	2,4	2,1	1,4	1,4
<b>Подручје G: ТРГОВИНА НА ВЕЛИКО И НА МАЛО; ПОПРАВКА МОТОРНИХ ВОЗИЛА И МОТОЦИКАЛА</b>					
<b>Босна и Херцеговина</b>	<b>100,0</b>	<b>100,0</b>	<b>100,0</b>	<b>100,0</b>	<b>100,0</b>
Федерација Босне и Херцеговине	68,8	53,7	66,2	67,0	69,6
Република Српска	25,7	41,4	30,6	28,5	27,5
Брчко дистрикт	5,5	4,8	3,2	4,5	2,9



наставак

	Број предузећа	Број предузетника	Број запослених лица	Промет	Додата вриједност по факторским трошковима
<b>Подручје Н: ПРЕВОЗ И СКЛАДИШТЕЊЕ</b>					
<b>Босна и Херцеговина</b>	<b>100,0</b>	<b>100,0</b>	<b>100,0</b>	<b>100,0</b>	<b>100,0</b>
Федерација Босне и Херцеговине	63,9	61,5	63,0	64,2	65,3
Република Српска	31,5	35,7	35,3	31,2	31,0
Брчко дистрикт	4,5	2,8	1,7	4,6	3,7
<b>Подручје И: ДЈЕЛАТНОСТИ ПРУЖАЊА СМЈЕШТАЈА ТЕ ПРИПРЕМЕ И УСЛУЖИВАЊА ХРАНЕ (ХОТЕЛИЈЕРСТВО И УГОСТИТЕЉСТВО)</b>					
<b>Босна и Херцеговина</b>	<b>100,0</b>	<b>100,0</b>	<b>100,0</b>	<b>100,0</b>	<b>100,0</b>
Федерација Босне и Херцеговине	85,9	59,1	63,9	58,1	58,7
Република Српска	13,0	39,0	35,1	41,0	40,5
Брчко дистрикт	1,1	1,9	1,1	0,9	0,8
<b>Подручје Ј: ИНФОРМАЦИЈЕ И КОМУНИКАЦИЈЕ</b>					
<b>Босна и Херцеговина</b>	<b>100,0</b>	<b>100,0</b>	<b>100,0</b>	<b>100,0</b>	<b>100,0</b>
Федерација Босне и Херцеговине	70,2	51,6	73,9	69,1	68,8
Република Српска	26,5	46,8	25,7	30,5	30,8
Брчко дистрикт	3,3	1,6	0,4	0,4	0,4
<b>Подручје Л: ПОСЛОВАЊЕ НЕКРЕТНИНАМА</b>					
<b>Босна и Херцеговина</b>	<b>100,0</b>	<b>100,0</b>	<b>100,0</b>	<b>100,0</b>	<b>100,0</b>
Федерација Босне и Херцеговине	81,6	52,7	76,8	76,2	70,9
Република Српска	17,1	41,9	22,7	22,8	28,1
Брчко дистрикт	1,3	5,4	0,5	1,0	1,0
<b>Подручје М: СТРУЧНЕ, НАУЧНЕ И ТЕХНИЧКЕ ДЈЕЛАТНОСТИ</b>					
<b>Босна и Херцеговина</b>	<b>100,0</b>	<b>100,0</b>	<b>100,0</b>	<b>100,0</b>	<b>100,0</b>
Федерација Босне и Херцеговине	70,8	55,9	66,6	68,1	66,0
Република Српска	26,8	42,1	31,5	30,2	31,9
Брчко дистрикт	2,5	1,9	1,9	1,6	2,1
<b>Подручје Н: АДМИНИСТРАТИВНЕ И ПОМОЋНЕ УСЛУЖНЕ ДЈЕЛАТНОСТИ</b>					
<b>Босна и Херцеговина</b>	<b>100,0</b>	<b>100,0</b>	<b>100,0</b>	<b>100,0</b>	<b>100,0</b>
Федерација Босне и Херцеговине	79,5	57,9	76,4	74,8	78,0
Република Српска	17,9	40,0	22,3	22,6	20,7
Брчко дистрикт	2,6	2,1	1,2	2,6	1,4
<b>Подручје Р: ОБРАЗОВАЊЕ</b>					
<b>Босна и Херцеговина</b>	<b>100,0</b>	<b>100,0</b>	<b>100,0</b>	<b>100,0</b>	<b>100,0</b>
Федерација Босне и Херцеговине	73,8	48,3	65,8	66,1	66,2
Република Српска	23,1	49,4	31,8	31,0	30,6
Брчко дистрикт	3,1	2,2	2,4	2,9	3,2
<b>Подручје Q: ДЈЕЛАТНОСТИ ЗДРАВСТВЕНЕ ЗАШТИТЕ И СОЦИЈАЛНЕ ПОМОЋИ</b>					
<b>Босна и Херцеговина</b>	<b>100,0</b>	<b>100,0</b>	<b>100,0</b>	<b>100,0</b>	<b>100,0</b>
Федерација Босне и Херцеговине	24,9	95,3	55,4	62,3	61,5
Република Српска	71,9	0,6	41,9	35,4	36,3
Брчко дистрикт	3,3	4,0	2,7	2,3	2,2

наставак

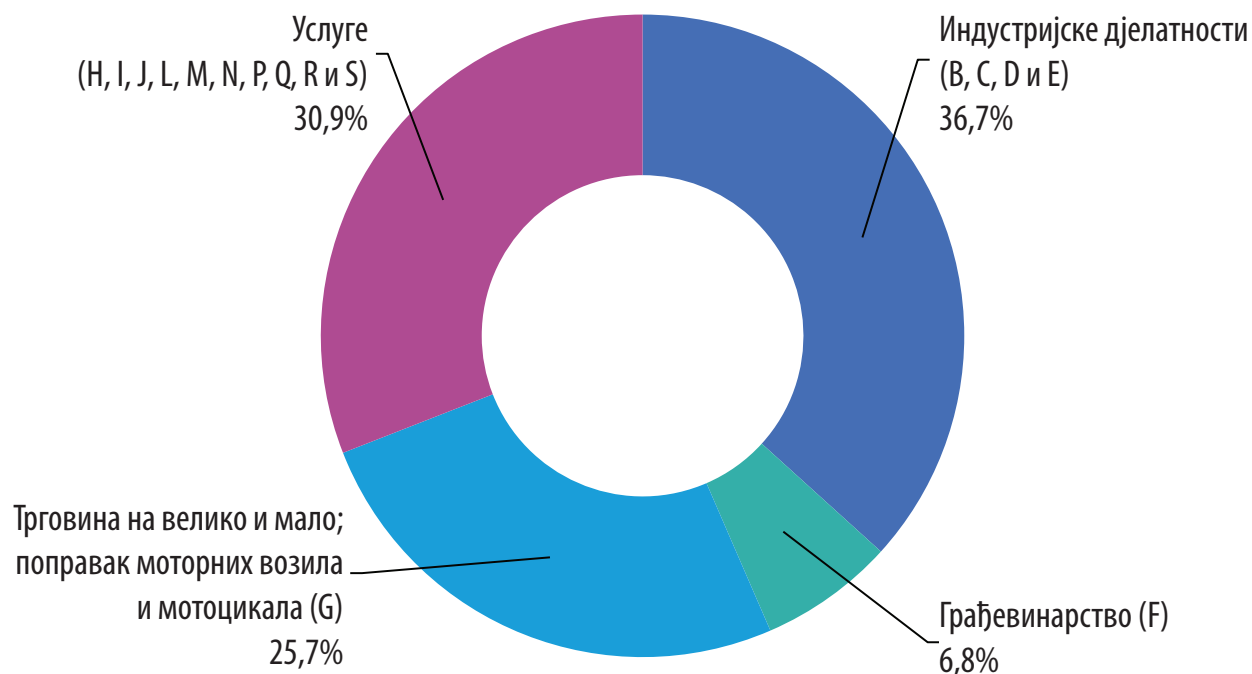
	Број предузећа	Број предузетника	Број запослених лица	Промет	Додата вриједност по факторским трошковима
<b>Подручје R: УМЈЕТНОСТ, ЗАБАВА И РЕКРЕАЦИЈА</b>					
<b>Босна и Херцеговина</b>	<b>100,0</b>	<b>100,0</b>	<b>100,0</b>	<b>100,0</b>	<b>100,0</b>
Федерација Босне и Херцеговине	62,2	52,4	63,4	42,1	46,9
Република Српска	29,4	43,1	34,0	55,9	51,3
Брчко дистрикт	8,4	4,5	2,6	1,9	1,8
<b>Подручје S: ОСТАЛЕ УСЛУЖНЕ ДЈЕЛАТНОСТИ</b>					
<b>Босна и Херцеговина</b>	<b>100,0</b>	<b>100,0</b>	<b>100,0</b>	<b>100,0</b>	<b>100,0</b>
Федерација Босне и Херцеговине	72,9	56,9	60,1	53,7	56,1
Република Српска	25,4	40,0	37,8	44,0	41,8
Брчко дистрикт	1,7	3,1	2,0	2,3	2,1



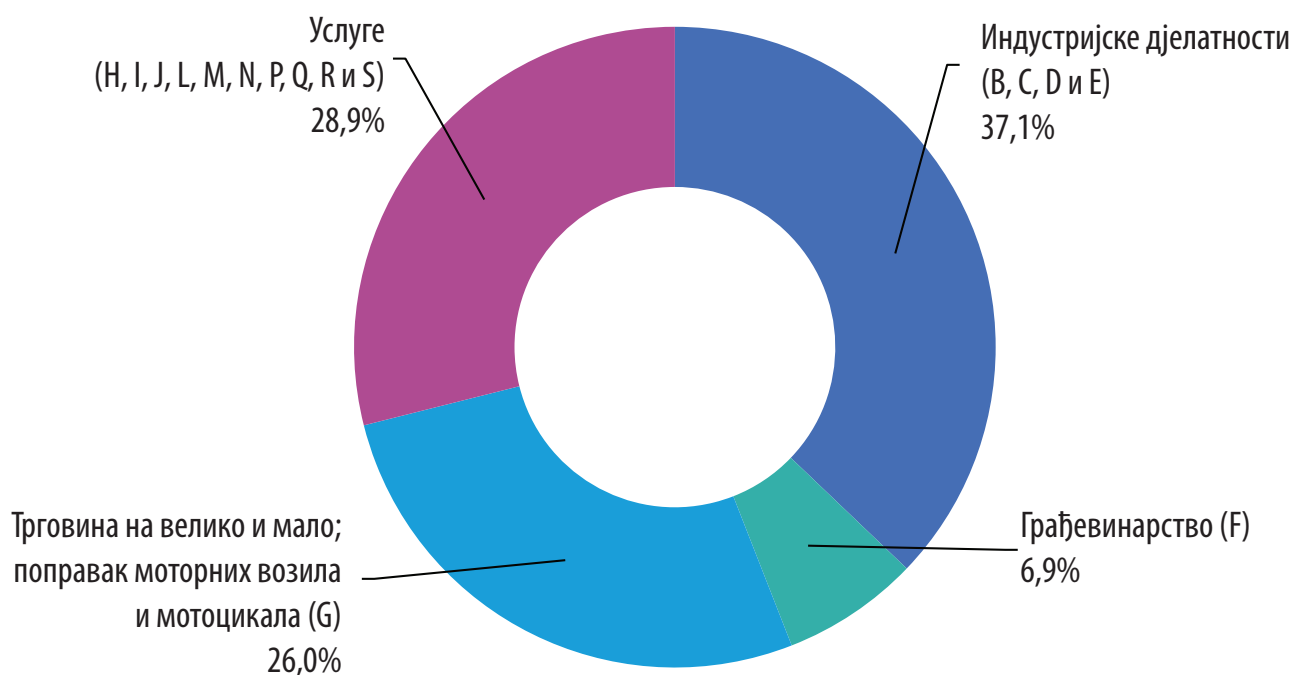
**ГРАФИКОНИ**



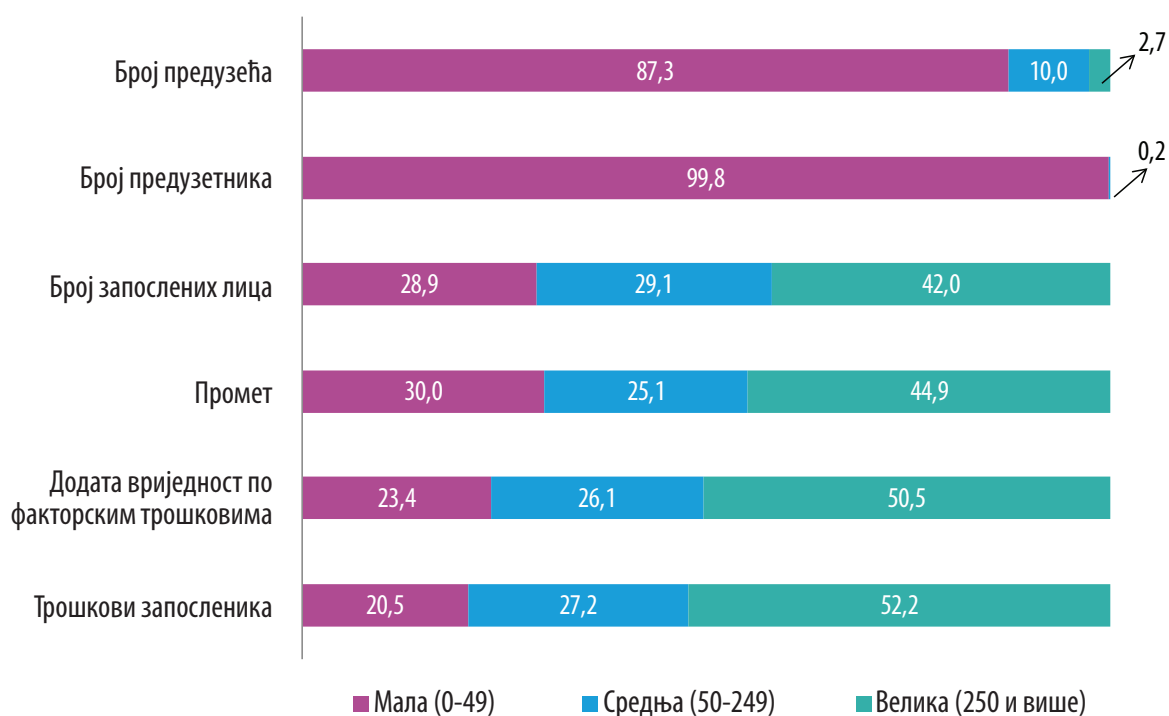
Графикон 1. Структура броја запослених у укупно посматраним дјелатностима



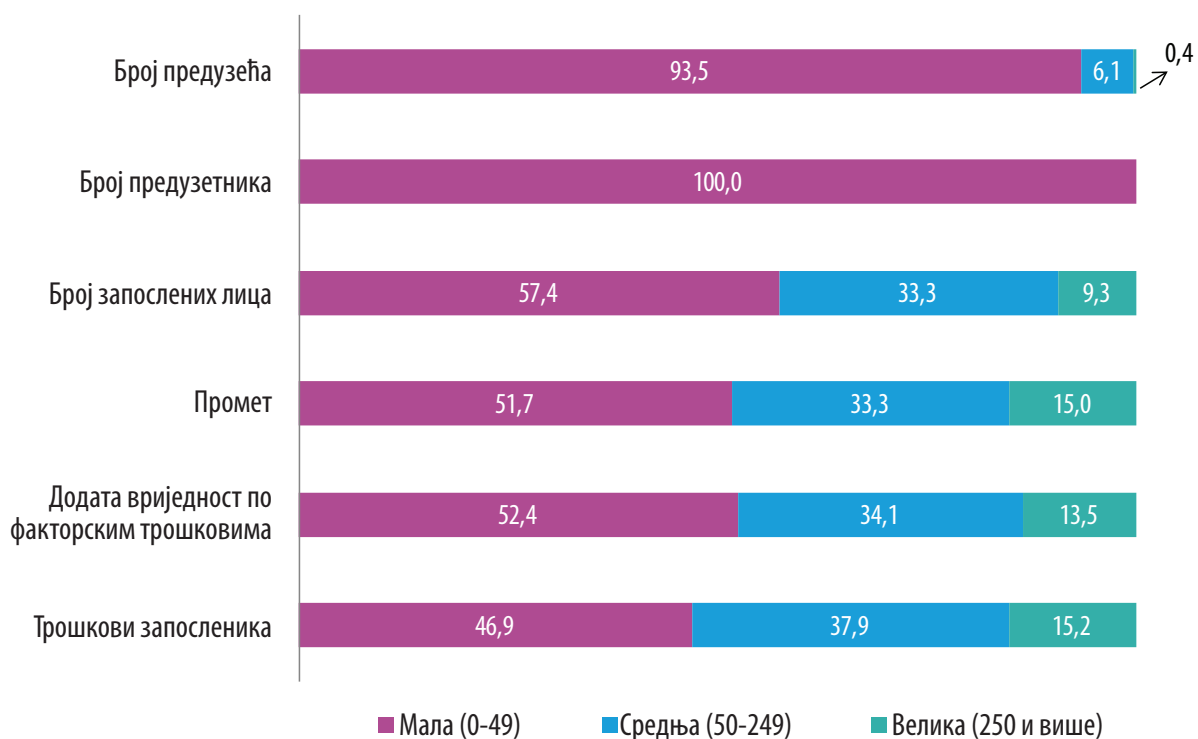
Графикон 2. Структура додате вриједности по факторским трошковима у укупним посматраним дјелатностима



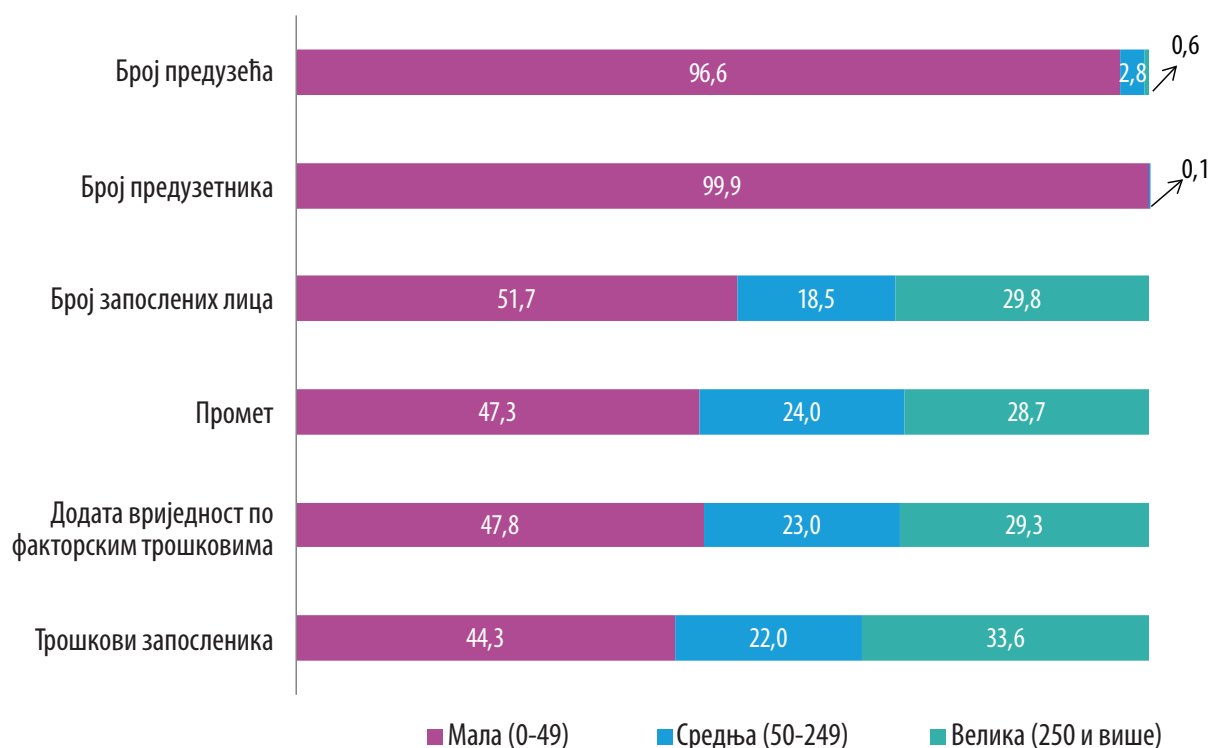
Графикон 3. Структура основних варијабли према величини предузећа и предузетника у Индустијским дјелатностима (B, C, D и E)



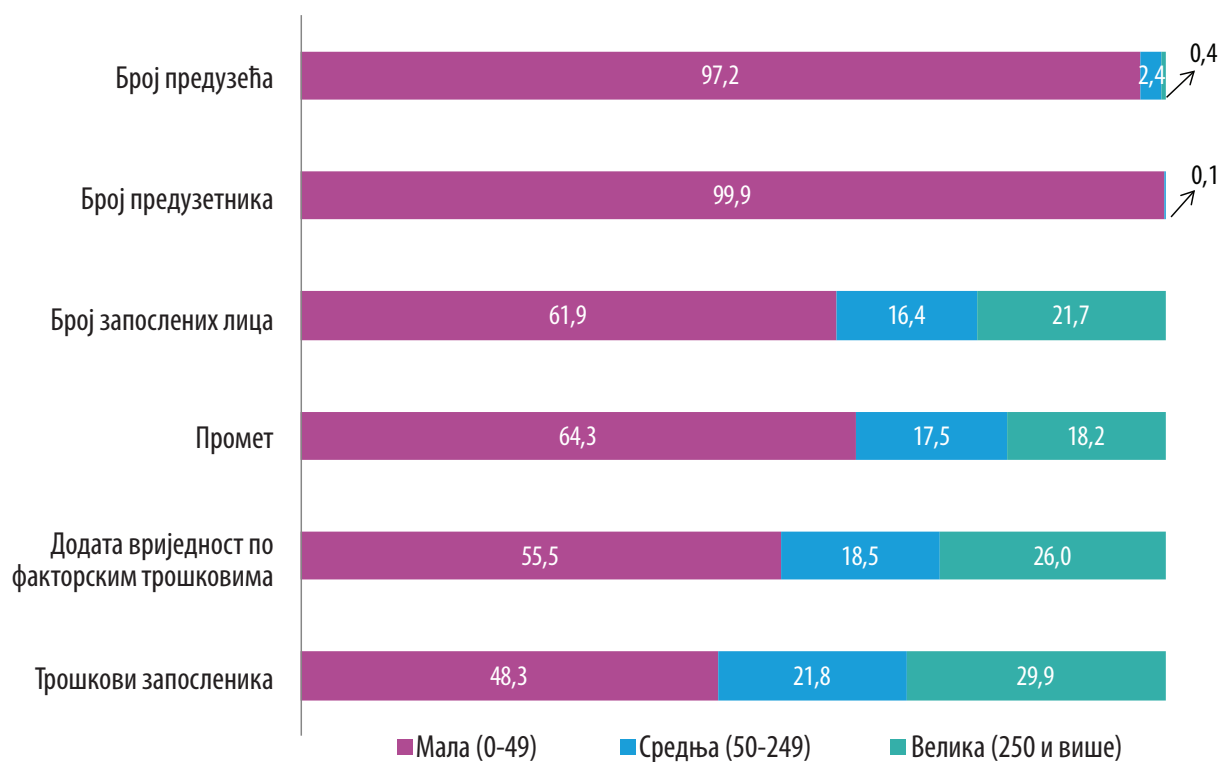
Графикон 4. Структура основних варијабли према величини предузећа и предузетника у Грађевинарству (F)



Графикон 5. Структура основних варијабли према величини предузећа и предузетника у Трговини (G)

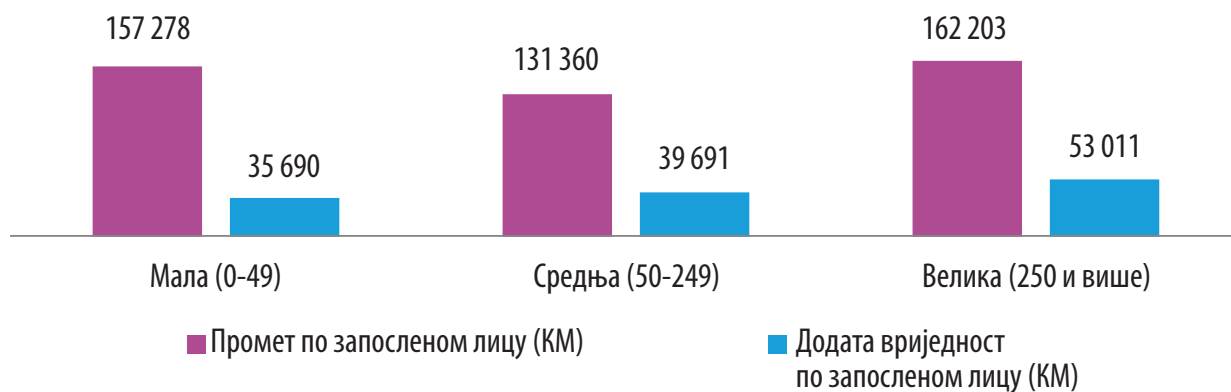


Графикон 6. Структура основних варијабли према величини предузећа и предузетника у Услугама (H, I, J, L, M, N, P, Q, R и S)

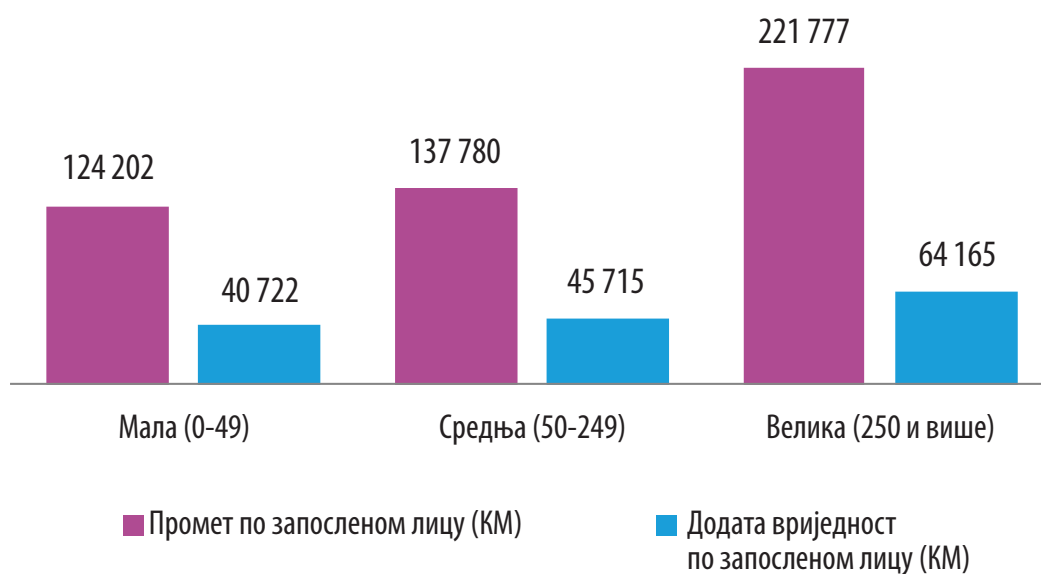




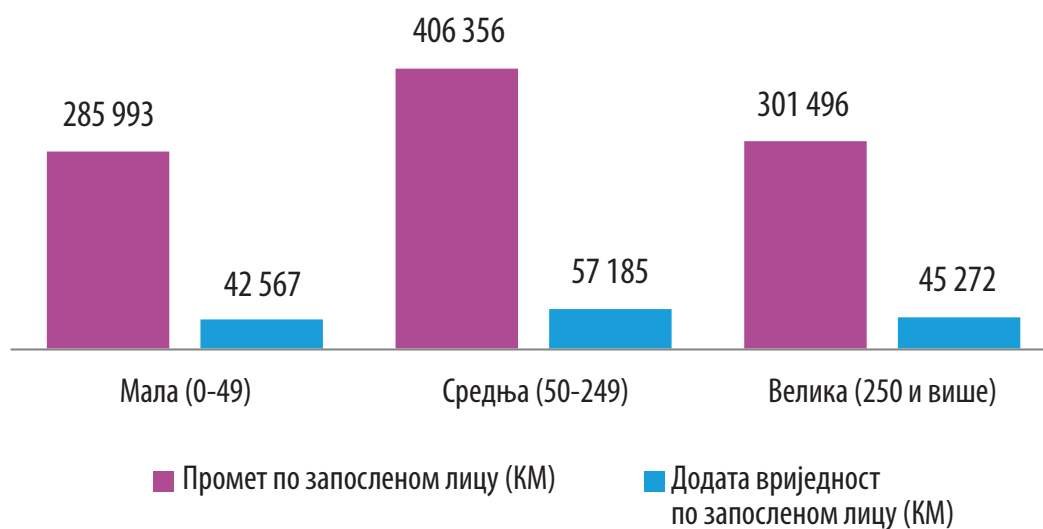
Графикон 7. Основни индикатори према величини предузећа и предузетника у Индустијским дјелатностима (B, C, D и E)



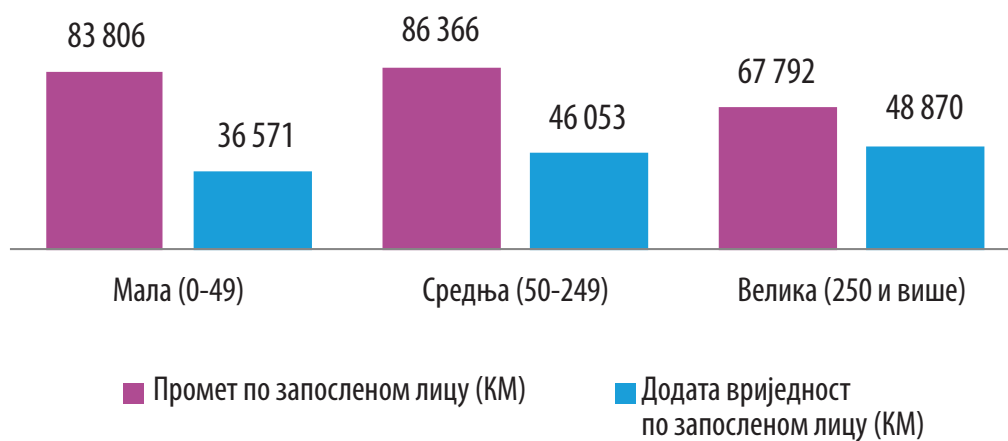
Графикон 8. Основни индикатори према величини предузећа и предузетника у Грађевинарству (F)



Графикон 9. Основни индикатори према величини предузећа и предузетника у Трговини (G)



Графикон 10. Основни индикатори према величини предузећа и предузетника у Услугама (H, I, J, L, M, N, P, Q, R и S)





# **ПРЕГЛЕД СПС ПОДАТАКА ЗА 2020,2021 и 2022**



**Табела 7.0. Основне структурно пословне варијабле према подручјима дјелатности**

Подручја дјелатности КД БиХ 2010 (EU NACE Rev. 2)	Број предузећа	Број предузетника	Број запослених лица	Промет	Додата вриједност по факторским трошковима	Трошкови запосленика
					хиљаде КМ	
<b>УКУПНО ОБУХВАЋЕНЕ ДЈЕЛАТНОСТИ</b>						
<b>2020</b>	<b>27 415</b>	<b>47 155</b>	<b>573 298</b>	<b>69 199 798</b>	<b>17 995 811</b>	<b>8 888 387</b>
<b>2021</b>	<b>30 331</b>	<b>48 546</b>	<b>586 277</b>	<b>83 549 933</b>	<b>21 960 040</b>	<b>9 602 881</b>
<b>2022</b>	<b>31 983</b>	<b>49 453</b>	<b>601 602</b>	<b>102 310 344</b>	<b>26 244 447</b>	<b>11 405 616</b>
<b>В ВАЂЕЊЕ РУДА И КАМЕНА</b>						
2020	176	1	17 619	1 026 350	642 376	461 884
2021	207	1	16 346	936 506	588 298	440 907
2022	205	–	15 921	1 119 420	672 754	472 061
<b>С ПРЕРАЂИВАЧКА ИНДУСТРИЈА</b>						
2020	4 696	6 036	165 277	15 742 951	4 556 546	2 437 260
2021	5 085	6 300	169 825	19 990 298	5 988 523	2 667 506
2022	5 316	6 471	173 609	24 844 561	7 054 456	3 185 365
<b>Д ПРОИЗВОДЊА И СНАБДИЈЕВАЊЕ ЕЛЕКТРИЧНОМ ЕНЕРГИЈОМ, ГАСОМ, ПАРОМ И КЛИМАТИЗАЦИЈА</b>						
2020	201	10	17 841	3 305 695	1 196 160	594 305
2021	256	11	17 654	5 130 344	1 602 003	622 363
2022	300	14	17 468	6 460 149	1 562 581	656 632
<b>Е СНАБДИЈЕВАЊЕ ВОДОМ; УКЛАЊАЊЕ ОТПАДНИХ ВОДА, УПРАВЉАЊЕ ОТПАДОМ ТЕ ДЈЕЛАТНОСТИ САНАЦИЈЕ ЖИВОТНЕ СРЕДИНЕ</b>						
2020	348	56	13 728	779 152	391 399	278 553
2021	365	66	13 770	1 074 233	429 610	288 549
2022	365	68	13 915	1 113 795	458 509	317 324
<b>Ф ГРАЂЕВИНАРСТВО</b>						
2020	2 015	2 436	40 016	4 348 986	1 426 862	559 831
2021	2 230	2 837	41 151	4 568 526	1 505 217	603 635
2022	2 372	3 151	40 764	5 618 940	1 817 052	688 471
<b>Г ТРГОВИНА НА ВЕЛИКО И НА МАЛО; ПОПРАВКА МОТОРНИХ ВОЗИЛА И МОТОЦИКАЛА</b>						
2020	9 374	14 299	149 469	33 682 057	4 644 386	2 033 210
2021	9 906	14 255	150 430	39 599 168	5 698 827	2 171 402
2022	10 067	13 870	153 813	48 125 231	7 087 306	2 573 866
<b>Н ПРЕВОЗ И СКЛАДИШТЕЊЕ</b>						
2020	2 017	4 507	38 057	2 710 162	1 160 066	594 629
2021	2 155	4 690	38 381	3 061 535	1 210 282	622 734
2022	2 248	4 794	39 302	3 827 422	1 463 498	728 398

наставак

Подручја дјелатности КД БиХ 2010 (EU NACE Rev. 2)	Број предузећа	Број предузетника	Број запослених лица	Промет	Додата вриједност по факторским трошковима	Трошкови запосленика	
							хиљаде КМ
<b>I</b>	<b>ДЈЕЛАТНОСТИ ПРУЖАЊА СМЈЕШТАЈА ТЕ ПРИПРЕМЕ И УСЛУЖИВАЊА ХРАНЕ (ХОТЕЛИЈЕРСТВО И УГОСТИТЕЉСТВО)</b>						
2020	930	9 004	33 227	1 022 982	340 415	252 814	
2021	1 080	8 965	34 844	1 419 929	590 347	284 335	
2022	1 209	8 644	36 425	1 947 346	826 607	389 481	
<b>J</b>	<b>ИНФОРМАЦИЈЕ И КОМУНИКАЦИЈЕ</b>						
2020	1 198	503	23 857	2 523 741	1 482 824	675 622	
2021	1 426	748	26 291	2 850 978	1 730 179	777 699	
2022	1 597	1 156	28 950	3 381 282	2 087 987	957 998	
<b>L</b>	<b>ПОСЛОВАЊЕ НЕКРЕТНИНАМА</b>						
2020	649	79	3 333	365 431	175 883	60 057	
2021	1 047	90	3 729	414 454	210 077	62 499	
2022	1 110	93	3 614	418 873	219 215	70 116	
<b>M</b>	<b>СТРУЧНЕ, НАУЧНЕ И ТЕХНИЧКЕ ДЈЕЛАТНОСТИ</b>						
2020	3 126	3 009	23 635	1 779 253	895 367	388 343	
2021	3 568	3 103	24 859	2 057 958	1 022 848	441 920	
2022	3 854	3 286	26 172	2 493 913	1 254 722	557 482	
<b>N</b>	<b>АДМИНИСТРАТИВНЕ И ПОМОЋНЕ УСЛУЖНЕ ДЈЕЛАТНОСТИ</b>						
2020	942	480	15 084	509 480	321 478	206 520	
2021	1 094	500	16 362	638 451	403 854	247 703	
2022	1 254	563	17 462	811 481	517 047	326 311	
<b>P</b>	<b>ОБРАЗОВАЊЕ</b>						
2020	467	527	5 235	154 715	104 301	68 022	
2021	526	528	5 529	173 971	120 986	75 797	
2022	577	544	5 602	202 790	138 719	87 963	
<b>Q</b>	<b>ДЈЕЛАТНОСТИ ЗДРАВСТВЕНЕ ЗАШТИТЕ И СОЦИЈАЛНЕ ПОМОЋИ</b>						
2020	765	682	8 572	380 861	227 793	127 449	
2021	817	729	8 504	530 783	320 528	134 788	
2022	861	774	9 111	567 056	349 858	188 052	
<b>R</b>	<b>УМЈЕТНОСТ, ЗАБАВА И РЕКРЕАЦИЈА</b>						
2020	190	210	8 640	446 617	249 543	95 656	
2021	211	236	8 632	614 976	333 846	102 706	
2022	238	269	9 174	795 484	489 640	137 219	

наставак

Подручја дјелатности КД БиХ 2010 (EU NACE Rev. 2)	Број предузећа	Број предузетника	Број запослених лица	Промет	Додата вриједност по факторским трошковима	Трошкови запосленика	
					хиљаде КМ		
<b>S</b>	<b>ОСТАЛЕ УСЛУЖНЕ ДЈЕЛАТНОСТИ</b>						
2020	321	5 316	9 708	421 367	180 411	54 233	
2021	358	5 487	9 970	487 823	204 615	58 339	
2022	410	5 756	10 300	582 599	244 495	68 877	



**Табела 7.1. Структура основних варијабли према подручјима дјелатности**

Подручја дјелатности КД БиХ 2010 (EU NACE Rev. 2)	Број предузећа	Број предузетника	Број запослених лица	Промет	Додата вриједност по факторским трошковима	Трошкови запосленика
	у %					
<b>УКУПНО ОБУХВАЋЕНЕ ДЈЕЛАТНОСТИ</b>						
<b>2020</b>	<b>100,0</b>	<b>100,0</b>	<b>100,0</b>	<b>100,0</b>	<b>100,0</b>	<b>100,0</b>
<b>2021</b>	<b>100,0</b>	<b>100,0</b>	<b>100,0</b>	<b>100,0</b>	<b>100,0</b>	<b>100,0</b>
<b>2022</b>	<b>100,0</b>	<b>100,0</b>	<b>100,0</b>	<b>100,0</b>	<b>100,0</b>	<b>100,0</b>
<b>В ВАЂЕЊЕ РУДА И КАМЕНА</b>						
2020	0,6	0,0	3,1	1,5	3,6	5,2
2021	0,7	0,0	2,8	1,1	2,7	4,6
2022	0,6	0,0	2,6	1,1	2,6	4,1
<b>С ПЕРЕЂИВАЧКА ИНДУСТРИЈА</b>						
2020	17,1	12,8	28,8	22,7	25,3	27,4
2021	16,8	13,0	29,0	23,9	27,3	27,8
2022	16,6	13,1	28,9	24,3	26,9	27,9
<b>Д ПРОИЗВОДЊА И СНАБДИЈЕВАЊЕ ЕЛЕКТРИЧНОМ ЕНЕРГИЈОМ, ГАСОМ, ПАРОМ И КЛИМАТИЗАЦИЈА</b>						
2020	0,7	0,0	3,1	4,8	6,6	6,7
2021	0,8	0,0	3,0	6,1	7,3	6,5
2022	0,9	0,0	2,9	6,3	6,0	5,8
<b>Е СНАБДИЈЕВАЊЕ ВОДОМ; УКЛАЊАЊЕ ОТПАДНИХ ВОДА, УПРАВЉАЊЕ ОТПАДОМ ТЕ ДЈЕЛАТНОСТИ САНАЦИЈЕ ЖИВОТНЕ СРЕДИНЕ</b>						
2020	1,3	0,1	2,4	1,1	2,2	3,1
2021	1,2	0,1	2,3	1,3	2,0	3,0
2022	1,1	0,1	2,3	1,1	1,7	2,8
<b>Ф ГРАЂЕВИНАРСТВО</b>						
2020	7,3	5,2	7,0	6,3	7,9	6,3
2021	7,4	5,8	7,0	5,5	6,9	6,3
2022	7,4	6,4	6,8	5,5	6,9	6,0
<b>Г ТРГОВИНА НА ВЕЛИКО И НА МАЛО; ПОПРАВАК МОТОРНИХ ВОЗИЛА И МОТОЦИКАЛА</b>						
2020	34,2	30,3	26,1	48,7	25,8	22,9
2021	32,7	29,4	25,7	47,4	26,0	22,6
2022	31,5	28,0	25,6	47,0	27,0	22,6
<b>Н ПРЕВОЗ И СКЛАДИШТЕЊЕ</b>						
2020	7,4	9,6	6,6	3,9	6,4	6,7
2021	7,1	9,7	6,5	3,7	5,5	6,5
2022	7,0	9,7	6,5	3,7	5,6	6,4
<b>И ДЈЕЛАТНОСТИ ПРУЖАЊА СМЈЕШТАЈА ТЕ ПРИПРЕМЕ И УСЛУЖИВАЊА ХРАНЕ (ХОТЕЛИЈЕРСТВО И УГОСТИТЕЉСТВО)</b>						
2020	3,4	19,1	5,8	1,5	1,9	2,8
2021	3,6	18,5	5,9	1,7	2,7	3,0
2022	3,8	17,5	6,1	1,9	3,1	3,4

наставак

Подручја дјелатности КД БиХ 2010 (EU NACE Rev. 2)	Број предузећа	Број предузетника	Број запослених лица	Промет	Додата вриједност по факторским трошковима	Трошкови запосленика
	у %					
<b>J</b>	<b>ИНФОРМАЦИЈЕ И КОМУНИКАЦИЈЕ</b>					
2020	4,4	1,1	4,2	3,6	8,2	7,6
2021	4,7	1,5	4,5	3,4	7,9	8,1
2022	5,0	2,3	4,8	3,3	8,0	8,4
<b>L</b>	<b>ПОСЛОВАЊЕ НЕКРЕТНИНАМА</b>					
2020	2,4	0,2	0,6	0,5	1,0	0,7
2021	3,5	0,2	0,6	0,5	1,0	0,7
2022	3,5	0,2	0,6	0,4	0,8	0,6
<b>M</b>	<b>СТРУЧНЕ, НАУЧНЕ И ТЕХНИЧКЕ ДЈЕЛАТНОСТИ</b>					
2020	11,4	6,4	4,1	2,6	5,0	4,4
2021	11,8	6,4	4,2	2,5	4,7	4,6
2022	12,1	6,6	4,4	2,4	4,8	4,9
<b>N</b>	<b>АДМИНИСТРАТИВНЕ И ПОМОЋНЕ УСЛУЖНЕ ДЈЕЛАТНОСТИ</b>					
2020	3,4	1,0	2,6	0,7	1,8	2,3
2021	3,6	1,0	2,8	0,8	1,8	2,6
2022	3,9	1,1	2,9	0,8	2,0	2,9
<b>P</b>	<b>ОБРАЗОВАЊЕ</b>					
2020	1,7	1,1	0,9	0,2	0,6	0,8
2021	1,7	1,1	0,9	0,2	0,6	0,8
2022	1,8	1,1	0,9	0,2	0,5	0,8
<b>Q</b>	<b>ДЈЕЛАТНОСТИ ЗДРАВСТВЕНЕ ЗАШТИТЕ И СОЦИЈАЛНЕ ПОМОЋИ</b>					
2020	2,8	1,4	1,5	0,6	1,3	1,4
2021	2,7	1,5	1,5	0,6	1,5	1,4
2022	2,7	1,6	1,5	0,6	1,3	1,6
<b>R</b>	<b>УМЈЕТНОСТ, ЗАБАВА И РЕКРЕАЦИЈА</b>					
2020	0,7	0,4	1,5	0,6	1,4	1,1
2021	0,7	0,5	1,5	0,7	1,5	1,1
2022	0,7	0,5	1,5	0,8	1,9	1,2
<b>S</b>	<b>ОСТАЛЕ УСЛУЖНЕ ДЈЕЛАТНОСТИ</b>					
2020	1,2	11,3	1,7	0,6	1,0	0,6
2021	1,2	11,3	1,7	0,6	0,9	0,6
2022	1,3	11,6	1,7	0,6	0,9	0,6

**Табела 8.0. Основне структурно пословне варијабле према подручјима и областима дјелатности**

Подручја и области дјелатности КД БиХ 2010 (EU NACE Rev. 2)	Број предузећа	Број предузетника	Број запослених лица	Промет	Додата	Трошкови запосленика
					вриједност по факторским трошковима	
хиљаде КМ						
<b>УКУПНО ОБУХВАЋЕНЕ ДЈЕЛАТНОСТИ</b>						
<b>2020</b>	<b>27 415</b>	<b>47 155</b>	<b>573 298</b>	<b>69 199 798</b>	<b>17 995 811</b>	<b>8 888 387</b>
<b>2021</b>	<b>30 331</b>	<b>48 546</b>	<b>586 277</b>	<b>83 549 933</b>	<b>21 960 040</b>	<b>9 602 881</b>
<b>2022</b>	<b>31 983</b>	<b>49 453</b>	<b>601 602</b>	<b>102 310 344</b>	<b>26 244 447</b>	<b>11 405 616</b>
<b>В ВАЂЕЊЕ РУДА И КАМЕНА</b>						
<b>2020</b>	<b>176</b>	<b>1</b>	<b>17 619</b>	<b>1 026 350</b>	<b>642 376</b>	<b>461 884</b>
<b>2021</b>	<b>207</b>	<b>1</b>	<b>16 346</b>	<b>936 506</b>	<b>588 298</b>	<b>440 907</b>
<b>2022</b>	<b>205</b>	<b>–</b>	<b>15 921</b>	<b>1 119 420</b>	<b>672 754</b>	<b>472 061</b>
05 Вађење угља и лигнита						
2020	14	–	12 704	581 304	430 419	362 134
2021	15	–	11 804	538 101	397 659	339 357
2022	17	–	11 255	656 953	453 998	349 887
06 Вађење сирове нафте и природног гаса						
2020	–	–	–	–	–	–
2021	–	–	–	–	–	–
2022	–	–	–	–	–	–
07 Вађење металних руда						
2020	15	–	2 317	195 376	100 745	55 494
2021	19	–	2 331	212 969	113 601	61 040
2022	23	–	2 409	244 091	123 103	73 274
08 Вађење осталих руда и камена						
2020	139	1	2 229	237 329	104 813	38 551
2021	158	1	1 880	172 326	73 320	35 065
2022	147	–	1 815	201 061	86 780	41 271
09 Помоћне услужне дјелатности у вађењу руда и камена						
2020	8	–	369	12 340	6 399	5 706
2021	15	–	331	13 110	3 719	5 445
2022	18	–	442	17 315	8 872	7 629
<b>С ПЕРЕРАЂИВАЧКА ИНДУСТРИЈА</b>						
<b>2020</b>	<b>4 696</b>	<b>6 036</b>	<b>165 277</b>	<b>15 742 951</b>	<b>4 556 546</b>	<b>2 437 260</b>
<b>2021</b>	<b>5 085</b>	<b>6 300</b>	<b>169 825</b>	<b>19 990 298</b>	<b>5 988 523</b>	<b>2 667 506</b>
<b>2022</b>	<b>5 316</b>	<b>6 471</b>	<b>173 609</b>	<b>24 844 561</b>	<b>7 054 456</b>	<b>3 185 365</b>
10 Производња прехранбених производа						
2020	654	1 675	24 272	3 238 145	653 608	311 173

наставак

Подручја и области дјелатности КД БиХ 2010 (EU NACE Rev. 2)	Број предузећа	Број предузетника	Број запослених лица	Промет	Додата вриједност по факторским трошковима	Трошкови запосленика
					хиљаде КМ	
2021	672	1 673	24 618	3 588 312	717 511	321 545
2022	670	1 660	23 208	4 244 835	800 774	362 305
<b>11 Производња пића</b>						
2020	79	29	2 575	419 174	159 688	54 475
2021	91	30	2 495	477 678	191 251	62 746
2022	93	30	2 434	548 781	193 631	63 606
<b>12 Производња дуванских производа</b>						
2020	5	–	164	10 527	26	3 562
2021	6	–	149	13 944	1 240	3 637
2022	6	–	138	3 934	-251	4 979
<b>13 Производња текстила</b>						
2020	102	200	5 405	357 586	101 397	69 611
2021	118	192	5 304	366 786	112 959	67 020
2022	131	198	5 771	399 419	119 722	86 332
<b>14 Производња одјеће</b>						
2020	207	534	13 729	367 330	192 610	137 602
2021	219	543	13 020	381 175	198 128	142 882
2022	220	552	13 580	431 753	226 690	161 411
<b>15 Производња коже и сродних производа</b>						
2020	107	106	16 208	400 599	209 368	181 773
2021	108	111	15 747	433 095	259 529	183 539
2022	104	116	16 414	583 688	339 278	234 712
<b>16 Прерада дрвета и производа од дрвета и плута, осим намјештаја; производња предмета од сламе и плетарских материјала</b>						
2020	850	640	16 185	1 219 331	348 101	180 165
2021	876	724	16 180	1 527 185	459 012	186 712
2022	932	742	16 511	1 901 630	603 537	234 060
<b>17 Производња папира и производа од папира</b>						
2020	107	46	3 114	625 279	127 010	59 022
2021	113	42	3 311	761 759	204 936	69 228
2022	120	43	3 366	1 021 436	276 811	82 359
<b>18 Штампанје и умножавање снимљених записа</b>						
2020	194	272	2 350	239 233	85 036	36 487
2021	202	271	2 353	277 223	89 633	37 787
2022	211	282	2 351	274 322	104 848	44 792

наставак

Подручја и области дјелатности КД БиХ 2010 (EU NACE Rev. 2)	Број предузећа	Број предузетника	Број запослених лица	Промет	Додата вриједност по факторским трошковима	Трошкови запосленика
<b>19 Производња кокса и рафинисаних нафтних производа</b>						
2020	5	–	1 893	216 651	22 689	51 423
2021	6	–	1 740	461 604	149 132	48 633
2022	5	–	1 562	685 605	103 378	47 130
<b>20 Производња хемикалија и хемијских производа</b>						
2020	105	33	3 790	563 454	208 765	76 774
2021	116	45	3 588	633 234	225 184	81 299
2022	121	43	3 729	837 924	345 696	99 238
<b>21 Производња основних фармацеутских производа и фармацеутских препарата</b>						
2020	6	–	997	220 783	93 231	38 350
2021	9	–	994	231 521	97 152	44 933
2022	7	–	1 030	289 584	122 107	52 899
<b>22 Производња производа од гуме и пластичних маса</b>						
2020	402	213	9 420	1 051 612	284 025	138 036
2021	446	228	10 069	1 306 007	358 988	155 384
2022	470	228	10 293	1 592 272	413 245	185 962
<b>23 Производња осталих неметалних минералних производа</b>						
2020	254	426	5 689	673 004	223 329	91 444
2021	285	453	5 966	801 723	255 121	96 886
2022	296	460	6 149	1 073 423	310 303	114 325
<b>24 Производња базних метала</b>						
2020	49	5	6 028	1 271 037	205 863	139 961
2021	52	3	5 866	2 296 283	603 854	158 363
2022	54	2	6 349	3 180 907	589 587	190 275
<b>25 Производња готових металних производа, осим машина и опреме</b>						
2020	782	801	23 497	2 366 699	770 560	399 778
2021	854	854	24 196	3 054 604	961 398	433 469
2022	915	919	25 906	3 842 339	1 154 942	547 947
<b>26 Производња рачунара те електронских и оптичких производа</b>						
2020	47	25	670	73 132	25 381	12 634
2021	51	26	1 039	102 972	34 142	20 135
2022	55	25	1 089	115 957	35 148	23 256
<b>27 Производња електричне опреме</b>						
2020	77	16	4 343	552 085	130 349	78 212
2021	83	13	4 954	820 184	195 686	97 451
2022	87	12	5 178	1 011 926	235 023	116 410

наставак

Подручја и области дјелатности КД БиХ 2010 (EU NACE Rev. 2)	Број предузећа	Број предузетника	Број запослених лица	Промет	Додата вриједност по факторским трошковима	Трошкови запосленика
					хиљаде КМ	
28 Производња машина и уређаја, д. н.						
2020	118	17	4 055	362 034	146 553	74 971
2021	131	15	4 626	458 912	165 515	91 215
2022	132	19	4 641	501 204	177 339	104 069
29 Производња моторних возила, приколица и полуприколица						
2020	49	6	3 645	415 131	120 087	73 579
2021	56	6	3 886	537 838	135 878	85 977
2022	57	8	4 258	650 788	245 592	106 649
30 Производња осталих превозних средстава						
2020	8	2	50	2 548	773	503
2021	9	1	425	19 601	10 215	8 634
2022	11	1	458	20 811	12 697	9 026
31 Производња намјештаја						
2020	255	324	11 688	772 766	292 461	152 990
2021	326	367	13 218	1 014 398	334 106	183 282
2022	363	397	13 237	1 181 627	412 860	215 765
32 Остала прерађивачка индустрија						
2020	87	459	2 861	173 041	79 093	34 399
2021	102	471	3 374	218 617	116 681	44 566
2022	102	481	3 182	201 334	104 395	49 595
33 Поправак и инсталирање машина и опреме						
2020	147	207	2 649	151 771	76 544	40 335
2021	154	232	2 707	205 644	111 270	42 183
2022	154	253	2 775	249 063	127 101	48 266
<b>D</b>	<b>ПРОИЗВОДЊА И СНАБДИЈЕВАЊЕ ЕЛЕКТРИЧНОМ ЕНЕРГИЈОМ, ГАСОМ, ПАРОМ И КЛИМАТИЗАЦИЈА</b>					
<b>2020</b>	<b>201</b>	<b>10</b>	<b>17 841</b>	<b>3 305 695</b>	<b>1 196 160</b>	<b>594 305</b>
<b>2021</b>	<b>256</b>	<b>11</b>	<b>17 654</b>	<b>5 130 344</b>	<b>1 602 003</b>	<b>622 363</b>
<b>2022</b>	<b>300</b>	<b>14</b>	<b>17 468</b>	<b>6 460 149</b>	<b>1 562 581</b>	<b>656 632</b>
35 Производња и снабдијевање електричном енергијом, гасом, паром и климатизација						
2020	201	10	17 841	3 305 695	1 196 160	594 305
2021	256	11	17 654	5 130 344	1 602 003	622 363
2022	300	14	17 468	6 460 149	1 562 581	656 632
<b>E</b>	<b>СНАБДИЈЕВАЊЕ ВОДОМ; УКЛАЊАЊЕ ОТПАДНИХ ВОДА, УПРАВЉАЊЕ ОТПАДОМ ТЕ ДЈЕЛАТНОСТИ САНАЦИЈЕ ЖИВОТНЕ СРЕДИНЕ</b>					
<b>2020</b>	<b>348</b>	<b>56</b>	<b>13 728</b>	<b>779 152</b>	<b>391 399</b>	<b>278 553</b>
<b>2021</b>	<b>365</b>	<b>66</b>	<b>13 770</b>	<b>1 074 233</b>	<b>429 610</b>	<b>288 549</b>
<b>2022</b>	<b>365</b>	<b>68</b>	<b>13 915</b>	<b>1 113 795</b>	<b>458 509</b>	<b>317 324</b>

## СТРУКТУРНЕ ПОСЛОВНЕ СТАТИСТИКЕ 2022

наставак

Подручја и области дјелатности КД БиХ 2010 (EU NACE Rev. 2)	Број предузећа	Број предузетника	Број запослених лица	Промет	Додата вриједност по факторским трошковима	Трошкови запосленика
36 Скупљање, прочишћавање и снабдијевање водом						
2020	139	–	7 450	274 099	202 440	162 255
2021	142	–	7 400	285 236	211 855	166 782
2022	140	–	7 502	304 667	227 697	179 146
37 Уклањање отпадних вода						
2020	11	–	207	6 946	6 208	3 765
2021	10	–	183	6 597	5 767	3 729
2022	9	1	135	5 962	5 126	3 032
38 Скупљање отпада, дјелатности обраде и збрињавања отпада; рециклажа материјала						
2020	189	55	6 012	494 462	180 617	111 610
2021	202	65	6 133	778 250	209 642	116 940
2022	204	66	6 228	797 761	223 174	134 130
39 Дјелатности санације животне средине те остале дјелатности управљања отпадом						
2020	9	1	59	3 645	2 135	923
2021	11	1	54	4 149	2 346	1 098
2022	12	1	50	5 404	2 512	1 015
<b>F</b>	<b>ГРАЂЕВИНАРСТВО</b>					
<b>2020</b>	<b>2 015</b>	<b>2 436</b>	<b>40 016</b>	<b>4 348 986</b>	<b>1 426 862</b>	<b>559 831</b>
<b>2021</b>	<b>2 230</b>	<b>2 837</b>	<b>41 151</b>	<b>4 568 526</b>	<b>1 505 217</b>	<b>603 635</b>
<b>2022</b>	<b>2 372</b>	<b>3 151</b>	<b>40 764</b>	<b>5 618 940</b>	<b>1 817 052</b>	<b>688 471</b>
41 Градња грађевина високоградње						
2020	657	333	14 080	1 392 376	481 239	176 457
2021	761	380	14 110	1 404 477	443 764	181 578
2022	821	413	13 741	1 836 571	595 007	209 118
42 Градња грађевина нискоградње						
2020	307	28	12 332	1 852 333	562 749	223 461
2021	339	30	12 902	1 834 410	588 138	248 616
2022	352	34	12 489	2 158 576	685 039	284 267
43 Специјализоване грађевинске дјелатности						
2020	1 051	2 075	13 604	1 104 277	382 875	159 913
2021	1 130	2 427	14 139	1 329 638	473 315	173 441
2022	1 199	2 704	14 534	1 623 793	537 006	195 085
<b>G</b>	<b>ТРГОВИНА НА ВЕЛИКО И НА МАЛО; ПОПРАВК МОТОРНИХ ВОЗИЛА И МОТОЦИКАЛА</b>					
<b>2020</b>	<b>9 374</b>	<b>14 299</b>	<b>149 469</b>	<b>33 682 057</b>	<b>4 644 386</b>	<b>2 033 210</b>
<b>2021</b>	<b>9 906</b>	<b>14 255</b>	<b>150 430</b>	<b>39 599 168</b>	<b>5 698 827</b>	<b>2 171 402</b>
<b>2022</b>	<b>10 067</b>	<b>13 870</b>	<b>153 813</b>	<b>48 125 231</b>	<b>7 087 306</b>	<b>2 573 866</b>

наставак

Подручја и области дјелатности КД БиХ 2010 (EU NACE Rev. 2)	Број предузећа	Број предузетника	Број запослених лица	Промет	Додата вриједност по факторским трошковима	Трошкови запосленика
					хиљаде КМ	
45 Трговина на велико и на мало моторним возилима и мотоциклима; поправка моторних возила и мотоцикала						
2020	1 199	3 013	13 226	2 301 586	340 321	143 849
2021	1 266	3 172	13 491	2 748 249	426 800	154 815
2022	1 288	3 222	13 882	3 205 600	573 144	187 900
46 Трговина на велико, осим трговине моторним возилима и мотоциклима						
2020	4 330	110	45 309	17 489 894	2 111 899	805 385
2021	4 595	120	45 399	20 704 067	2 641 386	853 867
2022	4 686	136	45 948	25 535 837	3 275 044	985 426
47 Трговина на мало, осим трговине моторним возилима и мотоциклима						
2020	3 845	11 176	90 934	13 890 577	2 192 166	1 083 976
2021	4 045	10 963	91 540	16 146 852	2 630 641	1 162 720
2022	4 093	10 512	93 983	19 383 794	3 239 118	1 400 539
<b>Н</b>	<b>ПРЕВОЗ И СКЛАДИШТЕЊЕ</b>					
<b>2020</b>	<b>2 017</b>	<b>4 507</b>	<b>38 057</b>	<b>2 710 162</b>	<b>1 160 066</b>	<b>594 629</b>
<b>2021</b>	<b>2 155</b>	<b>4 690</b>	<b>38 381</b>	<b>3 061 535</b>	<b>1 210 282</b>	<b>622 734</b>
<b>2022</b>	<b>2 248</b>	<b>4 794</b>	<b>39 302</b>	<b>3 827 422</b>	<b>1 463 498</b>	<b>728 398</b>
49 Копнени превоз и цјевоводни транспорт						
2020	1 597	4 457	26 128	2 006 009	664 830	334 185
2021	1 695	4 631	26 073	2 221 426	741 118	346 910
2022	1 767	4 730	26 278	2 809 552	887 293	410 299
50 Водени превоз						
2020	D	D	D	D	D	D
2021	D	D	D	D	D	D
2022	16	9	40	25 273	14 237	1 253
51 Ваздушни превоз						
2020	A	A	A	A	A	A
2021	A	A	A	A	A	A
2022	3	–	18	4 782	-14	977
52 Складиштење и помоћне дјелатности у превозу						
2020	388	45	5 098	441 014	330 313	115 776
2021	417	52	5 142	562 196	289 337	125 050
2022	433	54	5 380	695 189	357 877	144 886
53 Поштанске и курирске дјелатности						
2020	17	–	6 772	230 363	161 461	142 689
2021	25	1	7 120	252 245	175 163	149 102
2022	29	1	7 586	292 627	204 104	170 983



наставак

Подручја и области дјелатности КД БиХ 2010 (EU NACE Rev. 2)	Број предузећа	Број предузетника	Број запослених лица	Промет	Додата вриједност по факторским трошковима	Трошкови запосленика
<b>I</b>	<b>ДЈЕЛАТНОСТИ ПРУЖАЊА СМЈЕШТАЈА ТЕ ПРИПРЕМЕ И УСЛУЖИВАЊА ХРАНЕ (ХОТЕЛИЈЕРСТВО И УГОСТИТЕЉСТВО)</b>					
<b>2020</b>	<b>930</b>	<b>9 004</b>	<b>33 227</b>	<b>1 022 982</b>	<b>340 415</b>	<b>252 814</b>
<b>2021</b>	<b>1 080</b>	<b>8 965</b>	<b>34 844</b>	<b>1 419 929</b>	<b>590 347</b>	<b>284 335</b>
<b>2022</b>	<b>1 209</b>	<b>8 644</b>	<b>36 425</b>	<b>1 947 346</b>	<b>826 607</b>	<b>389 481</b>
55 Смјештај						
2020	295	251	4 839	136 794	69 916	56 908
2021	329	244	4 965	235 487	126 208	62 184
2022	350	263	5 483	342 181	178 639	84 261
56 Дјелатности припреме и услуживања хране и пића						
2020	635	8 753	28 388	886 189	270 499	195 906
2021	751	8 721	29 879	1 184 442	464 139	222 151
2022	859	8 381	30 942	1 605 166	647 968	305 220
<b>J</b>	<b>ИНФОРМАЦИЈЕ И КОМУНИКАЦИЈЕ</b>					
<b>2020</b>	<b>1 198</b>	<b>503</b>	<b>23 857</b>	<b>2 523 741</b>	<b>1 482 824</b>	<b>675 622</b>
<b>2021</b>	<b>1 426</b>	<b>748</b>	<b>26 291</b>	<b>2 850 978</b>	<b>1 730 179</b>	<b>777 699</b>
<b>2022</b>	<b>1 597</b>	<b>1 156</b>	<b>28 950</b>	<b>3 381 282</b>	<b>2 087 987</b>	<b>957 998</b>
58 Издавачка дјелатност						
2020	127	25	1 288	76 868	43 981	24 647
2021	136	27	1 229	82 287	49 494	24 894
2022	142	23	1 266	106 636	60 367	29 117
59 Производња филмова, видеофилмова и телевизијског програма, дјелатност снимања звучних записа и издавања музичких записа						
2020	57	12	384	20 416	12 444	7 068
2021	78	16	377	30 920	15 209	7 424
2022	78	20	417	43 595	22 758	9 375
60 Емитовање програма						
2020	139	1	3 994	177 571	145 343	90 099
2021	152	1	4 090	184 977	148 409	92 350
2022	149	1	4 092	197 536	162 691	102 783
61 Телекомуникације						
2020	86	7	8 456	1 351 995	746 536	273 596
2021	90	5	8 518	1 397 291	819 577	277 229
2022	90	6	8 274	1 439 607	857 950	295 616
62 Рачунарско програмирање, савјетовање и дјелатности повезане с њима						
2020	679	377	7 711	798 101	467 558	239 378
2021	829	602	9 236	1 034 364	606 476	312 611
2022	976	988	11 447	1 453 520	873 122	444 138

наставак

Подручја и области дјелатности КД БиХ 2010 (EU NACE Rev. 2)	Број предузећа	Број предузетника	Број запослених лица	Промет	Додата вриједност по факторским трошковима	Трошкови запосленика
					хиљаде КМ	
63 Информационе услужне дјелатности						
2020	110	81	2 024	98 791	66 961	40 835
2021	141	97	2 841	121 141	91 014	63 191
2022	162	118	3 454	140 388	111 100	76 969
<b>L</b>	<b>ПОСЛОВАЊЕ НЕКРЕТНИНАМА</b>					
<b>2020</b>	<b>649</b>	<b>79</b>	<b>3 333</b>	<b>365 431</b>	<b>175 883</b>	<b>60 057</b>
<b>2021</b>	<b>1 047</b>	<b>90</b>	<b>3 729</b>	<b>414 454</b>	<b>210 077</b>	<b>62 499</b>
<b>2022</b>	<b>1 110</b>	<b>93</b>	<b>3 614</b>	<b>418 873</b>	<b>219 215</b>	<b>70 116</b>
68 Пословање некретнинама						
2020	649	79	3 333	365 431	175 883	60 057
2021	1 047	90	3 729	414 454	210 077	62 499
2022	1 110	93	3 614	418 873	219 215	70 116
<b>M</b>	<b>СТРУЧНЕ, НАУЧНЕ И ТЕХНИЧКЕ ДЈЕЛАТНОСТИ</b>					
<b>2020</b>	<b>3 126</b>	<b>3 009</b>	<b>23 635</b>	<b>1 779 253</b>	<b>895 367</b>	<b>388 343</b>
<b>2021</b>	<b>3 568</b>	<b>3 103</b>	<b>24 859</b>	<b>2 057 958</b>	<b>1 022 848</b>	<b>441 920</b>
<b>2022</b>	<b>3 854</b>	<b>3 286</b>	<b>26 172</b>	<b>2 493 913</b>	<b>1 254 722</b>	<b>557 482</b>
69 Правне и рачуноводствене дјелатности						
2020	760	2 172	7 331	324 425	229 111	87 939
2021	865	2 164	7 688	406 503	298 898	105 693
2022	922	2 221	7 983	460 093	337 156	137 888
70 Управљачке дјелатности; савјетовање у вези с управљањем						
2020	409	135	1 801	165 494	89 741	35 738
2021	521	182	2 066	166 910	92 645	41 125
2022	610	218	2 274	216 514	139 875	54 662
71 Архитетонске и инжењерске дјелатности; техничко испитивање и анализа						
2020	1 169	83	9 020	752 746	318 885	167 977
2021	1 293	86	9 043	887 341	364 403	179 474
2022	1 378	101	9 285	1 093 524	458 300	219 387
72 Научно истраживање и развој						
2020	48	6	575	35 068	23 046	17 704
2021	47	5	573	39 688	25 863	19 143
2022	54	4	628	41 408	28 810	23 359
73 Промоција (реклама и пропаганда) и истраживање тржишта						
2020	402	130	2 500	330 440	123 412	46 328
2021	448	153	2 952	357 974	133 565	60 635
2022	486	174	3 327	467 687	179 230	81 136

наставак

Подручја и области дјелатности КД БиХ 2010 (EU NACE Rev. 2)	Број предузећа	Број предузетника	Број запослених лица	Промет	Додата вриједност по факторским трошковима	Трошкови запосленика
74 Остале стручне, научне и техничке дјелатности						
2020	130	408	995	98 541	81 725	10 144
2021	175	438	1 146	128 941	79 321	12 679
2022	184	486	1 304	137 434	78 828	15 749
75 Ветеринарске дјелатности						
2020	208	75	1 413	72 540	29 446	22 513
2021	219	75	1 391	70 600	28 154	23 171
2022	220	82	1 371	77 253	32 522	25 301
<b>N</b>	<b>АДМИНИСТРАТИВНЕ И ПОМОЋНЕ УСЛУЖНЕ ДЈЕЛАТНОСТИ</b>					
<b>2020</b>	<b>942</b>	<b>480</b>	<b>15 084</b>	<b>509 480</b>	<b>321 478</b>	<b>206 520</b>
<b>2021</b>	<b>1 094</b>	<b>500</b>	<b>16 362</b>	<b>638 451</b>	<b>403 854</b>	<b>247 703</b>
<b>2022</b>	<b>1 254</b>	<b>563</b>	<b>17 462</b>	<b>811 481</b>	<b>517 047</b>	<b>326 311</b>
77 Дјелатност изнајмљивања и давања у закуп						
2020	223	86	904	65 864	39 542	11 548
2021	262	105	901	96 377	49 624	12 448
2022	331	117	910	129 360	64 524	16 574
78 Дјелатности посредовања у запошљавању						
2020	33	9	1 108	32 544	27 350	22 259
2021	37	6	1 005	48 154	41 561	30 468
2022	51	5	1 799	72 720	62 421	46 934
79 Путничке агенције, организатори путовања, туроператери и остале резервацијске услуге, те дјелатности повезане с њима						
2020	248	26	803	39 406	9 737	9 619
2021	259	25	767	61 573	12 312	8 871
2022	292	30	858	99 866	21 655	13 092
80 Заштитне и истражне дјелатности						
2020	63	3	6 167	154 591	101 720	68 049
2021	66	3	6 343	160 335	104 900	71 174
2022	66	4	5 803	171 723	120 959	83 956
81 Услуге у вези с управљањем и одржавањем зграда, те дјелатности уређења и одржавања зелених површина						
2020	131	179	2 448	82 738	55 124	31 824
2021	150	184	2 644	79 357	57 664	36 893
2022	159	215	2 600	86 990	62 586	41 201
82 Канцеларијске, административне и помоћне дјелатности, те остале пословне помоћне дјелатности						
2020	244	177	3 654	134 335	88 005	63 221
2021	320	177	4 702	192 655	137 794	87 849
2022	355	192	5 492	250 822	184 903	124 554

НАСТАВАК

Подручја и области дјелатности КД БиХ 2010 (EU NACE Rev. 2)	Број предузећа	Број предузетника	Број запослених лица	Промет	Додата вриједност по факторским трошковима	Трошкови запосленика	
							хиљаде КМ
<b>P</b>	<b>ОБРАЗОВАЊЕ</b>						
2020	467	527	5 235	154 715	104 301	68 022	
2021	526	528	5 529	173 971	120 986	75 797	
2022	577	544	5 602	202 790	138 719	87 963	
85 Образовање							
2020	467	527	5 235	154 715	104 301	68 022	
2021	526	528	5 529	173 971	120 986	75 797	
2022	577	544	5 602	202 790	138 719	87 963	
<b>Q</b>	<b>ДЈЕЛАТНОСТИ ЗДРАВСТВЕНЕ И СОЦИЈАЛНЕ ЗАШТИТЕ</b>						
2020	765	682	8 572	380 861	227 793	127 449	
2021	817	729	8 504	530 783	320 528	134 788	
2022	861	774	9 111	567 056	349 858	188 052	
86 Дјелатност здравствене заштите							
2020	594	660	6 070	323 790	187 933	93 911	
2021	635	707	6 475	481 394	288 113	109 260	
2022	670	755	6 888	510 431	310 884	156 043	
87 Дјелатност социјалне заштите у установама са смјештајем							
2020	114	7	2 107	50 577	35 523	29 160	
2021	121	7	1 625	41 441	27 554	20 499	
2022	128	6	1 789	48 489	32 038	25 686	
88 Дјелатност социјалне заштите без смјештаја							
2020	57	15	395	6 495	4 338	4 379	
2021	61	15	404	7 949	4 861	5 030	
2022	63	13	434	8 136	6 936	6 323	
<b>R</b>	<b>УМЈЕТНОСТ, ЗАБАВА И РЕКРЕАЦИЈА</b>						
2020	190	210	8 640	446 617	249 543	95 656	
2021	211	236	8 632	614 976	333 846	102 706	
2022	238	269	9 174	795 484	489 640	137 219	
90 Креативне, умјетничке и забавне дјелатности							
2020	16	87	198	6 676	3 411	1 493	
2021	18	101	177	15 187	11 554	1 335	
2022	D	D	D	D	D	D	
91 Библиотеке, архиви, музеји и остале културне дјелатности							
2020	–	–	–	–	–	–	
2021	–	–	–	–	–	–	
2022	A	A	A	A	A	A	

наставак

Подручја и области дјелатности КД БиХ 2010 (EU NACE Rev. 2)	Број предузећа	Број предузетника	Број запослених лица	Промет	Додата вриједност по факторским трошковима	Трошкови запосленика
92 Дјелатности коцкања и клађења						
2020	80	3	7 653	395 839	220 360	85 272
2021	87	3	7 838	551 128	290 265	96 019
2022	89	2	8 166	691 555	421 652	124 982
93 Спортске, забавне и рекреацијске дјелатности						
2020	94	120	789	44 101	25 773	8 891
2021	106	132	617	48 661	32 027	5 352
2022	122	156	798	77 181	55 260	10 255
<b>S</b>	<b>ОСТАЛЕ УСЛУЖНЕ ДЈЕЛАТНОСТИ</b>					
<b>2020</b>	<b>321</b>	<b>5 316</b>	<b>9 708</b>	<b>421 367</b>	<b>180 411</b>	<b>54 233</b>
<b>2021</b>	<b>358</b>	<b>5 487</b>	<b>9 970</b>	<b>487 823</b>	<b>204 615</b>	<b>58 339</b>
<b>2022</b>	<b>410</b>	<b>5 756</b>	<b>10 300</b>	<b>582 599</b>	<b>244 495</b>	<b>68 877</b>
95 Поправак рачунара и предмета за личну употребу и домаћинство						
2020	90	691	1 332	114 142	34 176	8 752
2021	95	713	1 370	102 975	37 847	9 174
2022	100	733	1 355	140 442	48 870	10 434
96 Остале личне услужне дјелатности						
2020	231	4 625	8 376	307 225	146 235	45 481
2021	263	4 774	8 600	384 848	166 768	49 166
2022	310	5 023	8 945	442 157	195 624	58 442

Табела 9.0. Основни структурно пословни индикатори према подручјима дјелатности

Подручја дјелатности КД БиХ 2010 (EU NACE Rev. 2)	Промет по запосленом лицу (КМ)	Додата вриједност по запосленом лицу (КМ)	Учешће додате вриједности у вриједности производње (%)	Просјечни трошкови рада по запосленику (КМ)	Бруто оперативна стопа (%)
<b>УКУПНО ОБУХВАЋЕНЕ ДЈЕЛАТНОСТИ</b>					
2020	120 705	31 390	44,6	16 897	13,2
2021	142 509	37 457	45,1	17 861	14,8
2022	170 063	43 624	44,2	20 660	14,5
<b>B ВАЂЕЊЕ РУДА И КАМЕНА</b>					
2020	58 252	36 459	63,9	26 220	17,6
2021	57 293	35 990	62,9	26 975	15,7
2022	70 311	42 256	60,5	29 650	17,9
<b>C ПРЕРАЂИВАЧКА ИНДУСТРИЈА</b>					
2020	95 252	27 569	31,6	15 309	13,5
2021	117 711	35 263	32,2	16 316	16,6
2022	143 106	40 634	30,0	19 064	15,6
<b>D ПРОИЗВОДЊА И СНАБДИЈЕВАЊЕ ЕЛЕКТРИЧНОМ ЕНЕРГИЈОМ, ГАСОМ, ПАРОМ И КЛИМАТИЗАЦИЈА</b>					
2020	185 286	67 046	47,1	33 330	18,2
2021	290 605	90 744	47,1	35 275	19,1
2022	369 828	89 454	49,1	37 621	14,0
<b>E СНАБДИЈЕВАЊЕ ВОДОМ; УКЛАЊАЊЕ ОТПАДНИХ ВОДА, УПРАВЉАЊЕ ОТПАДОМ ТЕ ДЈЕЛАТНОСТИ САНАЦИЈЕ ЖИВОТНЕ СРЕДИНЕ</b>					
2020	56 756	28 511	55,3	20 374	14,5
2021	78 013	31 199	49,1	21 057	13,1
2022	80 043	32 951	48,6	22 916	12,7
<b>F ГРАЂЕВИНАРСТВО</b>					
2020	108 681	35 657	34,2	14 900	19,9
2021	111 019	36 578	35,1	15 760	19,7
2022	137 841	44 575	34,1	18 307	20,1
<b>G ТРГОВИНА НА ВЕЛИКО И НА МАЛО; ПОПРАВКА МОТОРНИХ ВОЗИЛА И МОТОЦИКАЛА</b>					
2020	225 345	31 073	60,7	15 044	7,8
2021	263 240	37 884	63,0	15 947	8,9
2022	312 881	46 077	63,8	18 395	9,4
<b>H ПРЕВОЗ И СКЛАДИШТЕЊЕ</b>					
2020	71 213	30 482	43,7	17 724	20,9
2021	79 767	31 533	41,2	18 487	19,2
2022	97 385	37 237	39,5	21 111	19,2
<b>I ДЈЕЛАТНОСТИ ПРУЖАЊА СМЈЕШТАЈА ТЕ ПРИПРЕМЕ И УСЛУЖИВАЊА ХРАНЕ (ХОТЕЛИЈЕРСТВО И УГОСТИТЕЉСТВО)</b>					
2020	30 788	10 245	35,8	10 440	8,6
2021	40 751	16 943	46,4	10 988	21,6
2022	53 462	22 693	47,8	14 022	22,4

наставак

Подручја дјелатности КД БиХ 2010 (EU NACE Rev. 2)	Промет по запосленом лицу (КМ)	Додата вриједност по запосленом лицу (КМ)	Учешће додате вриједности у вриједности производње (%)	Просјечни трошкови рада по запосленику (КМ)	Бруто оперативна стопа (%)
<b>J</b>	<b>ИНФОРМАЦИЈЕ И КОМУНИКАЦИЈЕ</b>				
2020	105 786	62 155	61,4	28 935	32,0
2021	108 439	65 809	63,2	30 461	33,4
2022	116 797	72 124	64,1	34 474	33,4
<b>L</b>	<b>ПОСЛОВАЊЕ НЕКРЕТНИНАМА</b>				
2020	109 640	52 770	55,0	18 456	31,7
2021	111 143	56 336	56,0	17 175	35,6
2022	115 903	60 657	52,7	19 914	35,6
<b>M</b>	<b>СТРУЧНЕ, НАУЧНЕ И ТЕХНИЧКЕ ДЈЕЛАТНОСТИ</b>				
2020	75 280	37 883	55,7	18 834	28,5
2021	82 785	41 146	55,0	20 314	28,2
2022	95 289	47 941	56,0	24 359	28,0
<b>N</b>	<b>АДМИНИСТРАТИВНЕ И ПОМОЋНЕ УСЛУЖНЕ ДЈЕЛАТНОСТИ</b>				
2020	33 776	21 313	61,4	14 141	22,6
2021	39 020	24 682	62,2	15 618	24,5
2022	46 471	29 610	62,4	19 314	23,5
<b>P</b>	<b>ОБРАЗОВАЊЕ</b>				
2020	29 554	19 924	64,5	14 460	23,4
2021	31 465	21 882	65,7	15 172	26,0
2022	36 200	24 762	65,1	17 412	25,0
<b>Q</b>	<b>ДЈЕЛАТНОСТИ ЗДРАВСТВЕНЕ ЗАШТИТЕ И СОЦИЈАЛНЕ ПОМОЋИ</b>				
2020	44 431	26 574	57,5	16 153	26,3
2021	62 416	37 691	59,6	17 336	35,0
2022	62 239	38 400	60,6	22 564	28,5
<b>R</b>	<b>УМЈЕТНОСТ, ЗАБАВА И РЕКРЕАЦИЈА</b>				
2020	51 692	28 882	54,5	11 347	34,5
2021	71 244	38 675	53,5	12 236	37,6
2022	86 711	53 373	60,1	15 409	44,3
<b>S</b>	<b>ОСТАЛЕ УСЛУЖНЕ ДЈЕЛАТНОСТИ</b>				
2020	43 404	18 584	55,7	12 348	29,9
2021	48 929	20 523	59,2	13 013	30,0
2022	56 563	23 737	56,4	15 158	30,1

Табела 9.1. Основни структурно пословни индикатори према подручјима и областима дјелатности

Подручја и области дјелатности КД БиХ 2010 (EU NACE Rev. 2)	Промет по запосленом лицу (КМ)	Додата вриједност по запосленом лицу (КМ)	Учешће додате вриједности у вриједности производње (%)	Просјечни трошкови рада по запосленику (КМ)	Бруто оперативна стопа (%)
<b>УКУПНО ОБУХВАЋЕНЕ ДЈЕЛАТНОСТИ</b>					
<b>2020</b>	<b>120 705</b>	<b>31 390</b>	<b>44,6</b>	<b>16 897</b>	<b>13,2</b>
<b>2021</b>	<b>142 509</b>	<b>37 457</b>	<b>45,1</b>	<b>17 861</b>	<b>14,8</b>
<b>2022</b>	<b>170 063</b>	<b>43 624</b>	<b>44,2</b>	<b>20 660</b>	<b>14,5</b>
<b>В ВАЂЕЊЕ РУДА И КАМЕНА</b>					
<b>2020</b>	<b>58 252</b>	<b>36 459</b>	<b>63,9</b>	<b>26 220</b>	<b>17,6</b>
<b>2021</b>	<b>57 293</b>	<b>35 990</b>	<b>62,9</b>	<b>26 975</b>	<b>15,7</b>
<b>2022</b>	<b>70 311</b>	<b>42 256</b>	<b>60,5</b>	<b>29 650</b>	<b>17,9</b>
05 Вађење угља и лигнита					
2020	45 758	33 881	72,3	28 508	11,7
2021	45 586	33 688	71,9	28 749	10,8
2022	58 370	40 337	69,0	31 087	15,8
06 Вађење сирове нафте и природног гаса					
2020	-	-	-	-	-
2021	-	-	-	-	-
2022	-	-	-	-	-
07 Вађење металних руда					
2020	84 323	43 481	55,4	23 951	23,2
2021	91 364	48 735	55,9	26 186	24,7
2022	101 325	51 101	51,7	30 417	20,4
08 Вађење осталих руда и камена					
2020	106 473	47 022	48,3	17 311	27,9
2021	91 663	39 000	44,1	18 662	22,2
2022	110 777	47 813	43,3	22 739	22,6
09 Помоћне услужне дјелатности у вађењу руда и камена					
2020	33 441	17 342	57,7	15 462	5,6
2021	39 608	11 234	30,0	16 449	-13,2
2022	39 175	20 073	55,3	17 260	7,2
<b>С ПРЕРАЂИВАЧКА ИНДУСТРИЈА</b>					
<b>2020</b>	<b>95 252</b>	<b>27 569</b>	<b>31,6</b>	<b>15 309</b>	<b>13,5</b>
<b>2021</b>	<b>117 711</b>	<b>35 263</b>	<b>32,2</b>	<b>16 316</b>	<b>16,6</b>
<b>2022</b>	<b>143 106</b>	<b>40 634</b>	<b>30,0</b>	<b>19 064</b>	<b>15,6</b>
10 Производња прехранбених производа					
2020	133 411	26 928	23,2	13 772	10,6
2021	145 760	29 146	23,5	14 015	11,0
2022	182 904	34 504	21,2	16 819	10,3



наставак

Подручја и области дјелатности КД БиХ 2010 (EU NACE Rev. 2)	Промет по запосленом лицу (КМ)	Додата вриједност по запосленом лицу (КМ)	Учешће додате вриједности у вриједности производње (%)	Просјечни трошкови рада по запосленику (КМ)	Бруто оперативна стопа (%)
<b>11 Производња пића</b>					
2020	162 786	62 015	42,6	21 405	25,1
2021	191 454	76 654	43,0	25 455	26,9
2022	225 464	79 553	38,9	26 458	23,7
<b>12 Производња дуванских производа</b>					
2020	64 191	156	0,2	21 722	-33,6
2021	93 586	8 322	10,2	24 408	-17,2
2022	28 507	-1 817	-9,2	36 078	-132,9
<b>13 Производња текстила</b>					
2020	66 158	18 760	28,1	13 382	8,9
2021	69 153	21 297	30,0	13 110	12,5
2022	69 211	20 746	30,2	15 497	8,4
<b>14 Производња одјеће</b>					
2020	26 756	14 029	55,2	10 432	15,0
2021	29 276	15 217	53,4	11 453	14,5
2022	31 793	16 693	54,5	12 390	15,1
<b>15 Производња коже и сродних производа</b>					
2020	24 716	12 918	52,0	11 289	6,9
2021	27 503	16 481	58,4	11 738	17,5
2022	35 560	20 670	60,0	14 404	17,9
<b>16 Прерада дрвета и производа од дрвета и плута, осим намјештаја; производња предмета од сламе и плетарских материјала</b>					
2020	75 337	21 508	30,3	11 598	13,8
2021	94 387	28 369	32,7	12 084	17,8
2022	115 174	36 554	33,1	14 848	19,4
<b>17 Производња папира и производа од папира</b>					
2020	200 796	40 787	28,0	19 250	10,9
2021	230 069	61 896	33,6	21 177	17,8
2022	303 457	82 237	32,8	24 785	19,0
<b>18 Штампане и умножавање снимљених записа</b>					
2020	101 801	36 186	46,0	17 559	20,3
2021	117 817	38 093	43,1	18 149	18,7
2022	116 683	44 597	41,8	21 649	21,9
<b>19 Производња кокса и рафинисаних нафтних производа</b>					
2020	114 449	11 986	10,6	27 165	-13,3
2021	265 290	85 708	32,0	27 950	21,8
2022	438 928	66 183	15,6	30 173	8,2

наставак

Подручја и области дјелатности КД БиХ 2010 (EU NACE Rev. 2)	Промет по запосленом лицу (КМ)	Додата вриједност по запосленом лицу (КМ)	Учешће додате вриједности у вриједности производње (%)	Просјечни трошкови рада по запосленику (КМ)	Бруто оперативна стопа (%)
<b>20 Производња хемикалија и хемијских производа</b>					
2020	148 669	55 083	39,2	20 440	23,4
2021	176 487	62 760	38,7	22 959	22,7
2022	224 705	92 705	42,2	26 938	29,4
<b>21 Производња основних фармацеутских производа и фармацеутских препарата</b>					
2020	221 447	93 511	42,4	38 466	24,9
2021	232 918	97 738	42,8	45 204	22,6
2022	281 149	118 551	43,6	51 358	23,9
<b>22 Производња производа од гуме и пластичних маса</b>					
2020	111 636	30 151	30,0	14 997	13,9
2021	129 706	35 653	30,0	15 797	15,6
2022	154 695	40 148	28,1	18 491	14,3
<b>23 Производња осталих неметалних минералних производа</b>					
2020	118 299	39 256	37,7	17 375	19,6
2021	134 382	42 763	35,7	17 603	19,7
2022	174 569	50 464	32,6	20 096	18,3
<b>24 Производња базних метала</b>					
2020	210 856	34 151	17,9	23 242	5,2
2021	391 456	102 941	26,5	27 015	19,4
2022	501 009	92 863	18,5	29 984	12,6
<b>25 Производња готових металних производа, осим машина и опреме</b>					
2020	100 723	32 794	34,6	17 618	15,7
2021	126 244	39 734	33,1	18 578	17,3
2022	148 318	44 582	31,4	21 936	15,8
<b>26 Производња рачунара те електронских и оптичких производа</b>					
2020	109 152	37 883	39,7	19 588	17,4
2021	99 107	32 861	36,5	19 877	13,6
2022	106 480	32 276	32,2	21 878	10,3
<b>27 Производња електричне опреме</b>					
2020	127 121	30 014	23,7	18 075	9,4
2021	165 560	39 501	24,1	19 723	12,0
2022	195 428	45 389	23,6	22 534	11,7
<b>28 Производња машина и уређаја, д. н.</b>					
2020	89 281	36 141	41,7	18 576	19,8
2021	99 203	35 779	37,3	19 782	16,2
2022	107 995	38 211	35,2	22 521	14,6

наставак

Подручја и области дјелатности КД БиХ 2010 (EU NACE Rev. 2)	Промет по запосленом лицу (КМ)	Додата вриједност по запосленом лицу (КМ)	Учешће додате вриједности у вриједности производње (%)	Просјечни трошкови рада по запосленику (КМ)	Бруто оперативна стопа (%)
<b>29 Производња моторних возила, приколица и полуприколица</b>					
2020	113 891	32 946	28,5	20 225	11,2
2021	138 404	34 966	24,9	22 159	9,3
2022	152 839	57 678	33,7	25 100	21,3
<b>30 Производња осталих превозних средстава</b>					
2020	50 957	15 470	37,1	10 472	10,6
2021	46 121	24 035	58,3	20 363	8,1
2022	45 439	27 723	64,0	19 793	17,6
<b>31 Производња намјештаја</b>					
2020	66 116	25 022	38,1	13 466	18,0
2021	76 744	25 277	34,7	14 263	14,9
2022	89 267	31 190	36,6	16 811	16,7
<b>32 Остала прерађивачка индустрија</b>					
2020	60 483	27 645	50,6	14 321	25,8
2021	64 795	34 582	54,0	15 352	33,0
2022	63 273	32 808	52,3	18 362	27,2
<b>33 Поправак и инсталирање машина и опреме</b>					
2020	57 294	28 896	55,3	16 517	23,9
2021	75 968	41 105	60,3	17 051	33,6
2022	89 753	45 802	55,7	19 161	31,7
<b>D</b>	<b>ПРОИЗВОДЊА И СНАБДИЈЕВАЊЕ ЕЛЕКТРИЧНОМ ЕНЕРГИЈОМ, ГАСОМ, ПАРОМ И КЛИМАТИЗАЦИЈА</b>				
<b>2020</b>	<b>185 286</b>	<b>67 046</b>	<b>47,1</b>	<b>33 330</b>	<b>18,2</b>
<b>2021</b>	<b>290 605</b>	<b>90 744</b>	<b>47,1</b>	<b>35 275</b>	<b>19,1</b>
<b>2022</b>	<b>369 828</b>	<b>89 454</b>	<b>49,1</b>	<b>37 621</b>	<b>14,0</b>
<b>35 Производња и снабдијевање електричном енергијом, гасом, паром и климатизација</b>					
2020	185 286	67 046	47,1	33 330	18,2
2021	290 605	90 744	47,1	35 275	19,1
2022	369 828	89 454	49,1	37 621	14,0
<b>E</b>	<b>СНАБДИЈЕВАЊЕ ВОДОМ; УКЛАЊАЊЕ ОТПАДНИХ ВОДА, УПРАВЉАЊЕ ОТПАДОМ ТЕ ДЈЕЛАТНОСТИ САНАЦИЈЕ ЖИВОТНЕ СРЕДИНЕ</b>				
<b>2020</b>	<b>56 756</b>	<b>28 511</b>	<b>55,3</b>	<b>20 374</b>	<b>14,5</b>
<b>2021</b>	<b>78 013</b>	<b>31 199</b>	<b>49,1</b>	<b>21 057</b>	<b>13,1</b>
<b>2022</b>	<b>80 043</b>	<b>32 951</b>	<b>48,6</b>	<b>22 916</b>	<b>12,7</b>
<b>36 Скупљање, прочишћавање и снабдијевање водом</b>					
2020	36 792	27 173	67,7	21 779	14,7
2021	38 545	28 629	68,6	22 538	15,8
2022	40 611	30 352	67,8	23 880	15,9

наставак

Подручја и области дјелатности КД БиХ 2010 (EU NACE Rev. 2)	Промет по запосленом лицу (КМ)	Додата вриједност по запосленом лицу (КМ)	Учешће додате вриједности у вриједности производње (%)	Просјечни трошкови рада по запосленику (КМ)	Бруто оперативна стопа (%)
<b>37 Уклањање отпадних вода</b>					
2020	33 558	29 990	75,5	18 188	35,2
2021	36 048	31 516	74,2	20 377	30,9
2022	44 165	37 968	72,4	22 627	35,1
<b>38 Скупљање отпада, дјелатности обраде и збрињавања отпада; рециклажа материјала</b>					
2020	82 246	30 043	45,5	18 736	14,0
2021	126 896	34 183	37,8	19 275	11,9
2022	128 093	35 834	37,5	21 767	11,2
<b>39 Дјелатности санације животне средине те остале дјелатности управљања отпадом</b>					
2020	61 785	36 183	57,9	15 917	33,2
2021	76 839	43 436	57,2	20 708	30,1
2022	108 075	50 243	47,4	20 717	27,7
<b>F</b>	<b>ГРАЂЕВИНАРСТВО</b>				
<b>2020</b>	<b>108 681</b>	<b>35 657</b>	<b>34,2</b>	<b>14 900</b>	<b>19,9</b>
<b>2021</b>	<b>111 019</b>	<b>36 578</b>	<b>35,1</b>	<b>15 760</b>	<b>19,7</b>
<b>2022</b>	<b>137 841</b>	<b>44 575</b>	<b>34,1</b>	<b>18 307</b>	<b>20,1</b>
<b>41 Градња грађевина високоградње</b>					
2020	98 890	34 179	33,9	12 840	21,9
2021	99 538	31 450	31,5	13 231	18,7
2022	133 656	43 302	32,1	15 695	21,0
<b>42 Градња грађевина нискоградње</b>					
2020	150 205	45 633	31,7	18 162	18,3
2021	142 180	45 585	33,2	19 322	18,5
2022	172 838	54 851	32,8	22 827	18,6
<b>43 Специјализоване грађевинске дјелатности</b>					
2020	81 173	28 144	39,3	13 874	20,2
2021	94 040	33 476	42,5	14 810	22,6
2022	111 724	36 948	38,9	16 491	21,1
<b>G</b>	<b>ТРГОВИНА НА ВЕЛИКО И НА МАЛО; ПОПРАВК МОТОРНИХ ВОЗИЛА И МОТОЦИКАЛА</b>				
<b>2020</b>	<b>225 345</b>	<b>31 073</b>	<b>60,7</b>	<b>15 044</b>	<b>7,8</b>
<b>2021</b>	<b>263 240</b>	<b>37 884</b>	<b>63,0</b>	<b>15 947</b>	<b>8,9</b>
<b>2022</b>	<b>312 881</b>	<b>46 077</b>	<b>63,8</b>	<b>18 395</b>	<b>9,4</b>
<b>45 Трговина на велико и на мало моторним возилима и мотоциклима; поправка моторних возила и мотоцикала</b>					
2020	174 020	25 731	57,1	14 085	8,5
2021	203 710	31 636	60,0	15 003	9,9
2022	230 918	41 287	63,3	17 627	12,0

## СТРУКТУРНЕ ПОСЛОВНЕ СТАТИСТИКЕ 2022

наставак

Подручја и области дјелатности КД БиХ 2010 (EU NACE Rev. 2)	Промет по запосленом лицу (KM)	Додата вриједност по запосленом лицу (KM)	Учешће додате вриједности у вриједности производње (%)	Просјечни трошкови рада по запосленику (KM)	Бруто оперативна стопа (%)
46 Трговина на велико, осим трговине моторним возилима и мотоциклима					
2020	386 014	46 611	58,6	17 823	7,5
2021	456 047	58 182	61,0	18 862	8,6
2022	555 755	71 277	61,0	21 516	9,0
47 Трговина на мало, осим трговине моторним возилима и мотоциклима					
2020	152 754	24 107	63,5	13 593	8,0
2021	176 391	28 738	65,7	14 431	9,1
2022	206 248	34 465	67,2	16 780	9,5
<b>Н</b>	<b>ПРЕВОЗ И СКЛАДИШТЕЊЕ</b>				
<b>2020</b>	<b>71 213</b>	<b>30 482</b>	<b>43,7</b>	<b>17 724</b>	<b>20,9</b>
<b>2021</b>	<b>79 767</b>	<b>31 533</b>	<b>41,2</b>	<b>18 487</b>	<b>19,2</b>
<b>2022</b>	<b>97 385</b>	<b>37 237</b>	<b>39,5</b>	<b>21 111</b>	<b>19,2</b>
49 Копнени превоз и цјевоводни транспорт					
2020	76 776	25 445	36,5	15 421	16,5
2021	85 200	28 425	36,0	16 184	17,7
2022	106 916	33 766	33,8	19 046	17,0
50 Водени превоз					
2020	985 061	214 355	23,8	9 687	21,0
2021	737 748	175 124	25,6	52 541	18,2
2022	631 814	355 935	56,4	40 410	51,4
51 Ваздушни превоз					
2020	281 070	-40 787	-14,5	50 098	-32,3
2021	302 588	-3 425	-1,1	29 903	-11,0
2022	265 671	-800	-0,3	54 296	-20,7
52 Складиштење и помоћне дјелатности у превозу					
2020	86 507	64 793	58,9	22 912	48,6
2021	109 334	56 269	49,2	24 568	29,2
2022	129 217	66 520	47,7	27 204	30,6
53 Поштанске и курирске дјелатности					
2020	34 017	23 842	67,0	21 070	8,1
2021	35 428	24 602	66,8	20 944	10,3
2022	38 575	26 905	67,5	22 542	11,3
<b>И</b>	<b>ДЈЕЛАТНОСТИ ПРУЖАЊА СМЈЕШТАЈА ТЕ ПРИПРЕМЕ И УСЛУЖИВАЊА ХРАНЕ (ХОТЕЛИЈЕРСТВО И УГОСТИТЕЉСТВО)</b>				
<b>2020</b>	<b>30 788</b>	<b>10 245</b>	<b>35,8</b>	<b>10 440</b>	<b>8,6</b>
<b>2021</b>	<b>40 751</b>	<b>16 943</b>	<b>46,4</b>	<b>10 988</b>	<b>21,6</b>
<b>2022</b>	<b>53 462</b>	<b>22 693</b>	<b>47,8</b>	<b>14 022</b>	<b>22,4</b>

наставак

Подручја и области дјелатности КД БиХ 2010 (EU NACE Rev. 2)	Промет по запосленом лицу (КМ)	Додата вриједност по запосленом лицу (КМ)	Учешће додате вриједности у вриједности производње (%)	Просјечни трошкови рада по запосленику (КМ)	Бруто оперативна стопа (%)
55 Смјештај					
2020	28 269	14 448	46,0	12 414	9,5
2021	47 430	25 420	53,1	13 180	27,2
2022	62 408	32 581	53,1	16 154	27,6
56 Дјелатности припреме и услуживања хране и пића					
2020	31 217	9 529	33,9	9 979	8,4
2021	39 641	15 534	44,8	10 500	20,4
2022	51 877	20 941	46,5	13 529	21,4
<b>J</b>	<b>ИНФОРМАЦИЈЕ И КОМУНИКАЦИЈЕ</b>				
<b>2020</b>	<b>105 786</b>	<b>62 155</b>	<b>61,4</b>	<b>28 935</b>	<b>32,0</b>
<b>2021</b>	<b>108 439</b>	<b>65 809</b>	<b>63,2</b>	<b>30 461</b>	<b>33,4</b>
<b>2022</b>	<b>116 797</b>	<b>72 124</b>	<b>64,1</b>	<b>34 474</b>	<b>33,4</b>
58 Издавачка дјелатност					
2020	59 680	34 147	61,0	19 530	25,2
2021	66 954	40 272	60,9	20 711	29,9
2022	84 231	47 683	60,4	23 425	29,3
59 Производња филмова, видеофилмова и телевизијског програма, дјелатност снимања звучних записа и издавања музичких записа					
2020	53 166	32 405	54,8	19 000	26,3
2021	82 015	40 341	44,5	20 565	25,2
2022	104 544	54 576	48,7	23 614	30,7
60 Емитовање програма					
2020	44 460	36 390	68,2	22 564	31,1
2021	45 227	36 286	68,5	22 590	30,3
2022	48 274	39 758	66,5	25 124	30,3
61 Телекомуникације					
2020	159 886	88 285	57,7	32 382	35,0
2021	164 040	96 217	60,4	32 596	38,8
2022	173 992	103 692	61,4	35 776	39,1
62 Рачунарско програмирање, савјетовање и дјелатности повезане с њима					
2020	103 502	60 635	65,5	32 653	28,6
2021	111 993	65 664	65,6	36 220	28,4
2022	126 978	76 275	65,8	42 465	29,5
63 Информационе услужне дјелатности					
2020	48 810	33 084	68,1	21 016	26,4
2021	42 640	32 036	73,7	23 029	23,0
2022	40 645	32 166	77,2	23 072	24,3

наставак

Подручја и области дјелатности КД БиХ 2010 (EU NACE Rev. 2)	Промет по запосленом лицу (КМ)	Додата вриједност по запосленом лицу (КМ)	Учешће додате вриједности у вриједности производње (%)	Просјечни трошкови рада по запосленику (КМ)	Бруто оперативна стопа (%)
<b>L ПОСЛОВАЊЕ НЕКРЕТНИНАМА</b>					
<b>2020</b>	<b>109 640</b>	<b>52 770</b>	<b>55,0</b>	<b>18 456</b>	<b>31,7</b>
<b>2021</b>	<b>111 143</b>	<b>56 336</b>	<b>56,0</b>	<b>17 175</b>	<b>35,6</b>
<b>2022</b>	<b>115 903</b>	<b>60 657</b>	<b>52,7</b>	<b>19 914</b>	<b>35,6</b>
68 Пословање некретнинама					
2020	109 640	52 770	55,0	18 456	31,7
2021	111 143	56 336	56,0	17 175	35,6
2022	115 903	60 657	52,7	19 914	35,6
<b>M СТРУЧНЕ, НАУЧНЕ И ТЕХНИЧКЕ ДЈЕЛАТНОСТИ</b>					
<b>2020</b>	<b>75 280</b>	<b>37 883</b>	<b>55,7</b>	<b>18 834</b>	<b>28,5</b>
<b>2021</b>	<b>82 785</b>	<b>41 146</b>	<b>55,0</b>	<b>20 314</b>	<b>28,2</b>
<b>2022</b>	<b>95 289</b>	<b>47 941</b>	<b>56,0</b>	<b>24 359</b>	<b>28,0</b>
69 Правне и рачуноводствене дјелатности					
2020	44 254	31 252	72,6	17 052	43,5
2021	52 875	38 878	73,9	19 133	47,5
2022	57 634	42 234	73,4	23 931	43,3
70 Управљачке дјелатности; савјетовање у вези с управљањем					
2020	91 890	49 829	60,8	21 451	32,6
2021	80 789	44 843	55,9	21 828	30,9
2022	95 213	61 511	65,4	26 586	39,4
71 Архитетонске и инжењерске дјелатности; техничко испитивање и анализа					
2020	83 453	35 353	51,3	18 806	20,0
2021	98 125	40 297	50,6	20 040	20,8
2022	117 773	49 359	52,5	23 888	21,8
72 Научно истраживање и развој					
2020	60 987	40 080	66,1	31 115	15,2
2021	69 264	45 136	64,7	33 702	16,9
2022	65 937	45 875	68,5	37 435	13,2
73 Промоција (реклама и пропаганда) и истраживање тржишта					
2020	132 176	49 365	38,2	19 548	23,3
2021	121 265	45 246	37,4	21 671	20,4
2022	140 573	53 871	38,4	25 733	21,0
74 Остале стручне, научне и техничке дјелатности					
2020	99 037	82 136	69,2	17 280	72,6
2021	112 514	69 215	61,9	17 908	51,7
2022	105 395	60 451	59,0	19 253	45,9

наставак

Подручја и области дјелатности КД БиХ 2010 (EU NACE Rev. 2)	Промет по запосленом лицу (KM)	Додата вриједност по запосленом лицу (KM)	Учешће додате вриједности у вриједности производње (%)	Просјечни трошкови рада по запосленику (KM)	Бруто оперативна стопа (%)
75 Ветеринарске дјелатности					
2020	51 337	20 839	64,6	16 826	9,6
2021	50 755	20 240	62,8	17 607	7,1
2022	56 348	23 721	64,5	19 629	9,3
<b>N</b>	<b>АДМИНИСТРАТИВНЕ И ПОМОЋНЕ УСЛУЖНЕ ДЈЕЛАТНОСТИ</b>				
<b>2020</b>	<b>33 776</b>	<b>21 313</b>	<b>61,4</b>	<b>14 141</b>	<b>22,6</b>
<b>2021</b>	<b>39 020</b>	<b>24 682</b>	<b>62,2</b>	<b>15 618</b>	<b>24,5</b>
<b>2022</b>	<b>46 471</b>	<b>29 610</b>	<b>62,4</b>	<b>19 314</b>	<b>23,5</b>
77 Дјелатност изнајмљивања и давања у закуп					
2020	72 859	43 741	56,5	14 117	42,5
2021	106 967	55 077	54,7	15 638	38,6
2022	142 154	70 905	53,8	20 900	37,1
78 Дјелатности посредовања у запошљавању					
2020	29 372	24 684	79,8	20 254	15,6
2021	47 914	41 354	85,4	30 499	23,0
2022	40 422	34 698	85,2	26 162	21,3
79 Путничке агенције, организатори путовања, туроператери и остале резервацијске услуге, те дјелатности повезане с њима					
2020	49 074	12 125	22,2	12 380	0,3
2021	80 277	16 052	18,8	11 956	5,6
2022	116 394	25 238	20,4	15 811	8,6
80 Заштитне и истражне дјелатности					
2020	25 068	16 494	67,8	11 040	21,8
2021	25 277	16 538	66,4	11 226	21,0
2022	29 592	20 844	71,1	14 478	21,5
81 Услуге у вези с управљањем и одржавањем зграда, те дјелатности уређења и одржавања зелених површина					
2020	33 798	22 518	62,8	14 025	28,2
2021	30 014	21 809	66,5	14 997	26,2
2022	33 458	24 072	68,0	17 282	24,6
82 Канцеларијске, административне и помоћне дјелатности, те остале пословне помоћне дјелатности					
2020	36 764	24 085	63,8	18 183	18,4
2021	40 973	29 305	69,1	19 423	25,9
2022	45 670	33 668	69,3	23 514	24,1
<b>P</b>	<b>ОБРАЗОВАЊЕ</b>				
<b>2020</b>	<b>29 554</b>	<b>19 924</b>	<b>64,5</b>	<b>14 460</b>	<b>23,4</b>
<b>2021</b>	<b>31 465</b>	<b>21 882</b>	<b>65,7</b>	<b>15 172</b>	<b>26,0</b>
<b>2022</b>	<b>36 200</b>	<b>24 762</b>	<b>65,1</b>	<b>17 412</b>	<b>25,0</b>



наставак

Подручја и области дјелатности КД БиХ 2010 (EU NACE Rev. 2)	Промет по запосленом лицу (KM)	Додата вриједност по запосленом лицу (KM)	Учешће додате вриједности у вриједности производње (%)	Просјечни трошкови рада по запосленику (KM)	Бруто оперативна стопа (%)
85 Образовање					
2020	29 554	19 924	64,5	14 460	23,4
2021	31 465	21 882	65,7	15 172	26,0
2022	36 200	24 762	65,1	17 412	25,0
<b>Q</b>	<b>ДЈЕЛАТНОСТИ ЗДРАВСТВЕНЕ И СОЦИЈАЛНЕ ЗАШТИТЕ</b>				
<b>2020</b>	<b>44 431</b>	<b>26 574</b>	<b>57,5</b>	<b>16 153</b>	<b>26,3</b>
<b>2021</b>	<b>62 416</b>	<b>37 691</b>	<b>59,6</b>	<b>17 336</b>	<b>35,0</b>
<b>2022</b>	<b>62 239</b>	<b>38 400</b>	<b>60,6</b>	<b>22 564</b>	<b>28,5</b>
86 Дјелатност здравствене заштите					
2020	53 343	30 961	56,7	17 359	29,0
2021	74 347	44 496	59,5	18 942	37,2
2022	74 104	45 134	60,6	25 443	30,3
87 Дјелатност социјалне заштите у установама са смјештајем					
2020	24 004	16 859	62,2	13 886	12,6
2021	25 502	16 956	62,0	12 669	17,0
2022	27 104	17 908	60,6	14 430	13,1
88 Дјелатност социјалне заштите без смјештаја					
2020	16 442	10 982	57,1	11 524	-0,6
2021	19 675	12 033	56,1	12 930	-2,1
2022	18 746	15 982	63,1	15 020	7,5
<b>R</b>	<b>УМЈЕТНОСТ, ЗАБАВА И РЕКРЕАЦИЈА</b>				
<b>2020</b>	<b>51 692</b>	<b>28 882</b>	<b>54,5</b>	<b>11 347</b>	<b>34,5</b>
<b>2021</b>	<b>71 244</b>	<b>38 675</b>	<b>53,5</b>	<b>12 236</b>	<b>37,6</b>
<b>2022</b>	<b>86 711</b>	<b>53 373</b>	<b>60,1</b>	<b>15 409</b>	<b>44,3</b>
90 Креативне, умјетничке и забавне дјелатности					
2020	33 718	17 225	45,1	13 447	28,7
2021	85 804	65 276	69,8	17 569	67,3
2022	129 389	61 202	41,6	19 503	40,4
91 Библиотеке, архиви, музеји и остале културне дјелатности					
2020	–	–	–	–	–
2021	–	–	–	–	–
2022	44 694	36 228	75,7	29 908	14
92 Дјелатности коцкања и клађења					
2020	51 723	28 794	54,8	11 147	34,1
2021	70 315	37 033	52,1	12 258	35,2
2022	84 687	51 635	60,0	15 309	42,9

наставак

Подручја и области дјелатности КД БиХ 2010 (EU NACE Rev. 2)	Промет по запосленом лицу (KM)	Додата вриједност по запосленом лицу (KM)	Учешће додате вриједности у вриједности производње (%)	Просјечни трошкови рада по запосленику (KM)	Бруто оперативна стопа (%)
93 Спортске, забавне и рекреацијске дјелатности					
2020	55 895	32 665	53,7	13 291	38,3
2021	78 867	51 907	64,2	11 034	54,8
2022	96 718	69 248	67,4	15 973	58,3
<b>S</b>	<b>ОСТАЛЕ УСЛУЖНЕ ДЈЕЛАТНОСТИ</b>				
<b>2020</b>	<b>43 404</b>	<b>18 584</b>	<b>55,7</b>	<b>12 348</b>	<b>29,9</b>
<b>2021</b>	<b>48 929</b>	<b>20 523</b>	<b>59,2</b>	<b>13 013</b>	<b>30,0</b>
<b>2022</b>	<b>56 563</b>	<b>23 737</b>	<b>56,4</b>	<b>15 158</b>	<b>30,1</b>
95 Поправак рачунара и предмета за личну употребу и домаћинство					
2020	85 692	25 657	50,8	13 653	22,3
2021	75 164	27 625	59,1	13 963	27,8
2022	103 647	36 067	59,1	16 775	27,4
96 Остале личне услужне дјелатности					
2020	36 679	17 459	57,0	12 125	32,8
2021	44 750	19 392	59,3	12 850	30,6
2022	49 431	21 870	55,7	14 901	31,0

