

TB 07

Tematski bilten
Thematic Bulletin
ISSN 1840-104X



Socijalna zaštita

Social Welfare

2018-2023



Bosna i Hercegovina
Bosnia and Herzegovina



Agencija za statistiku
Bosne i Hercegovine
Agency for Statistics of
Bosnia and Herzegovina

Sarajevo, 2024.

TB 07
Tematski bilten
Thematic Bulletin
ISSN 1840-104X

SOCIJALNA ZAŠTITA

SOCIAL WELFARE

2018-2023



Bosna i Hercegovina
Bosnia and Herzegovina



Agencija za statistiku
Bosne i Hercegovine
Agency for Statistics of
Bosnia and Herzegovina

Sarajevo, 2024

Izdaje: Agencija za statistiku Bosne i Hercegovine
Zelenih beretki 26, 71000 Sarajevo
Bosna i Hercegovina
Telefon: +387 33 91 19 11; Fax: +387 33 22 06 22
Elektronska pošta: bhas@bhas.gov.ba
Internet stranica: www.bhas.gov.ba
*Published: Agency for Statistics of Bosnia and Herzegovina,
Zelenih beretki 26, Sarajevo
Bosnia and Herzegovina*

Odgovara: Vesna Ćužić, direktorica
Person responsible: Vesna Ćužić, Director

Pripremili: Kristina Čolo, Gorana Knežević, Radoslav Ćorović
Data prepared by: Kristina Čolo, Gorana Knežević, Radoslav Ćorović

Lektura: Amra Kapetanović
Proofreading: Amra Kapetanović

Dizajn naslovnice: Lejla Rakić Bekić
Cover design: Lejla Rakić Bekić

Tehnička priprema: Larisa Hasanbegović
Pre-press and DTP: Larisa Hasanbegović

SADRŽAJ
CONTENTS

Predgovor	7
Foreword	7
Metodološka objašnjenja	9
Notes on methodology.....	9
I KORISNICI, OBLICI, MJERE I USLUGE SOCIJALNE ZAŠTITE	17
BENEFICIARIES, FORMS, MEASURES AND SERVICES OF SOCIAL WELFARE	17
1. Broj centara za socijalni rad u BiH.....	19
<i>Social welfare centres in BiH</i>	<i>19</i>
2. Obradeni slučajevi – intervencije u centrima za socijalni rad	19
<i>Treatments rendered in social welfare centres</i>	<i>19</i>
3. Zaposleni u centrima za socijalni rad.....	20
<i>Employees in the social welfare centres</i>	<i>20</i>
Grafikon 1 - Zaposleni u centrima za socijalni rad u 2023	20
<i>Graph 1 - Employees in the social welfare centres in 2023</i>	<i>20</i>
MALOLJETNI KORISNICI SOCIJALNE ZAŠTITE	21
<i>MINOR BENEFICIARIES OF SOCIAL WELFARE</i>	<i>21</i>
4. Maloljetni korisnici socijalne zaštite prema kategorijama i spolu	21
<i>Minor beneficiaries of social welfare by categories and sex.....</i>	<i>21</i>
Grafikon 2 – Maloljetni korisnici socijalne zaštite prema spolu.....	24
<i>Graph 2 - Minor beneficiaries of social welfare by sex</i>	<i>24</i>
Grafikon 3 – Maloljetni korisnici socijalne zaštite prema grupama kategorija i spolu u 2023	24
<i>Graph 3 - Minor beneficiaries of social welfare by type of category and sex in 2023.....</i>	<i>24</i>
5. Maloljetni korisnici prema kategorijama, spolu i starosnim grupama u 2023	25
<i>Minor beneficiaries by category, sex and age in 2023</i>	<i>25</i>
PUNOLJETNI KORISNICI SOCIJALNE ZAŠTITE PREMA KATEGORIJAMA I SPOLU	28
<i>ADULT BENEFICIARIES OF SOCIAL WELFARE BY CATEGORIES AND SEX.....</i>	<i>28</i>
6. Korisnici prema kategorijama i spolu.....	28
<i>Beneficiaries by categories and sex</i>	<i>28</i>
Grafikon 4 - Punoljetni korisnici socijalne zaštite prema spolu	31
<i>Graph 4 - Adult beneficiaries of social welfare by sex</i>	<i>31</i>
Grafikon 5 - Punoljetni korisnici socijalne zaštite prema grupama kategorija i spolu u 2023.....	31
<i>Graph 5 - Adult beneficiaries of social welfare by type of category and sex in 2023.....</i>	<i>31</i>
7. Punoljetni korisnici prema kategorijama, spolu i starosnim grupama u 2023	32
<i>Adult beneficiaries by category, sex and age in 2023</i>	<i>32</i>
II OBLICI I USLUGE SOCIJALNE ZAŠTITE	35
FORMS AND SERVICES OF SOCIAL WELFARE	35
8. Oblici i usluge socijalne zaštite - maloljetni korisnici	37
<i>Forms and services of social welfare - minor beneficiaries.....</i>	<i>37</i>
9. Oblici i usluge socijalne zaštite - punoljetni korisnici	40
<i>Forms and services of social welfare - adult beneficiaries</i>	<i>40</i>
III HRANITELJSTVO, STARATELJSTVO I USVOJENJE	43
FOSTER CARE, GUARDIANSHIP AND ADOPTION	43
HRANITELJSTVO	45
FOSTER CARE.....	45

10.1	Djeca u hraniteljskim porodicama prema starosti i spolu, u 2023	45
	<i>Children in foster families by age and sex by the year, in 2023.....</i>	45
	Grafikon 6 - Djeca u hraniteljskim porodicama prema starosti i spolu, u 2023	45
	<i>Graph 6 - Children in foster families by age and sex by the year, in 2023</i>	45
10.2	Punoljetne osobe u hraniteljskim porodicama prema starosti i spolu, u 2023	46
	<i>Adults in foster families by age and sex by the year, in 2023.....</i>	46
	Grafikon 7 - Punoljetne osobe u hraniteljskim porodicama prema starosti i spolu, u 2023	46
	<i>Graph 7 - Adults in foster families by age and sex by the year, in 2023</i>	46
10.3	Hraniteljske porodice prema broju osoba na hraniteljstvu u 2023.....	46
	<i>Number of foster families by number of persons in foster care, in 2023.....</i>	46
	STARATELJSTVO.....	47
	GUARDIANSHIP.....	47
11.1	Starateljstvo nad maloljetnim osobama prema spolu i starosti u 2023	47
	<i>Guardianship of minors by sex and age in 2023.....</i>	47
	Grafikon 8 - Starateljstvo nad maloljetnim osobama prema spolu i starosti u 2023	47
	<i>Graph 8 - Guardianship of minors by sex and age in 2023.....</i>	47
11.2	Starateljstvo nad punoljetnim osobama prema spolu i starosti u 2023.....	48
	<i>Guardianship of adults by sex and age in 2023</i>	48
	Grafikon 9 - Starateljstvo nad punoljetnim osobama prema spolu i starosti u 2023	48
	<i>Graph 9 - Guardianship of adults by sex and age in 2023.....</i>	48
	USVOJENJE	49
	ADOPTION.....	49
12.	Usvojena djeca prema starosti i spolu u 2023.....	49
	<i>Adopted children by age and sex in the year 2023.....</i>	49
	Grafikon 10 - Usvojena djeca prema kategorijama i spolu u 2023	50
	<i>Graph 10 - Adopted children by category and sex in 2023.....</i>	50
	Grafikon 11 - Ukupan broj usvojene djece prema kategorijama i po godinama	50
	<i>Graph 11 - The total number of adopted children by categories and by the year</i>	50
IV	USTANOVE SOCIJALNE ZAŠTITE	51
	SOCIAL WELFARE INSTITUTIONS	51
	DOMOVI ZA DJECU I OMLADINU BEZ RODITELJSKOG STARANJA	53
	INSTITUTIONS FOR CHILDREN AND ADOLESCENTS WITHOUT PARENTAL CARE.....	53
13.1	Korisnici prema spolu i starosti.....	53
	<i>Residents by sex and age</i>	53
13.2	Korisnici prema roditeljima.....	54
	<i>Residents by parents</i>	54
	Grafikon 12 - Struktura korisnika domova za djecu i omladinu prema roditeljima u 2023.....	54
	<i>Graph 12 - Structure of residents in institutions for children and adolescents in 2023.....</i>	54
	Grafikon 13 - Korisnici domova za djecu i omladinu bez roditeljskog staranja prema spolu.....	55
	<i>Graph 13 - Residents of institutions for children and adolescents without parental care by sex.....</i>	55
	Grafikon 14 - Korisnici domova za djecu i omladinu bez roditeljskog staranja prema starosti u 2023	55
	<i>Graph 14 - Residents of institutions for children and adolescents without parental care by age in 2023.....</i>	55
13.3	Korisnici prema školovanju.....	56
	<i>Residents by education.....</i>	56
13.4	Korisnici prema plaćanju boravka u domu	56
	<i>Residents by payment.....</i>	56
13.5	Zaposleni u domovima za djecu i omladinu bez roditeljskog staranja	57
	<i>Employees in institutions for children and adolescents without parental care</i>	57
	Grafikon 15 - Zaposleni u domovima za djecu i omladinu bez roditeljskog staranja u 2023.....	57
	<i>Graph 15 - Employees in institutions for children and adolescents without parental care in 2023</i>	57

USTANOVE SOCIJALNE ZAŠTITE ZA INVALIDNU DJECU, OMLADINU I ODRASLE OMETENE U PSIHIČKOM I FIZIČKOM RAZVOJU	58
SOCIAL WELFARE INSTITUTIONS FOR PHYSICALLY AND MENTALLY HANDICAPPED CHILDREN, ADOLESCENTS AND ADULTS	58
14.1 Korisnici prema spolu i starosti.....	58
<i>Residents by sex and age</i>	<i>58</i>
14.2 Korisnici prema spolu i starosti.....	59
<i>Residents by sex and age</i>	<i>59</i>
14.3 Korisnici prema spolu i roditeljima	60
<i>Residents by sex and parents</i>	<i>60</i>
Grafikon 16 - Korisnici prema roditeljima u 2023.....	60
<i>Graph 16 - Residents by parents in 2023</i>	<i>60</i>
14.4 Korisnici prema pohađanju škole	61
<i>Residents by school attendance.....</i>	<i>61</i>
14.5 Korisnici prema plaćanju boravka	61
<i>Residents by payment.....</i>	<i>61</i>
14.6 Zaposleni u ustanovama za invalidnu djecu, omladinu i odrasle ometene u psihičkom i fizičkom razvoju	61
<i>Employees in institutions for physically and mentally handicapped children, adolescents and adults</i>	<i>61</i>
Grafikon 17 - Zaposleni u ustanovama za invalidnu djecu, omladinu i odrasle u 2023	62
<i>Graph 17 - Employees in institutions for handicapped children, adolescents and adults in 2023</i>	<i>62</i>
USTANOVE SOCIJALNE ZAŠTITE ZA ODRASLE INVALIDNE OSOBE	63
SOCIAL WELFARE INSTITUTIONS FOR ADULT HANDICAPPED PERSONS	63
15.1 Invalidi i rehabilitanti prema invaliditetu.....	63
<i>Disabled and persons on rehabilitation by type of handicap.....</i>	<i>63</i>
15.2 Invalidi i rehabilitanti prema pravnoj osnovi i razlogu korištenja ustanove	63
<i>Disabled and persons on rehabilitation by legal base and reason for institutionalisation</i>	<i>63</i>
USTANOVE SOCIJALNE ZAŠTITE ZA ODRASLE OSOBE	65
SOCIAL WELFARE INSTITUTIONS FOR ADULT PERSONS.....	65
16.1 Korisnici prema starosti.....	65
<i>Residents by age.....</i>	<i>65</i>
16.2 Korisnici prema plaćanju boravka u domu	65
<i>Residents by payment.....</i>	<i>65</i>
16.3 Korisnici prema razlogu smještaja	66
<i>Residents by reason for institutionalisation.....</i>	<i>66</i>
Grafikon 18 - Korisnici ustanova socijalne zaštite za odrasle osobe prema starosti u 2023	67
<i>Graph 18 - Residents of social welfare institutions for adult persons by age in 2023</i>	<i>67</i>
Grafikon 19 - Korisnici ustanova socijalne zaštite za odrasle osobe prema razlogu smještaja u 2023	67
<i>Graph 19 - Residents of social welfare institutions for adult persons by reason of institutionalisation in 2023</i>	<i>67</i>

PREDGOVOR

Agencija za statistiku BiH objavljuje bilten „Socijalna zaštita u BiH“ kao redovnu godišnju publikaciju. Podaci dati u ovom biltenu su rezultat agregiranja podataka entitetskih zavoda za statistiku Federacije BiH i Republike Srpske, te Brčko distrikta.

U biltenu „Socijalna zaštita u BiH“ Agencija za statistiku BiH objavljuje podatke o korisnicima svih oblika, mjera i usluga socijalne zaštite, ali i podatke o ustanovama socijalne zaštite i zaposlenim u tim ustanovama, u periodu od 2018. do 2023. godine. Podaci su razvrstani prema starosti korisnika, stepenu ugroženosti, vrsti socijalnih potreba i ustanovama za pružanje socijalne zaštite.

Agencija za statistiku BiH biti će zahvalna na svim primjedbama i sugestijama koje će doprinijeti poboljšanju slijedećeg biltena.

Vesna Ćužić, direktorica

FOREWORD

Agency for Statistics of BiH publishes a Bulletin "Social welfare in BiH" as a regular annual publication. This Bulletin is a result of aggregation of data from entities statistical offices of Federation of BiH and Republic of Srpska and Brcko District.

In Bulletin "Social welfare in BiH" Agency for Statistics publishes data on beneficiaries of all forms, measures and services of social welfare as well as data on social welfare institutions and employees of this institutions for the period 2018-2023. Data are given by the age of beneficiaries, extent of disadvantage as well as by kind of social needs and social welfare institutions.

Agency for Statistics of BiH will appreciate any suggestions and comments that could improve our next Bulletin.

Vesna Ćužić, Director

METODOLOŠKA OBJAŠNENJA

Izvori podataka

Podaci o maloljetnim i punoljetnim korisnicima socijalne zaštite i provedenim oblicima, mjerama i uslugama socijalne zaštite su rezultat agregiranja podataka uporedivih godišnjih istraživanja koja provode entitetski zavodi za statistiku i Distrikt Brčko.

Obuhvat podataka

Podaci o korisnicima i oblicima socijalne zaštite kao i o ustanovama socijalne zaštite, odnose se na kalendarsku godinu.

DEFINICIJE

KORISNICI SOCIJALNE ZAŠTITE

Korisnikom socijalne zaštite smatra se svaka osoba koja je u toku izvještajne godine jednom ili više puta koristila određene oblike i mjere socijalne zaštite i usluge socijalnog rada.

Korisnici su razvrstani u dvije osnovne starosne grupe - maloljetni i punoljetni korisnici.

MALOLJETNI KORISNICI

Maloljetnici ugroženi porodičnom situacijom

Bez oba roditelja - djeca i omladina čija su oba roditelja umrla.

Nepoznatih roditelja – djeca i omladina roditelja čiji se identitet ne može utvrditi.

Napušteni od roditelja – djeca i omladina čiji su roditelji poznati i poznatog boravišta, ali su djecu napustili i odbijaju da se o njima staraju, kao i djeca poznatih roditelja nepoznatog boravišta i ostali slučajevi napuštanja djece od strane roditelja.

Djeca roditelja spriječenih da obavljaju roditeljsku dužnost uslijed izdržavanja kazne, dužeg liječenja u stacionaru, teškog hroničnog oboljenja, privremenog rada u inostranstvu, lišavanja poslovne sposobnosti i sl.

Djeca roditelja lišenih roditeljskih prava – djeca i omladina čijim je roditeljima odlukom suda oduzeto roditeljsko pravo. U ovu kategoriju spadaju i slučajevi kada je samo jednom od roditelja oduzeto roditeljsko pravo.

Iz materijalno ugroženih porodica – djeca i omladina čiji roditelji nemaju ni minimalnih

NOTES ON METHODOLOGY

Source of data

Data on minor and adult beneficiaries of social welfare, and implemented forms, measures and services of social welfare are result of aggregating data from comparable annual survey which are conducted by Entity's Statistical Offices and Bureau of District Brčko.

Data coverage

Data on beneficiaries and forms of social welfare, as well as data on social welfare institutions refer to a calendar year.

DEFINITIONS

SOCIAL WELFARE BENEFICIARIES

Social welfare beneficiary is every person who has used certain forms and measures of social welfare and social work services, once or several times during the reference year.

Beneficiaries are classified into two basic age groups – minor and adult beneficiaries.

MINOR BENEFICIARIES

Minor beneficiaries disadvantaged by family situation

Without both parents – children and youth with both parents dead.

Of unknown parents – children and youth of parents whose identity cannot be ascertained (foundlings).

Abandoned by parents – children and youth of known parents and residence, abandoned by parents who refuse to take care of them, as well as children of known parents and of unknown residence and other cases of parents abandoning children.

Children of parents prevented from performing parental duty due to certain constraints such as imprisonment, prolonged treatment in hospital, severe chronic disease, temporary employment abroad, working incapability, etc.

Children of parents deprived of parental rights - children and youth of parents deprived of parental right by the decision of court. Cases when only one parent is deprived of parental right are also included in this category.

Coming from economically disadvantaged families - children and youth whose parents cannot

materijalnih i socijalnih uslova za podizanje djece, kao što su osobe bez stalnog izvora prihoda, s minimalnim prihodima po članu domaćinstva, nezaposlene osobe, osobe s neriješenim stambenim pitanjima.

Iz porodica s poremećenim porodičnim odnosima – djeca i omladina koja žive u porodicama u kojima postoje konfliktne situacije između pojedinih članova, svađe, grubosti, tuče, zlostavljanje, odsustvo emocionalnih veza i trajna neusklađenost odnosa, asocijalno, patološko i kriminalno ponašanje članova porodice (skitnja, kriminal, prostitucija, upotreba alkohola i droge, itd.) kao i nebriga roditelja.

Ostali maloljetnici ugroženi porodičnom situacijom – djeca samohranih roditelja, vanbračna djeca, djeca s neriješenim materijalnim, stambenim i drugim pitanjima.

Maloljetnici ometeni u fizičkom i psihičkom razvoju

Maloljetnicima ometenim u fizičkom razvoju se smatraju djeca i omladina s oštećenjem vida, sluha, s poremećajima u govoru i glasu, fizički invalidna kao i osobe višestruko ometene u razvoju.

Maloljetnicima ometenim u psihičkom razvoju se smatraju djeca i omladina koja su ometena u psihičkom razvoju, a razvrstana su prema važećim propisima o razvrstavanju i evidenciji ovih osoba.

Maloljetnici s poremećajima u ponašanju i ličnosti

S asocijalnim ponašanjem – djeca i omladina sklona skitnji, besposličanju, bježanju od kuće, nedoličnom ponašanju, prostituciji, upotrebi alkohola, prevarama i sl.

Maloljetni prestupnici ispod 14 godina – djeca i omladina koja su izvršila prekršaj ili krivično djelo, a krivično su neodgovorna zbog uzrasta, kao i maloljetni narkomani.

Psihički bolesne osobe

Maloljetne osobe sklone raznim psihičkim oboljenjima.

Maloljetni korisnici u stanju različitih socijalno - zaštitnih potreba

Bez specifične kategorije – djeca i omladina koja se ne mogu uvesti ni u jednu od navedenih kategorija, zdravstveno neosigurana djeca i omladina, kao i djeca i omladina kojima se pruža pomoć u ostvarivanju određenih prava.

provide even a minimum financial or social conditions for raising children such as persons without the permanent source of income, persons with minimal income per household member, unemployed persons, persons with housing problems, etc.

Coming from families with disturbed family relationships - children and youth from families in which there are conflicts between family members, quarrels, asperities, beating, molesting, absence of emotional relationship and permanent incompatibility of relations, asocial, pathological and criminal behaviour of family members (vagrancy, crime, prostitution, alcohol or drug abuse, etc.) as well as parental indifference and negligence.

Other minors with disturbed family relationship – children of single parents, illegitimate children, children with financial, housing and other problems.

Physically and mentally handicapped minors

Physically handicapped minors are children and youth with visual and hearing impairments, voice and speech impediments, physical handicaps and multiple disorders.

Mentally handicapped minors are children and youth with mental disorders, and are classified by current regulations on registration and classification of such persons.

Minors with behavioural and personality disorders

With asocial behaviour – children and youth inclined to vagrancy, running from home, indecent behaviour, prostitution, alcohol abuse, frauds, etc.

Minor offenders under 14 years of age – children and youth who have committed an offence or a criminal act and are not subject to legal prosecution due to their age as well as minor drug addicts.

Mentally ill persons

Minor persons prone to various mental diseases.

Minor beneficiaries in need of different social and protective services

Without specific category – children and youth who cannot be classified into any of the specific categories, children and youth without health insurance as well as children and youth being rendered assistance in exercising certain rights.

PUNOLJETNI KORISNICI

Korisnici subvencioniranja troškova (stanarine, grijanja, sahrane)

Fizički i psihički ometeni

Sa oštećenim vidom – odrasle slijepi i slabovidne osobe.

Sa oštećenim sluhom – odrasle gluhe i nagluhe osobe.

Fizički invalidna – odrasle osobe kod kojih je oboljenje trajno, zbog čega im je bitno smanjena radna sposobnost.

Mentalno nedovoljno razvijene osobe – odrasle osobe teško, teže, umjereno i lako mentalno zaostale.

Ostale osobe sa invaliditetom – odrasle osobe s ostalim fizičkim oštećenjima, nesposobne za rad i neosigurane po drugom osnovu, zatim odrasli distrofičari, osobe s posljedicama cerebralne paralize, osobe s više smetnji, osobe s poremećajima u ponašanju i slično.

Sa kombinovanim smetnjama – osobe kod kojih je medicinski utvrđena neka od psihičkih ili nervnih bolesti (neurotičari, psihotičari, epileptičari) i sl.

Osobe društveno neprihvatljivog ponašanja

Osobe s asocijalnim ponašanjem (skitnja, prosjačenje, prostitucija, osobe sklone vršenju krivičnih djela i prekršaja, upotrebi alkohola, narkomanija).

Psihički bolesne osobe

Osobe sklone raznim psihičkim oboljenjima.

Osobe koje nemaju dovoljno prihoda za uzdržavanje, materijalno neosigurane

Materijalno neosigurane osobe su osobe koje su sposobne za rad, ali nemaju sredstava za život, niti ih po drugom osnovu mogu obezbjediti i mlađe su od 65 godina (muškarci) odnosno 60 godina (žene).

Osobe nesposobne za rad su osobe potpuno i trajno nesposobne za rad, bez sredstava za život, a mlađe su od 65 godina (muškarci) odnosno 60 godina (žene).

Stare osobe bez porodičnog staranja su osobe koje nemaju djece ni drugih bližih srodnika koji su dužni da se o njima staraju kao i osobe bez sredstava za život (bez imovine, ili bilo kakvih drugih redovnih prihoda kao i osobe koje posjeduju imanje ali zbog starosti ili slabosti nisu u mogućnosti da isto obrađuju i obezbijede sredstva za život.

ADULT BENEFICIARES

Beneficiaries of subventions (for rents, heating, funeral)

Physically and mentally disabled

With visual disorders – blind adults and adults with visual impairments.

With hearing disorders – deaf adults and adults with hearing impairments.

Physically disabled – adults with permanent diseases (incurable and long lasting) which reduced their working capability.

Mentally disabled – adult persons with severe, less severe, moderate and mild mental handicaps.

Other disabled persons – adults with other physical handicaps, unable to work and unprovided on other basis, adults with muscular dystrophy, persons suffering from cerebral paralysis, persons with multiple disorders, behavioural disorders, etc.

With combined disorders – persons with the medical diagnosis of certain mental or neurological disease (neurotics, psychotics and epileptics), etc.

Persons with socially unacceptable behaviour

Persons with asocial behaviour (vagrancy, begging, prostitution, person's inclined criminal acts and offences, alcohol and drug abuse).

Mentally ill persons

Persons prone to various mental diseases.

Persons not having a sufficient income to support themselves, financially unprovided

Financially unprovided persons are persons able to work but don't have finances for living or are unable to provide them on other basis and are under 65 years of age (men), or under 60 (women).

Unable to work – persons completely and permanently unable to work, without financial resources of living, and are under 65 (men), or 60 (women).

Old persons without family care are persons without children or any other close relatives obliged to take care of them as well as persons without resources to provide for a living (without property or any other regular income as well as persons owning a farm but due to old age and weakness are unable to cultivate land and provide for life).

Hronično bolesne su slijepe, psihički oboljele, fizički invalidne i hronično oboljele osobe.

Bez specifične kategorije (ostali)

Osobe s porodičnim problemima, osobe u brakorazvodnom sporu i ostale osobe bez specifične kategorije.

OBLCI, MJERE I USLUGE SOCIJALNE ZAŠTITE

Pod oblikom, mjerom ili uslugom podrazumijeva se svaki slučaj sprovedene zaštite na osnovu zakona i propisa iz ove oblasti od strane centra za socijalni rad, ili službe socijalne zaštite.

Podaci o oblicima, mjerama i uslugama odnose se na broj sprovedenih odnosno korištenih oblika, mjera i usluga u izvještajnom periodu, a ne na broj osoba. Jedna ista osoba može se pojaviti više puta kao korisnik tj. onoliko puta koliko je koristilo neki od oblika, mjera i usluga u toku izvještajne godine. Ako osoba više puta koristi isti oblik, mjeru ili uslugu biće obuhvaćena samo jednom. Ako osoba koristi više oblika, mjera ili usluga obuhvatiće se kod svakog oblika, odnosno mjere ili usluge.

Oblici socijalne zaštite

Starateljstvo je oblik zaštite maloljetnih osoba bez roditeljskog staranja i punoljetnih osoba koje nisu sposobne, ili koje nisu u mogućnosti starati se o sebi, svojim pravima, interesima i obavezama.

Usvojenje podrazumijeva slučajeve zakonskog usvojenja. To je poseban oblik porodično-pravne zaštite djece bez roditelja ili odgovarajućeg roditeljskog staranja, kojim se zasniva roditeljski, odnosno srodnički odnos.

Usvojiti se može samo maloljetna osoba. Usvojenje može biti potpuno ili nepotpuno.

Smještaj u ustanove

Predškolske ustanove – podrazumijeva one slučajeve kada se troškovi smještaja i boravka osiguravaju iz sredstava socijalne ili dječje zaštite.

Smještaj u ustanove socijalne zaštite podrazumijeva smještaj maloljetnih i punoljetnih korisnika u odgovarajuće ustanove socijalne zaštite: dječji domovi, domovi za dojenčad i malu djecu, za djecu ometenu u razvoju, za odgojno zapuštenu djecu i omladinu, domovi za stare i iznemogle, za

Chronically ill are blind, mentally ill, physically handicapped and persons with chronic disease.

Without specific category (others)

Persons with family problems, persons in divorcement procedure and other persons without specific category.

FORMS, MEASURES AND SERVICES OF SOCIAL WELFARE

Form, measure or service are considered every case of protection provided by Centre of social welfare or Social welfare service on the basis of legal acts and regulations concerned with this field.

Data on forms, measures, and services refer to the number of conducted, that is, used forms, measures and services in the reference period, and not to the number of persons. One person can be shown several times as a beneficiary, as much times as it has used some of the forms, measures and services during the reference year. If the same person uses the same form, measure or service more than once, it is covered only once. If a person uses several forms, measures or services, it is covered by each form, measure and service.

Forms of social welfare

Guardianship is a form of protection for minors without parental care and adults who are incapable or unable to take care of themselves, their rights, interests and obligations.

Adoption is considered every case of legal adoption. Adoption involves cases of legal adoption. It is a special form of family legal protection for children without parents or appropriate parental care, which is the basis for parental or relative relations.

Only a minor can be adopted. Adoption may be complete or incomplete.

Placement (assignment) in institution

Pre-school institutions – every case of accommodation expenses being financed from social welfare funds or funds for protection of children.

Assignment to social welfare institutions is considered accommodation of minor and adult beneficiaries in appropriate social welfare facilities such as: institutions for infants and young children, children and youth impeded in psychial and physical development, socially maladjusted children and

penzionere, kao i domovi za odrasle invalidne osobe i prihvatne stanice za maloljetne i punoljetne osobe.

Smještaj u drugu porodicu podrazumijeva osiguravanje stanovanja, ishrane, odgoja i brige u porodici u koju se smještaju osobe u stanju socijalne potrebe (djeca, odrasli, ostarjeli).

Smještaj u učenički ili studentski dom, smještaj u ustanovu za djecu bez roditeljskog staranja, smještaj u ustanovu za rehabilitaciju i zaštitu, smještaj u druge ustanove socijalne zaštite kao i smještaj u dom za stare osobe su, takođe, vidovi smještaja u ustanove u okviru oblika socijalne zaštite.

Mjere socijalne zaštite

Mjere prema maloljetnicima podrazumijevaju angažovanje centra za socijalni rad na sprovođenju odgojnih mjera koje je sud izrekao kao i mjera koje centar preduzima na osnovu svoje odluke.

Upućivanje na školovanje i osposobljavanje podrazumijeva angažovanje centra za socijalni rad oko uključivanja na redovno školovanje maloljetnih korisnika socijalne zaštite koji su napustili školu ili nisu bili obuhvaćeni redovnim školovanjem, kao i uključivanje djece i omladine ometene u razvoju na specijalno obrazovanje.

Ostale mjere podrazumijevaju slučajeve pružanja savjeta u vezi s odgojnim i razvojnim problemima djece, osiguravanja ljetovanja i oporavka iz sredstava socijalne zaštite, regulisanja zdravstvene zaštite neosiguranih osoba i sl.

Pomoć za osposobljavanje i privređivanje podrazumijeva zasnivanje radnog odnosa osoba u stanju socijalne potrebe angažovanjem centra za socijalni rad na pripremi kolektiva da prihvati tu osobu kao i rad s osobom u cilju uspješnog uključivanja u kolektiv. Ovdje se podrazumijeva i zasnivanje radnog odnosa na određeno vrijeme u «kućnoj» radinosti, raznim servisima i sl., kao i zapošljavanje invalidnih osoba u zaštitnim radionicama.

Pomoć za rehabilitaciju podrazumijeva novčana davanja u cilju uključivanja na osposobljavanje za rad ili profesionalnu rehabilitaciju djece i omladine ometene u psihičkom ili fizičkom razvoju kao i odraslih invalidnih osoba, a na teret sredstava centara za socijalni rad odnosno službi socijalne zaštite.

youth, rest or retirement homes, institutions for adult handicapped persons and shelter stations for minors and adults persons.

Foster care is considered consigning persons (children, adults, old persons) in need of social protection to a family for dwelling, nourishment, upbringing and care.

Assignment to pupil and student hostel, assignment to institution for rehabilitation and protection, assignment to other social welfare institutions as well as an assignment to home for old people are also modes of placement in institutions, in the frame of the forms of social welfare.

Measures of social welfare

Measures concerning minors are considered engagement of social welfare centre in conducting measures of upbringing proclaimed by court as well as measures conducted by centre upon its own decision.

Assignment to school and vocational training refers to the engagement of social welfare centre in including into the process of education minor beneficiaries that have left school or have not been covered by regular education as well as including mentally and physically handicapped children and youth in special education, i.e. vocational training.

Other measures are cases of rendering advice about problems in upbringing and development of children, providing summer vacations and rehabilitation financed from social welfare funds, covering health insurance of uninsured persons, etc.

Assistance in vocational training and employment is considered engagement of social welfare centre in employment of beneficiary in an enterprise as well as in preparing those persons for new working environment. Here is included employment on temporary basis «at home», various services, etc., as well as employing disabled in protective workshops.

Allowance for rehabilitation is money for vocational training or professional rehabilitation of mentally and physically handicapped children and youth and disabled adults, given from funds of social welfare centres or social welfare services.

Novčane pomoći

Stalna novčana pomoć podrazumijeva novčana davanja koja osiguravaju centri za socijalni rad ili općinski centri za socijalni rad, a koja su jedini ili dopunski izvor sredstava za zadovoljavanje životnih potreba osoba u stanju socijalnih potreba.

Jednokratna novčana pomoć isplaćuje se najviše dva puta godišnje za domaćinstvo i ne može iznositi više od ukupno pet iznosa novčane pomoći utvrđene zakonom, osim u slučajevima kada je zbog posebnih okolnosti potrebno odobriti veći iznos o čemu odlučuje rukovodilac organa koji utvrđuje ovo pravo.

Dodatak za tuđu njegu podrazumijeva poseban novčani dodatak osobama kojima je potrebna pomoć druge osobe u zadovoljavanju njihovih egzistencijalnih potreba.

Ostali oblici zaštite i usluga

Razvrstavanje osnovu dijagnoza podrazumijeva slučajeve kada nadležni organ izvrši razvrstavanje djece ometene u psihičkom i fizičkom razvoju.

Pomoć u ostvarivanju određenih prava podrazumijeva slučajeve pomoći oko regulisanja penzije, alimentacije i dr.

Pomoć u rješavanju pitanja djece razvedenih ili roditelja u brakorazvodnom sporu podrazumijeva davanje mišljenja i prijedloga sudu kome treba povjeriti dijete na čuvanje i odgoj nakon razvoda braka roditelja u slučajevima kada se roditelji nisu sporazumjeli.

Njega i druge usluge u stanu podrazumijevaju pružanje zdravstvene njege u kući teže i teško hronično bolesnim, nepokretnim i drugim bolesnim osobama, bez obzira na njihovo materijalno stanje.

Pomoć u sređivanju bračnih i porodičnih odnosa po pravilu se sprovodi primjenom metoda savjetovanja i davanja stručnih mišljenja sociopsihološkog, pedagoškog, pravnog ili drugog karaktera. Ovdje spadaju i pitanja regulisanja viđanja djece sa roditeljima za vrijeme i poslije razvoda braka, pitanja priznavanja očinstva i slično.

Ostale usluge su stručne ekspertize, pisani izvještaji, posredovanja kod drugih institucija u cilju osiguravanja odgovarajuće pomoći kao i pomoći za ishranu, odjeću, obuću, ogrjev i sl.

Allowances

Permanent allowance is money provided by social welfare centres or municipal social welfare services, which is the only or supplemental financial resource for persons in need of social welfare.

One - off allowance is paid twice a year at most for a household. This allowance cannot exceed the amount of five allowances in total determined in law, except for cases requiring greater amount due to special circumstances. The decision on the approval of such payment is made by an executive of the body that determines this right.

Allowance for care rendered by other person is a special allowance for persons requiring assistance of other person for satisfying their existential needs.

Other forms of protection and services

Classification on the basis of diagnoses is categorisation of mentally and physically handicapped children done by organization in charge.

Assistance in exercising certain rights refers to cases of rendering help for regulating pension, alimentation, etc.

Assistance in solving issues concerning children of divorced parents or parents in divorce procedure is considered giving opinions and suggestions to court about custody of children after divorce in cases when parents have reached no agreement.

Care and other services rendered in home refer to rendering health care in home to severely and less severely chronically diseased, immobile and otherwise diseased persons, irrespective of their financial condition.

Assistance in normalizing marriage and family relationship is done, regularly, through advisory methods and giving professional opinions of social, psychological, pedagogical, legal or other character. Here are included issues about parent's rights to visit children during and after the divorce, child recognition, and the like.

Other services are professional expertise, written reports and mediation at other institution in order to provide appropriate help as well as assistance in providing food, clothes, footwear, fuel, etc.

USTANOVE SOCIJALNE ZAŠTITE

Domovi za djecu i omladinu bez roditeljskog staranja osiguravaju privremeno ili trajno zbrinjavanje, ishranu, zdravstvenu zaštitu, odgajanje, obrazovanje i trajno osposobljavanje djece i omladine kojoj je potreban ovakav oblik zaštite.

Ustanove socijalne zaštite za invalidnu djecu, omladinu i odrasle ometene u razvoju osiguravaju u zavisnosti od vrste i stepena oštećenja, privremeni ili trajni smještaj, njegu, odgajanje, obrazovanje i osposobljavanje za rad pod posebnim uslovima.

Ustanove socijalne zaštite za odrasle invalidne osobe su preduzeća za profesionalnu rehabilitaciju koja osiguravaju stručno osposobljavanje i zapošljavanje osoba s umanjnim radnim sposobnostima. Zaposleni u ovim preduzećima su invalidne osobe koje mogu raditi u preduzeću ili kod kuće i rehabilitanti – invalidne osobe koje se nalaze na osposobljavanju ili prekvalifikaciji.

Ustanove socijalne zaštite za odrasle osobe su domovi za penzionere i druge odrasle osobe i socijalno-gerijatrijski centri koji osiguravaju privremeni ili trajni smještaj, ishranu, njegu i zdravstvenu zaštitu odraslim osobama koje su bez sredstava za život, bez porodičnog staranja, ometene u psihičkom ili fizičkom razvoju i uslijed toga nesposobne za samostalan život, a i bez uslova da im se osigura odgovarajuća njega i pomoć u sopstvenoj porodici.

SOCIAL WELFARE INSTITUTIONS

Institutions for children and adolescents without parental care provide temporary or permanent care, food, health care, upbringing, education and vocational training for children and youth in need of such a form of protection.

Social welfare institutions for mentally and physically handicapped children, adolescents and adults provide depending on the type and extent of disability, temporary or permanent accommodation, care, upbringing, education and training for work under special conditions.

Social welfare institutions for adult disabled persons are enterprises for professional rehabilitation which provide vocational training and employment of persons with impaired working capability. Employees of such enterprises are handicapped persons able to work in enterprises or at home and persons on rehabilitation – disabled persons attending vocational training or training for new qualification.

Social welfare institutions for adult persons are homes for pensioners and other adult persons and social-geriatric centres which provide temporary or permanent accommodation, food, nursing and health care for adult persons without financial resources or family care, mentally or physically disabled and therefore incapable for independent life and without conditions required for help being rendered in their own family.

**KORISNICI, OBLICI, MJERE I USLUGE
SOCIJALNE ZAŠTITE**
*BENEFICIARIES, FORMS, MEASURES AND
SERVICES OF SOCIAL WELFARE*

1. BROJ CENTARA ZA SOCIJALNI RAD U BIH¹

Number of social welfare centres in BiH¹

	FBiH	RS	BDBiH ²	BiH
2018.	59	50	1	110
2019.	59	51	1	111
2020.	59	51	1	111
2021.	59	52	1	112
2022.	59	52	1	112
2023.	59	52	1	112

¹ U Federaciji BiH postoje 22 službe socijalne zaštite, dok u Republici Srpskoj ih ima 11 i djeluju pri općinama.

¹ *In Federation of BiH there are 22 Social protection services, while in Republica Srpska, there are 11 Social welfare services and functioning at Municipalities.*

² U Brčko distriktu ne postoji centar za socijalni rad već samo jedan pododjel u okviru Odjela za zdravstvo.

² *Social welfare center doesn't exist in Brčko District, there is only one department for Social welfare within Health Center of Brčko District.*

2. OBRAĐENI SLUČAJEVI - INTERVENCIJE U CENTRIMA ZA SOCIJALNI RAD

Treatments rendered in Social welfare centres

	Broj slučajeva obrađenih u centru <i>Number of cases handled in centre</i>			Broj intervencija pruženih u centru <i>Number of treatments rendered in centre</i>		
	svoga <i>all</i>	muški <i>males</i>	ženski <i>females</i>	svoga <i>all</i>	muški <i>males</i>	ženski <i>females</i>
2018.	475 976	291 481	184 495	695 773	414 400	281 373
2019.	436 376	266 024	170 352	664 944	392 839	272 075
2020.	334 176	172 863	161 313	459 250	220 757	238 493
2021.	322 311	160 341	161 970	447 884	226 370	221 514
2022.	358 313	179 301	179 012	559 203	264 950	294 253
2023.	343 877	160 962	182 915	541 019	253 854	287 165

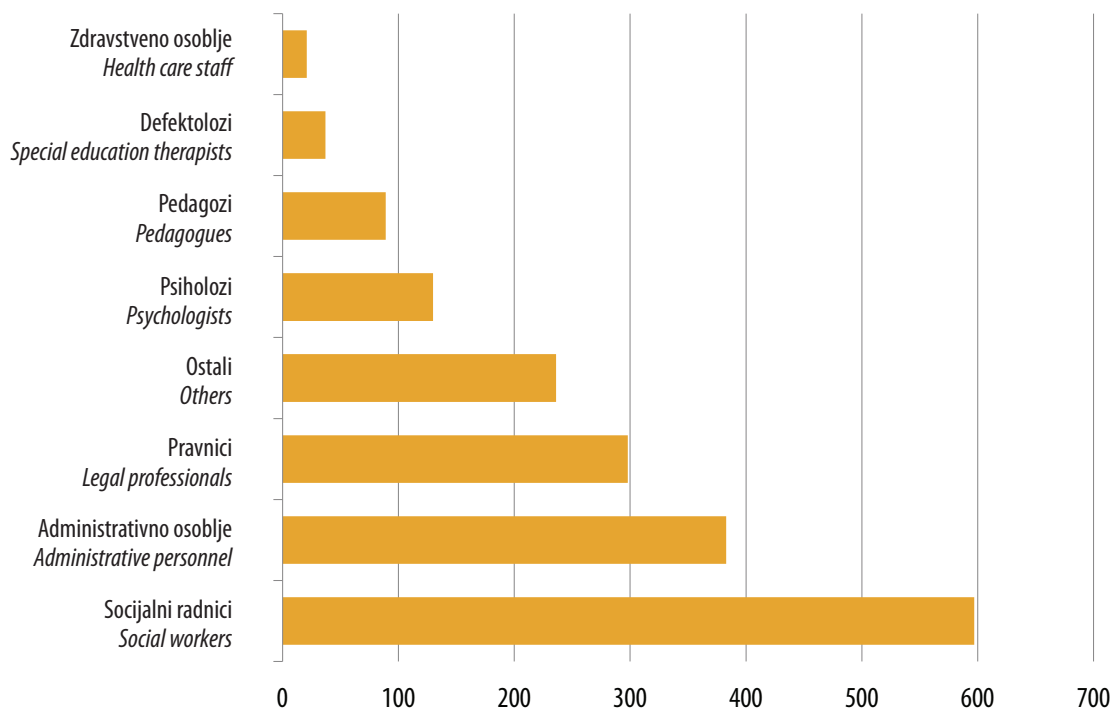
3. ZAPOSLENI U CENTRIMA ZA SOCIJALNI RAD

Employees in the social welfare centres

	2018.	2019.	2020.	2021.	2022.	2023.
UKUPNO TOTAL	1 552	1 568	1 624	1 680	1 776	1 791
muški <i>males</i>	386	401	404	452	393	407
ženski <i>females</i>	1 166	1 167	1 220	1 228	1 383	1 384
Socijalni radnici <i>Social workers</i>	529	523	528	561	584	597
Pedagozi <i>Pedagogues</i>	59	65	78	76	84	89
Psiholozi <i>Psychologists</i>	97	100	109	117	128	130
Defektolozi <i>Special education therapists</i>	19	20	21	30	45	37
Zdravstveno osoblje <i>Health care staff</i>	8	18	31	21	17	21
Pravnici <i>Legal professionals</i>	275	278	280	292	292	298
Administrativno osoblje <i>Administrative personnel</i>	352	353	346	374	404	383
Ostali <i>Others</i>	213	211	231	209	222	236

Grafikon 1: Zaposleni u centrima za socijalni rad u 2023.

Graph 1: Employees in the social welfare centres in 2023



MALOLJETNI KORISNICI SOCIJALNE ZAŠTITE MINOR BENEFICIARIES OF SOCIAL WELFARE

4. KORISNICI PREMA KATEGORIJAMA I SPOLU Beneficiaries by categories and sex

Kategorija korisnika Category of beneficiary		2018.	2019.	2020.	2021.	2022.	2023.
UKUPNO TOTAL	svega /all	129 673	126 324	119 875	110 813	107 850	107 256
	muški /males	69 291	67 023	64 126	58 644	56 436	56 227
	ženski /females	60 382	59 301	55 749	52 169	51 414	51 029
UGROŽENI PORODIČNOM SITUACIJOM DISADVANTAGED BY FAMILY SITUATION	svega /all	55 800	52 450	50 224	47 671	42 772	43 292
	muški /males	28 363	26 647	25 738	24 411	21 686	22 097
	ženski /females	27 437	25 803	24 486	23 260	21 086	21 195
Djeca bez oba roditelja Children without both parents	svega /all	597	550	520	538	540	484
	muški /males	325	292	284	304	316	273
	ženski /females	272	258	236	234	224	211
Djeca nepoznatih roditelja Children of unknown parents	svega /all	34	27	16	16	11	15
	muški /males	20	13	9	10	7	7
	ženski /females	14	14	7	6	4	8
Djeca napuštena od roditelja Children abandoned by parents	svega /all	579	546	476	468	493	439
	muški /males	309	289	262	253	257	240
	ženski /females	270	257	214	215	236	199
Djeca roditelja spriječenih da obavljaju roditeljsku dužnost Children of parents prevented from performing parental duty	svega /all	743	752	773	819	836	825
	muški /males	414	412	423	450	460	458
	ženski /females	329	340	350	369	376	367
Djeca roditelja lišenih roditeljskih prava Children of parents deprived of parental rights	svega /all	116	147	175	146	147	154
	muški /males	71	76	99	72	76	79
	ženski /females	45	71	76	74	71	75
Djeca roditelja koji nemaju dovoljno prihoda Children of parents with insufficient income	svega /all	39 787	37 162	35 469	33 477	28 587	28 381
	muški /males	19 900	18 663	17 813	16 850	14 235	14 060
	ženski /females	19 887	18 499	17 656	16 627	14 352	14 321
Djeca roditelja koji zanemaruju ili zlostavljaju djecu Children of parents who neglect or molest children	svega /all	2 520	2 068	2 277	2 317	2 206	2 339
	muški /males	1 305	1 077	1 215	1 178	1 103	1 237
	ženski /females	1 215	991	1 062	1 139	1 103	1 102
Djeca čiji je razvoj ometen porodičnim prilikama Children whose development is hindered by family situation	svega /all	7 635	7 484	7 150	6 793	6 824	7 409
	muški /males	3 651	3 544	3 483	3 361	3 264	3 692
	ženski /females	3 984	3 940	3 667	3 432	3 560	3 717
Odgojno zanemarena i zapuštena djeca Socially neglected and maladjusted children	svega /all	3 789	3 714	3 368	3 097	3 128	3 246
	muški /males	2 368	2 281	2 150	1 933	1 968	2 051
	ženski /females	1 421	1 433	1 218	1 164	1 160	1 195

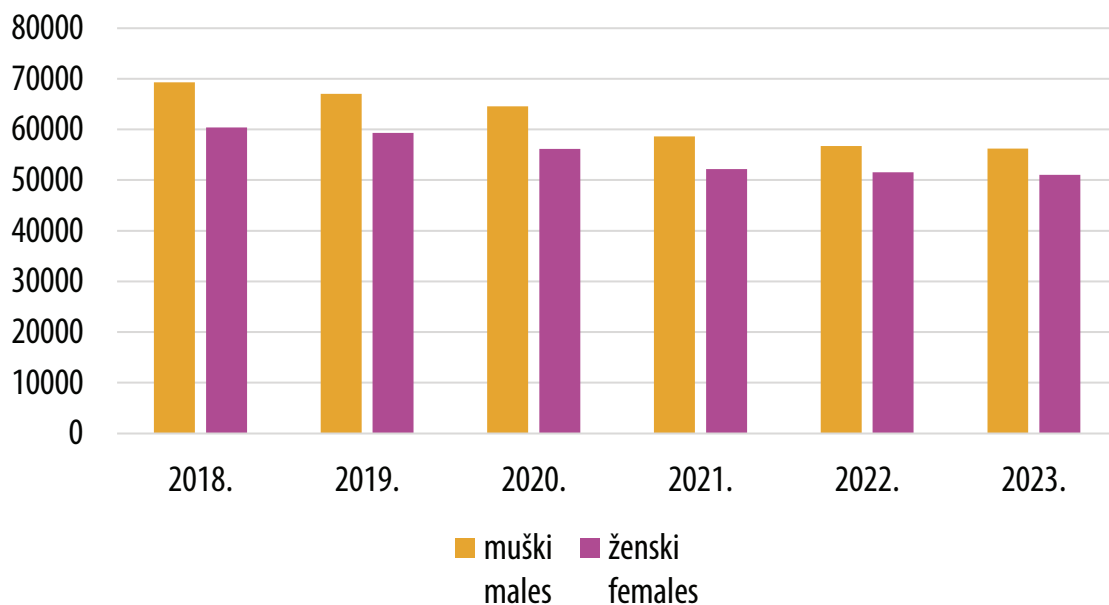
nastavak/continued

Kategorija korisnika Category of beneficiary		2018.	2019.	2020.	2021.	2022.	2023.
OSOBE SA SMETNJAMA U PSIHIČKOM I FIZIČKOM RAZVOJU MENTALLY AND PHYSICALLY HANDICAPPED PERSONS	svoga /all	15 132	15 510	15 113	15 885	15 618	14 907
	muški /males	8 433	8 771	8 674	9 246	9 180	8 635
	ženski /females	6 699	6 739	6 439	6 639	6 438	6 272
Sa oštećenjem vida With visual impairment	svoga /all	802	754	747	779	744	777
	muški /males	441	423	417	432	423	422
	ženski /females	361	331	330	347	321	355
Sa oštećenjem sluha With visual impairment	svoga /all	782	771	769	826	839	822
	muški /males	424	429	417	447	466	465
	ženski /females	358	342	352	379	373	357
Sa oštećenjem u govorno-glasovnoj komunikaciji With impairmen in voice and speech communication	svoga /all	1 105	1 178	1 179	1 228	1 198	1 194
	muški /males	614	652	679	712	720	723
	ženski /females	491	526	500	516	478	471
Sa tjelesnim oštećenjima i hroničnim oboljenjima With physical impairment and chronic diseases	svoga /all	2 690	3 075	3 051	3 403	3 445	3 515
	muški /males	1 418	1 624	1 644	1 890	1 923	1 983
	ženski /females	1 272	1 451	1 407	1 513	1 522	1 532
Sa intelektualnim oštećenjima With intellectual imairment	svoga /all	3 994	4 159	4 269	4 383	4 373	4 469
	muški /males	2 138	2 361	2 464	2 570	2 556	2 632
	ženski /females	1 856	1 798	1 805	1 813	1 817	1 837
Sa kombinovanim smetnjama With combined handicaps	svoga /all	984	991	1 075	1 055	1 152	4 130
	muški /males	662	689	792	780	815	2 410
	ženski /females	322	302	283	275	337	1 720
SA POREMEĆAJIMA U PONAŠANJU I LIČNOSTI WITH BEHAVIOURAL AND PERSONAL BREAKDOWN	svoga /all	4 775	4 583	4 023	4 211	3 867	1 269
	muški /males	2 736	2 594	2 261	2 415	2 277	864
	ženski /females	2 039	1 989	1 762	1 796	1 590	405
OSOBE DRUŠTVENO NEPRIHVATLJIVOG PONAŠANJA PERSONS WITH SOCIAL UNACCEPTABLE BEHAVIOR	svoga /all	5 540	5 370	4 963	5 060	5 022	4 822
	muški /males	3 584	3 448	3 215	3 334	3 303	3 275
	ženski /females	1 956	1 922	1 748	1 726	1 719	1 547
Sklone skitnji Inclined to vagrancy	svoga /all	771	737	708	724	672	630
	muški /males	385	356	362	369	345	319
	ženski /females	386	381	346	355	327	311
Sklone prosjačenju Inclined to begging	svoga /all	1 344	1 363	1 321	1 293	1 420	1 220
	muški /males	682	671	651	658	665	589
	ženski /females	662	692	670	635	755	631
Sklone prostituciji Inclined to prostitution	svoga /all	116	103	96	106	81	59
	muški /males	12	1	7	18	36	17
	ženski /females	104	102	89	88	45	42

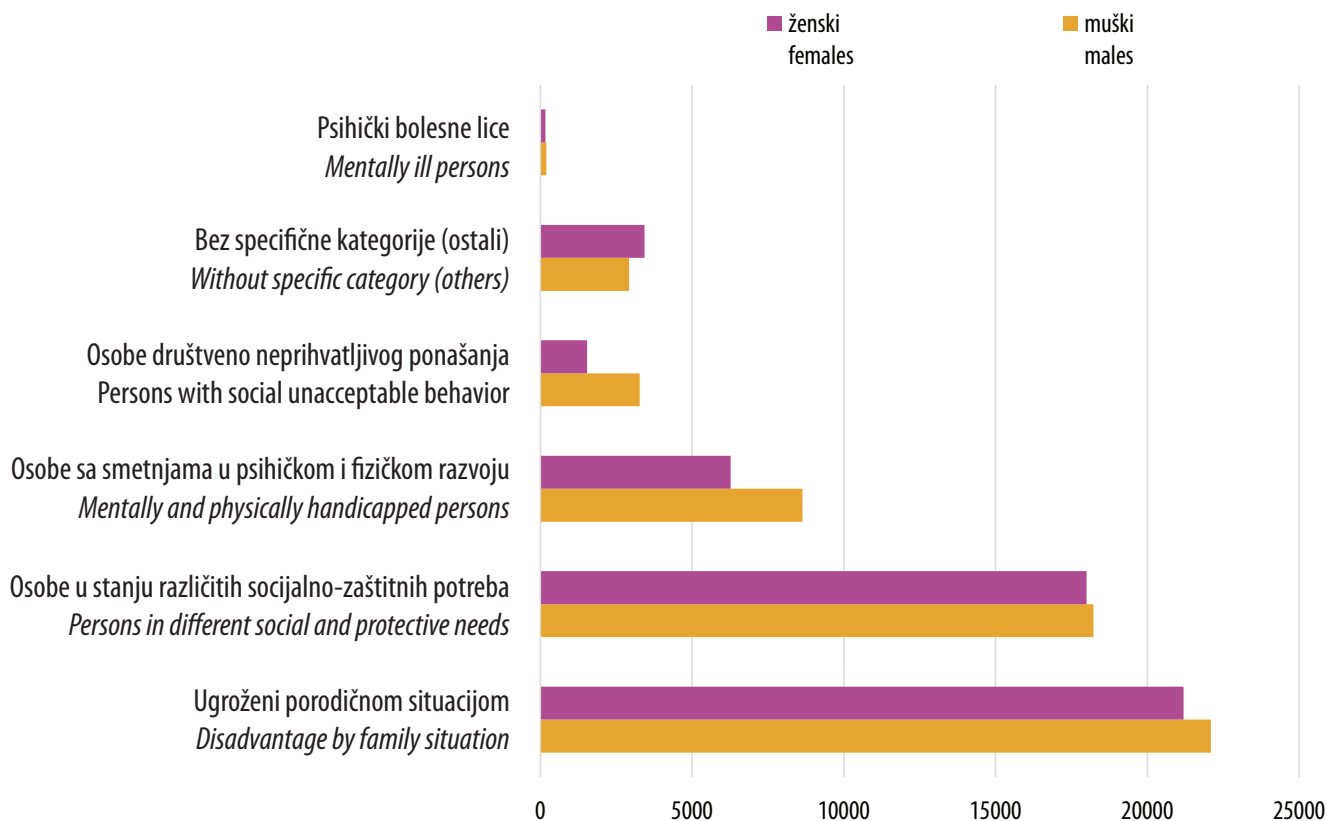
nastavak/continued

Kategorija korisnika Category of beneficiary	2018.	2019.	2020.	2021.	2022.	2023.
Sklone vršenju krivičnih djela <i>Inclined to committing criminal acts</i>	2 563	2 449	2 128	2 259	2 206	2 291
muški /males	1 995	1 941	1 704	1 827	1 787	1 898
ženski /females	568	508	424	432	419	393
Sklone uživanju alkoholnih pića <i>Prone to alcohol consumption</i>	321	305	283	280	319	311
muški /males	224	199	198	189	218	214
ženski /females	97	106	85	91	101	97
Sklone uživanju opojnih droga <i>Prone to drug abuse</i>	425	413	427	398	324	311
muški /males	286	280	293	273	252	238
ženski /females	139	133	134	125	72	73
PSIHIČKI BOLESNE OSOBE <i>MENTALLY ILL PERSONS</i>	555	568	506	505	586	377
muški /males	315	312	304	286	360	203
ženski /females	240	256	202	219	226	174
OSOBE U STANJU RAZLIČITIH SOCIJALNO-ZAŠTITNIH POTREBA <i>PERSONS IN DIFFERENT SOCIAL AND PROTECTIVE NEEDS</i>	44 636	44 662	42 594	36 400	36 838	36 227
muški /males	24 663	24 156	23 093	18 725	18 773	18 227
ženski /females	19 973	20 506	19 501	17 675	18 065	18 000
Sa teškim stambenim prilikama <i>With serious housing problems</i>	5 541	5 528	5 166	4 672	3 585	3 109
muški /males	3 029	3 015	2 917	2 653	2 066	1 776
ženski /females	2 512	2 513	2 249	2 019	1 519	1 333
Vratile se sa izdržavanja kazne <i>Returned from imprisonment</i>	23	24	31	38	41	58
muški /males	23	24	31	38	41	58
ženski /females	-	-	-	-	-	-
Stradale u elementarnim nepogodama <i>Suffered in natural disasters</i>	212	191	169	152	179	133
muški /males	107	93	84	75	86	57
ženski /females	105	98	85	77	93	76
Civilne žrtve rata <i>Civil victims of war</i>	19	20	7	7	2	-
muški /males	14	15	6	6	2	-
ženski /females	5	5	1	1	-	-
Članovi porodice civilnih žrtava rata <i>Members of family of civil victims of war</i>	201	156	163	146	-	-
muški /males	124	100	99	92	-	-
ženski /females	77	56	64	54	-	-
Kojima su potrebne usluge socijalnog rada <i>Who need services of social welfare</i>	38 640	38 743	37 058	31 385	33 031	32 927
muški /males	21 366	20 909	19 956	15 861	16 578	16 336
ženski /females	17 274	17 834	17 102	15 524	16 453	16 591
BEZ SPECIFIČNE KATEGORIJE (OSTALI) <i>WITHOUT SPECIFIC CATEGORY (OTHERS)</i>	8 010	7 764	6 475	5 292	7 014	6 362
muški /males	3 933	3 689	3 102	2 642	3 134	2 926
ženski /females	4 077	4 075	3 373	2 650	3 880	3 436

Grafikon 2: Maloljetni korisnici socijalne zaštite prema spolu
Graph 2: Minor beneficiaries of social welfare by sex



Grafikon 3: Maloljetni korisnici socijalne zaštite prema grupama kategorija i spolu u 2023.
Graph 3: Minor beneficiaries of social welfare by type of category and sex in 2023



5. MALOLJETNI KORISNICI PREMA KATEGORIJAMA, SPOLU I STAROSNIM GRUPAMA U 2023.

Minor beneficiaries by category, sex and age in 2023

Kategorija korisnika Category of beneficiary	Ukupno Total	Starost / Age				
		ispod 7 godina under 7 years	7 - 14	15 - 16	17 - 18	
UKUPNO TOTAL	svoga /all	107 256	22 518	36 419	27 684	20 635
	muški /males	56 227	11 346	19 029	14 349	11 503
	ženski /females	51 029	11 172	17 390	13 335	9 132
UGROŽENI PORODIČNOM SITUACIJOM DISADVANTAGED BY FAMILY SITUATION	svoga /all	43 292	10 366	14 736	10 471	7 719
	muški /males	22 097	5 192	7 540	5 320	4 045
	ženski /females	21 195	5 174	7 196	5 151	3 674
Djeca bez oba roditelja Children without both parents	svoga /all	484	100	172	153	59
	muški /males	273	56	101	82	34
	ženski /females	211	44	71	71	25
Djeca nepoznatih roditelja Children of unknown parents	svoga /all	15	7	5	2	1
	muški /males	7	3	3	1	-
	ženski /females	8	4	2	1	1
Djeca napuštena od roditelja Children abandoned by parents	svoga /all	439	135	163	91	50
	muški /males	240	68	88	57	27
	ženski /females	199	67	75	34	23
Djeca roditelja spriječenih da obavljaju roditeljsku dužnost Children of parents prevented from performing parental duty	svoga /all	825	270	306	165	84
	muški /males	458	156	164	88	50
	ženski /females	367	114	142	77	34
Djeca roditelja lišenih roditeljskih prava Children of parents deprived of parental rights	svoga /all	154	39	76	24	15
	muški /males	79	22	39	9	9
	ženski /females	75	17	37	15	6
Djeca roditelja koji nemaju dovoljno prihoda Children of parents with insufficient income	svoga /all	28 381	6 569	9 371	6 554	5 887
	muški /males	14 060	3 188	4 673	3 278	2 921
	ženski /females	14 321	3 381	4 698	3 276	2 966
Djeca roditelja koji zanemaruju ili zlostavljaju djecu Children of parents who neglect or molest children	svoga /all	2 339	643	919	528	249
	muški /males	1 237	351	504	223	159
	ženski /females	1 102	292	415	305	90
Djeca čiji je razvoj ometen porodičnim prilikama Children whose development is hindered by family situation	svoga /all	7 409	2 111	2 572	1 907	819
	muški /males	3 692	1 053	1 301	895	443
	ženski /females	3 717	1 058	1 271	1 012	376
Odgojno zanemarena i zapuštena djeca Socially neglected and maladjusted children	svoga /all	3 246	492	1 152	1 047	555
	muški /males	2 051	295	667	687	402
	ženski /females	1 195	197	485	324	153

nastavak/continued

Kategorija korisnika Category of beneficiary		Ukupno Total	Starost / Age			
			ispod 7 godina under 7 years	7 - 14	15 - 16	17 - 18
OSOBE SA SMETNJAMA U PSIHIČKOM I FIZIČKOM RAZVOJU MENTALLY AND PHYSICALLY HANDICAPPED PERSONS	svega /all	14 907	2 882	6 648	3 205	2 172
	muški /males	8 635	1 610	3 864	1 844	1 317
	ženski /females	6 272	1 272	2 784	1 361	855
Sa oštećenjem vida With visual impairment	svega /all	777	128	315	191	143
	muški /males	422	66	172	96	88
	ženski /females	355	62	143	95	55
Sa oštećenjem sluha With visual impairment	svega /all	822	182	378	177	85
	muški /males	465	105	220	101	39
	ženski /females	357	77	158	76	46
Sa oštećenjem u govorno-glasovnoj komunikaciji With impairmen in voice and speech communication	svega /all	1 194	322	546	198	128
	muški /males	723	199	332	116	76
	ženski /females	471	123	214	82	52
Sa tjelesnim oštećenjima i hroničnim oboljenjima With physical impairment and chronic diseases	svega /all	3 515	822	1 465	767	461
	muški /males	1 983	440	834	432	277
	ženski /females	1 532	382	631	335	184
Sa intelektualnim oštećenjima With intellectual imairment	svega /all	4 469	682	2 226	925	636
	muški /males	2 632	363	1 335	526	408
	ženski /females	1 837	319	891	399	228
Sa kombinovanim smetnjama With combined handicaps	svega /all	4 130	746	1 718	947	719
	muški /males	2 410	437	971	573	429
	ženski /females	1 720	309	747	374	290
SA POREMEĆAJIMA U PONAŠANJU I LIČNOSTI WITH BEHAVIOURAL AND PERSONAL BREAKDOWN	svega /all	1 269	157	484	387	241
	muški /males	864	104	316	283	161
	ženski /females	405	53	168	104	80
OSOBE DRUŠTVENO NEPRIHVATLJIVOG PONAŠANJA PERSONS WITH SOCIAL UNACCEPTABLE BEHAVIOR	svega /all	4 822	290	1 039	1 727	1 766
	muški /males	3 275	126	557	1 221	1 371
	ženski /females	1 547	164	482	506	395
Sklone skitnji Inclined to vagrancy	svega /all	630	44	220	235	131
	muški /males	319	17	92	122	88
	ženski /females	311	27	128	113	43
Sklone prosjačenju Inclined to begging	svega /all	1 220	208	518	309	185
	muški /males	589	85	226	172	106
	ženski /females	631	123	292	137	79
Sklone prostituciji Inclined to prostitution	svega /all	59	-	11	20	28
	muški /males	17	-	3	10	4
	ženski /females	42	-	8	10	24

nastavak/continued

Kategorija korisnika Category of beneficiary	Ukupno Total	Starost / Age				
		ispod 7 godina under 7 years	7 - 14	15 - 16	17 - 18	
Sklone vršenju krivičnih djela <i>Inclined to committing criminal acts</i>	svoga /all	2 291	22	242	970	1 057
	muški /males	1 898	17	198	783	900
	ženski /females	393	5	44	187	157
Sklone uživanju alkoholnih pića <i>Prone to alcohol consumption</i>	svoga /all	311	15	40	105	151
	muški /males	214	7	31	64	112
	ženski /females	97	8	9	41	39
Sklone uživanju opojnih droga <i>Prone to drug abuse</i>	svoga /all	311	1	8	88	214
	muški /males	238	-	7	70	161
	ženski /females	73	1	1	18	53
PSIHIČKI BOLESNE OSOBE <i>MENTALLY ILL PERSONS</i>	svoga /all	377	17	105	90	165
	muški /males	203	9	63	44	87
	ženski /females	174	8	42	46	78
OSOBE U STANJU RAZLIČITIH SOCIJALNO-ZAŠTITNIH POTREBA <i>PERSONS IN DIFFERENT SOCIAL AND PROTECTIVE NEEDS</i>	svoga /all	36 227	7 211	11 340	10 181	7 495
	muški /males	18 227	3 419	5 786	5 003	4 019
	ženski /females	18 000	3 792	5 554	5 178	3 476
Sa teškim stambenim prilikama <i>With serious housing problems</i>	svoga /all	3 109	640	970	880	619
	muški /males	1 776	347	523	515	391
	ženski /females	1 333	293	447	365	228
Vratile se sa izdržavanja kazne <i>Returned from imprisonment</i>	svoga /all	58	-	-	1	57
	muški /males	58	-	-	1	57
	ženski /females	-	-	-	-	-
Stradale u elementarnim nepogodama <i>Suffered in natural disasters</i>	svoga /all	133	27	35	31	40
	muški /males	57	8	17	14	18
	ženski /females	76	19	18	17	22
Kojima su potrebne usluge socijalnog rada <i>Who need services of social welfare</i>	svoga /all	32 927	6 544	10 335	9 269	6 779
	muški /males	16 336	3 064	5 246	4 473	3 553
	ženski /females	16 591	3 480	5 089	4 796	3 226
BEZ SPECIFIČNE KATEGORIJE (OSTALI) <i>WITHOUT SPECIFIC CATEGORY (OTHERS)</i>	svoga /all	6 362	1 595	2 067	1 623	1 077
	muški /males	2 926	886	903	634	503
	ženski /females	3 436	709	1 164	989	574

PUNOLJETNI KORISNICI SOCIJALNE ZAŠTITE PREMA KATEGORIJAMA I SPOLU
ADULT BENEFICIARIES OF SOCIAL WELFARE BY CATEGORIES AND SEX

6. KORISNICI PREMA KATEGORIJAMA I SPOLU

Beneficiaries by category and sex

Kategorija korisnika <i>Category of beneficiary</i>		2018.	2019.	2020.	2021.	2022.	2023.
UKUPNO <i>TOTAL</i>	svoga /all	419 873	413 978	426 730	410 405	402 186	393 513
	muški /males	214 010	212 825	215 616	206 622	198 955	191 874
	ženski /females	205 863	201 153	211 114	203 783	203 231	201 639
KORISNICI SUBVENCIONIRANIH TROŠKOVA <i>BENEFICIARIES OF SUBVENTIONS</i>	svoga /all	8 455	8 537	7 942	7 497	6 164	6 210
	muški /males	4 220	4 157	4 165	3 867	2 860	2 869
	ženski /females	4 235	4 380	3 777	3 630	3 304	3 341
OSOBE SA SMETNJAMA U PSIHIČKOM I FIZIČKOM RAZVOJU <i>MENTALLY AND PHYSICALLY HANDICAPPED PERSONS</i>	svoga /all	52 138	49 260	48 538	48 651	50 154	46 684
	muški /males	26 929	25 836	25 759	25 864	26 341	24 261
	ženski /females	25 209	23 424	22 779	22 787	23 813	22 423
Sa oštećenjem vida <i>With visual impairment</i>	svoga /all	3 931	3 586	3 522	3 413	3 412	3 453
	muški /males	2 081	1 934	1 913	1 831	1 829	1 877
	ženski /females	1 850	1 652	1 609	1 582	1 583	1 576
Sa oštećenjem sluha <i>With hearing impairment</i>	svoga /all	2 936	2 646	2 547	2 519	2 529	2 532
	muški /males	1 606	1 457	1 385	1 341	1 334	1 413
	ženski /females	1 330	1 189	1 162	1 178	1 195	1 119
Sa oštećenjem u govorno-glasovnoj komunikaciji <i>With impairmen in voice and speech communication</i>	svoga /all	1 650	1 288	1 279	1 275	1 542	1 348
	muški /males	883	700	726	725	859	793
	ženski /females	767	588	553	550	683	555
Sa tjelesnim oštećenjima i hroničnim oboljenjima <i>With physical impairment and chronic diseases</i>	svoga /all	20 662	19 679	20 178	19 830	20 108	19 555
	muški /males	10 533	10 097	10 446	10 300	10 153	9 643
	ženski /females	10 129	9 582	9 732	9 530	9 955	9 912
Sa intelektualnim oštećenjima <i>With intellectual imairment</i>	svoga /all	10 473	9 995	9 555	9 660	9 780	10 318
	muški /males	5 455	5 439	5 290	5 386	5 384	5 623
	ženski /females	5 018	4 556	4 265	4 274	4 396	4 695
Sa kombinovanim smetnjama <i>With combined handicaps</i>	svoga /all	2 093	2 913	3 126	3 380	3 055	9 478
	muški /males	1 139	1 587	1 747	1 819	1 611	4 912
	ženski /females	954	1 326	1 379	1 561	1 444	4 566
SA POREMEĆAJIMA U PONAŠANJU I LIČNOSTI <i>WITH BEHAVIOURAL AND PERSONAL BREAKDOWN</i>	svoga /all	10 393	9 153	8 331	8 574	9 728	3 607
	muški /males	5 232	4 622	4 252	4 462	5 171	1 841
	ženski /females	5 161	4 531	4 079	4 112	4 557	1 766
OSOBE DRUŠTVENO NEPRIHVATLJIVOG PONAŠANJA <i>PERSONS WITH SOCIAL UNACCEPTABLE BEHAVIOR</i>	svoga /all	9 622	9 246	9 183	9 544	9 346	9 197
	muški /males	7 146	6 878	6 902	7 025	6 853	6 808
	ženski /females	2 476	2 368	2 281	2 519	2 493	2 389

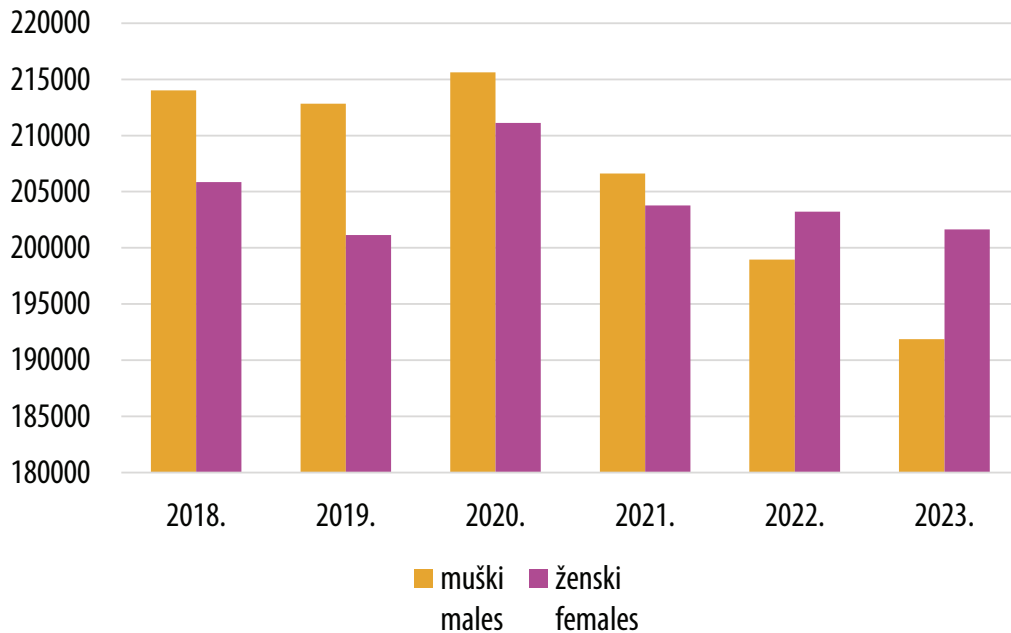
nastavak/continued

Kategorija korisnika Category of beneficiary	2018.	2019.	2020.	2021.	2022.	2023.	
Sklone skitnji <i>Inclined to vagrancy</i>	svoga /all	1 101	1 126	1 087	1 167	1 212	1 032
	muški /males	641	647	624	665	680	584
	ženski /females	460	479	463	502	532	448
Sklone prosjačenju <i>Inclined to begging</i>	svoga /all	1 417	1 336	1 294	1 300	1 319	1 355
	muški /males	612	565	558	574	525	580
	ženski /females	805	771	736	726	794	775
Sklone prostituciji <i>Inclined to prostitution</i>	svoga /all	214	201	186	195	177	174
	muški /males	56	23	23	24	16	23
	ženski /females	158	178	163	171	161	151
Sklone vršenju krivičnih djela <i>Inclined to committing criminal acts</i>	svoga /all	3 288	3 123	3 372	3 396	3 293	3 268
	muški /males	2 870	2 738	2 968	2 883	2 839	2 836
	ženski /females	418	385	404	513	454	432
Sklone uživanju alkoholnih pića <i>Prone to alcohol consumption</i>	svoga /all	2 783	2 608	2 380	2 508	2 387	2 371
	muški /males	2 358	2 266	2 073	2 136	2 066	2 065
	ženski /females	425	342	307	372	321	306
Sklone uživanju opojnih droga <i>Prone to drug abuse</i>	svoga /all	819	852	864	978	958	997
	muški /males	609	639	656	743	727	720
	ženski /females	210	213	208	235	231	277
PSIHIČKI BOLESNE OSOBE <i>MENTALLY ILL PERSONS</i>	svoga /all	8 801	9 072	9 047	8 631	8 247	8 327
	muški /males	4 639	4 936	4 953	4 747	4 617	4 578
	ženski /females	4 162	4 136	4 094	3 884	3 630	3 749
OSOBE KOJE NEMAJU DOVOLJNO PRIHODA ZA IZDRŽAVANJE <i>PERSONS NOT HAVING A SUFFICIENT INCOME TO SUPPORT THEMSELVES</i>	svoga /all	172 105	167 533	180 923	172 638	167 520	160 597
	muški /males	82 763	80 466	89 255	84 294	81 169	78 029
	ženski /females	89 342	87 067	91 668	88 344	86 351	82 568
Materijalno neosigurane i za rad nesposobne osobe <i>Financially unprovided persons and persons unable to work</i>	svoga /all	36 708	34 072	32 099	30 383	29 536	28 001
	muški /males	17 063	15 832	15 421	14 026	13 429	12 276
	ženski /females	19 645	18 240	16 678	16 357	16 107	15 725
Stare osobe bez porodičnog staranja <i>Old persons without family care</i>	svoga /all	11 502	11 870	10 985	11 707	11 275	10 990
	muški /males	5 770	5 946	5 400	5 788	5 492	5 636
	ženski /females	5 732	5 924	5 585	5 919	5 783	5 354
Hronično bolesne <i>Chronically ill</i>	svoga /all	14 830	15 154	14 308	13 702	13 171	14 151
	muški /males	6 982	7 052	7 025	6 624	6 463	7 058
	ženski /females	7 848	8 102	7 283	7 078	6 708	7 093

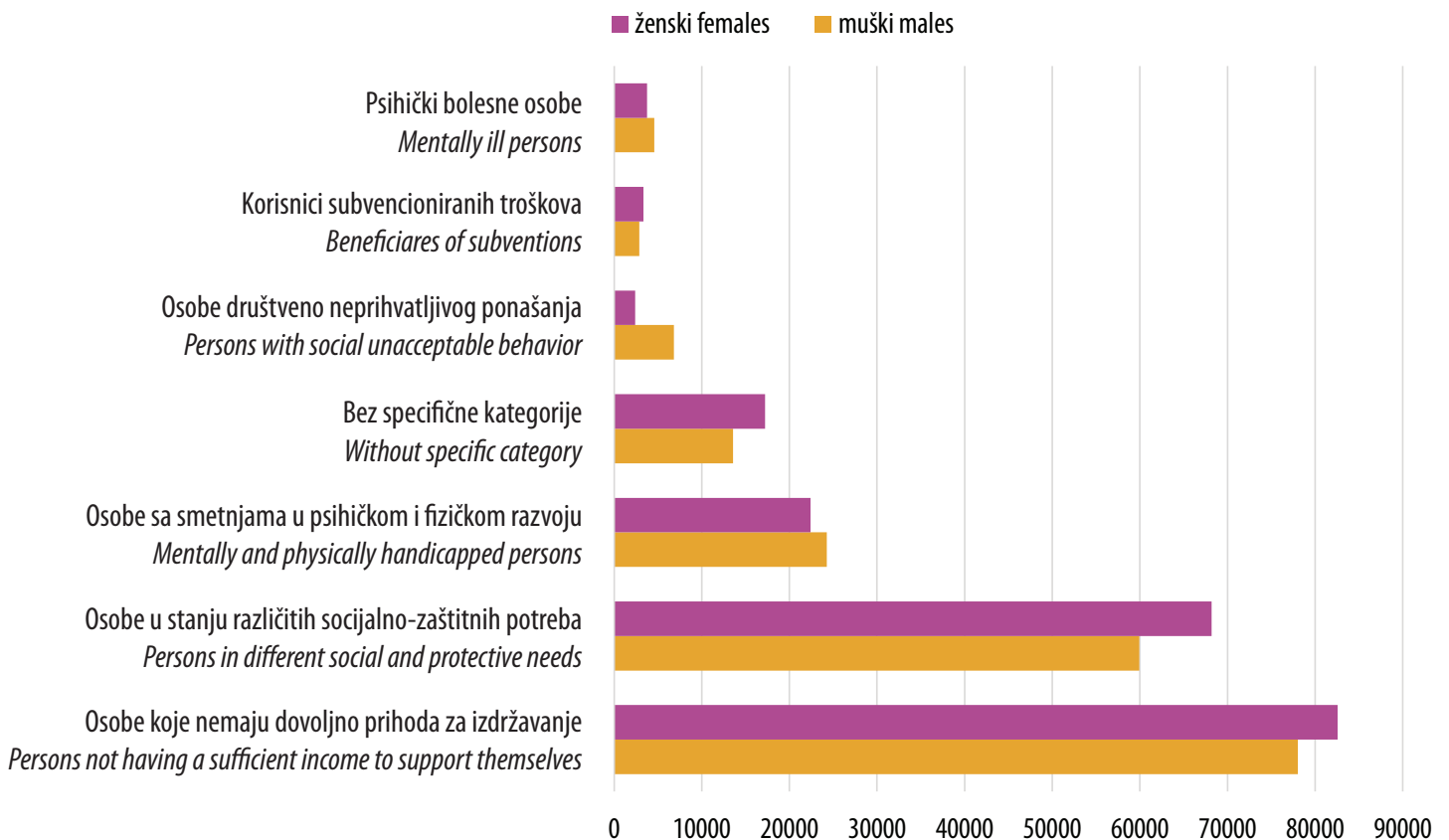
nastavak/continued

Kategorija korisnika Category of beneficiary		2018.	2019.	2020.	2021.	2022.	2023.
Osobe kojima je zbog posebnih okolnosti potrebna socijalna zaštita <i>Persons requiring social services due to specific circumstances</i>	svega /all	42 269	39 895	47 018	47 683	41 401	43 043
	muški /males	20 285	19 549	23 381	23 157	19 725	20 698
	ženski /females	21 984	20 346	23 637	24 526	21 676	22 345
Ostale osobe u stanju socijalne zaštite <i>Other persons in need of social services</i>	svega /all	53 297	52 463	50 847	51 233	46 619	43 984
	muški /males	26 692	25 364	26 270	26 683	24 025	22 954
	ženski /females	26 605	27 099	24 577	24 550	22 594	21 030
Korisnici humanitarne pomoći <i>Beneficiaries of humanitarian aid</i>	svega /all	13 499	14 079	25 666	17 930	25 518	20 428
	muški /males	5 971	6 723	11 758	8 016	12 035	9 407
	ženski /females	7 528	7 356	13 908	9 914	13 483	11 021
OSOBE U STANJU RAZLIČITIH SOCIJALNO-ZAŠTITNIH POTREBA <i>PERSONS IN DIFFERENT SOCIAL AND PROTECTIVE NEEDS</i>	svega /all	142 171	141 975	141 305	135 116	130 680	128 100
	muški /males	74 365	73 208	69 350	67 112	63 819	59 923
	ženski /females	67 806	68 767	71 955	68 004	66 861	68 177
Sa teškim stambenim prilikama <i>With serious housing problems</i>	svega /all	9 492	8 884	8 836	8 414	8 133	7 316
	muški /males	4 285	3 976	4 025	3 802	3 648	3 164
	ženski /females	5 207	4 908	4 811	4 612	4 485	4 152
Vratile se sa izdržavanja kazne <i>Returned from imprisonment</i>	svega /all	1 060	1 044	1 103	1 108	950	794
	muški /males	1 044	1 024	1 054	1 086	919	783
	ženski /females	16	20	49	22	31	11
Stradale u elementarnim nepogodama <i>Suffered in natural disasters</i>	svega /all	406	396	289	251	265	431
	muški /males	258	235	160	133	135	193
	ženski /females	148	161	129	118	130	238
Civilne žrtve rata <i>Civil victims of war</i>	svega /all	3 196	3 068	2 798	2 791	2 753	2 683
	muški /males	1 783	1 656	1 489	1 517	1 471	1 421
	ženski /females	1 413	1 412	1 309	1 274	1 282	1 262
Članovi porodice civilnih žrtava rata <i>Members of family of civilian victims of war</i>	svega /all	3 625	3 474	3 159	2 959	2 793	2 372
	muški /males	1 428	1 255	1 185	975	876	713
	ženski /females	2 197	2 219	1 974	1 984	1 917	1 659
Kojima su potrebne usluge socijalnog rada <i>In need of social welfare services</i>	svega /all	124 392	125 109	125 120	119 593	115 786	114 504
	muški /males	65 567	65 062	61 437	59 599	56 770	53 649
	ženski /females	58 825	60 047	63 683	59 994	59 016	60 855
BEZ SPECIFIČNE KATEGORIJE <i>WITHOUT SPECIFIC CATEGORY</i>	svega /all	26 581	28 355	29 792	28 328	30 075	30 791
	muški /males	13 948	17 344	15 232	13 713	13 296	13 565
	ženski /females	12 633	11 011	14 560	14 615	16 779	17 226

Grafikon 4: Punoletni korisnici socijalne zaštite prema spolu
Graph 4: Adult beneficiaries of social welfare by sex



Grafikon 5: Punoletni korisnici socijalne zaštite prema grupama, kategorijama i spolu u 2023.
Graph 5: Adult beneficiaries of social welfare by type of category and sex in 2023.



7. PUNOLJETNI KORISNICI PREMA KATEGORIJAMA, SPOLU I STAROSNIM GRUPAMA U 2023.

Adult beneficiaries by category, sex and age in 2023

Kategorija korisnika Category of beneficiary	Ukupno Total	Starost / Age						
		18 - 21	22 - 26	27 - 45	46 - 59	60 - 65	65 +	
UKUPNO TOTAL	svega /all	393 513	28 152	42 379	77 463	87 996	75 462	82 061
	muški /males	191 874	14 707	22 269	36 272	42 380	37 983	38 263
	ženski /females	201 639	13 445	20 110	41 191	45 616	37 479	43 798
KORISNICI SUBVENCIONIRANIH TROŠKOVA BENEFICIARIES OF SUBVENTIONS	svega /all	6 210	105	239	818	1 319	1 528	2 201
	muški /males	2 869	52	116	388	689	706	918
	ženski /females	3 341	53	123	430	630	822	1 283
OSOBE SA SMETNJAMA U PSIHIČKOM I FIZIČKOM RAZVOJU MENTALLY AND PHYSICALLY HANDICAPPED PERSONS	svega /all	46 684	3 145	4 400	8 896	9 474	8 576	12 193
	muški /males	24 261	1 730	2 440	4 809	4 830	4 730	5 722
	ženski /females	22 423	1 415	1 960	4 087	4 644	3 846	6 471
Sa oštećenjem vida With visual impairment	svega /all	3 453	161	251	606	758	683	994
	muški /males	1 877	97	151	334	400	403	492
	ženski /females	1 576	64	100	272	358	280	502
Sa oštećenjem sluha With hearing impairment	svega /all	2 532	147	200	477	555	473	680
	muški /males	1 413	87	103	273	291	260	399
	ženski /females	1 119	60	97	204	264	213	281
Sa oštećenjem u govorno-glasovnoj komunikaciji With impairment in voice and speech communication	svega /all	1 348	147	174	227	269	243	288
	muški /males	793	86	106	136	152	157	156
	ženski /females	555	61	68	91	117	86	132
Sa tjelesnim oštećenjima i hroničnim oboljenjima With physical impairment and chronic diseases	svega /all	19 555	959	1 418	3 495	3 726	3 967	5 990
	muški /males	9 643	499	759	1 808	1 762	2 159	2 656
	ženski /females	9 912	460	659	1 687	1 964	1 808	3 334
Sa intelektualnim oštećenjima With intellectual impairment	svega /all	10 318	909	1 347	2 304	2 352	1 665	1 741
	muški /males	5 623	473	762	1 266	1 268	962	892
	ženski /females	4 695	436	585	1 038	1 084	703	849
Sa kombinovanim smetnjama With combined handicaps	svega /all	9 478	822	1 010	1 787	1 814	1 545	2 500
	muški /males	4 912	488	559	992	957	789	1 127
	ženski /females	4 566	334	451	795	857	756	1 373
SA POREMEĆAJIMA U PONAŠANJU I LIČNOSTI WITH BEHAVIOURAL AND PERSONAL BREAKDOWN	svega /all	3 607	183	416	789	837	584	798
	muški /males	1 841	100	238	466	425	305	307
	ženski /females	1 766	83	178	323	412	279	491
OSOBE DRUŠTVENO NEPRIHVATLJIVOG PONAŠANJA PERSONS WITH SOCIAL UNACCEPTABLE BEHAVIOR	svega /all	9 197	1 190	1 951	2 873	1 892	922	369
	muški /males	6 808	775	1 467	2 133	1 433	709	291
	ženski /females	2 389	415	484	740	459	213	78

nastavak/continued

Kategorija korisnika Category of beneficiary	Ukupno Total	Starost / Age						
		18 - 21	22 - 26	27 - 45	46 - 59	60 - 65	65 +	
Sklone skitnji <i>Inclined to vagrancy</i>	svega /all	1 032	147	217	289	209	106	64
	muški /males	584	71	126	134	142	66	45
	ženski /females	448	76	91	155	67	40	19
Sklone prosjačenju <i>Inclined to begging</i>	svega /all	1 355	228	235	276	283	232	101
	muški /males	580	70	89	99	118	141	63
	ženski /females	775	158	146	177	165	91	38
Sklone prostituciji <i>Inclined to prostitution</i>	svega /all	174	50	40	49	20	9	6
	muški /males	23	5	2	7	3	1	5
	ženski /females	151	45	38	42	17	8	1
Sklone vršenju krivičnih djela <i>Inclined to committing criminal acts</i>	svega /all	3 268	428	836	1 144	591	204	65
	muški /males	2 836	146	732	987	517	182	56
	ženski /females	432	66	104	157	74	22	9
Sklone uživanju alkoholnih pića <i>Prone to alcohol consumption</i>	svega /all	2 371	166	352	736	649	336	132
	muški /males	2 065	138	293	641	585	287	121
	ženski /females	306	28	59	95	64	49	11
Sklone uživanju opojnih droga <i>Prone to drug abuse</i>	svega /all	997	171	271	379	140	35	1
	muški /males	720	129	225	265	68	32	1
	ženski /females	277	42	46	114	72	3	-
PSIHIČKI BOLESNE OSOBE <i>MENTALLY ILL PERSONS</i>	svega /all	8 327	287	797	2 381	2 195	1 317	1 350
	muški /males	4 578	151	541	1 407	1 168	670	641
	ženski /females	3 749	136	256	974	1 027	647	709
OSOBE KOJE NEMAJU DOVOLJNO PRIHODA ZA IZDRŽAVANJE <i>PERSONS NOT HAVING A SUFFICIENT INCOME TO SUPPORT THEMSELVES</i>	svega /all	160 597	11 344	16 002	26 504	33 528	35 173	38 046
	muški /males	78 029	5 828	8 183	12 523	15 843	17 067	18 585
	ženski /females	82 568	5 516	7 819	13 981	17 685	18 106	19 461
Materijalno neosigurane i za rad nesposobne osobe <i>Financially unprovided persons and persons unable to work</i>	svega /all	28 001	1 525	2 057	4 222	5 631	6 499	8 067
	muški /males	12 276	808	889	1 855	2 467	2 744	3 513
	ženski /females	15 725	717	1 168	2 367	3 164	3 755	4 554
Stare osobe bez porodičnog staranja <i>Old persons without family care</i>	svega /all	10 990	-	-	-	7	4 681	6 302
	muški /males	5 636	-	-	-	5	2 530	3 101
	ženski /females	5 354	-	-	-	2	2 151	3 201
Hronično bolesne <i>Chronically ill</i>	svega /all	14 151	1 020	1 512	3 089	3 687	2 104	2 739
	muški /males	7 058	509	736	1 543	1 820	1 019	1 431
	ženski /females	7 093	511	776	1 546	1 867	1 085	1 308

nastavak/continued

Kategorija korisnika Category of beneficiary	Ukupno Total	Starost / Age						
		18 - 21	22 - 26	27 - 45	46 - 59	60 - 65	65 +	
Osobe kojima je zbog posebnih okolnosti potrebna socijalna zaštita <i>Persons requiring social services due to specific circumstances</i>	svega /all	43 043	3 297	5 063	7 507	9 530	9 368	8 278
	muški /males	20 698	1 689	2 626	3 475	4 488	4 402	4 018
	ženski /females	22 345	1 608	2 437	4 032	5 042	4 966	4 260
Ostale osobe u stanju socijalne zaštite <i>Other persons in need of social services</i>	svega /all	43 984	4 471	5 806	7 659	9 894	7 722	8 432
	muški /males	22 954	2 413	3 291	4 080	4 736	3 943	4 491
	ženski /females	21 030	2 058	2 515	3 579	5 158	3 779	3 941
Korisnici humanitarne pomoći <i>Beneficiaries of humanitarian aid</i>	svega /all	20 428	1 031	1 564	4 027	4 779	4 799	4 228
	muški /males	9 407	409	641	1 570	2 327	2 429	2 031
	ženski /females	11 021	622	923	2 457	2 452	2 370	2 197
OSOBE U STANJU RAZLIČITIH SOCIJALNO-ZAŠTITNIH POTREBA <i>PERSONS IN DIFFERENT SOCIAL AND PROTECTIVE NEEDS</i>	svega /all	128 100	9 278	15 010	29 962	31 494	21 526	20 830
	muški /males	59 923	4 667	7 522	12 312	14 940	11 250	9 232
	ženski /females	68 177	4 611	7 488	17 650	16 554	10 276	11 598
Sa teškim stambenim prilikama <i>With serious housing problems</i>	svega /all	7 316	488	816	1 444	1 666	1 548	1 354
	muški /males	3 164	214	398	536	678	589	749
	ženski /females	4 152	274	418	908	988	959	605
Vratile se sa izdržavanja kazne <i>Returned from imprisonment</i>	svega /all	794	35	104	310	266	59	20
	muški /males	783	35	102	306	262	58	20
	ženski /females	11	-	2	4	4	1	-
Stradale u elementarnim nepogodama <i>Suffered in natural disasters</i>	svega /all	431	13	29	64	137	79	109
	muški /males	193	7	12	36	62	27	49
	ženski /females	238	6	17	28	75	52	60
Civilne žrtve rata <i>Civil victims of war</i>	svega /all	2 683	56	84	576	715	525	727
	muški /males	1 421	33	49	367	373	310	289
	ženski /females	1 262	23	35	209	342	215	438
Članovi porodice civilnih žrtava rata <i>Members of family of civilian victims of war</i>	svega /all	2 372	48	114	234	435	477	1 064
	muški /males	713	24	57	111	125	130	266
	ženski /females	1 659	24	57	123	310	347	798
Kojima su potrebne usluge socijalnog rada <i>In need of social welfare services</i>	svega /all	114 504	8 638	13 863	27 334	28 275	18 838	17 556
	muški /males	53 649	4 354	6 904	10 956	13 440	10 136	7 859
	ženski /females	60 855	4 284	6 959	16 378	14 835	8 702	9 697
BEZ SPECIFIČNE KATEGORIJE <i>WITHOUT SPECIFIC CATEGORY</i>	svega /all	30 791	2 620	3 564	5 240	7 257	5 836	6 274
	muški /males	13 565	1 404	1 762	2 234	3 052	2 546	2 567
	ženski /females	17 226	1 216	1 802	3 006	4 205	3 290	3 707

OBLICI I USLUGE SOCIJALNE ZAŠTITE
FORMS AND SERVICES OF SOCIAL WELFARE

OBLICI I USLUGE SOCIJALNE ZAŠTITE
FORMS AND SERVICES OF SOCIAL WELFARE

8. OBLICI I USLUGE SOCIJALNE ZAŠTITE - MALOLJETNI KORISNICI
Forms and services of social welfare - minor beneficiaries

Kategorija korisnika <i>Category of beneficiaries</i>	2018.	2019.	2020.	2021.	2022.	2023.
UKUPNO <i>TOTAL</i>	66 576	55 438	54 792	46 351	51 010	48 236
STARATELJSTVO I USVOJENJE <i>GUARDIANSHIP AND ADOPTION</i>	1 729	3 437	2 096	1 568	2 028	1 528
Starateljstvo <i>Guardianship</i>	1 040	924	988	936	920	1003
Starateljstvo za posebne slučajeve <i>Guardianship for special cases</i>	654	2 487	1 061	600	1 072	471
Usvojenje <i>Adoption</i>	35	26	47	32	36	54
SMJEŠTAJ U USTANOVE <i>PLACEMENT IN INSTITUTIONS</i>	1 129	1 150	1 170	1 096	1 045	1 085
U predškolske ustanove <i>In pre-school institutions</i>	7	11	2	11	31	19
U dom za djecu i omladinu <i>In institution for children and adolescents</i>	48	74	53	43	29	31
U ustanovu za djecu bez roditeljskog staranja <i>In institutions for children deprived of parental care</i>	383	473	504	435	437	427
Smještaj u drugu porodicu <i>With foster family</i>	388	358	394	344	265	283
U učenički ili studentski dom <i>In pupil or student hostel</i>	25	43	15	12	10	27
U ustanovu za rehabilitaciju i zaštitu <i>In institution for rehabilitation and care</i>	42	66	130	58	98	90
U druge ustanove socijalne zaštite <i>In other social welfare facilities</i>	236	125	72	193	175	208
ODGOJNE MJERE ZAŠTITE I SIGURNOSTI PREMA MALOLJETNICIMA <i>EDUCATIONAL AND PROTECTIVE MEASURES TO MINORS</i>	796	713	751	569	612	687
Sudski ukor <i>Court reprimand</i>	180	228	198	209	106	130
Pojačan nadzor roditelja ili staratelja <i>Extensive surveillance by parents or guardians</i>	109	94	85	56	39	54
Pojačan nadzor organa starateljstva <i>Extensive surveillance by guardian organization</i>	163	142	120	106	186	215
Pojačan nadzor u drugoj porodici <i>Extensive surveillance in foster family</i>	8	8	1	10	3	4
Upućivanje u disciplinski centar <i>Assignment to disciplinary centre</i>	18	23	12	17	66	66
Upućivanje u odgojnu organizaciju <i>Assignment to organization for upbringing</i>	13	3	6	10	48	43

nastavak/continued

Kategorija korisnika <i>Category of beneficiaries</i>	2018.	2019.	2020.	2021.	2022.	2023.
Upućivanje u odgojno-popravni dom <i>Assignment to correctional institution</i>	15	25	6	9	6	17
Upućivanje u maloljetnički pritvor <i>Assignment to juvenile prison</i>	8	9	5	4	4	2
Upućivanje u posebne ustanove za liječenje i osposobljavanje <i>Assignment to special for medical treatment and rehabilitation</i>	1	-	-	1	1	4
Ostale usluge <i>Other services</i>	281	181	318	147	153	152
POMOĆ ZA OSPOSOBLJAVANJE I PRIVREĐIVANJE <i>ASSISTANCE IN VOCATIONAL TRAINING</i>	137	115	84	122	157	42
Osposobljavanje za rad i privređivanje <i>Vocational training</i>	85	89	73	101	72	24
Pomoć za rehabilitaciju <i>Assistance in rehabilitation</i>	51	22	9	15	45	15
Uključivanje u radni odnos <i>Employment</i>	-	-	-	-	39	-
Uključivanje u ostale oblike rada (kućna radinost) <i>Inclusion in other forms of work (working at home)</i>	1	4	2	6	1	3
NOVČANE POMOĆI <i>ALLOWANCES</i>	5 786	6 638	6 106	6 136	6 186	5 531
Stalna novčana pomoć <i>Permanent allowance</i>	964	1 016	1 594	1 503	1 628	1 066
Izuzetna novčana pomoć <i>Special allowance</i>	262	254	117	234	191	121
Jednokratna novčana pomoć <i>One-off allowance</i>	1 668	2 029	1 380	1 556	1 325	1 064
Prava na dodatak za pomoć i njegu od strane drugih osoba / <i>Entitlement to additional allowance for assistance and care rendered by other persons</i>	2 846	3 306	2 914	2 806	2 819	3 232
Pomoć za opremu djeteta samohranim nezaposlenim roditeljima / <i>Allowance to single unemployed parents for outfitting a child</i>	46	33	101	37	223	48
OSTALI OBLICI ZAŠTITE I USLUGA <i>OTHER FORMS OF PROTECTION AND SERVICES</i>	56 999	43 385	44 585	36 860	40 982	39 363
Zdravstvena zaštita na teret općine ili centra / <i>Health care at the expense of municipality or social welfare centre</i>	2 685	2 148	1 840	1 707	1 788	1 194
Pomoć u rješavanju stambenog pitanja <i>Assistance in solving housing problems</i>	22	21	18	35	37	36
Mirenje bračnih partnera <i>Reconciliation of spouses</i>	25	4	151	4	79	-
Njega i pomoć u kući <i>Care and assistance rendered at home</i>	720	6	8	-	4	2
Pomoć u sređivanju konfliktnih situacija <i>Assistance in conflict resolution</i>	9 116	5 355	5 575	7 501	7 263	8 814

nastavak/continued

Kategorija korisnika <i>Category of beneficiaries</i>	2018.	2019.	2020.	2021.	2022.	2023.
Usluge socijalnog i drugog stručnog rada <i>Services of social and other professional work</i>	41 481	32 570	32 520	24 422	27 612	26 246
Pomoć za ishranu, ogrijev, odjeću i obuću <i>Allowances for food, fuel, clothing and footwear</i>	2 950	3 281	4 473	3 191	4 199	3 071

9. OBLICI I USLUGE SOCIJALNE ZAŠTITE - PUNOLJETNI KORISNICI

Forms and services of social welfare - adult beneficiaries

Kategorija korisnika <i>Category of beneficiaries</i>	2018.	2019.	2020.	2021.	2022.	2023.
UKUPNO <i>TOTAL</i>	373 674	348 646	321 074	327 834	351 073	362 847
STARATELJSTVO <i>GUARDIANSHIP</i>	7 491	7 089	6 564	6 906	8 766	7 439
Starateljstvo <i>Guardianship</i>	3 482	3 488	3 730	3 206	3 490	3 394
Starateljstvo za posebne slučajeve <i>Guardianship for special cases</i>	4 009	3 598	2 834	3 700	5 276	4 045
SMJEŠTAJ U USTANOVE <i>PLACEMENT IN INSTITUTIONS</i>	2 452	2 527	2 588	2 462	2 360	2 294
U ustanovu za rehabilitaciju i zaštitu <i>In institution for rehabilitation and care</i>	434	980	963	423	590	371
U druge ustanove socijalne zaštite <i>In other social welfare facilities</i>	1 154	918	922	1 166	958	1 107
Smještaj u dom za stare osobe <i>In institution for old persons</i>	864	629	703	873	812	816
POMOĆ ZA OSPOSOBLJAVANJE I PRIVREĐIVANJE <i>ASSISTANCE IN VOCATIONAL TRAINING</i>	705	895	927	804	730	680
Osposobljavanje za rad i privređivanje <i>Vocational training</i>	614	730	762	760	691	653
Pomoć za rehabilitaciju <i>Assistance in rehabilitation</i>	18	-	-	28	13	4
Uključivanje u radni odnos <i>Employment</i>	27	162	162	13	22	19
Uključivanje u ostale oblike rada (kućna radinost) <i>Inclusion in other forms of work (working at home)</i>	3	3	3	3	4	4
NOVČANE POMOĆI <i>ALLOWANCES</i>	84 625	81 941	85 001	78 594	92 766	83 562
Stalna novčana pomoć <i>Permanent allowance</i>	13 286	12 820	14 571	13 131	13 000	11 064
Izuzetna novčana pomoć <i>Special allowance</i>	1 253	1 395	1 818	2 645	2 327	2 516
Jednokratna novčana pomoć <i>One-off allowance</i>	29 645	27 753	27 396	24 837	31 171	28 671
Prava na dohodak za pomoć i njegu od strane drugih osoba / <i>Entitlement to additional allowance for assistance and care rendered by other persons</i>	22 926	38 509	39 204	37 159	41 662	39 414
Pomoć za opremu djeteta samohranim nezaposlenim roditeljima / <i>Allowance to single unemployed parents for outfitting a child</i>	2 117	1 465	2 012	822	4 606	1 897
OSTALI OBLICI ZAŠTITE I USLUGA <i>OTHER FORMS OF PROTECTION AND SERVICES</i>	278 401	256 197	225 994	239 068	246 451	268 872
Zdravstvena zaštita na teret općine ili centra / <i>Health care at the expense of municipality or social welfare centre</i>	17 655	16 534	16 718	15 629	16 282	15 838

nastavak/continued

Kategorija korisnika <i>Category of beneficiaries</i>	2018.	2019.	2020.	2021.	2022.	2023.
Pomoć u rješavanju stambenog pitanja <i>Assistance in solving housing problems</i>	320	219	289	1 073	273	321
Mirenje bračnih partnera <i>Reconciliation of spouses</i>	3 763	3 321	2 908	3 138	3 251	3 480
Njega i pomoć u kući <i>Care and assistance rendered at home</i>	360	334	367	410	474	941
Pomoć u sređivanju konfliktnih situacija <i>Assistance in conflict resolution</i>	15 677	10 175	10 307	18 105	17 466	17 961
Usluge socijalnog i drugog stručnog rada <i>Services of social and other professional work</i>	229 490	215 563	179 535	191 975	196 003	217 523
Pomoć za ishranu, ogrijev, obuću i odjeću <i>Allowances for food, fuel, clothing and footwear</i>	11 136	10 051	15 870	8 738	12 702	12 808

**HRANITELJSTVO, STARATELJSTVO
I USVOJENJE**
*FOSTER CARE, GUARDIANSHIP
AND ADOPTION*

HRANITELJSTVO FOSTER CARE

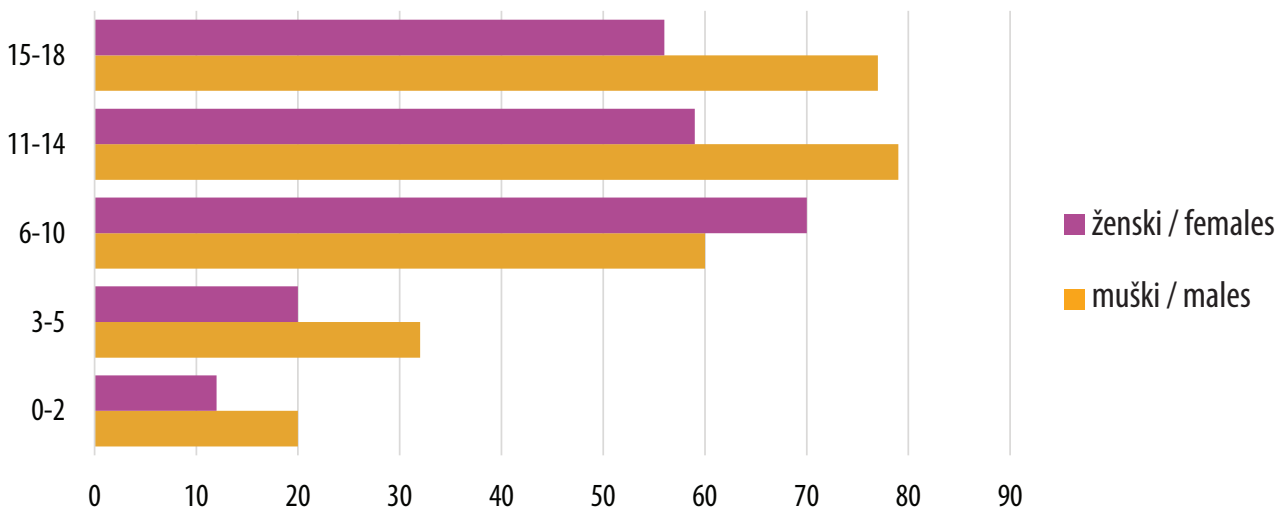
10.1 DJECA U HRANITELJSKIM PORODICAMA PREMA STAROSTI I SPOLU PO GODINAMA

Children in foster families by age and sex by the year

BiH	Ukupno Total	Starosne grupe / By age					Od ukupnog broja: djeca sa posebnim potrebama from the total number: children with special needs	
		0 - 2	3 - 5	6 - 10	11 - 14	15 - 18		
2019.	svega / all	493	19	34	93	141	206	57
	muški / males	236	6	14	45	78	93	
	ženski / females	257	13	20	48	63	113	
2020.	svega / all	459	23	42	82	119	193	67
	muški / males	206	10	20	33	57	86	
	ženski / females	253	13	22	49	62	107	
2021.	svega / all	435	25	34	87	135	154	42
	muški / males	214	12	21	37	75	69	
	ženski / females	221	13	13	50	60	85	
2022.	svega / all	435	23	41	93	134	144	37
	muški / males	216	13	25	35	77	66	
	ženski / females	219	10	16	58	57	78	
2023.	svega / all	485	32	52	130	138	133	31
	muški / males	268	20	32	60	79	77	
	ženski / females	217	12	20	70	59	56	

Grafikon 6: Djeca u hraniteljskim porodicama prema starosti i spolu po godinama, u 2023.

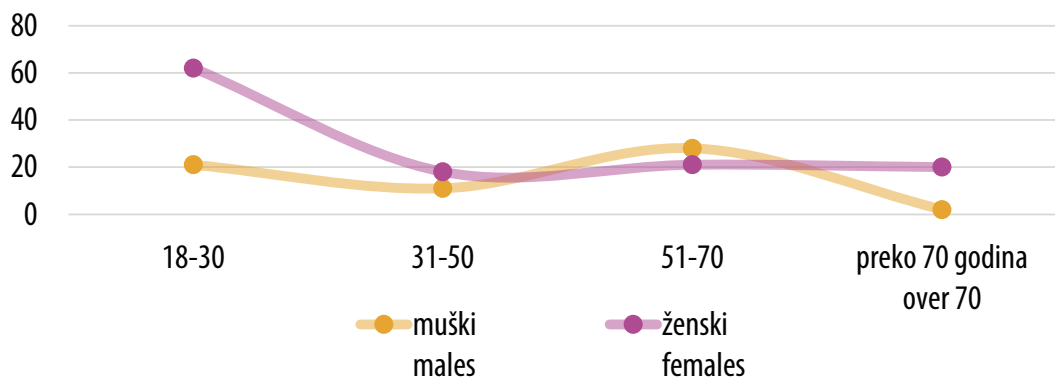
Graph 6: Children in foster families by age and sex by the year, in 2023



10.2 PUNOLJETNE OSOBE U HRANITELJSKIM PORODICAMA PREMA STAROSTI I SPOLU PO GODINAMA /Adults in foster families by age and sex by the year

BiH		Ukupno Total	Starosne grupe / By age			
			18-30	31-50	51-70	preko 70 godina over 70
2019.	svega /all	262	105	51	64	42
	muški /males	106	46	20	32	8
	ženski /females	156	59	31	32	34
2020.	svega /all	270	125	45	63	37
	muški /males	114	58	21	30	5
	ženski /females	156	67	24	33	32
2021.	svega /all	208	87	33	61	27
	muški /males	81	31	13	33	4
	ženski /females	127	56	20	28	23
2022.	svega /all	197	86	31	48	32
	muški /males	77	32	15	25	5
	ženski /females	120	54	16	23	27
2023.	svega /all	183	83	29	49	22
	muški /males	62	21	11	28	2
	ženski /females	121	62	18	21	20

Grafikon 7: Punoljetne osobe u hraniteljskim porodicama prema starosti i spolu po godinama, u 2023.
Graph 7: Adults in foster families by age and sex by the year, in 2023



10.3 HRANITELJSKE PORODICE PREMA BROJU OSOBA NA HRANITELJSTVU Number of foster families by numer of persons in foster care

BiH	Ukupno broj porodica Total number of families	Maloljetne osobe /Minors			Od toga: broj porodica koja imaju maloljetne osobe sa posebnim potrebama Of which: number of families that provide foster care for children with special needs	Punoljetne osobe /Adults		
		jedno one	dvoje two	troje three		jedno one	dvoje two	troje three
2019.	510	229	76	30	43	147	19	9
2020.	473	211	58	21	46	154	25	4
2021.	545	244	64	18	35	193	21	5
2022.	505	237	66	23	33	156	17	6
2023.	480	243	59	25	28	131	18	4

STARATELJSTVO GUARDIANSHIP

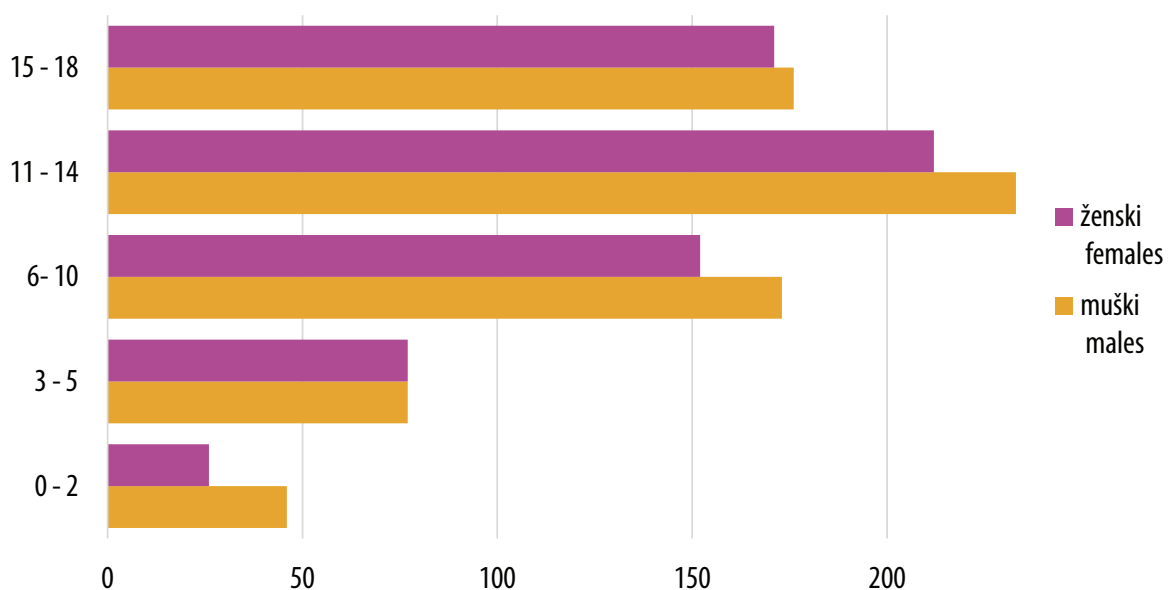
11.1 STARATELJSTVO NAD MALOLJETNIM OSOBAMA, PREMA SPOLU I STAROSTI

Guardianship of minors, by sex and age

BiH		Ukupno Total	Prema starosti / By age					Od ukupnog broja: djeca sa poteškoćama u razvoju from the total number: children with special needs
			0 - 2	3 - 5	6 - 10	11 - 14	15 - 18	
2018.	svega /all	1 219	44	86	278	356	455	73
	muški /males	646	25	46	137	198	240	43
	ženski /females	573	19	40	141	158	215	30
2019.	svega /all	1 212	66	106	272	314	454	152
	muški /males	630	32	55	139	167	237	82
	ženski /females	582	34	51	133	147	217	70
2020.	svega /all	1 227	87	113	287	360	380	84
	muški /males	640	45	61	150	192	192	37
	ženski /females	587	42	52	137	168	188	47
2021.	svega /all	1 250	84	119	268	392	387	68
	muški /males	641	43	64	146	191	197	35
	ženski /females	609	41	55	122	201	190	33
2022.	svega /all	1 224	65	124	273	439	323	74
	muški /males	639	35	65	156	218	165	45
	ženski /females	585	30	59	117	221	158	29
2023.	svega /all	1 343	72	154	325	445	347	71
	muški /males	705	46	77	173	233	176	39
	ženski /females	638	26	77	152	212	171	32

Grafikon 8: Starateljstvo nad maloljetnim osobama, prema spolu i starosti u 2023.

Graph 8: Guardianship of minors, by sex and age in the year 2023

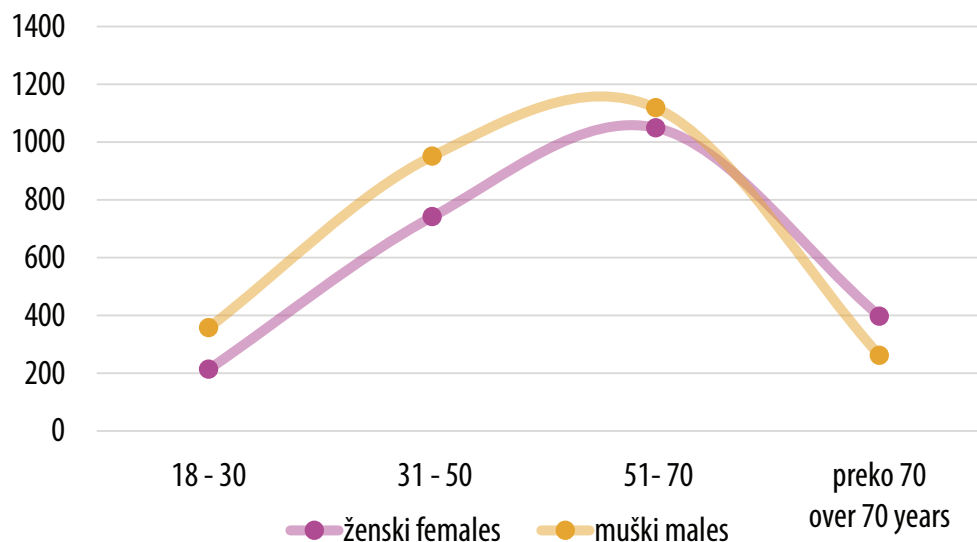


11.2 STARATELJSTVO NAD PUNOLJETNIM OSOBAMA, PREMA SPOLU I STAROSTI

Guardianship of adults, by sex and age

BiH		Ukupno Total	Prema starosti / By age			Preko 70 godina Over 70 years
			18- 30	31- 50	51- 70	
2018.	svega /all	4 642	514	1 640	1 952	536
	muški /males	2 517	308	920	1 041	248
	ženski /females	2 125	206	720	911	288
2019.	svega /all	4 828	508	1 738	2 035	547
	muški /males	2 674	305	1 025	1 100	244
	ženski /females	2 154	203	713	935	303
2020.	svega /all	4 938	535	1 744	2 084	575
	muški /males	2 708	328	1 020	1 111	249
	ženski /females	2 230	207	724	973	326
2021.	svega /all	5 010	539	1 729	2 128	614
	muški /males	2 725	339	982	1 144	260
	ženski /females	2 285	200	747	984	354
2022.	svega /all	4 856	549	1 642	2 061	604
	muški /males	2 657	334	952	1 099	272
	ženski /females	2 199	215	690	962	332
2023.	svega /all	5 087	570	1 692	2 167	658
	muški /males	2 687	357	951	1 118	261
	ženski /females	2 400	213	741	1 049	397

Grafikon 9: Starateljstvo nad punoljetnim osobama, prema spolu i starosti u 2023.
Graph 9: Guardianship of adults, by sex and age in the year 2023



USVOJENJE ADOPTION

12. USVOJENA DJECA PREMA STAROSTI I SPOLU U 2023.³

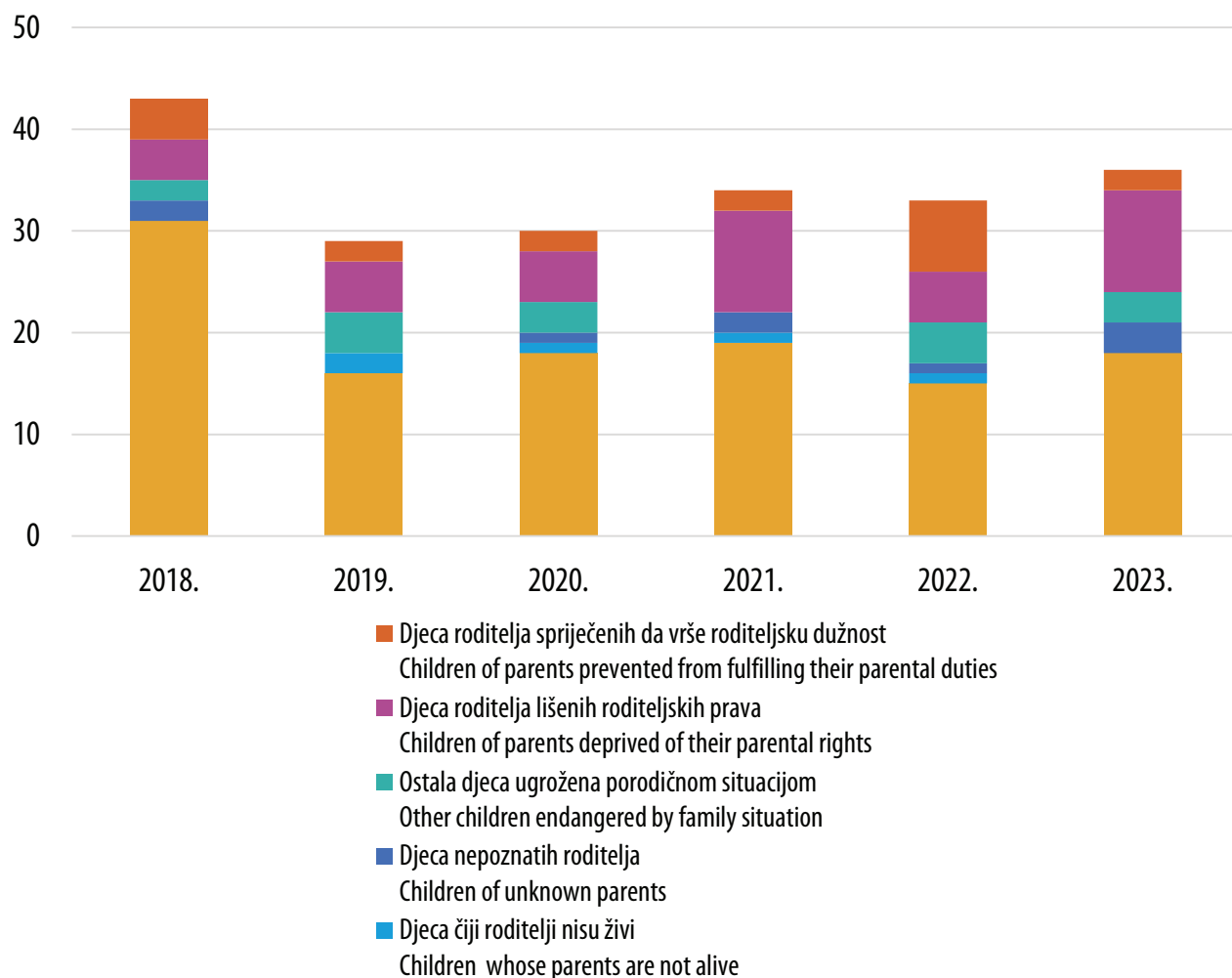
Adopted children by age and sex in the year 2023³

Kategorija djece Categories of children	Ukupno Total	Potpuna i nepotpuna usvojenja Fully and partially adopted					
		0-2	3-5	6-10	11-14	15-18	
UKUPNO Total	svega /all	36	13	11	10	-	2
	muški /males	19	8	4	5	-	2
	ženski /females	17	5	7	5	-	-
Djeca čiji roditelji nisu živi Children whose parents are not alive	svega /all	-	-	-	-	-	-
	muški /males	-	-	-	-	-	-
	ženski /females	-	-	-	-	-	-
Djeca nepoznatih roditelja Children of unknown parents	svega /all	3	2	1	-	-	-
	muški /males	2	1	1	-	-	-
	ženski /females	1	1	-	-	-	-
Djeca napuštena od roditelja Children abandoned by their parents	svega /all	18	9	6	3	-	-
	muški /males	12	6	3	3	-	-
	ženski /females	6	3	3	-	-	-
Djeca roditelja lišenih roditeljskih prava Children of parents deprived of their parental rights	svega /all	10	1	2	7	-	-
	muški /males	2	-	-	2	-	-
	ženski /females	8	1	2	5	-	-
Djeca roditelja spriječenih da vrše roditeljsku dužnost /Children of parents prevented from fulfilling their parental duties	svega /all	2	-	2	-	-	-
	muški /males	-	-	-	-	-	-
	ženski /females	2	-	2	-	-	-
Ostala djeca ugrožena porodičnom situacijom Other children endangered by family situation	svega /all	3	1	-	-	-	2
	muški /males	3	1	-	-	-	2
	ženski /females	-	-	-	-	-	-

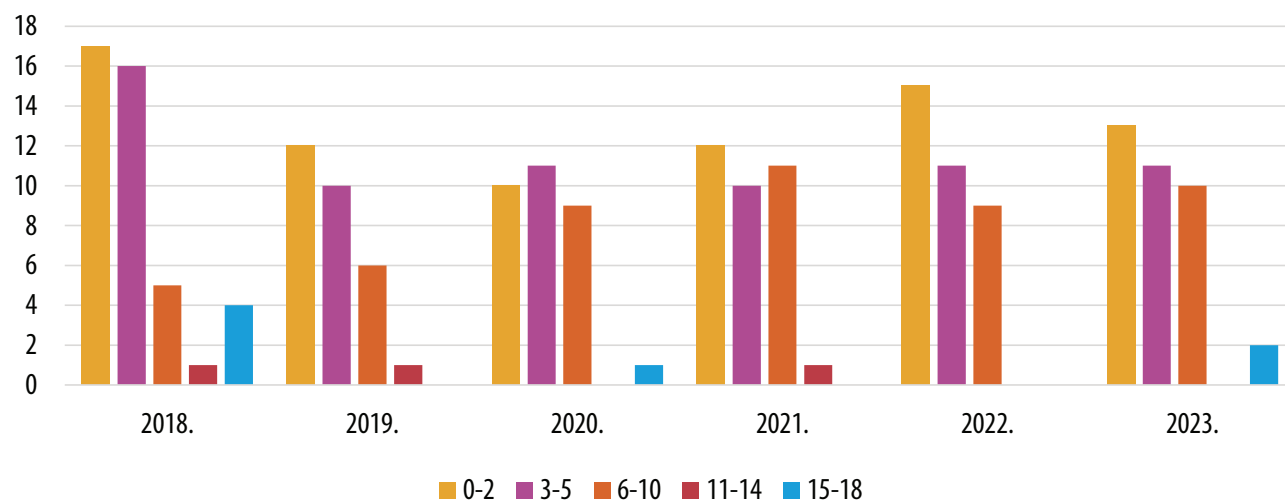
³ Brčko distrikt BiH nema podatke o usvojenoj djeci prema kategorijama, spolu i starosti.

³ Brčko District has no data on adopted children by category, sex and age.

Grafikon 10: Usvojena djeca prema kategorijama u 2023.
Graph 10: Adopted children by category in the year 2023



Grafikon 11: Usvojena djeca prema starosti po godinama
Graph 11: Adopted children by age by the year



USTANOVE SOCIJALNE ZAŠTITE
SOCIAL WELFARE INSTITUTIONS

DOMOVI ZA DJECU I OMLADINU BEZ RODITELJSKOG STARANJA INSTITUTIONS FOR CHILDREN AND ADOLESCENTS WITHOUT PARENTAL CARE

13. 1 KORISNICI PREMA SPOLU I STAROSTI⁴

Residents by sex and age⁴

		Ukupno Total	Godine starosti korisnika Age of residents					iznad 18 godina over 18 years
			0-2	3-6	7-10	11-14	15-18	
2018.	svega /all	965	64	102	148	199	260	192
	muški /males	476	34	51	79	103	127	82
	ženski /females	489	30	51	69	96	133	110
2019.	svega /all	1 121	70	135	181	259	240	236
	muški /males	607	46	76	113	141	126	105
	ženski /females	514	24	59	68	118	114	131
2020.	svega /all	1 103	63	155	175	255	247	208
	muški /males	590	43	92	100	141	113	101
	ženski /females	513	20	63	75	114	134	107
2021.	svega /all	1 112	61	156	179	310	223	183
	muški /males	576	37	89	103	157	111	79
	ženski /females	536	24	67	76	153	112	104
2022.	svega /all	1 013	59	150	172	228	257	147
	muški /males	521	30	76	102	131	108	74
	ženski /females	492	29	74	70	97	149	73
2023.	svega /all	953	70	144	190	208	214	127
	muški /males	469	37	68	108	119	75	62
	ženski /females	484	33	76	82	89	139	65

⁴ Brčko distrikt BiH nema podatke o domovima za djecu i omladinu bez roditeljskog staranja.

⁴ Brčko District has no data on institutions for children and adolescents without parental care.

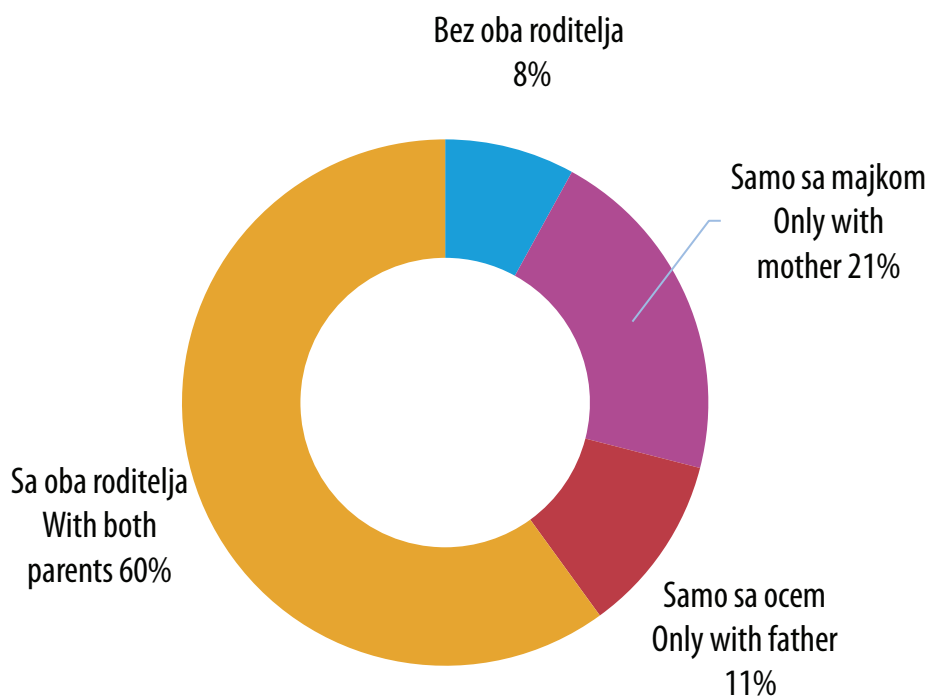
13.2 KORISNICI PREMA RODITELJIMA⁵

Residents by parents⁵

	2018.	2019.	2020.	2021.	2022.	2023.
UKUPNO / TOTAL	965	1 121	1 103	1 112	1 013	953
Bez oba roditelja /Without both parents	83	138	107	96	87	81
Samo sa majkom /Only with mother	257	291	282	273	256	199
Samo sa ocem /Only with father	86	112	108	95	73	100
Sa oba roditelja /With both parents	539	580	606	648	597	573
od toga djeca razvedenih roditelja /of which, children of divorced	214	230	251	241	314	228

Grafikon 12: Struktura korisnika domova za djecu i omladinu prema roditeljima u 2023.

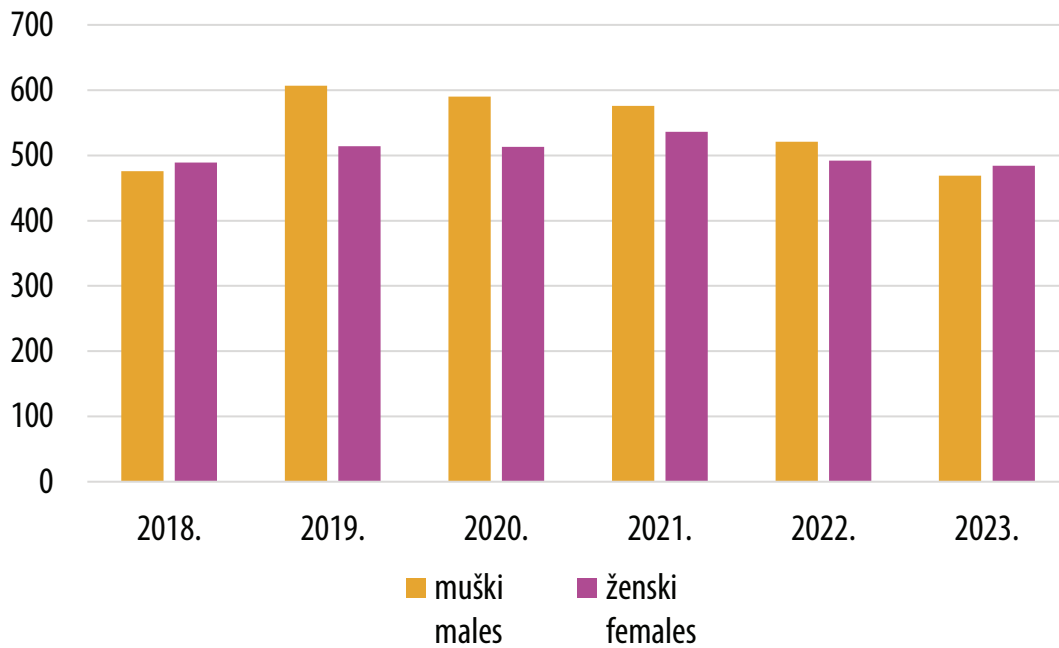
Graph 12: Structure of residents in institutions for children and adolescents in 2023



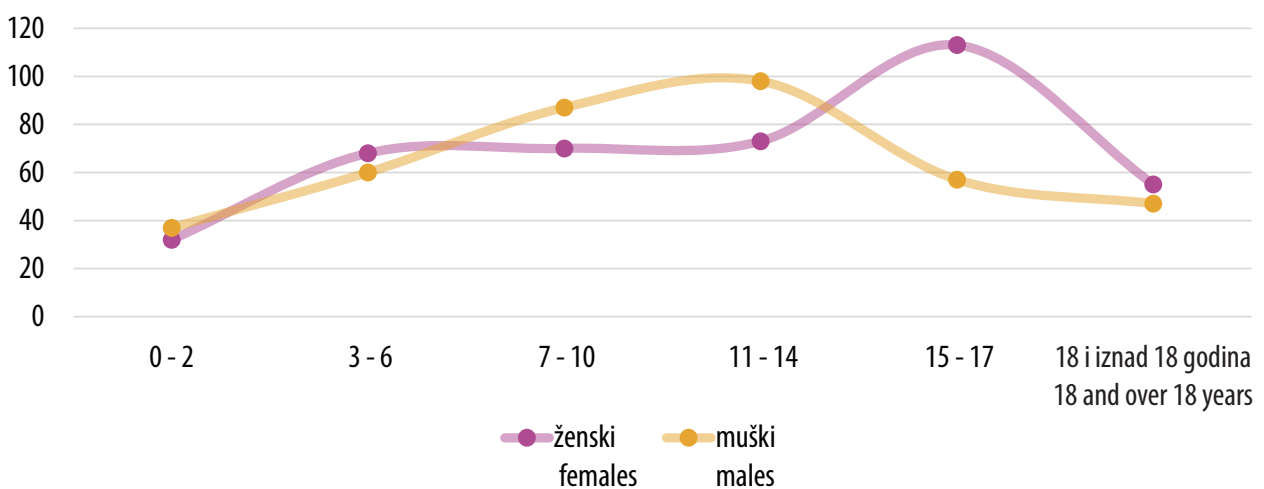
⁵ Brčko distrikt BiH nema podatke o domovima za djecu i omladinu bez roditeljskog staranja.

⁵ Brčko District has no data on institutions for children and adolescents without parental care.

Grafikon 13: Korisnici domova za djecu i omladinu bez roditeljskog staranja prema spolu
Graph 13: Residents of institutions for children and adolescents without parental care by sex



Grafikon 14: Korisnici domova za djecu i omladinu bez roditeljskog staranja prema starosti u 2023.
Graph 14: Residents of institutions for children and adolescents without parental care by age in 2023



13.3 KORISNICI PREMA ŠKOLOVANJU

Residents by education

	Ukupno <i>Total</i>	Vrsta škole koju pohađaju <i>Level of attended school</i>				Ne pohađaju školu <i>Not attending school</i>
		svega <i>all</i>	osnovna škola <i>basic school</i>	srednje škole <i>secondary school</i>	viša škola ili fakultet <i>higher school or university</i>	
2018.	965	750	396	297	57	215
2019.	1 121	843	496	281	65	278
2020.	1 103	848	501	285	62	255
2021.	1 112	886	521	298	67	226
2022.	1 013	814	505	262	47	199
2023.	953	757	485	228	44	196

13.4 KORISNICI PREMA PLAĆANJU BORAVKA U DOMU

Residents by payment

	Ukupno <i>Total</i>	Plaćaju boravak <i>Paying for residence</i>			ne plaćaju boravak <i>Not paying for residence</i>
		svega <i>all</i>	u cjelosti <i>completely</i>	djelimično <i>partially</i>	
2018.	965	469	253	206	506
2019.	1 121	254	217	37	867
2020.	1 103	240	174	66	863
2021.	1 112	218	158	60	894
2022.	1 013	164	105	59	849
2023.	953	182	138	60	771

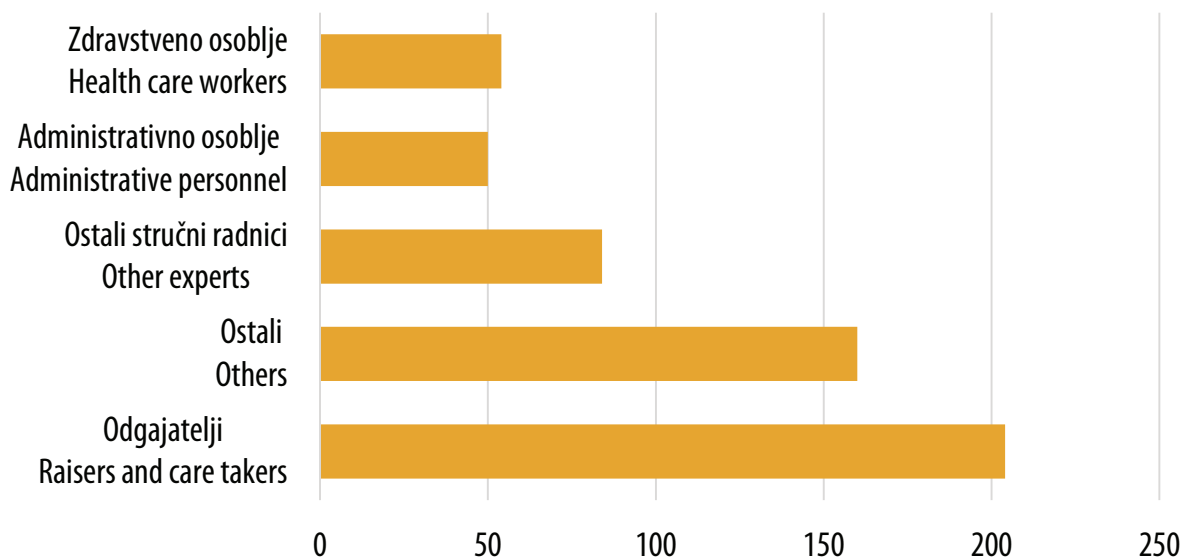
13.5 ZAPOSLENI U DOMOVIMA ZA DJECU I OMLADINU BEZ RODITELJSKOG STARANJA

Employees in institutions for children and adolescents without parental care

	2018.	2019.	2020.	2021.	2022.	2023.
UKUPNO /TOTAL	524	626	617	637	629	552
muški /males	123	133	127	130	126	122
ženski /females	401	493	490	507	503	430
Odgajatelji /Raisers and care takers	184	224	240	254	235	204
Zdravstveno osoblje /Health care workers	46	48	46	47	53	54
Ostali stručni radnici /Other experts	72	91	95	90	126	84
Administrativno osoblje /Administrative personnel	46	53	53	50	45	50
Ostali / Others	176	210	183	196	170	160

Grafikon 15: Zaposleni u domovima za djecu i omladinu bez roditeljskog staranja u 2023.

Graph 15: Employees in institutions for children and adolescents without parental care in 2023



USTANOVE SOCIJALNE ZAŠTITE ZA DJECU, OMLADINU I ODRASLE OMETENE U PSIHIČKOM I FIZIČKOM RAZVOJU /SOCIAL WELFARE INSTITUTIONS FOR PHYSICALLY AND MENTALLY DISABLED CHILDREN, ADOLESCENTS AND ADULTS

14.1 KORISNICI PREMA SPOLU I STAROSTI⁶ *Residents by sex and age⁶*

		Ukupno Total	Godine starosti korisnika Age of residents							
			0 - 2	3 - 6	7 - 10	11 - 14	15 - 17	18 - 21	22 - 35	35 i stariji od 35 35 and older
2018.	svoga /all	2 776	19	156	263	339	268	294	418	1019
	muški /males	1 682	10	81	178	217	154	198	240	604
	ženski /females	1 094	9	75	85	122	114	96	178	415
2019.	svoga /all	2 586	13	151	229	297	225	271	423	977
	muški /males	1 538	5	99	151	198	132	173	251	529
	ženski /females	1 048	8	52	78	99	93	98	172	448
2020.	svoga /all	2 434	17	109	204	291	219	230	396	968
	muški /males	1 448	9	73	133	188	145	134	248	518
	ženski /females	986	8	36	71	103	74	96	148	450
2021.	svoga /all	2 540	8	165	218	292	251	233	380	993
	muški /males	1 526	3	111	147	192	160	146	224	543
	ženski /females	1 014	5	54	71	100	91	87	156	450
2022.	svoga /all	2 541	6	237	259	278	211	193	435	922
	muški /males	1 568	3	179	173	182	134	135	260	502
	ženski /females	973	3	58	86	96	77	58	175	420
2023.	svoga /all	2 512	5	227	237	264	246	186	354	993
	muški /males	1 519	1	175	158	172	147	111	194	561
	ženski /females	993	4	52	79	92	99	75	160	432

⁶ Brčko distrikt BiH nema podatke o ustanovama socijalne zaštite za invalidnu djecu, omladinu i odrasle ometene u psihičkom i fizičkom razvoju.

⁶ Brčko District has no data on institutions for physically and mentally handicapped children, adolescents and adults.

14.2 KORISNICI PREMA SPOLU I STAROSTI

Residents by sex and age

BiH		Ukupno <i>Total</i>	Godine starosti korisnika <i>Age of residents</i>		
			10 godina i mlađi <i>10 years and younger</i>	11 - 21	iznad 21 godine <i>over 21 years</i>
2018.	svoga /all	2 776	438	901	1 437
	muški /males	1 682	269	569	844
	ženski /females	1 094	169	332	593
2019.	svoga /all	2 586	393	793	1 400
	muški /males	1 538	255	503	780
	ženski /females	1 048	138	290	620
2020.	svoga /all	2 434	330	740	1 364
	muški /males	1 448	215	467	766
	ženski /females	986	115	273	598
2021.	svoga /all	2 540	391	776	1 373
	muški /males	1 526	261	498	767
	ženski /females	1 014	130	278	606
2022.	svoga /all	2 541	502	682	1 357
	muški /males	1 568	355	451	762
	ženski /females	973	147	231	595
2023.	svoga /all	2 512	469	696	1 347
	muški /males	1 519	334	430	755
	ženski /females	993	135	266	592

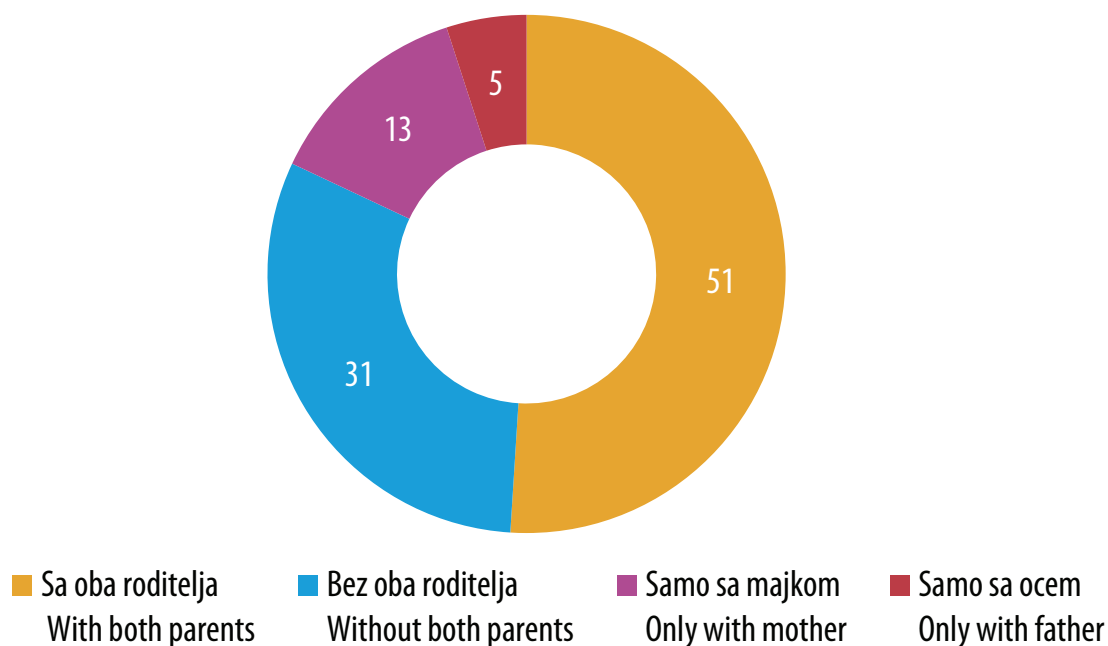
14.3 KORISNICI PREMA SPOLU I RODITELJIMA

Residents by sex and parents

	2018.	2019.	2020.	2021.	2022.	2023.
UKUPNO /TOTAL	2 776	2 586	2 434	2 540	2 541	2 512
muški /males	1 682	1 538	1 448	1 526	1 568	1 519
ženski /females	1 094	1 048	986	1 014	973	993
Bez oba roditelja /Without both parents	950	974	926	359	776	783
muški /males	569	559	528	165	420	419
ženski /females	381	415	398	194	356	364
Samo sa majkom /Only with mother	303	277	291	480	323	318
muški /males	180	145	162	330	182	177
ženski /females	123	132	129	150	141	141
Samo sa ocem /Only with father	69	57	62	63	128	121
muški /males	40	39	41	43	81	69
ženski /females	29	18	21	20	47	52
Sa oba roditelja /With both parents	1 454	1 278	1 155	1 638	1 314	1 290
muški /males	893	795	717	988	885	854
ženski /females	561	483	438	650	429	436
od toga djeca razvedenih roditelja <i>Of which, children of divorced parents</i>	164	170	140	127	171	181
muški /males	91	104	81	72	101	105
ženski /females	73	66	59	55	70	76

Grafikon 16: Korisnici prema roditeljima u 2023.

Graph 16: Residents by parents in 2023



14.4 KORISNICI PREMA POHAĐANJU ŠKOLE

Residents by school attendance

	Ukupno <i>Total</i>	Pohađaju <i>Attending</i>		Osposobljavaju se za rad <i>Attending vocational training</i>	Ostala djeca i omladina <i>Other children and adolescents</i>
		osnovnu školu <i>basic school</i>	srednju školu <i>secondary school</i>		
2018.	2 776	625	243	275	1 633
2019.	2 586	546	174	286	1 580
2020.	2 434	499	185	291	1 459
2021.	2 540	519	174	213	1 634
2022.	2 541	506	175	198	1 662
2023.	2 512	521	172	267	1 552

14.5 KORISNICI PREMA PLAĆANJU BORAVKA

Residents by payment

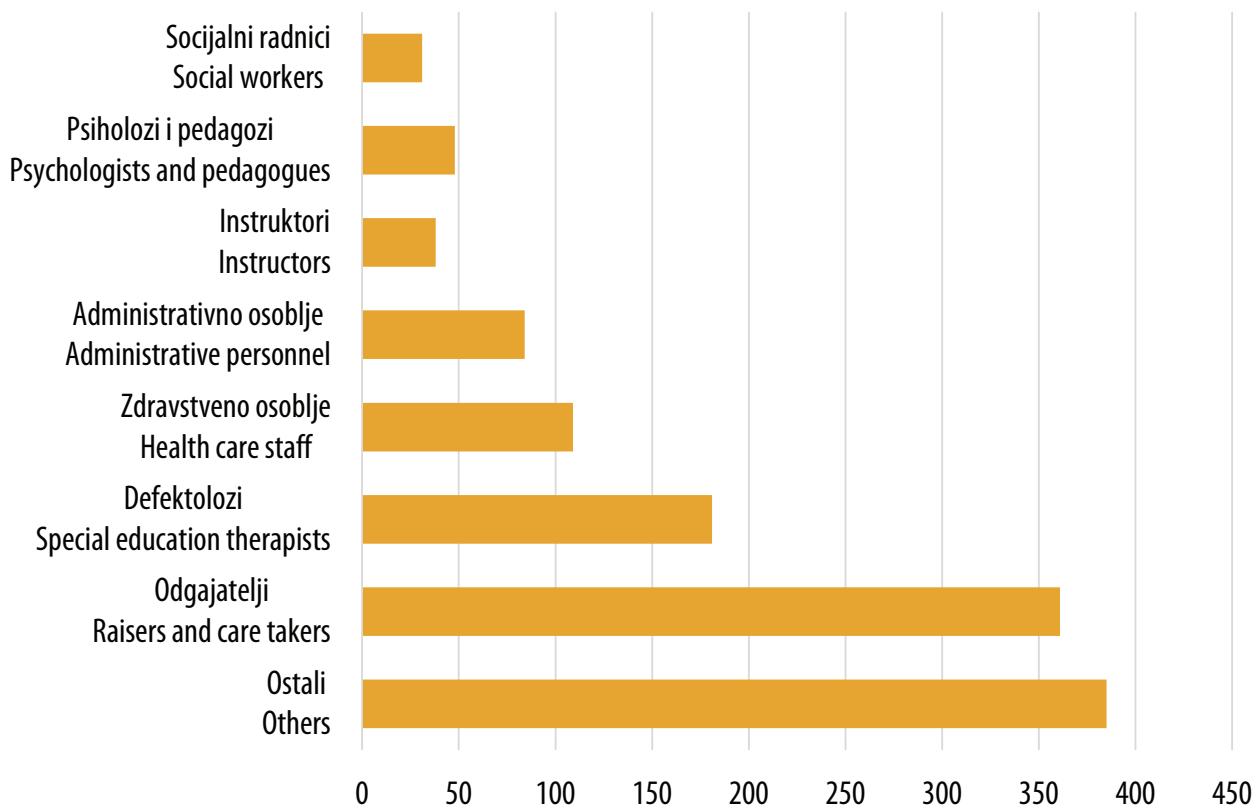
	Ukupno <i>Total</i>	Plaćaju boravak <i>Paying for residence</i>		Ne plaćaju boravak <i>Not paying for residence</i>
		u cjelosti <i>completely</i>	djelimično <i>partially</i>	
2018.	2 776	127	54	2 595
2019.	2 586	114	5	2 467
2020.	2 434	92	4	2 338
2021.	2 540	553	4	1 983
2022.	2541	98	7	2436
2023.	2512	87	43	2382

14.6 ZAPOSLENI U USTANOVAMA ZA INVALIDNU DJECU, OMLADINU I ODRASLE OMETENE U PSIHIČKOM I FIZIČKOM RAZVOJU

Employees in institutions for physically and mentally handicapped children, adolescents and adults

	2018.	2019.	2020.	2021.	2022.	2023
UKUPNO /TOTAL	1 114	1 173	1 134	1 160	1 173	1 237
Odgajatelji / <i>Raisers and care takers</i>	312	342	337	326	344	361
Zdravstveno osoblje / <i>Health care staff</i>	100	97	88	103	84	109
Socijalni radnici / <i>Social workers</i>	29	28	30	27	30	31
Psiholozi i pedagozi / <i>Psychologists and pedagogues</i>	45	40	53	47	45	48
Defektolozi / <i>Special education therapists</i>	130	150	155	173	159	181
Instruktori / <i>Instructors</i>	56	58	49	37	38	38
Administrativno osoblje / <i>Administrative personnel</i>	78	77	81	83	88	84
Ostali / <i>Others</i>	364	381	341	364	385	385

Grafikon 17: Zaposleni u ustanovama za invalidnu djecu, omladinu i odrasle u 2023.
Graph 17: Employees in institutions for handicapped children, adolescents and adults in 2023



USTANOVE SOCIJALNE ZAŠTITE ZA ODRASLE INVALIDNE OSOBE SOCIAL WELFARE INSTITUTIONS FOR ADULT HANDICAPPED PERSONS

15.1 INVALIDI I REHABILITANTI PREMA INVALIDITETU⁷

Disabled and persons on rehabilitation by type of handicap⁷

	Ukupno Total	Prema vrsti invaliditeta By type of handicap				
		fizički invalidi physically disabled persons	sa oštećenim vidom with visual impairments	sa oštećenim sluhom with hearing impairment	psihički zaostali mentally retarded	ostali other
2018.	207	75	38	58	7	29
2019.	283	100	40	46	32	65
2020.	282	114	34	32	36	66
2021.	249	108	37	35	17	52
2022.	321	127	31	39	63	61
2023.	285	83	40	34	58	70

15.2 OSOBE SA INVALIDITETOM I REHABILITANTI PREMA PRAVNOJ OSNOVI I RAZLOGU KORIŠTENJA USTANOVE⁸ /Persons with disabilities on rehabilitation by legal base and reason for institutionalisation⁸

		Zaposleni invalidi Disabled persons employed			Rehabilitanti Persons on rehabilitation		
		svega all	u zaštitnoj radionici in workshop	rade kod kuće working at home	svega all	na stručnom osposobljavanju on vocational training	na prekvalifikaciji on training for new qualification
Ukupno Total	2018.	207	202	5	20	20	-
	2019.	283	264	19	11	11	-
	2020.	282	263	19	97	97	-
	2021.	244	229	15	60	60	-
	2022.	187	178	9	112	112	-
	2023.	285	279	6	120	120	-
Vojne i civilne žrtve rata Military and civil victims of war	2018.	24	21	3	-	-	-
	2019.	44	41	3	-	-	-
	2020.	40	37	3	-	-	-
	2021.	44	40	4	-	-	-
	2022.	44	42	2	-	-	-
	2023.	36	36	-	9	9	-

⁷ Brčko distrikt BiH nema podatke o ustanovama socijalne zaštite za odrasle osobe sa invaliditetom.

⁷ Brčko District has no data on institutions for adult persons with handicap.

⁸ U kategoriju "ostale osobe sa invaliditetom" uključeni podaci i za djecu sa invaliditetom.

⁸ The category "other persons with disabilities" also includes data for children with disabilities.

nastavak/continued

		Zaposleni invalidi <i>Disabled persons employed</i>			Rehabilitanti <i>Persons on rehabilitation</i>		
		svega <i>all</i>	u zaštitnoj radionici <i>in workshop</i>	rade kod kuće <i>working at home</i>	svega <i>all</i>	na stručnom osposobljavanju <i>on vocational training</i>	na prekvalifikaciji <i>on training for new qualification</i>
Osobe sa invaliditetom rada <i>Persons with work disabilities</i>	2018.	1	1	-	-	-	-
	2019.	1	1	-	-	-	-
	2020.	1	1	-	-	-	-
	2021.	1	1	-	-	-	-
	2022.	1	1	-	-	-	-
	2023.	-	-	-	-	-	-
Ostale osobe sa invaliditetom <i>Other persons with disabilities</i>	2018.	182	180	2	20	20	-
	2019.	238	222	16	-	-	-
	2020.	241	225	16	97	97	-
	2021.	199	188	11	60	60	-
	2022.	142	135	7	112	112	-
	2023.	247	241	6	111	111	-

⁸ U kategoriju "ostali invalidi" uključeni podaci i za invalidnu djecu.

USTANOVE SOCIJALNE ZAŠTITE ZA ODRASLE OSOBE SOCIAL WELFARE INSTITUTIONS FOR ADULT PERSONS

16.1 KORISNICI PREMA STAROSTI

Residents by age

	Ukupno <i>Total</i>	Starost korisnika <i>Age of residents</i>							
		ispod 40 godina <i>under 40 years</i>	40 - 49	50 - 59	60 - 64	65 - 69	70 - 74	75 - 79	80 i više <i>80 and older</i>
2018.	6 284	78	161	482	416	473	758	1 161	2 755
2019.	7 453	97	161	531	466	537	781	1 187	3 693
2020.	7 083	98	170	496	460	529	913	1 171	3 246
2021.	7 601	111	184	518	489	594	870	1 225	3 610
2022.	8 487	120	216	517	498	713	1 103	1 320	4 000
2023.	8 147	111	215	514	494	713	1 041	1 264	3 795

16.2 KORISNICI PREMA PLAĆANJU BORAVKA U DOMU

Residents by payment

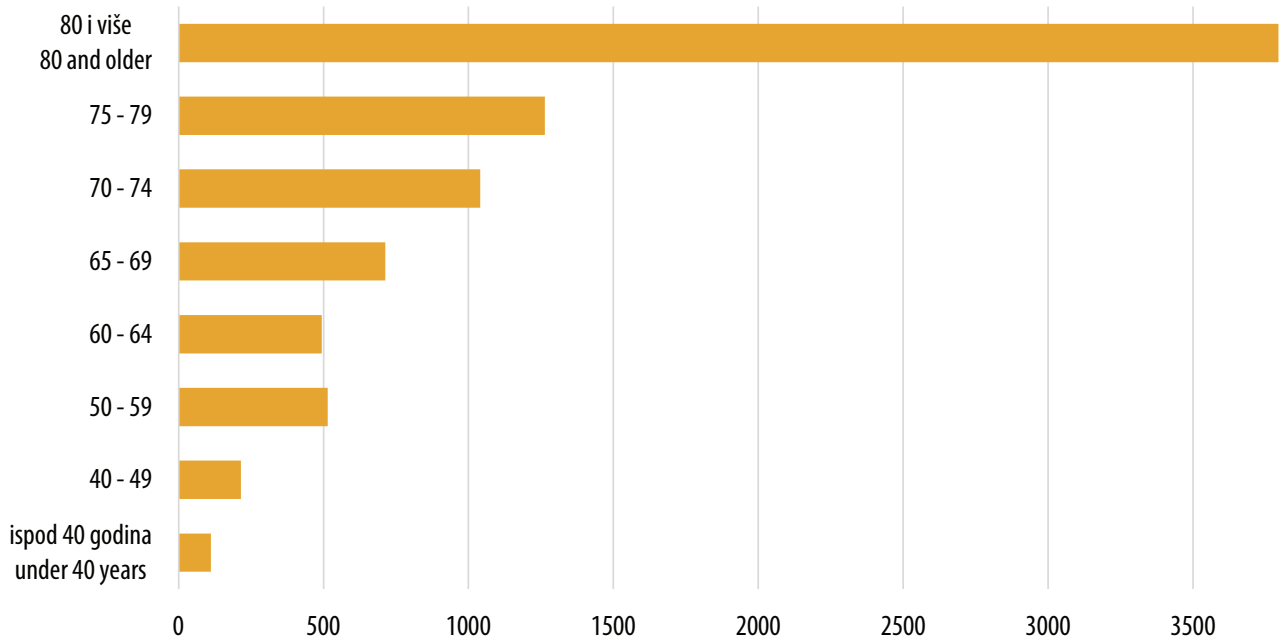
	Ukupno <i>Total</i>	Plaćaju boravak <i>Paying for residence</i>			Ne plaćaju boravak <i>Not paying for residence</i>
		svoga <i>all</i>	u cjelosti <i>completely</i>	djelimično <i>partially</i>	
2018.	6 284	5 721	4 543	1 178	563
2019.	7 453	6 817	5 452	1 365	636
2020.	7 083	6 526	5 311	1 215	557
2021.	7 601	7 035	5 958	1 077	566
2022.	8 487	7 894	6 513	1 381	593
2023.	8 147	7 550	6 212	1 338	597

16.3 KORISNICI PREMA RAZLOGU SMJEŠTAJA

Residents by reason for institutionalisation

		Svega All	Starost Age	Teže hronično bolesni Severely chronically diseased	Duševne smetnje Mental handicaps	Fizički invaliditet / Physical handicaps	Nesređene stambene prilike Housing troubles	Poremećeni odnosi u porodici Disturbed family relations	Ostalo Other
2018.	svega all	6 284	2 869	1 252	1 144	685	159	39	139
	muški males	2 436	1 072	493	488	227	67	15	74
	ženski females	3 848	1 797	759	656	458	92	24	62
2019.	svega all	7 453	3 484	1 301	1 357	847	180	59	225
	muški males	2 655	1 166	434	554	285	91	20	105
	ženski females	4 798	2 318	867	803	562	89	39	120
2020.	svega all	7 083	3 091	1 477	1 312	802	156	78	167
	muški males	2 467	961	545	488	272	84	51	66
	ženski females	4 616	2 130	932	824	530	72	27	101
2021.	svega all	7 601	3 687	1 427	1 338	758	153	50	188
	muški males	2 613	1 244	487	495	269	69	17	32
	ženski females	4 988	2 443	940	843	489	84	33	156
2022.	svega all	8 487	3 940	1 471	1 669	1 057	169	53	128
	muški males	2 911	1 053	585	636	463	94	19	61
	ženski females	5 576	2 887	886	1 033	594	75	34	67
2023.	svega all	8 147	3 590	1 669	1 473	1 005	162	85	163
	muški males	2 793	1 021	540	595	449	76	39	73
	ženski females	5 354	2 569	1 129	878	556	86	46	90

Grafikon 18: Korisnici ustanova socijalne zaštite za odrasle osobe prema starosti u 2023.
Graph 18: Residents of social welfare institutions for adult persons by age in 2023



Grafikon 19: Korisnici ustanova socijalne zaštite za odrasle osobe prema razlogu smještaja u 2023.
Graph 19: Residents of social welfare institutions for adult persons by reason of institutionalisation in 2023

