

GODINA XXIII
BROJ: 13

BILTEN

Statistički podaci

BRČKO DISTRIKTA BiH



Bosna i Hercegovina



BHAS

Agencija za statistiku
Bosne i Hercegovine

Brčko, 2025.

Izdaje i štampa: Agencija za statistiku Bosne i Hercegovine
Podružnica/ Ekspozitura Brčko
Trg Mladih 10; 76000 Brčko
Bosna i Hercegovina
Telefon: +387 49 231 771; Telefaks: +387 49 231 771
Elektronska pošta: bhas@bhas.gov.ba
Internet stranica: www.bhas.gov.ba

Odgovorne osobe: Senija Fačić, Rukovodilac Podružnice/ Ekspoziture Brčko
Vesna Čužić, direktorica

Bilten priredio: Azur Đapo

Dizajn naslovnice i
tehnička priprema: Lejla Rakić Bekić

Štampa: Elektronska distribucija



BILTEN

Statistički podaci

BRČKO DISTRIKTA BiH



Bosna i Hercegovina



Agencija za statistiku
Bosne i Hercegovine

Brčko, 2025.

PREDGOVOR

Agencija za statistiku BiH Podružnica/Ekspozitura Brčko radi publikaciju "Bilten -Statistički podaci", s namjerom da upozna nadležne organe i institucije Brčko distrikta B i H i druge korisnike sa osnovnim statističkim podacima i pokazateljima iz oblasti ekonomskih i drugih kretanja u Brčko distriktu B i H.

Publikacija je urađena na osnovu raspoloživih statističkih podataka koje su izvještajne jedinice dostavile Agenciji za statistiku BiH Podružnici/Ekspozituri Brčko i dr. ovlaštenim institucijama za provođenje statističkih istraživanja prema Planu statističkih istraživanja od posebnog interesa za Brčko distrikt B i H.

U cilju poboljšanja kvalitete naše publikacije prihvatit ćemo vaše primjedbe, prijedloge i sugestije.

SADRŽAJ:

I) OSNOVNI POKAZATELJI PRIVREDNIH/ EKONOMSKIH KRETANJA	4
II) REGISTROVANI POSLOVNI SUBJEKTI.....	5
III) ZAPOSLENOST, NEZAPOSLENOST I PLATE.....	12
IV) PENZIJE	24
V) CIJENE	28
VI) INDUSTRIJSKA PROIZVODNJA	36
VII) TURIZAM	37
VIII) GRAĐEVINARSTVO.....	48
IX) SAOBRAĆAJ	54
X) POŠTANSKO - TELEKOMUNIKACIJSKE USLUGE	56
XI) INVESTICIJE	57
XII) IZVOZ I UVOZ	58
XIII) PREGLED OSTVARENIH PRIHODA U BRČKO DISTRIKTU B I H	60
XIV) VITALNA STATISTIKA	62
XV) METODOLOŠKE NAPOMENE.....	63

I) OSNOVNI POKAZATELJI PRIVREDNIH/ EKONOMSKIH KRETANJA

	2018	2019	2020	2021	2022	2023
BDP, 000 KM - tekuće cijene	813.159	901.988	900.606	979.055	1.127.899	1.220.521
BDP po stanovniku u KM	9.770	10.847	10.892	11.953	13.854	15.078
Ostvarene investicije u 000 KM	52.295	60.650	65.794	61.794	73.381	97.977
Procijenjeni broj stanovnika	83.234	83.159	82.684	81.910	81.414	80.945

	2018/ 2017	2019/ 2018	2020/ 2019	2021/ 2020	2022/ 2021	2023/ 2022	IX 2024/ IX 2023	X 2024/ X 2023
Indeksi industrijske proizvodnje	95,20	107,10	94,10	107,30	119,80	93,60	95,10	73,60
Indeksi potrošačkih cijena	99,30	101,60	99,30	102,60	112,08	104,37	100,30	101,20

	θ2019	θ2020	θ2021	θ2022	θ2023	VIII 2024	IX 2024	X 2024
Broj zaposlenih	17.807	17.844	17.795	17.699	17.841	17.689	17.737	17.689
Broj nezaposlenih	7.763	6.955	6.689	5.332	10.665 ¹	11.820	11.853	11.820
Prosječna neto-plaća, u KM	914,87	948,04	961,23	1.051,16	1.180,34	1.342,91	1.363,68	1.372,94
Prosječna bruto-plaća, u KM	1.431,97	1.476,80	1.489,44	1.600,28	1.758,56	1.995,16	2.027,61	2.035,07

	2019	2020	2021	2022	2023	VIII 2024	IX 2024	X 2024
Noćenja turista - ukupno	21.896	7.072	14.098	22.122	18.594	1.797	1.236	1.552
domaći turisti	8.622	4.193	6.995	11.628	6.820	605	472	659
strani turisti	13.274	2.879	7.103	10.494	11.774	1.192	764	893
Izvoz, u 000 KM	267.747	257.641	274.052	440.069	358.826	29.273	28.838	-
Uvoz, u 000 KM	540.051	510.375	506.343	812.916	689.904	67.228	68.620	-
Pokrivenost uvoza izvozom (%)	49,58	50,48	54,12	54,13	52,01	43,54	42,03	-

¹ Promjena zakonske odredbe (opširnije na stranici 22.)

II) REGISTROVANI POSLOVNI SUBJEKTI

REGISTROVANI POSLOVNI SUBJEKTI PREMA DJELATNOSTI STANJE 30.09.2024. GODINE

PO KLASIFIKACIJI NACE REV 2

	Pravna lica	Podružnice u Brčko Distriktu	Preduzetnici	Podružnice van Brčko Distrikta
UKUPNO	2.230	408	1.620	217
A Poljoprivreda, lov i šumarstvo	73	5	31	2
Biljna i stočarska proizvodnja;				
1 lovstvo i uslužne djelatnosti	67	5	30	1
Šumarstvo i sječa drva				
2 (iskorištavanje šuma)	4	0	0	1
3 Ribolov i akvakultura	2	0	1	0
B Vađenje ruda i kamena	2	0	0	0
5 Vađenje ugljena i lignita	2	0	0	0
C Prerađivačka industrija	259	18	170	4
Proizvodnja prehrambenih				
10 proizvoda	46	2	53	0
11 Proizvodnja pića	4	0	0	0
Proizvodnja duhanskih				
12 proizvoda	0	0	0	0
13 Proizvodnja tekstila	2	0	8	0
14 Proizvodnja odjeće	7	1	10	0
Proizvodnja kože i srodnih				
15 proizvoda	2	1	0	0
Prerada drveta i proizvoda od				
16 drveta, osim namještaja	44	4	9	1
Proizvodnja papira i proizvoda				
17 od papira	8	1	2	0
Štampanje i umnožavanje				
18 snimljenih zapisa	7	0	11	0
Proizvodnja koksa i rafiniranih				
19 naftnih derivata	3	1	0	0
Proizvodnja hemikalija i				
20 hemijskih proizvoda	6	0	0	1
Proizvodnja proizvoda od				
22 gume	23	2	4	0
Proizvodnja ostalih nemetalnih				
23 mineralnih proizvoda	9	0	15	1
Proizvodnja gotovih metalnih				
proizvoda, osim mašina i				
25 opreme	38	3	19	0
Proizvodnja računara te				
elektronskih optičkih				
26 proizvoda	4	0	1	0
27 Proizvodnja električne opreme	4	0	0	0
Proizvodnja mašina i uređaja,				
28 d.n.	8	0	3	0
Proizvodnja motornih vozila,				
29 prikolica i poluprikolica	2	0	1	0
31 Proizvodnja namještaja	24	1	20	0
32 Ostala prerađivačka industrija	7	0	8	0
Popravak i instaliranje mašina i				
33 opreme	11	2	6	1

	Pravna lica	Podružnice u Brčko Distriktu	Preduzetnici	Podružnice van Brčko Distrikta
Proizvodnja i snabdjevanje električnom energijom, plinom, parom i klimatizacija				
D	7	2	1	0
35	7	2	1	0
Snabdijevanje vodom; uklanjanje otpadnih voda, gospodarenje otpadom te djelatnosti obrade i zbrinjavanja otpada				
E	21	5	0	1
36	4	1	0	0
38	16	4	0	1
39	1	0	0	0
F Građevinarstvo				
F	104	6	55	4
41	44	2	10	2
42	26	2	2	0
43	34	2	43	2
G Trgovina na veliko i malo; popravak motornih vozila i motocikala				
G	752	257	709	124
45	66	16	88	7
46	356	36	5	24
47	330	205	616	93
H Prevoz i skladištenje				
H	129	15	143	10
49	90	2	141	3
50	19	0	0	0
52	20	13	2	2
53	0	0	0	5

	Pravna lica	Podružnice u Brčko Distriktu	Preduzetnici	Podružnice van Brčko Distrikta
Djelatnosti pružanja smještaja te pripreme i usluživanje hrane				
I (hotelijerstvo)	17	14	208	7
55 Smještaj	3	1	4	0
Djelatnosti pripreme i usluživanja				
56 hrane i pića	14	13	204	7
J Informacije i komunikacije	46	2	9	4
58 Izdavačke djelatnosti	2	0	1	0
Proizvodnja filmova, videofilmova i				
59 televizijskog programa	3	0	0	0
60 Emitiranje programa	3	0	1	0
61 Telekomunikacije	11	1	0	2
Računarsko programiranje, savjetovanje i djelatnosti u vezi				
62 savjetovanja	23	0	5	0
63 Informacijske i uslužne djelatnosti	4	1	2	2
K Finansijske djelatnosti i djelatnosti osiguranja	9	48	2	33
Finansijske i uslužne djelatnosti, osim				
64 osiguranja i penzijskih fondova	1	0	0	16
Osiguranje, reosiguranje i penzijski fondovi, osim obaveznog socijalnog				
65 osiguranja	2	40	0	15
Pomoćne djelatnosti kod finansijskih usluga i djelatnosti osiguranja				
66	6	8	2	2
L Poslovanje nekretninama	13	1	7	0
68 Poslovanje nekretninama	13	1	7	0
M Stručne, naučne i tehničke djelatnosti	102	12	75	9
Pravne i računovodstvene djelatnosti				
69 Upravljačke djelatnosti; savjetovanje	24	0	59	1
70 u vezi sa upravljanjem	17	2	3	1
Arhitektonske i inženjerske djelatnosti; tehničko ispitivanje i				
71 analiza	42	10	0	6
Promocija (reklama i propaganda) i				
73 istraživanje tržišta	9	0	6	0
Ostale stručne, naučne i tehničke				
74 djelatnosti	7	0	6	0
75 Veterinarske djelatnosti	3	0	1	1

	Pravna lica	Podružnice u Brčko Distriktu	Preduzetnici	Podružnice van Brčko Distrikta	
N	Administrativne i pomoćne uslužne djelatnosti	33	9	15	9
77	Djelatnosti iznajmljivanja i davanja u zakup (lizing)	7	3	7	1
78	Djelatnosti posredovanja u zapošljavanju	2	0	0	1
79	Putničke agencije, organizatori putovanja, turoperateri i slične aktivnosti	7	2	1	1
80	Zaštitne i istražne djelatnosti	1	0	1	4
81	Usluge u vezi sa upravljanjem i održavanjem zgrada	2	1	5	0
82	Kancelarijske, administrativne i pomoćne djelatnosti te ostale uslužne djelatnosti	14	3	1	2
O	Javna uprava i odbrana: obavezno socijalno osiguranje	30	9	0	0
84	Javna uprava i odbrana: socijalno osiguranje	30	9	0	0
P	Obrazovanje	16	2	9	3
85	Obrazovanje	16	2	9	3
Q	Djelatnosti zdravstvene i socijalne zaštite	30	1	32	0
86	Djelatnosti zdravstvene zaštite	16	1	24	0
87	Djelatnosti socijalne zaštite u ustanovama sa smještajem	12	0	4	0
88	Djelatnosti socijalne zaštite u ustanovama bez smještaja	2	0	4	0
R	Umjetnost, zabava i rekreacija	115	0	9	0
90	Kreativne, umjetničke i zabavne djelatnosti	3	0	0	0
92	Djelatnosti kockanja i klađenja	14	0	1	0
93	Sportske, zabavne i rekreacijske djelatnosti	98	0	8	0
S	Ostale uslužne djelatnosti	472	2	145	7
94	Djelatnosti članskih organizacija	467	1	0	7
95	Popravak računara i predmeta za ličnu upotrebu i domaćinstvo	3	0	21	0
96	Ostale lične uslužne djelatnosti	2	1	124	0
U	Djelatnosti vanteritorijalnih organizacija i tijela	0	0	0	0
94	Djelatnosti vanteritorijalnih organizacija i organa	0	0	0	0

REGISTROVANI POSLOVNI SUBJEKTI PREMA DJELATNOSTI STANJE 30.09.2024. GODINE
PO KLASIFIKACIJI NACE REV 1.1.

	Pravna lica	Podružnice u Brčko Distriktu	Preduzetnici	Podružnice van Brčko Distrikta
UKUPNO	663	160	496	141
A Poljoprivreda, lov i šumarstvo	18	1	1	0
Poljoprivreda, lov i odgovarajuće				
1 uslužne djelatnosti	15	1	1	0
2 Šumarstvo i šumarske usluge	3	0	0	0
B Ribarstvo	1	0	1	0
Ribarstvo, mrijestilišta i ribnjaci;				
5 usluge u ribarstvu	1	0	1	0
C Rudarstvo	2	1	0	0
14 Vađenje ostalih ruda i kamena	2	1	0	0
D Prerađivačka industrija	67	13	31	2
15 Proizvodnja hrane i pića	16	2	12	1
17 Proizvodnja tekstila	3	0	2	0
18 Proizvodnja odjeće; bojenje i dorada krzna	4	0	2	0
19 Prerada kože; izrada galanterije i obuće	2	0	0	1
20 Prerada drveta i proizvodnja proizvoda od drveta, osim namještaja	7	2	4	0
21 Proizvodnja celuloze, papira i proizvoda od papira	1	2	1	0
22 Izdavačka i štamparska djelatnost	3	2	1	0
23 Proizvodnja koksa, naftnih derivata i nukl. goriva	0	0	0	0
24 Proizvodnja kemikalija i kemijskih proizvoda	1	0	0	0
25 Proizvodnja proizvoda od gume i plastičnih masa	2	1	0	0
26 Proizvodnja ostalih nemetalnih mineralnih proizvoda	7	0	5	0
27 Proizvodnja metala	1	0	0	0
28 Proizvodnja proizvoda od metala, osim mašina i opreme	6	1	2	0
29 Proizvodnja mašina i uređaja d.n.	4	0	0	0
30 Proizvodnja kancelarijskih mašina i računara	0	0	0	0
31 Proizvodnja električnih mašina i aparata d.n.	2	0	1	0
32 Proizvodnja radiotelevizijskih i komunikacijskih aparata	0	0	0	0
33 Proizvodnja medicinskih preciznih, optičkih instrumenata	0	0	0	0
36 Proizvodnja namještaja; prerađivačka industrija d.n.	8	3	1	0

	Pravna lica	Podružnice u Brčko Distriktu	Preduzetnici	Podružnice van Brčko Distrikta
Snabdijevanje/ Opskrba električnom energijom, gasom/ plinom i vodom	1	0	0	0
E Snabdijevanje/ Opskrba električnom energijom, gasom/ plinom i vodom	0	0	0	0
40				
Sakupljanje, prečišćavanje i distribucija vode	1	0	0	0
41				
F Građevinarstvo	43	3	15	2
45 Građevinarstvo	43	3	15	2
Trgovina: popravak motornih vozila, motocikala te predmeta za vlastitu upotrebu i domaćinstvo	324	100	266	95
G Trgovina motornim vozilima i motociklima; održavanje i popravka mot. vozila i motocikala	25	3	23	5
50				
Trgovina na veliko i posredovanje u trgovini; osim trgovine motornim vozilima i motociklima	208	35	0	28
51				
Trgovina na malo; osim trgovine motornim vozilima i motociklima	91	62	243	62
52				
H Ugostiteljstvo	7	4	97	0
55 Ugostiteljstvo	7	4	97	0
I Saobraćaj/ promet, skladištenje i veze	28	19	45	8
I Kopneni prevoz; cjevovodni transport	20	0	44	2
60				
61 Pomorski i riječni prevoz	0	0	0	0
Prateće i pomoćne djelatnosti u prijevozu; djelatnost putničkih agencija i turoperatera	4	17	1	5
63				
Poštanske aktivnosti i telekomunikacije	4	2	0	1
64				
J Finansijsko/Financijsko posredovanje	1	0	0	12
J Finansijsko posredovanje, osim osiguranja i penzionih fondova	1	0	0	9
65				
Osiguranje i penzioni fondovi, osim obaveznog socijalnog osiguranja	0	0	0	3
66				
Pomoćne djelatnosti u finansijskom posredovanju	0	0	0	0
67				
K Poslovanje nekretninama, iznajmljivanje i poslovne usluge	28	9	17	7
K Poslovanje nekretninama	4	0	2	0
70				
Iznajmljivanje mašina i opreme bez rukovaoca	2	1	2	1
71				
72 Računarske i srodne aktivnosti	1	0	2	0
73 Istraživanje i razvoj	2	0	0	0
74 Ostale poslovne djelatnosti	19	8	11	6

	Pravna lica	Podružnice u Brčko Distriktu	Preduzetnici	Podružnice van Brčko Distrikta
Javna uprava i odbrana / obrana:				
L obavezno/obvezno socijalno osiguranje	1	3	0	3
Javna uprava i odbrana / obrana: obavezno/obvezno socijalno 75 osiguranje	1	3	0	3
M Obrazovanje	0	1	0	3
80 Obrazovanje	0	1	0	3
N Zdravstvena i socijalna zaštita/skrb	4	3	3	2
85 Zdravstvena i socijalna zaštita/skrb	4	3	3	2
Ostale javne , društvene, socijalne i O lične usluž. djel.	136	3	20	7
90 Uklanjanje otpadnih voda, odvoz smeća i slične djelatnosti	2	1	0	0
91 Djelatnost organizacija na bazi učlanjenja, d.n.	100	0	0	4
92 Rekreativne, kulturne i sportske djelatnosti	30	1	2	3
93 Ostale uslužne djelatnosti	4	1	18	0
Q Eksteritorijalne organizacije i tijela	2	0	0	0
99 Eksteritorijalne organizacije i tijela	2	0	0	0

III) ZAPOSLENOST, NEZAPOSLENOST I PLATE

ZAPOSLENOST, NEZAPOSLENOST I PLATE PO MJESECIMA

	Neto plata u KM	Bruto plata u KM	Zaposleni	Nezaposleni
Ø 2019. GODINA	914,87	1.431,97	17.807	7.763
Ø 2020. GODINA	948,04	1.476,80	17.843	6.894
Ø 2021. GODINA	961,24	1.489,44	17.795	6.689
2022. GODINA	1.051,16	1.600,28	17.699	5.332
Januar	989,79	1.524,67	17.733	6.026
Februar	994,10	1.531,70	17.780	5.839
Mart	1.006,84	1.551,09	17.795	5.641
April	1.011,11	1.558,72	17.556	5.444
Maj	1.022,76	1.576,30	17.696	5.319
Juni	1.030,78	1.586,25	17.720	5.391
Juli	1.095,79	1.672,85	17.690	5.280
Avgust	1.067,47	1.615,03	17.707	5.229
Septembar	1.080,18	1.619,87	17.697	5.039
Oktoabar	1.103,79	1.656,71	17.638	5.010
Novembar	1.100,29	1.648,92	17.745	4.890
Decembar	1.110,98	1.661,20	17.626	4.870
2023. GODINA	1.180,34	1.758,56	17.841	10.665
Januar	1.122,73	1.678,95	17.807	5.592
Februar	1.116,79	1.668,82	17.863	7.129
Mart	1.133,64	1.689,70	17.953	8.087
April	1.149,59	1.713,53	17.785	8.754
Maj	1.152,18	1.715,82	17.954	9.385
Juni	1.160,83	1.730,60	17.969	11.495
Juli	1.191,98	1.775,70	17.859	13.010
Avgust	1.201,00	1.784,83	17.848	12.890
Septembar	1.212,76	1.806,58	17.815	12.950
Oktoabar	1.228,32	1.822,57	17.748	12.971
Novembar	1.252,94	1.867,20	17.756	12.915
Decembar	1.241,27	1.848,38	17.732	12.806
2024. GODINA				
Januar	1.279,00	1.904,61	17.871	12.672
Februar	1.281,27	1.903,20	17.875	12.464
Mart	1.284,56	1.907,59	17.902	12.265
April	1.296,38	1.928,82	17.777	12.095
Maj	1.308,20	1.942,54	17.789	11.922
Juni	1.328,63	1.966,70	17.771	11.871
Juli	1.340,78	1.993,01	17.768	11.802
Avgust	1.342,91	1.995,16	17.762	11.778
Septembar	1.363,68	2.027,61	17.737	11.853
Oktoabar	1.372,94	2.035,07	17.689	11.820

PROSJEČNE NETO I BRUTO PLATE PO MJESECIMA

RAZDOBLJE	NETO PLATE		BRUTO PLATE	
	U KM	Indeks Ø2023.= 100	U KM	Indeks Ø2023. = 100
Ø 2019. GODINE	914,87	100,00	1.431,97	100,00
Ø 2020. GODINE	948,04	98,63	1.476,80	99,15
Ø 2021. GODINE	961,24	81,44	961,24	54,66
2022 GODINA				
Januar	989,79	83,86	1.524,67	86,70
Februar	994,10	84,22	1.531,70	87,10
Mart	1.006,84	85,30	1.551,09	88,20
April	1.011,11	85,66	1.558,72	88,64
Maj	1.022,76	86,65	1.576,30	89,64
Juni	1.030,78	87,33	1.586,25	90,20
Juli	1.095,79	92,84	1.672,85	95,13
Avgust	1.067,47	90,44	1.615,03	91,84
Septembar	1.080,18	91,51	1.619,87	92,11
Oktoibar	1.103,79	93,51	1.656,71	94,21
Novembar	1.100,29	93,22	1.648,92	93,77
Decembar	1.110,98	94,12	1.661,20	94,46
Ø 2022. GODINE	1.051,16	89,06	1.600,28	91,00
2023 GODINA				
Januar	1.122,73	95,12	1.678,95	95,47
Februar	1.116,79	94,62	1.668,82	94,90
Mart	1.133,64	96,04	1.689,70	96,08
April	1.149,59	97,40	1.713,53	97,44
Maj	1.152,18	97,61	1.715,82	97,57
Juni	1.160,83	98,35	1.730,60	98,41
Juli	1.191,98	100,99	1.775,70	100,97
Avgust	1.201,00	101,75	1.784,83	101,49
Septembar	1.212,76	102,75	1.806,58	102,73
Oktoibar	1.228,32	104,07	1.822,57	103,64
Novembar	1.252,94	106,15	1.867,20	106,18
Decembar	1.241,27	105,16	1.848,38	105,11
Ø 2023. GODINE	1.180,34	100,00	1.758,56	100,00
2024. GODINA				
Januar	1.279,00	108,36	1.904,61	108,31
Februar	1.281,27	108,55	1.903,20	108,23
Mart	1.284,56	108,83	1.907,59	108,47
April	1.296,38	109,83	1.928,82	109,68
Maj	1.308,20	110,83	1.942,54	110,46
Juni	1.328,63	112,56	1.966,70	111,84
Juli	1.340,78	113,59	1.993,01	113,33
Avgust	1.342,91	113,77	1.995,16	113,45
Septembar	1.363,68	115,53	2.027,61	115,30
Oktoibar	1.372,94	116,32	2.035,07	115,72

PROSJEČNE NETO I BRUTO PLATE PO PODRUČJIMA KD - NETO PLATE U KM

	Ø 2023	IX 2024	X 2024	IX 2024/ Ø2023	X2024/ Ø2023	IX 2024/ VIII 2024	X 2024/ IX 2024
UKUPNO	1.180,34	1.363,68	1.372,94	115,53	116,32	101,55	100,68
A. Poljoprivreda, lov i šumarstvo	763,10	929,51	931,56	121,81	122,08	100,16	100,22
C. Prerađivačka industrija	996,01	1.174,26	1.153,66	117,90	115,83	100,76	98,25
D. Proizvodnja i snabdijevanje električnom energijom, plinom, parom i klimatizacija	1.366,22	1.629,72	1.637,91	119,29	119,89	99,20	100,50
E. Snadbijevanje vodom; uklanjanje otpadnih voda, gospodarenje otpadom te djelatnosti obrade i zbrinjavanja otpada	1.256,75	1.632,34	1.651,50	129,89	131,41	103,58	101,17
F. Građevinarstvo	784,87	869,22	870,74	110,75	110,94	100,31	100,17
G. Trgovina na veliko i malo; popravak motornih vozila i motocikala	867,99	979,72	980,35	112,87	112,95	99,64	100,06
H. Prevoz i skladištenje	985,66	1.077,27	1.061,46	109,29	107,69	99,31	98,53
I. Djelatnosti pružanja smještaja te pripreme i usluživanje hrane	793,50	842,14	853,11	106,13	107,51	94,32	101,30
J. Informacije i komunikacije	1.475,58	1.675,79	1.680,08	113,57	113,86	97,74	100,26
K. Finansijske djelatnosti i djelatnosti osiguranja	1.304,48	1.659,67	1.653,38	127,23	126,75	109,60	99,62
L. Poslovanje nekretninama	886,47	1.161,67	1.240,83	131,04	139,97	100,00	106,81
M. Stručne, naučne i tehničke djelatnosti	1.213,26	1.489,21	1.489,61	122,74	122,78	98,04	100,03
N. Administrativne i pomoćne uslužne djelatnosti	1.186,49	1.332,28	1.354,10	112,29	114,13	97,59	101,64
O. Javna uprava i odbrana; obavezno socijalno osiguranje	1.727,70	2.005,09	2.025,58	116,06	117,24	100,21	101,02
P. Obrazovanje	1.638,14	1.894,82	1.923,22	115,67	117,40	107,13	101,50
Q. Djelatnosti zdravstvene i socijalne zaštite	1.680,61	1.966,91	2.090,90	117,04	124,41	106,83	106,30
R. Umjetnost, zabava i rekreacija	836,24	1.005,12	1.019,85	120,19	121,96	100,00	101,47
S. Ostale uslužne djelatnosti	960,66	1.229,03	1.280,79	127,94	133,32	100,01	104,21

PROSJEČNE NETO I BRUTO PLATE PO PODRUČJIMA KD - BRUTO PLATE U KM

	Ø 2023	IX 2024	X 2024	IX 2024/ Ø2023	X2024/ Ø2023	IX 2024/ VIII 2024	X 2024/ IX 2024
UKUPNO	1.758,56	2.027,61	2.035,07	115,30	115,72	101,63	100,37
A. Poljoprivreda, lov i šumarstvo	1.131,79	1.375,35	1.377,86	121,52	121,74	100,44	100,18
C. Prerađivačka industrija	1.494,17	1.733,37	1.705,29	116,01	114,13	100,73	98,38
D. Proizvodnja i snabdijevanje električnom energijom, plinom, parom i klimatizacija	2.169,61	2.411,30	2.380,39	111,14	109,72	99,19	98,72
E. Snabdijevanje vodom; uklanjanje otpadnih voda, gospodarenje otpadom te djelatnosti obrade i zbrinjavanja otpada	1.848,07	2.414,01	2.450,27	130,62	132,59	103,72	101,50
F. Građevinarstvo	1.172,61	1.284,87	1.290,03	109,57	110,01	100,32	100,40
G. Trgovina na veliko i malo; popravak motornih vozila i motocikala	1.288,99	1.444,05	1.444,80	112,03	112,09	99,67	100,05
H. Prevoz i skladištenje	1.482,97	1.607,45	1.584,31	108,39	106,83	99,83	98,56
I. Djelatnosti pružanja smještaja te pripreme i usluživanje hrane	1.178,73	1.242,79	1.258,42	105,44	106,76	94,56	101,26
J. Informacije i komunikacije	2.042,79	2.507,64	2.515,46	122,76	123,14	97,71	100,31
K. Finansijske djelatnosti i djelatnosti osiguranja	1.967,73	2.489,53	2.482,19	126,52	126,14	110,44	99,71
L. Poslovanje nekretninama	1.320,17	1.720,63	1.837,80	130,33	139,21	100,00	106,81
M. Stručne, naučne i tehničke djelatnosti	1.816,58	2.236,85	2.237,07	123,13	123,15	98,73	100,01
N. Administrativne i pomoćne uslužne djelatnosti	1.745,90	1.964,06	1.988,18	112,50	113,88	97,63	101,23
O. Javna uprava i odbrana; obavezno socijalno osiguranje	2.566,97	2.994,14	3.025,43	116,64	117,86	100,23	101,05
P. Obrazovanje	2.427,72	2.829,71	2.874,18	116,56	118,39	106,88	101,57
Q. Djelatnosti zdravstvene i socijalne zaštite	2.513,28	2.963,14	3.054,53	117,90	121,54	107,09	103,08
R. Umjetnost, zabava i rekreacija	1.252,04	1.516,56	1.538,21	121,13	122,86	100,00	101,43
S. Ostale uslužne djelatnosti	1.445,29	1.813,10	1.835,37	125,45	126,99	100,00	101,23

PROSJEČNE PLATE U PRAVNIM LICIMA PO PODRUČJIMA KD - NETO PLATE

	I 2024	II 2024	III 2024	IV 2024	V 2024	VI 2024	VII 2024	VIII 2024	IX 2024	X 2024	XI 2024	XII 2024	Ø 2024
UKUPNO	1.279,00	1.281,27	1.284,56	1.296,37	1.308,19	1.328,63	1.340,78	1.342,91	1.363,68	1.372,93			
A. Poljoprivreda, lov i šumarstvo	880,21	878,32	878,57	892,87	942,74	921,84	936,77	927,98	929,51	931,56			
C. Prerađivačka industrija	1.064,88	1.058,19	1.072,17	1.116,01	1.147,51	1.109,03	1.146,06	1.165,44	1.174,26	1.153,66			
D. Proizvodnja i snabdijevanje električnom energijom, plinom, parom i klimatizacija	1.676,89	1.648,65	1.698,35	1.682,16	1.699,71	1.694,28	1.671,98	1.642,94	1.629,72	1.637,91			
E. Snadbijevanje vodom; uklanjanje otpadnih voda, gospodarenje otpadom te djelatnosti obrade i zbrinjavanja otpada	1.528,94	1.465,13	1.501,52	1.526,54	1.526,54	1.544,87	1.553,59	1.575,91	1.632,34	1.651,50			
F. Građevinarstvo	840,72	850,25	858,74	866,53	855,15	864,76	866,55	866,50	869,22	870,74			
G. Trgovina na veliko i malo; popravak motornih vozila i motocikala	966,81	967,26	968,54	968,11	971,91	976,56	995,32	983,30	979,72	980,35			
H. Prevoz i skladištenje	1.040,68	1.054,11	1.053,46	1.061,11	1.070,19	1.064,55	1.083,99	1.084,72	1.077,27	1.061,46			
I. Djelatnosti pružanja smještaja te pripreme i usluživanje hrane	903,15	805,13	805,02	839,14	851,08	853,69	854,00	892,85	842,14	853,11			
J. Informacije i komunikacije	1.561,14	1.492,90	1.508,43	1.549,14	1.612,54	1.554,54	1.490,61	1.714,52	1.675,79	1.680,08			
K. Finansijske djelatnosti i djelatnosti osiguranja	1.422,51	1.434,44	1.441,60	1.480,00	1.497,44	1.525,34	1.486,68	1.514,35	1.659,67	1.653,38			
L. Poslovanje nekretninama	1.070,00	1.070,00	1.070,00	1.120,00	1.120,00	1.161,67	1.161,67	1.161,67	1.161,67	1.240,83			
M. Stručne, naučne i tehničke djelatnosti	1.425,96	1.407,84	1.403,23	1.382,56	1.394,25	1.377,65	1.424,53	1.518,98	1.489,21	1.489,61			
N. Administrativne i pomoćne uslužne djelatnosti	1.337,02	1.303,63	1.349,71	1.351,15	1.355,25	1.374,55	1.380,67	1.365,24	1.332,28	1.354,10			
O. Javna uprava i odbrana; obavezno socijalno osiguranje	1.842,40	1.871,23	1.867,27	1.858,69	1.852,06	2.028,52	2.018,34	2.000,91	2.005,09	2.025,58			
P. Obrazovanje	1.731,77	1.744,60	1.747,07	1.741,88	1.762,53	1.807,57	1.813,50	1.768,73	1.894,82	1.923,22			
Q. Djelatnosti zdravstvene i socijalne zaštite	1.833,33	1.814,62	1.816,30	1.841,61	1.841,48	1.843,43	1.842,81	1.841,07	1.966,91	2.090,90			
R. Umjetnost, zabava i rekreacija	978,79	1.078,78	936,15	950,35	992,69	1.002,24	1.002,24	1.005,12	1.005,12	1.019,85			
S. Ostale uslužne djelatnosti	1.095,27	1.099,27	1.147,57	1.151,33	1.227,31	1.223,17	1.228,90	1.228,90	1.229,03	1.280,79			

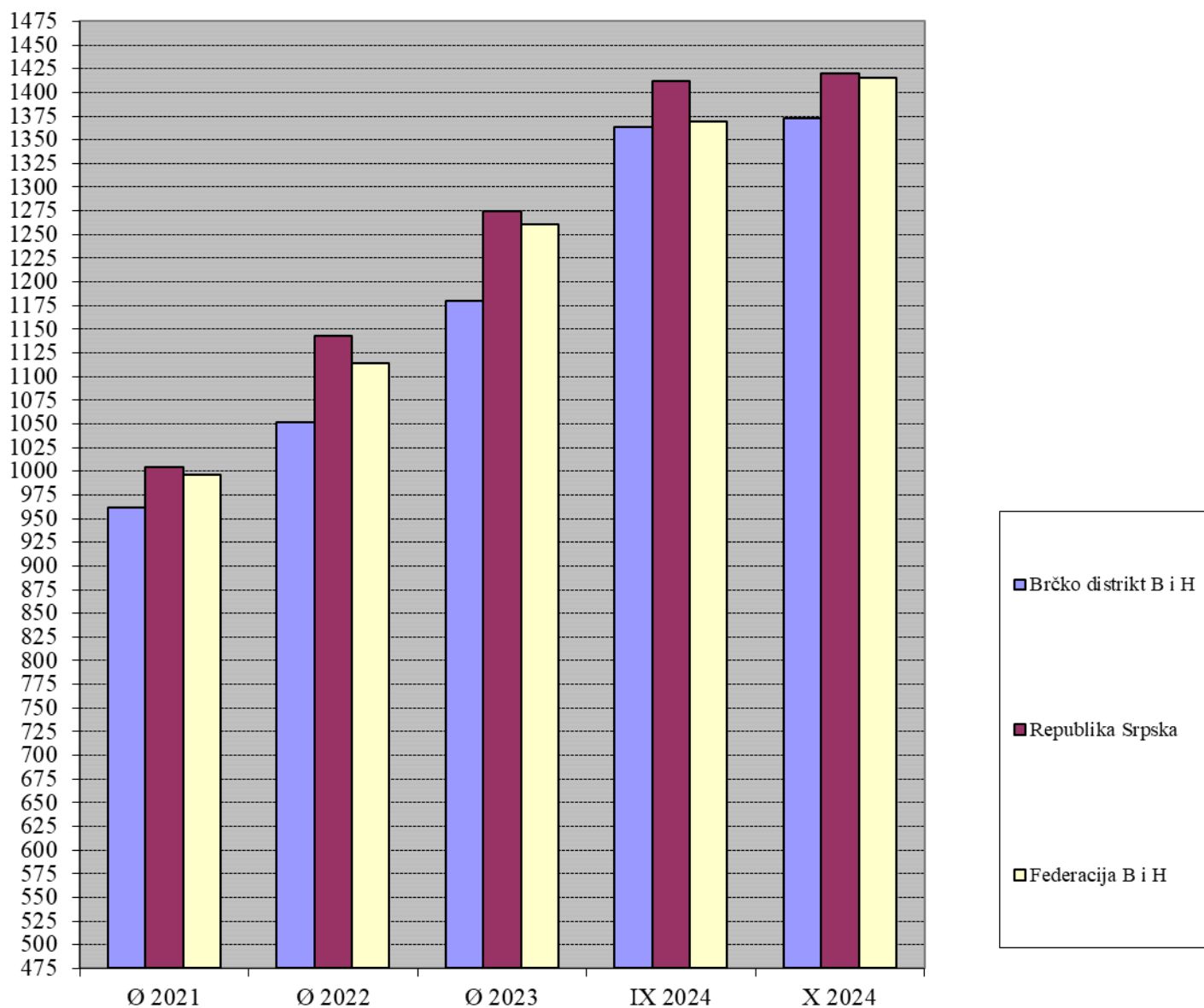
UPOREDNI PREGLED NETO PLATA U BRČKO DISTRIKTU BIH SA ENTITETIMA,
2021. - OKTOBAR 2024. GODINE

	Prosječna neto plata u KM	Brčko distrikt =100
Ø 2021. godine		
Brčko distrikt B i H	961,23	100,00
Republika Srpska	1.004,00	104,45
Federacija B i H	996,00	103,62
Ø 2022. godine		
Brčko distrikt B i H	1.051,16	100,00
Republika Srpska	1.143,42	108,78
Federacija B i H	1.114,25	106,00
Ø 2023. godine		
Brčko distrikt B i H	1.180,34	100,00
Republika Srpska	1.274,25	107,96
Federacija B i H	1.260,58	106,80
septembar 2024. godine		
Brčko distrikt B i H	1.363,68	100,00
Republika Srpska	1.412,00	103,54
Federacija B i H	1.369,00	100,39
oktobar 2024. godine		
Brčko distrikt B i H	1.372,94	100,00
Republika Srpska	1.420,00	103,43
Federacija B i H	1.415,00	103,06

UPOREDNI PREGLED PLATA U B i H 2021. – OKTOBAR 2024. GODINE

	Ø 2021	Ø 2022	Ø 2023	IX 2024	X 2024
Brčko distrikt B i H	961,23	1.051,16	1.180,34	1.363,68	1.372,94
Republika Srpska	1.004,00	1.143,42	1.274,25	1.412,00	1.420,00
Federacija B i H	996,00	1.114,25	1.260,58	1.369,00	1.415,00

UPOREDNI PREGLED PLATA U BRČKO DISTRIKTU SA ENTITETIMA
2021. - OKTOBAR 2024..



BROJ ZAPOSLENIH PO PODRUČJIMA KD

	I 2024	II 2024	III 2024	IV 2024	V 2024	VI 2024	VII 2024	VIII 2024	IX 2024	X 2024	XI 2024	XII 2024	Ø 2024
UKUPNO	17.807	17.863	17.902	17.777	17.789	17.771	17.768	17.762	17.737	17.689			
A. Poljoprivreda, lov i šumarstvo	240	228	227	226	223	220	216	217	218	218			
C. Prerađivačka industrija	3.774	3.833	3743	3720	3.728	3.724	3.696	3.708	3.711	3.689			
D. Proizvodnja i snabdijevanje električnom energijom, plinom, parom i klimatizacija	262	259	278	275	275	274	272	287	289	289			
E. Snabdijevanje vodom; uklanjanje otpadnih voda, gospodarenje otpadom te djelatnosti obrade i zbrinjavanja otpada	103	103	98	98	98	98	98	99	99	98			
F. Građevinarstvo	668	657	834	806	806	792	791	799	795	789			
G. Trgovina na veliko i malo; popravak motornih vozila i motocikala	4.779	4.796	5018	4991	4.989	4.995	5.022	4.972	4.973	4.955			
H. Prevoz i skladištenje	913	882	901	903	913	913	904	898	898	920			
I. Djelatnosti pružanja smještaja te pripreme i usluživanje hrane	569	571	446	442	438	438	448	450	442	440			
J. Informacije i komunikacije	174	175	199	200	200	200	212	206	204	204			
K. Finansijske djelatnosti i djelatnosti osiguranja	317	309	310	308	308	308	307	308	312	309			
L. Poslovanje nekretninama	82	82	45	43	43	43	42	42	42	42			
M. Stručne, naučne i tehničke djelatnosti	473	467	464	463	463	466	466	465	465	464			
N. Administrativne i pomoćne uslužne djelatnosti	440	462	337	333	336	331	329	330	335	336			
O. Javna uprava i odbrana; obavezno socijalno osiguranje	1.883	1.860	1850	1853	1.853	1.857	1.845	1.853	1.847	1.838			
P. Obrazovanje	1.126	1.144	1246	1244	1.247	1.253	1.259	1.266	1.223	1.228			
Q. Djelatnosti zdravstvene i socijalne zaštite	996	993	1032	1011	1.011	1001	997	998	1.020	1.018			
R. Umjetnost, zabava i rekreacija	244	278	196	202	200	200	200	200	200	200			
S. Ostale uslužne djelatnosti	764	764	678	659	658	658	664	664	664	652			

NEZAPOSLENE OSOBE / LICA

	U K U P N O	Od toga :ŽENE
2020. godina		
Januar	6.910	4.031
Februar	6.723	3.916
Mart	6.649	3.886
April	6.785	3.960
Maj	6.847	4.001
Juni	6.988	4.071
Juli	7.122	4.154
Avgust	7.024	4.113
Septembar	7.089	4.154
Oktober	7.066	4.117
Novembar	7.041	4.077
Decembar	7.219	4.190
2021. godina		
Januar	7.267	4.228
Februar	7.124	4.102
Mart	7.017	4.083
April	6.998	4.077
Maj	6.792	3.952
Juni	6.711	3.898
Juli	6.701	3.931
Avgust	6.620	3.893
Septembar	6.574	3.873
Oktober	6.279	3.676
Novembar	6.090	3.558
Decembar	6.100	3.595
2022. godina		
Januar	6.026	3.510
Februar	5.839	3.405
Mart	5.641	3.301
April	5.444	3.179
Maj	5.319	3.126
Juni	5.391	3.191
Juli	5.280	3.137
Avgust	5.229	3.104
Septembar	5.039	2.969
Oktober	5.010	2.972
Novembar	4.890	2.916
Decembar	4.870	2.932

2023. godina

Januar	5.592	3.379
Februar ²	7.129	4.311
Mart	8.087	4.854
April	8.754	5.238
Maj	9.385	5.570
Juni	11.495	6.864
Juli	13.010	7.749
Avgust	12.890	7.691
Septembar	12.950	7.692
Oktoabar	12.971	7.734
Novembar	12.915	7.696
Decembar	12.806	7.654

2024. godina

Januar	12.672	7.577
Februar	12.464	7.487
Mart	12.265	7.373
April	12.095	7.307
Maj	11.922	7.196
Juni	11.871	7.166
Juli	11.802	7.134
Avgust	11.778	7.116
Septembar	11.853	7.150
Oktoabar	11.820	7.150

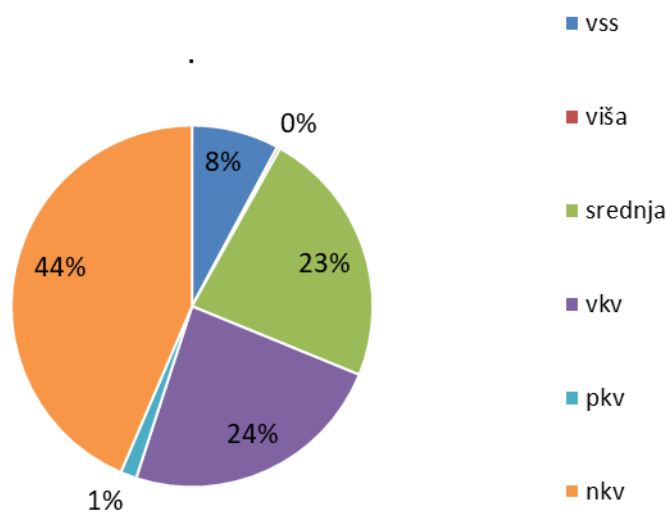
² Stupanjem na snagu novog Zakona o zapošljavanju i pravima za vrijeme nezaposlenosti Brčko distrikta B i H, od 23.01.2023. godine, sva lica koja se nalaze na prethodno navedenim evidencijama sukcesivno, saglasno terminima javljanja ustanovljenim prethodnim propisima, prelaze u jedinstvenu evidenciju i status nezaposlenog lica.

NEZAPOSLENE OSOBE/LICA PREMA STRUČNOJ SPREMI

Izvori podataka: Zavod za zapošljavanje

	∅ 2023	I 2024	II 2024	III 2024	IV 2024	V 2024	VI 2024	VII 2024	VIII 2024	IX 2024	X 2024
Ukupno	10.665	12.672	12.464	12.265	12.095	11.922	11.871	11.802	11.778	11.853	11.820
Muškarci	4.296	5.095	4.977	4.892	4.788	4.726	4.705	4.668	4.662	4.703	4.670
Žene	6.369	7.577	7.487	7.373	7.307	7.196	7.166	7.134	7.116	7.150	7.150
VSS	957	1.017	982	953	947	937	921	920	937	965	971
Muškarci	280	306	288	276	269	265	256	253	254	263	262
Žene	677	711	694	677	678	672	665	667	683	702	709
Viša	40	40	40	38	35	36	37	38	39	37	35
Muškarci	20	18	18	18	15	16	16	16	16	14	12
Žene	20	22	22	20	20	20	21	22	23	23	23
Srednja	2.628	2.920	2.872	2.836	2.790	2.741	2.729	2.723	2.712	2.767	2.783
Muškarci	837	935	910	896	871	861	855	855	853	880	886
Žene	1.791	1985	1962	1.940	1.919	1.880	1.874	1.868	1.859	1.887	1.897
VKV, KV	2.667	3.056	2.996	2.942	2.882	2.828	2.831	2.808	2.805	2.807	2.783
Muškarci	1.373	1567	1523	1.498	1.449	1.422	1.434	1.418	1.426	1.432	1.402
Žene	1.294	1489	1473	1.444	1.433	1.406	1.397	1.390	1.379	1.375	1.381
PKV	154	181	176	174	175	172	168	166	163	164	160
Muškarci	70	79	77	77	79	79	76	73	73	73	71
Žene	84	102	99	97	96	93	92	93	90	91	89
NKV	4.219	5.458	5.398	5.322	5.266	5.208	5.185	5.147	5.122	5.113	5.088
Muškarci	1.716	2190	2161	2.127	2.105	2.083	2.068	2.053	2.040	2.041	2.037
Žene	2.504	3268	3237	3.195	3.161	3.125	3.117	3.094	3.082	3.072	3.051

NEZAPOSLENI PREMA STRUČNOJ SPREMI
OKTOBAR 2024.



IV) PENZIJE

KORISNICI PENZIJA I PROSJEČNE PENZIJE ISPLAĆENE U BRČKO DISTRIKTU B I H

	UKUPNO	Od toga:	
		RS	Federacija
BROJ KORISNIKA 2020. GODINE			
Januar	11.868	6.919	4.949
Februar	11.902	6.933	4.969
Mart	11.933	6.933	5.000
April	11.970	6.945	5.025
Maj	11.966	6.948	5.018
Juni	11.990	6.973	5.017
Juli	11.978	6.973	5.005
Avgust	11.990	6.967	5.023
Septembar	12.040	6.988	5.052
Oktoibar	12.019	6.995	5.024
Novembar	12.030	6.991	5.039
Decembar	12.047	6.991	5.056
BROJ KORISNIKA 2021. GODINE			
Januar	12.042	6.974	5.068
Februar	12.013	6.963	5.050
Mart	12.064	6.988	5.076
April	12.050	6.981	5.069
Maj	12.009	6.970	5.039
Juni	12.020	6.971	5.049
Juli	12.052	6.983	5.069
Avgust	12.056	6.998	5.058
Septembar	12.049	6.984	5.065
Oktoibar	12.070	7.001	5.069
Novembar	12.127	7.024	5.103
Decembar	12.150	7.025	5.125
BROJ KORISNIKA 2022. GODINE			
Januar	12.116	6.998	5.118
Februar	12.092	6.991	5.101
Mart	12.096	7.015	5.081
April	12.118	7.034	5.084
Maj	12.122	7.033	5.089
Juni	12.153	7.072	5.081
Juli	12.187	7.080	5.107
Avgust	12.188	7.097	5.091
Septembar	12.219	7.096	5.123
Oktoibar	12.235	7.105	5.130
Novembar	12.292	7.151	5.141
Decembar	12.331	7.173	5.158

BROJ KORISNIKA 2023. GODINE

Januar	12.354	7.177	5.177
Februar	12.398	7.203	5.195
Mart	12.413	7.208	5.205
April	12.417	7.215	5.202
Maj	12.435	7.231	5.204
Juni	12.460	7.250	5.210
Juli	12.495	7.270	5.225
Avgust	12.526	7.281	5.245
Septembar	12.585	7.304	5.281
Oktober	12.617	7.318	5.299
Novembar	12.672	7.353	5.319
Decembar	12.688	7.354	5.334

BROJ KORISNIKA 2024. GODINE

Januar	12.696	7.345	5.351
Februar	12.711	7.351	5.360
Mart	12,745	7,355	5,390
April	12,783	7.370	5,413
Maj	12.820	7.389	5.431
Juni	12.867	7.406	5.461
Juli	12.871	7.417	5.454
Avgust	12.894	7.419	5.475
Septembar	12.912	7.427	5.485
Oktober	12.910	7.415	5.495

PROSJEČNE PENZIJE 2020. GODINE

	UKUPNO	Od toga:	
		RS	Federacija
Januar	367,21	357,64	380,59
Februar	366,40	356,94	379,61
Mart	365,92	356,82	378,54
April	365,85	356,84	378,31
Maj	365,89	356,72	378,59
Juni	365,70	356,01	379,17
Juli	365,07	356,01	377,68
Avgust	369,24	355,75	387,94
Septembar	369,67	355,94	388,66
Oktober	369,27	355,97	387,78
Novembar	370,38	355,75	390,66
Decembar	369,26	355,41	388,39
PROSJEČNO ISPLAĆENA PENZIJA U 2020. GODINI			367,49

PROSJEČNE PENZIJE 2021. GODINE

	UKUPNO	Od toga:	
		RS	Federacija
Januar	374,78	365,72	387,25
Februar	374,39	365,55	386,59
Mart	373,82	365,06	385,88
April	373,69	365,08	385,55
Maj	373,16	364,97	384,49
Juni	373,16	364,52	385,11
Juli	372,64	364,19	384,28
Avgust	372,42	364,18	383,84
Septembar	376,84	371,72	383,91
Oktober	376,63	371,30	384,00
Novembar	378,27	370,82	383,78
Decembar	375,88	370,24	383,63
PROSJEČNO ISPLAĆENA PENZIJA U 2021. GODINI			374,64

PROSJEČNE PENZIJE 2022. GODINE

	UKUPNO	Od toga:	
		RS	Federacija
Januar	384,54	385,41	383,35
Februar	384,07	384,85	383,02
Mart	383,86	384,20	383,41
April	395,31	384,13	410,80
Maj	417,87	422,83	411,03
Juni	423,48	422,13	425,36
Juli	423,40	421,67	425,82
Avgust	423,87	421,29	427,47
Septembar	423,66	421,81	426,23
Oktober	423,94	421,24	427,70
Novembar	428,59	420,34	440,07
Decembar	428,25	420,01	434,72
PROSJEČNO ISPLAĆENA PENZIJA U 2022. GODINI			411,74

PROSJEČNE PENZIJE 2023. GODINE

	UKUPNO	Od toga:	
		RS	Federacija
Januar	480,75	476,16	487,13
Februar	481,03	476,30	487,59
Mart	480,80	475,90	487,59
April	488,79	475,95	506,60
Maj	498,60	475,11	531,24
Juni	498,88	475,74	531,08
Juli	499,31	476,00	531,74
Avgust	499,13	475,99	531,24
Septembar	499,82	476,71	531,77
Oktoabar	499,88	477,17	531,23
Novembar	499,77	476,85	531,45
Decembar	500,61	477,36	532,79

PROSJEČNE PENZIJE 2024. GODINE

	UKUPNO	Od toga:	
		RS	Federacija
Januar	537,25	521,07	559,46
Februar	537,31	521,38	559,15
Mart	538,42	521,51	561,49
April	539,17	521,57	563,14
Maj	540,95	521,15	567,89
Juni	542,03	521,27	570,20
Juli	540,68	520,92	567,46
Avgust	541,16	520,48	569,20
Septembar	540,69	520,08	568,62
Oktoabar	540,11	520,33	566,82

V) CIJENE

MJESEČNI INDEKSI POTROŠAČKIH CIJENA

PREDHODNI MJESEC =100

GODINA	I	II	III	IV	V	VI	VII	VIII	IX	X	XI	XII
2023	101,3	100,5	100,2	100,1	99,8	100	99,9	100,8	100,5	99,7	99,7	100,1
2024	100,7	100,0	99,9	100,3	99,6	100,0	100,1	99,9	100,1	100,7		

ISTI MJESEC PREDHODNE GODINE =100

GODINA	I	II	III	IV	V	VI	VII	VIII	IX	X	XI	XII
2023	110,1	108,8	106,6	105,2	104,5	103	103,0	103,5	103,6	101,4	101,4	102,6
2024	102,0	100,8	101,3	101,5	101,3	101,3	101,5	100,6	100,3	101,2		

prethodna godina = 100

GODINA	I	II	III	IV	V	VI	VII	VIII	IX	X	XI	XII
2023	103,5	104,0	104,2	104,3	104,1	104,1	104,0	104,8	105,3	105,0	104,7	104,8
2024	101,1	100,4	101,1	101,4	101,0	101,0	101,1	101,0	101,2	101,8		

	IX 2024/ VIII 2024	X 2024/ IX 2024	IX 2024/ IX 2023	X 2024/ X 2023	IX 2024/ € 2023	X 2024/ € 2023
Indeks potrošačkih cijena ukupno	100,1	100,7	100,3	101,2	101,2	101,8
Hrana i bezalkoholna pića	100,8	102,1	101,5	103,6	101,2	103,3
Alkoholna pića i duhan	101,8	98,1	105,7	103,6	106,6	104,6
Odjeća i obuća	98,4	99,7	93,4	93,6	91,6	91,3
Stanovanje, voda, el.energija, plin i dr. energenti	99,9	100,1	99,0	99,4	99,8	99,9
Namještaj, kućanski aparati i redovno održavanje kuće	99,7	99,6	100,2	99,8	100,7	100,2
Zdravstvo	100,0	100,0	104,9	104,9	105,9	105,9
Prevoz	98,8	100,0	92,9	94,4	97,0	97,0
Komunikacije	100,0	100,0	100,2	100,2	100,6	100,6
Rekreacija i kultura	100,1	100,0	103,7	104,2	105,7	105,7
Obrazovanje	100,0	100,0	100,0	100,0	100,0	100,0
Restorani i hoteli	100,0	100,0	104,5	104,5	106,2	106,2
Ostala dobra i usluge	100,2	100,5	103,8	104,6	105,0	105,5

KOEFICIJENTI RASTA POTROŠAČKIH CIJENA U BRČKO DISTRIKTU

	U mjesecu u odnosu na prethodni mjesec	Od početka godine do kraja mjeseca	Prosječ. mjes. rast od početka godine do kraja mjeseca	U mjesecu u odnosu na isti mjesec prethodne godine
2008. godina				
Januar	0,010	0,010	0,010	0,052
Februar	0,015	0,016	0,008	0,057
Mart	0,008	0,023	0,008	0,066
April	-0,01	0,013	0,003	0,048
Maj	0,010	0,023	0,005	0,06
Juni	0,002	0,025	0,004	0,076
Juli	0,000	0,025	0,004	0,08
Avgust	0,007	0,032	0,004	0,078
Septembar	0,001	0,033	0,004	0,07
Oktobar	0,008	0,041	0,004	0,058
Novembar	-0,013	0,028	0,003	0,037
Decembar	-0,011	0,017	0,001	0,016
2009. godina				
Januar	0,002	0,002	0,002	0,008
Februar	-0,004	-0,002	-0,001	0,004
Mart	0,003	0,001	0,000	-0,006
April	-0,010	-0,009	-0,023	-0,015
Maj	-0,002	-0,011	-0,002	-0,018
Juni	0,001	-0,010	-0,002	-0,018
Juli	0,005	-0,005	-0,001	-0,013
Avgust	-0,001	-0,006	-0,001	-0,021
Septembar	-0,001	-0,007	-0,001	-0,024
Oktobar	0,011	0,004	0,000	-0,02
Novembar	-0,001	0,003	0,000	-0,009
Decembar	-0,001	0,002	0,000	0,002
2010. godina				
Januar	0,009	0,009	0,009	0,009
Februar	0,002	0,011	0,005	0,014
Mart	0,001	0,012	0,004	0,012
April	-0,008	0,004	0,001	0,014
Maj	-0,004	0,000	0,000	0,012
Juni	-0,002	-0,002	0,000	0,009
Juli	-0,002	-0,004	-0,001	-0,004
Avgust	0,002	-0,002	0,000	0,005
Septembar	0,001	-0,001	0,000	0,008
Oktobar	0,010	0,009	0,001	0,006
Novembar	0,001	0,010	0,001	0,009
Decembar	0,004	0,014	0,001	0,014

	U mjesecu u odnosu na prethodni mjesec	Od početka godine do kraja mjeseca	Prosječ. mjes. rast od početka godine do kraja mjeseca	U mjesecu u odnosu na isti mjesec prethodne godine
2011. godina				
Januar	0,009	0,009	0,009	0,013
Februar	0,005	0,014	0,007	0,017
Mart	0,006	0,020	0,007	0,020
April	-0,007	0,013	0,003	0,022
Maj	0,002	0,015	0,003	0,028
Juni	-0,002	0,013	0,002	0,028
Juli	-0,005	0,008	0,001	0,025
Avgust	-0,001	0,007	0,001	0,023
Septembar	0,003	0,010	0,001	0,025
Oktober	0,009	0,019	0,002	0,024
Novembar	0,001	0,020	0,002	0,023
Decembar	0,000	0,020	0,002	0,020
2012. godina				
Januar	0,008	0,008	0,008	0,018
Februar	0,005	0,013	0,006	0,019
Mart	0,003	0,016	0,005	0,017
April	-0,007	0,009	0,002	0,016
Maj	-0,004	0,005	0,001	0,009
Juni	-0,003	0,002	0,000	0,008
Juli	-0,004	-0,002	0,000	0,015
Avgust	0,009	0,007	0,001	0,024
Septembar	0,003	0,010	0,001	0,024
Oktober	0,009	0,019	0,002	0,024
Novembar	-0,002	0,017	0,002	0,021
Decembar	0,000	0,017	0,001	0,021
2013. godina				
Januar	0,007	0,007	0,007	0,020
Februar	0,000	0,007	0,003	0,015
Mart	0,001	0,008	0,003	0,006
April	-0,011	-0,030	-0,008	0,007
Maj	-0,002	-0,005	-0,001	0,009
Juni	-0,002	-0,007	-0,001	0,010
Juli	0,001	-0,006	-0,001	0,009
Avgust	-0,001	-0,007	-0,001	0,000
Septembar	0,000	-0,007	-0,001	-0,002
Oktober	0,005	-0,002	0,000	-0,007
Novembar	-0,001	-0,003	0,000	-0,006
Decembar	0,000	-0,003	0,000	-0,005

	U mjesecu u odnosu na prethodni mjesec	Od početka godine do kraja mjeseca	Prosječ. mjes. rast od početka godine do kraja mjeseca	U mjesecu u odnosu na isti mjesec prethodne godine
2014. godina				
Januar	0,006	0,006	0,006	-0,006
Februar	-0,001	0,005	0,002	-0,007
Mart	-0,001	0,004	0,001	-0,008
April	-0,009	-0,005	-0,001	-0,005
Maj	-0,001	-0,006	-0,001	-0,004
Juni	-0,001	-0,007	-0,001	-0,006
Juli	-0,003	-0,010	-0,001	-0,006
Avgust	0,002	-0,008	-0,001	-0,004
Septembar	0,006	-0,002	0,000	0,002
Oktober	0,010	0,008	0,001	0,007
Novembar	-0,003	0,005	0,000	0,006
Decembar	-0,009	-0,004	0,000	-0,004
2015. godina				
Januar	-0,006	-0,006	-0,006	-0,016
Februar	0,003	-0,003	-0,002	-0,012
Mart	0,000	-0,003	-0,001	-0,011
April	-0,010	-0,013	-0,003	-0,012
Maj	0,001	-0,012	-0,002	-0,011
Juni	0,002	-0,010	-0,002	-0,008
Juli	0,001	-0,009	-0,001	-0,004
Avgust	-0,002	-0,011	-0,001	-0,008
Septembar	0,000	-0,011	-0,001	-0,014
Oktober	0,005	-0,006	-0,001	-0,019
Novembar	0,001	-0,005	0,000	-0,016
Decembar	-0,006	-0,012	-0,001	-0,012
2016. godina				
Januar	0,003	0,003	0,003	-0,003
Februar	-0,001	0,002	0,001	-0,007
Mart	0,000	0,002	0,001	-0,007
April	-0,014	-0,012	-0,003	-0,010
Maj	0,000	-0,012	-0,002	-0,010
Juni	-0,002	-0,014	-0,002	-0,015
Juli	0,003	-0,011	-0,002	-0,013
Avgust	0,000	-0,011	-0,001	-0,011
Septembar	-0,002	-0,013	-0,001	-0,013
Oktober	0,014	0,001	0,000	-0,004
Novembar	0,000	0,001	0,000	-0,005
Decembar	0,003	0,004	0,000	0,003

	U mjesecu u odnosu na prethodni mjesec	Od početka godine do kraja mjeseca	Prosječ. mjes. rast od početka godine do kraja mjeseca	U mjesecu u odnosu na isti mjesec prethodne godine
--	--	------------------------------------	--	--

2017. godina

Januar	0,007	0,007	0,007	0,007
Februar	0,002	0,009	0,004	0,010
Mart	0,003	0,012	0,004	0,014
April	-0,010	0,002	0,000	0,007
Maj	-0,002	0,000	0,000	0,015
Juni	0,000	0,000	0,000	0,017
Juli	0,000	0,000	0,000	0,013
Avgust	-0,001	-0,001	0,000	0,012
Septembar	0,001	0,000	0,000	0,016
Oktoibar	0,011	0,011	0,001	0,013
Novembar	0,003	0,014	0,001	0,016
Decembar	-0,001	0,013	0,001	0,020

2018. godina

Januar	0,010	0,010	0,010	0,017
Februar	0,005	0,015	0,007	0,020
Mart	0,000	0,015	0,005	0,017
April	-0,011	0,004	0,001	0,017
Maj	0,006	0,010	0,002	0,026
Juni	0,003	0,013	0,002	0,030
Juli	0,001	0,014	0,002	0,031
Avgust	0,000	0,014	0,002	0,033
Septembar	0,002	0,016	0,002	0,033
Oktoibar	0,017	0,033	0,003	0,037
Novembar	-0,002	0,031	0,003	0,031
Decembar	0,001	0,032	0,003	0,032

2019. godina

Januar	0,001	0,001	0,001	0,022
Februar	0,003	0,004	0,002	0,020
Mart	0,001	0,005	0,002	0,021
April	-0,011	-0,006	-0,002	0,021
Maj	0,002	-0,004	-0,001	0,017
Juni	0,003	-0,001	0,000	0,020
Juli	0,001	0,000	0,000	0,016
Avgust	-0,001	-0,001	0,000	0,016
Septembar	0,002	0,001	0,000	0,016
Oktoibar	0,013	0,014	0,001	0,012
Novembar	0,000	0,014	0,001	0,014
Decembar	0,002	0,016	0,001	0,014

	U mjesecu u odnosu na prethodni mjesec	Od početka godine do kraja mjeseca	Prosječ. mjes. rast od početka godine do kraja mjeseca	U mjesecu u odnosu na isti mjesec prethodne godine
2020. godina				
Januar	0,001	0,001	0,001	0,014
Februar	0,003	0,004	0,002	0,014
Mart	-0,007	-0,003	-0,001	0,006
April	-0,029	-0,032	-0,008	-0,012
Maj	0,004	-0,028	-0,006	-0,010
Juni	0,003	-0,025	-0,004	-0,010
Juli	-0,001	-0,026	-0,004	-0,012
Avgust	-0,001	-0,027	-0,003	-0,012
Septembar	0,001	-0,026	-0,003	-0,014
Oktober	0,013	-0,013	-0,001	-0,014
Novembar	0,001	-0,012	-0,001	-0,012
Decembar	0,000	-0,012	-0,001	-0,013
2021. godina				
Januar	0,007	0,007	0,007	-0,007
Februar	0,006	0,013	0,006	-0,004
Mart	0,006	0,019	0,006	0,009
April	-0,011	0,008	0,002	0,003
Maj	0,001	0,009	0,002	0,024
Juni	0,000	0,009	0,001	0,022
Juli	0,002	0,013	0,002	0,028
Avgust	0,003	0,016	0,002	0,031
Septembar	0,003	0,016	0,002	0,031
Oktober	0,030	0,046	0,005	0,048
Novembar	0,007	0,053	0,005	0,054
Decembar	0,004	0,057	0,005	0,057
2022. godina				
Januar	0,018	0,018	0,018	0,069
Februar	0,016	0,034	0,017	0,080
Mart	0,023	0,057	0,019	0,098
April	0,014	0,071	0,017	0,126
Maj	0,005	0,076	0,015	0,131
Juni	0,014	0,090	0,014	0,147
Juli	-0,001	0,089	0,012	0,144
Avgust	0,003	0,092	0,011	0,144
Septembar	0,004	0,096	0,010	0,145
Oktober	0,018	0,114	0,011	0,133
Novembar	-0,002	0,112	0,010	0,123
Decembar	-0,011	0,101	0,008	0,106

	U mjesecu u odnosu na prethodni mjesec	Od početka godine do kraja mjeseca	Prosječ. mjes. rast od početka godine do kraja mjeseca	U mjesecu u odnosu na isti mjesec prethodne godine
--	--	------------------------------------	--	--

2023. godina

Januar	0,013	0,013	0,013	0,101
Februar	0,005	0,018	0,009	0,088
Mart	0,002	0,020	0,007	0,066
April	0,001	0,021	0,005	0,052
Maj	-0,002	0,019	0,004	0,045
Juni	0,000	0,019	0,003	0,030
Juli	-0,001	0,018	0,003	0,030
Avgust	0,008	0,026	0,003	0,035
Septembar	0,005	0,031	0,003	0,036
Oktoibar	-0,003	0,028	0,003	0,014
Novembar	-0,003	0,025	0,002	0,014
Decembar	0,001	0,026	0,002	0,026

	U mjesecu u odnosu na prethodni mjesec	Od početka godine do kraja mjeseca	Prosječ. mjes. rast od početka godine do kraja mjeseca	U mjesecu u odnosu na isti mjesec prethodne godine
--	--	------------------------------------	--	--

2024. godina

Januar	0,007	0,007	0,007	0,020
Februar	0,001	0,008	0,004	0,016
Mart	-0,001	0,007	0,002	0,013
April	0,003	0,010	0,002	0,015
Maj	-0,004	0,006	0,001	0,013
Juni	0,000	0,006	0,001	0,013
Juli	0,001	0,007	0,001	0,015
Avgust	-0,001	0,006	0,001	0,006
Septembar	0,001	0,007	0,001	0,003
Oktoibar	0,007	0,014	0,001	0,012

VI) INDUSTRIJSKA PROIZVODNJA

	IX 2024/ € 2023	X 2024/ € 2023	IX 2024/ IX 2023	X 2024/ X 2023	I - X 2024/ I - X 2023
INDUSTRIJA UKUPNO	99,0	79,9	95,1	73,6	112,0
Prema glavnim industrijskim grupacijama					
INTERMEDIJARNI PROIZVODI, OSIM ENERGIJE	55,0	60,3	41,4	37,0	131,8
ENERGIJA	84,2	92,8	110,0	112,6	100,8
KAPITALNI PROIZVODI	88,8	89,6	86,9	85,2	83,2
TRAJNI PROIZVODI ZA ŠIROKU POTROŠNJU	74,9	74,9	74,0	83,8	81,7
NETRAJNI PROIZVODI ZA ŠIROKU POTROŠNJU	152,7	89,7	167,7	118,0	117,1

Prema područjima i oblastima KD

	IX 2024/ € 2023	X 2024/ € 2023	IX 2024/ IX 2023	X 2024/ X 2023	I - X 2024/ I - X 2023
INDUSTRIJA UKUPNO	99,0	79,9	95,1	73,6	112,0
C PRERAĐIVAČKA INDUSTRIJA	100,8	78,3	92,8	69,4	113,0
10 Proizvodnja prehrambenih proizvoda	155,9	90,0	168,7	117,4	115,9
22 Proizvodnja proizvoda od gume i plastičnih masa	41,0	39,4	27,8	20,1	33,0
24 Proizvodnja namještaja	74,9	74,9	74,0	83,8	81,7
D PROIZVODNJA I SNABDIJEVANJE/ OPSKRBA ELEKTRIČNOM ENERGIJOM I PLINOM (OSIM GRANE 35.3)	84,2	92,8	110,0	112,6	100,8
35 Proizvodnja i snabdijevanje/ opskrba električnom energijom i plinom (osim grane 35.3)	84,2	92,8	110,0	112,6	100,8

VII) TURIZAM

KAPACITET, DOLASCI I NOĆENJA TURISTA

TURISTI	UKUPNO	DOMAĆI	STRANI
2019. GODINA	13.958	5.975	7.983
2020. GODINA	4.755	3.076	1.679
2021. GODINA	9.566	5.005	4.561
2022. GODINA			
Januar	617	336	281
Februar	791	498	293
Mart	1.075	654	421
April	1.002	538	464
Maj	1.414	634	780
Juni	1.228	620	608
Juli	1.179	534	645
Avgust	1.587	584	1.003
Septembar	1.116	509	607
Oktobar	1.431	658	773
Novembar	767	443	324
Decembar	1.201	454	747
UKUPNO	13.408	6.462	6.946
2023. GODINA			
Januar	556	269	287
Februar	595	329	266
Mart	892	444	448
April	1.015	346	669
Maj	1.122	466	656
Juni	1.008	409	599
Juli	1.146	445	701
Avgust	1.233	448	785
Septembar	873	307	566
Oktobar	1.261	496	765
Novembar	977	535	442
Decembar	1.163	412	751
UKUPNO	11.841	4.906	6.935
2024. GODINA			
Januar	706	355	351
Februar	598	314	284
Mart	899	445	454
April	1.064	399	665
Maj	1.023	421	602
Juni	702	337	365
Juli	892	359	533
Avgust	1.184	448	736
Septembar	824	312	512
Oktobar	1.069	505	564

NOĆENJA	UKUPNO	DOMAĆI	STRANI
2019. GODINA	21.896	8.622	13.274
2020. GODINA	7.072	4.193	2.879
2021. GODINA	14.098	6.995	7.103
2022. GODINA			
Januar	911	507	404
Februar	1.365	1.002	363
Mart	1.778	1.213	565
April	1.777	1.134	643
Maj	2.407	1.175	1.232
Juni	2.170	1.214	956
Juli	1.855	944	911
Avgust	2.782	1.255	1.527
Septembar	1.480	645	835
Oktober	2.164	1.060	1.104
Novembar	1.243	745	498
Decembar	2.190	734	1.456
UKUPNO	22.122	11.628	10.494
2023. GODINA			
Januar	750	361	389
Februar	886	461	425
Mart	1.152	604	548
April	1.561	420	1.141
Maj	1.530	546	984
Juni	1.528	541	987
Juli	1.662	637	1.025
Avgust	2.327	772	1.555
Septembar	1.382	437	945
Oktober	2.380	758	1.622
Novembar	1.451	707	744
Decembar	1.985	576	1.409
UKUPNO	18.594	6.820	11.774
2024. GODINA			
Januar	970	421	549
Februar	807	392	415
Mart	1.197	495	702
April	1.556	454	1.102
Maj	1.581	561	1.020
Juni	1.004	462	542
Juli	1.234	443	791
Avgust	1.797	605	1192
Septembar	1.236	472	764
Oktober	1.552	659	893

TURISTI	UKUPNO	HOTELI	MOTELI	PANSIONI
2019. GODINA	13.958	12.504	1.454	0
2020. GODINA	4.755	4.084	671	0
2021. GODINA	9.566	8.445	1.121	0
2022. GODINA				
Januar	617	568	49	0
Februar	791	723	68	0
Mart	1.075	990	85	0
April	1.002	918	84	0
Maj	1.414	1.220	194	0
Juni	1.228	1.123	105	0
Juli	1.179	1.086	93	0
Avgust	1.587	1.363	224	0
Septembar	1.116	1.002	114	0
Oktober	1.431	1.242	189	0
Novembar	767	666	101	0
Decembar	1.201	1.070	131	0
UKUPNO	13.408	11.971	1.437	0
2023. GODINA				
Januar	556	498	58	0
Februar	595	554	41	0
Mart	892	843	49	0
April	1.015	911	104	0
Maj	1.122	1.059	63	0
Juni	1.008	936	72	0
Juli	1.146	1.042	104	0
Avgust	1.233	1.146	87	0
Septembar	873	842	31	0
Oktober	1.261	1.172	89	0
Novembar	977	911	66	0
Decembar	1.163	1.042	121	0
UKUPNO	11.841	10.956	885	0
2024. GODINA				
Januar	706	665	41	0
Februar	598	552	46	0
Mart	899	800	99	0
April	1.064	1.028	36	0
Maj	1.023	950	73	0
Juni	702	660	42	0
Juli	892	826	66	0
Avgust	1.184	1.117	67	0
Septembar	824	779	45	0
Oktober	1.069	1.009	60	0

NOĆENJA	UKUPNO	HOTELI	MOTELI	PANSIONI
2019. GODINA	21.896	19.286	2.610	0
2020. GODINA	7.072	5.804	1.268	0
2021. GODINA	14.098	12.422	1.676	0
2022. GODINA				
Januar	911	851	60	0
Februar	1.365	1.280	85	0
Mart	1.778	1.674	104	0
April	1.777	1.659	118	0
Maj	2.407	2.132	275	0
Juni	2.170	2.032	138	0
Juli	1.855	1.739	116	0
Avgust	2.782	2.377	405	0
Septembar	1.480	1.312	168	0
Oktober	2.164	1.680	484	0
Novembar	1.243	886	357	0
Decembar	2.190	1.921	269	0
UKUPNO	22.122	19.543	2.579	0
2023. GODINA				
Januar	750	657	93	0
Februar	886	748	138	0
Mart	1.152	1.087	65	0
April	1.561	1.380	181	0
Maj	1.530	1.441	89	0
Juni	1.528	1.418	110	0
Juli	1.662	1.531	131	0
Avgust	2.327	2.098	229	0
Septembar	1.382	1.340	42	0
Oktober	2.380	2.199	181	0
Novembar	1.451	1.375	76	0
Decembar	1.985	1.794	191	0
UKUPNO	18.594	17.068	1.526	0
2024. GODINA				
Januar	970	927	43	0
Februar	807	745	62	0
Mart	1.197	1.077	120	0
April	1.064	1.028	36	0
Maj	1.581	1.466	115	0
Juni	1.004	905	99	0
Juli	1.234	1.128	106	0
Avgust	1.797	1.704	93	0
Septembar	1.236	1.159	77	0
Oktober	1.552	1.481	71	0

DOLASCI I NOĆENJA TURISTA

	DOLASCI					NOĆENJA				
	IX 2024	X 2024	X 2024/ IX 2024	X 2024/ X 2023	Struktura dolazaka u % (oktobar 2023.)	IX 2024	X 2024	X 2024/ IX 2024	X 2024/ X 2023	Struktura dolazaka u % (oktobar 2023.)
UKUPNO	824	1.069	129,73	84,77	100,00	1.236	1.552	125,57	65,21	100,00
DOMAĆI	312	505	161,86	101,81	47,24	472	659	139,62	86,94	42,46
STRANI	512	564	110,16	73,73	52,76	764	893	116,88	55,06	57,54

DOLASCI I NOĆENJA TURISTA PREMA VRSTAMA OBJEKATA

	DOLASCI					NOĆENJA				
	IX 2024	X 2024	X 2024/ IX 2024	X 2024/ X 2023	Struktura dolazaka u % (oktobar 2023.)	IX 2024	X 2024	X 2024/ IX 2024	X 2024/ X 2023	Struktura dolazaka u % (oktobar 2023.)
Ukupno turisti	824	1.069	129,73	84,77	100,00	1.236	1.552	125,57	65,21	100,00
Hoteli i sličan smještaj	824	1.069	129,73	84,77	100,00	1.236	1.552	125,57	65,21	100,00
Odmarališta i sl. objekti za kraći odmor	0	0	-	-	-	0	0	-	-	-
Kampovi i prostori za kampiranje	0	0	-	-	-	0	0	-	-	-
Ostali smještaj	0	0	-	-	0,00	0	0	-	-	-
Domaći	312	505	161,86	101,81	100,00	472	659	139,62	86,94	100,00
Hoteli i sličan smještaj	312	505	161,86	101,81	100,00	472	659	139,62	86,94	100,00
Odmarališta i sl. objekti za kraći odmor	0	0	-	-	-	0	0	-	-	-
Kampovi i prostori za kampiranje	0	0	-	-	-	0	0	-	-	-
Ostali smještaj	0	0	-	-	0,00	0	0	-	-	-
Strani	512	564	110,16	73,73	100,00	764	893	116,88	55,06	100,00
Hoteli i sličan smještaj	512	564	110,16	73,73	100,00	764	893	116,88	55,06	100,00
Odmarališta i sl. objekti za kraći odmor	0	0	-	-	-	0	0	-	-	-
Kampovi i prostori za kampiranje	0	0	-	-	-	0	0	-	-	-
Ostali smještaj	0	0	-	-	-	0	0	-	-	-

DOLASCI I NOĆENJA TURISTA PO ZEMLJI PREBIVALIŠTA

	IX 2024	X 2024	X 2024/ IX 2024	Struktura dolazaka u % (oktobar 2024.)	IX 2024	X 2024	X 2024/ IX 2024	Struktura dolazaka u % (oktobar 2024.)
UKUPNO	512	564	110,16	100,00	764	893	116,88	100,00
Albanija	0	4	-	0,71	0	6	-	0,67
Austrija	66	62	93,94	10,99	112	78	69,64	8,73
Belgija	0	1	-	0,18	0	2	-	0,22
Bugarska	0	2	-	0,35	0	2	-	0,22
Crna Gora	10	11	110,00	1,95	10	14	140,00	1,57
Češka	0	5	-	0,89	0	5	-	0,56
Danska	0	2	-	0,35	0	2	-	0,22
Estonija	0	0	-	0,00	0	0	-	0,00
Finska	0	2	-	0,35	0	2	-	0,22
Francuska	4	4	100,00	0,71	4	4	100,00	0,45
Grčka	2	0	-	0,00	2	0	-	0,00
Nizozemska	8	11	137,50	1,95	21	21	100,00	2,35
Hrvatska	69	101	146,38	17,91	90	143	158,89	16,01
Irska	1	1	100,00	0,18	1	1	100,00	0,11
Island	0	0	-	0,00	0	0	-	0,00
Italija	11	8	72,73	1,42	22	11	50,00	1,23
Kipar	0	0	-	0,00	0	0	-	0,00
Latvija	0	0	-	0,00	0	0	-	0,00
Litvanija	2	2	100,00	0,35	5	2	40,00	0,22
Luksemburg	0	0	-	0,00	0	0	-	0,00
Mađarska	53	2	3,77	0,35	54	2	3,70	0,22
Sjeverna Makedonija	13	45	346,15	7,98	15	90	600,00	10,08
Malta	0	0	-	0,00	0	0	-	0,00
Norveška	0	2	-	0,35	0	2	-	0,22
Njemačka	27	37	137,04	6,56	42	65	154,76	7,28
Poljska	11	3	27,27	0,53	16	3	18,75	0,34
Portugal / Portugalija	0	1	-	0,18	0	1	-	0,11
Rumunija /Rumunjska	1	0	0,00	0,00	1	0	0,00	0,00
Rusija	1	0	0,00	0,00	1	0	0,00	0,00
Slovačka	4	7	175,00	1,24	4	18	450,00	2,02
Slovenija	36	48	133,33	8,51	42	63	150,00	7,05
Srbija	105	118	112,38	20,92	162	180	111,11	20,16
Španija / Španjolska	0	2	-	0,35	0	2	-	0,22
Švajcarska / Švicarska	36	29	80,56	5,14	84	63	75,00	7,05
Švedska	1	1	100,00	0,18	1	4	400,00	0,45
Turska	6	5	83,33	0,89	6	5	83,33	0,56
Ujedinjeno Kraljevstvo	1	16	1.600,00	2,84	3	57	1.900,00	6,38
Ukrajina	0	0	-	0,00	0	0	-	0,00
Ostale evropske zemlje	0	0	-	0,00	0	0	-	0,00
Egipat	0	0	-	0,00	0	0	-	0,00
Južnoafrička Republika	0	0	-	0,00	0	0	-	0,00
Ostale afričke zemlje	2	0	0,00	0,00	2	0	0,00	0,00
Kanada	1	6	600,00	1,06	5	6	120,00	0,67
SAD	11	10	90,91	1,77	20	16	80,00	1,79

Ostale sjeverno-američk zemlje	0	0	-	0,00	0	0	-	0,00
Brazil	0	1	-	0,18	0	2	-	0,22
Ostale zemlje Južne i Srednje Amerike	1	1	100,00	0,18	2	2	100,00	0,22
Bahrein	0	0	-	0,00	0	0	-	0,00
Indija	0	1	-	0,18	0	1	-	0,11
Iran	0	0	-	0,00	0	0	-	0,00
Izrael	2	1	50,00	0,18	2	1	50,00	0,11
Japan	0	1	-	0,18	0	1	-	0,11
Južna Koreja	0	0	-	0,00	0	0	-	0,00
Katar	0	5	-	0,89	0	5	-	0,56
Kina	19	1	5,26	0,18	19	1	5,26	0,11
Kuvajt	0	0	-	0,00	0	0	-	0,00
Malezija	0	0	-	0,00	0	0	-	0,00
Oman	0	0	-	0,00	0	0	-	0,00
Saudijska Arabija	0	0	-	0,00	0	0	-	0,00
Ujedinjeni Arapski Emirati	0	0	-	0,00	0	0	-	0,00
Ostale azijske zemlje	0	1	-	0,18	0	2	-	0,22
Australija	8	4	50,00	0,71	16	8	50,00	0,90
Novi Zeland	0	0	-	0,00	0	0	-	0,00
Ostale zemlje Okeanije	0	0	-	0,00	0	0	-	0,00

	DOLASCI												
	2024 I	2024 II	2024 III	2024 IV	2024 V	2024 VI	2024 VII	2024 VIII	2024 IX	2024 X	2024 XI	2024 XII	2024 UKUPNO
UKUPNO	287	266	448	669	512	564	533	736	512	564			
Albanija	0	0	0	1	0	4	0	0	0	4			
Austrija	27	35	25	86	66	62	60	129	66	62			
Belgija	0	1	1	0	0	1	18	4	0	1			
Bugarska	14	1	5	5	0	2	3	7	0	2			
Crna Gora	2	0	4	21	10	11	4	4	10	11			
Češka	0	0	1	12	0	5	13	3	0	5			
Danska	0	0	0	2	0	2	4	1	0	2			
Estonija	0	0	0	0	0	0	0	0	0	0			
Finska	0	0	0	0	0	2	2	0	0	2			
Francuska	1	1	2	5	4	4	6	7	4	4			
Grčka	0	1	0	0	2	0	0	3	2	0			
Nizozemska	2	6	0	5	8	11	14	12	8	11			
Hrvatska	85	55	122	98	69	101	78	180	69	101			
Irska	0	1	0	0	1	1	2	0	1	1			
Island	0	0	0	0	0	0	0	0	0	0			
Italija	12	13	8	9	11	8	5	11	11	8			
Kipar	0	0	0	0	0	0	0	0	0	0			
Latvija	0	0	0	0	0	0	0	0	0	0			
Litvanija	0	2	0	0	2	2	0	0	2	2			
Luksemburg	0	0	0	0	0	0	3	17	0	0			
Mađarska	0	4	0	8	53	2	0	2	53	2			
Sjeverna Makedonija	11	2	5	0	13	45	7	10	13	45			
Malta	0	0	0	0	0	0	0	0	0	0			
Norveška	0	0	0	0	0	2	1	6	0	2			
Njemačka	12	21	14	31	27	37	36	63	27	37			
Poljska	3	8	3	10	11	3	1	4	11	3			
Portugal / Portugalija	0	0	0	3	0	1	0	0	0	1			
Rumunija Rumunjska	0	0	0	25	1	0	1	1	1	0			
Rusija	3	3	19	0	1	0	3	4	1	0			
Slovačka	0	0	3	3	4	7	8	0	4	7			
Slovenija	13	16	31	47	36	48	25	42	36	48			

Srbija	72	60	162	182	105	118	97	121	105	118
Španija / Španjolska	0	0	0	0	0	2	0	1	0	2
Švajcarska / Švicarska	9	7	5	29	36	29	48	26	36	29
Švedska	6	5	0	6	1	1	4	2	1	1
Turska	2	13	11	19	6	5	17	16	6	5
Ujedinjeno Kraljevstvo	0	0	1	1	1	16	5	4	1	16
Ukrajina	0	0	3	1	0	0	1	1	0	0
Ostale evropske zemlje	1	1	0	0	0	0	0	0	0	0
Egipat	0	0	0	0	0	0	0	1	0	0
Južnoafrička Republika	0	0	0	0	0	0	0	0	0	0
Ostale afričke zemlje	0	0	0	2	2	0	0	1	2	0
Kanada	1	0	0	1	1	6	3	11	1	6
SAD	1	4	12	11	11	10	35	25	11	10
Ostale sjeverno-američk zemlje	0	0	0	0	0	0	9	0	0	0
Brazil	0	0	0	0	0	1	0	0	0	1
Ostale zemlje Južne i Srednje Amerike	0	0	0	0	1	1	0	2	1	1
Bahrein	0	0	0	0	0	0	0	0	0	0
Indija	0	0	0	0	0	1	0	0	0	1
Iran	0	0	0	0	0	0	0	0	0	0
Izrael	1	0	2	0	2	1	1	0	2	1
Japan	0	0	2	0	0	1	0	0	0	1
Južna Koreja	0	1	0	0	0	0	0	0	0	0
Katar	0	0	2	0	0	5	0	0	0	5
Kina	8	3	2	20	19	1	7	8	19	1
Kuvajt	0	0	0	0	0	0	0	1	0	0
Malezija	0	0	0	0	0	0	0	1	0	0
Oman	0	0	0	0	0	0	0	0	0	0
Saudijska Arabija	0	0	0	0	0	0	7	0	0	0
Ujedinjeni Arapski Emirati	0	0	0	0	0	0	0	0	0	0
Ostale azijske zemlje	1	2	1	22	0	1	0	0	0	1
Australija	0	0	2	4	8	4	5	5	8	4
Novi Zeland	0	0	0	0	0	0	0	0	0	0
Ostale zemlje Okeanije	0	0	0	0	0	0	0	0	0	0

	NOĆENJA												
	2024 I	2024 II	2024 III	2024 IV	2024 V	2024 VI	2024 VII	2024 VIII	2024 IX	2024 X	2024 XI	2024 XII	2024 UKUPNO
UKUPNO	389	425	548	1.141	764	893	791	1.192	764	893			
Albanija	0	0	0	1	0	6	0	0	0	6			
Austrija	43	67	49	163	112	78	104	185	112	78			
Belgija	0	1	1	0	0	2	18	5	0	2			
Bugarska	14	1	8	5	0	2	3	15	0	2			
Crna Gora	2	0	6	42	10	14	4	7	10	14			
Češka	0	0	1	12	0	5	13	6	0	5			
Danska	0	0	0	2	0	2	4	1	0	2			
Estonija	0	0	0	0	0	0	0	0	0	0			
Finska	0	0	0	0	0	2	2	0	0	2			
Francuska	7	1	2	14	4	4	7	10	4	4			
Grčka	0	4	0	0	2	0	0	4	2	0			
Nizozemska	2	6	0	6	21	21	18	26	21	21			
Hrvatska	131	70	143	144	90	143	93	275	90	143			
Irska	0	1	0	0	1	1	2	0	1	1			
Island	0	0	0	0	0	0	0	0	0	0			
Italija	13	17	10	12	22	11	8	16	22	11			
Kipar	0	0	0	0	0	0	0	0	0	0			
Latvija	0	0	0	0	0	0	0	0	0	0			
Litvanija	0	2	0	0	5	2	0	0	5	2			
Luksemburg	0	0	0	0	0	0	7	57	0	0			
Mađarska	0	4	0	13	54	2	0	3	54	2			
Sjeverna Makedonija	11	2	5	0	15	90	7	18	15	90			
Malta	0	0	0	0	0	0	0	0	0	0			
Norveška	0	0	0	0	0	2	1	6	0	2			
Njemačka	12	38	20	56	42	65	66	111	42	65			
Poljska	7	14	3	22	16	3	1	4	16	3			
Portugal / Portugalija	0	0	0	5	0	1	0	0	0	1			
Rumunija / Rumunjska	0	0	0	50	1	0	1	3	1	0			
Rusija	3	3	19	0	1	0	3	5	1	0			
Slovačka	0	0	4	4	4	18	10	0	4	18			
Slovenija	19	20	48	95	42	63	29	63	42	63			

Srbija	79	106	182	334	162	180	143	165	162	180
Španija / Španjolska	0	0	0	0	0	2	0	3	0	2
Švajcarska / Švicarska	24	11	5	69	84	63	93	56	84	63
Švedska	6	7	0	8	1	4	10	2	1	4
Turska	2	39	11	20	6	5	33	33	6	5
Ujedinjeno Kraljevstvo	0	0	1	1	3	57	15	7	3	57
Ukrajina	0	0	3	2	0	0	2	2	0	0
Ostale evropske zemlje	1	1	0	0	0	0	0	0	0	0
Egipat	0	0	0	0	0	0	0	2	0	0
Južnoafrička Republika	0	0	0	0	0	0	0	0	0	0
Ostale afričke zemlje	0	0	0	2	2	0	0	1	2	0
Kanada	1	0	0	1	5	6	3	20	5	6
SAD	1	4	16	12	20	16	49	58	20	16
Ostale sjeverno-američk zemlje	0	0	0	0	0	0	20	0	0	0
Brazil	0	0	0	0	0	2	0	0	0	2
Ostale zemlje Južne i Srednje Amerike	0	0	0	0	2	2	0	6	2	2
Bahrein	0	0	0	0	0	0	0	0	0	0
Indija	0	0	0	0	0	1	0	0	0	1
Iran	0	0	0	0	0	0	0	0	0	0
Izrael	1	0	2	0	2	1	1	0	2	1
Japan	0	0	2	0	0	1	0	0	0	1
Južna Koreja	0	1	0	0	0	0	0	0	0	0
Katar	0	0	2	0	0	5	0	0	0	5
Kina	8	3	2	20	19	1	7	8	19	1
Kuvajt	0	0	0	0	0	0	0	1	0	0
Malezija	0	0	0	0	0	0	0	1	0	0
Oman	0	0	0	0	0	0	0	0	0	0
Saudijska Arabija	0	0	0	0	0	0	7	0	0	0
Ujedinjeni Arapski Emirati	0	0	0	0	0	0	0	0	0	0
Ostale azijske zemlje	2	2	1	22	0	2	0	0	0	2
Australija	0	0	2	4	16	8	7	7	16	8
Novi Zeland	0	0	0	0	0	0	0	0	0	0
Ostale zemlje Okeanije	0	0	0	0	0	0	0	0	0	0

VIII) GRAĐEVINARSTVO

	Vrijednost izvršenih građevinskih radova u 000	Broj radnika u mjesecu	Izvršeni efektivni sati
2018. godina	14.229		482.524
2019. godina	12.925		431.789
2020. godina	11.710		399.312

2021. godina

	Vrijednost izvršenih građevinskih radova u 000	Broj radnika u mjesecu	Izvršeni efektivni sati
I kvartal	1.585	198	79.273
II kvartal	4.766	241	118.728
III kvartal	3.699	239	90.628
IV kvartal	4.371	242	102.172
	14.421		390.801

2022. godina

	Vrijednost izvršenih građevinskih radova u 000	Broj radnika u mjesecu	Izvršeni efektivni sati
I kvartal	2.267	216	96.030
II kvartal	3.741	222	96.192
III kvartal	6.592	213	89.055
IV kvartal	9.419	216	83.447
	22.019		364.724

2023. godina

	Vrijednost izvršenih građevinskih radova u 000	Broj radnika u mjesecu	Izvršeni efektivni sati
I kvartal	3.980	199	72.564
II kvartal	3.643	203	73.304
III kvartal	6.020	211	88.607
IV kvartal	7.199	216	94.406
	20.842		328.881

2024. godina

	Vrijednost izvršenih građevinskih radova u 000	Broj radnika u mjesecu	Izvršeni efektivni sati
I kvartal	3.024	210	85.664
II kvartal	3.311	214	88.156
III kvartal	3.791	214	83.998
IV kvartal			

VRIJEDNOST IZVRŠENIH RADOVA, BROJ RADNIKA I EFEKTIVNI SATI - VISOKOGRADNJA I NISKOGRADNJA

	2023				2024			
	I	II	III	IV	I	II	III	IV
Vrijednost izvršenih radova u hiljadama KM	3.980	3.643	6.020	7.199	3.024	3.311	3.791	
Vrijednost izvršenih radova na objektima Visokogradnje u hiljadama KM	3.188	2.451	2.185	3.058	1.451	1.822	1.488	
Vrijednost izvršenih radova na objektima Niskogradnje u hiljadama KM	792	1.192	3.835	4.141	1.573	1.489	2.303	
Broj radnika na gradilištima	199	203	211	206	210	214	214	
Broj radnika na gradilištima - na objektima Visokogradnje	83	81	82	82	86	85	83	
Broj radnika na gradilištima - na objektima Niskogradnje	116	122	129	124	124	129	131	
Izvršeni efektivni sati na gradilištima	72.564	73.304	88.607	94.406	85.664	88.156	83.998	
Izvršeni efektivni sati na gradilištima - na objektima Visokogradnje	29.642	34.854	41.114	44.426	40.115	40.940	38.452	
Izvršeni efektivni sati na gradilištima - na objektima Niskogradnje	42.922	38.450	47.493	49.980	45.549	47.216	45.546	

IZVRŠENI GRAĐEVINSKI RADOVI - NOVOGRADNJA I REKONSTRUKCIJE

Entitet:		2024				UKUPNO
		1	2	3	4	
Novogradnja	Vrijednost izvršenih radova u hiljadama KM	2.097	2.110	1.831		
	Vrijednost izvršenih radova na objektima Visokogradnje u hiljadama KM	1.196	1.539	1.118		
	Vrijednost izvršenih radova na objektima Niskogradnje u hiljadama KM	901	571	713		
	Izvršeni efektivni sati na gradilištima	40.372	52.676	30.266		
	Izvršeni efektivni sati na gradilištima - na objektima Visokogradnje	22.340	32.396	30.058		
	Izvršeni efektivni sati na gradilištima - na objektima Niskogradnje	18.032	20.280	208		
Rekonstrukcije, popravke i održavanje	Vrijednost izvršenih radova u hiljadama KM	927	1.201	23.296		
	Vrijednost izvršenih radova na objektima Visokogradnje u hiljadama KM	255	283	370		
	Vrijednost izvršenih radova na objektima Niskogradnje u hiljadama KM	672	918	1.590		
	Izvršeni efektivni sati na gradilištima	45.292	35.480	32.396		
	Izvršeni efektivni sati na gradilištima - na objektima Visokogradnje	17.775	8.544	8.394		
	Izvršeni efektivni sati na gradilištima - na objektima Niskogradnje	27.517	26.936	24.002		
Ukupno	Vrijednost izvršenih radova u hiljadama KM	3.024	3.311	3.791		
	Vrijednost izvršenih radova na objektima Visokogradnje u hiljadama KM	1.451	1.822	1.488		
	Vrijednost izvršenih radova na objektima Niskogradnje u hiljadama KM	1.573	1.489	2.303		
	Izvršeni efektivni sati na gradilištima	85.664	88.156	83.998		
	Izvršeni efektivni sati na gradilištima - na objektima Visokogradnje	40.115	40.940	38.452		
	Izvršeni efektivni sati na gradilištima - na objektima Niskogradnje	45.549	47.216	45.546		

GRAĐEVINSKI RADOVI – IZVORNI (NEPRILAGOĐENI) INDEKSI UKUPNO I PREMA
VRSTI GRAĐEVINSKIH RADOVA, III KVARTAL 2024.

	Struktura	III 2024/ Đ 2023	III 2024/ III 2023	I-III 2024/ I-III 2023
UKUPNO	100,0	102,1	95,0	109,6
Objekti visokogradnje	39,3	102,5	93,5	113,2
Objekti niskogradnje	60,7	101,9	95,9	107,3

GRAĐEVINSKI RADOVI – GODIŠNJE STOPE PROMJENA IZRAČUNATE
IZ KALENDARSKI PRILAGOĐENIH INDEKSA, III KVARTAL 2024.

	II 2024/ II 2023	I 2024/ I 2023	II 2024/ II 2023	I 2024/ I 2023	II 2024/ II 2023	III 2024/ III 2023	I - III 2024/ I - III 2023
UKUPNO	-20,7	3,0	16,1	21,2	12,6	-5,5	8,3
Objekti visokogradnje	-5,9	19,9	29,5	35,3	21,7	-6,5	14,6
Objekti niskogradnje	-35,0	-13,3	1,7	6,1	-0,1	-4,1	0,5

IZDATA ODOBRENJA ZA GRAĐENJE PREMA VRSTI RADOVA, III KVARTAL 2024.

	UKUPNO	OBJEKTI VISOKOGRADNJE	OBJEKTI NISKOGRADNJE
UKUPNO	43	26	17
Novogradnja (izgradnja)	40	24	16
Dogradnja/ nadogradnja	0	0	0
Obnavljanje ruševnih zgrada	0	0	0
Prenamjena nestambenog prostora u nove stanove	0	0	0
Ostale prenamjene prostora u zgradama	0	0	0
Ostale rekonstrukcije	3	2	1

INDEKS IZDATIH ODOBRENJA ZA GRAĐENJE, III KVARTAL 2024.

	III 2024/ Ø2023.	III 2024/ III 2023	I -III 2024/ I - III 2023
UKUPNO	126,5	93,5	103,8
Objekti visokogradnje	111,8	89,7	91,8
Stambene zgrade	90,6	63,2	81,4
Nestambene zgrade	140,0	140,0	106,7
Objekti niskogradnje	158,1	100,0	131,3

IX) SAOBRAĆAJ

PREVOZ PUTNIKA

	Pređeni kilometri vozila. u 000	Prevezeni putnici u 000	Putnički kilometri
2019. godina	1.600	317	20.045
I tromjesečje	440	56	4.880
II tromjesečje	480	93	5.030
III tromjesečje	276	79	5.161
IV tromjesečje	404	89	4.974
2020. godina	856	147	7.985
I tromjesečje	384	41	3.820
II tromjesečje	0	0	0
III tromjesečje	126	29	1.045
IV tromjesečje	346	77	3120
2021. godina	1.661	237	16.576
I tromjesečje	445	53	3.293
II tromjesečje	435	52	3.328
III tromjesečje	302	61	5.213
IV tromjesečje	479	71	4.742
2022. godina	1.730	243	15.811
I tromjesečje	457	52	3.698
II tromjesečje	472	54	3.820
III tromjesečje	320	66	3.551
IV tromjesečje	481	71	4.742
2023. godina	1.964	228	14.234
I tromjesečje	485	38	1.720
II tromjesečje	558	70	4.622
III tromjesečje	440	53	3.433
IV tromjesečje	481	67	4.459
2024. godina			
I tromjesečje	519	50	5.069
II tromjesečje	557	63	6.270
III tromjesečje	490	51	4.691
IV tromjesečje			

GRADSKO PRIGRADSKI SAOBRAĆAJ

	Pređeni kilometri vozila u 000	Prevezeni putnici u 000
2019. godina	1.252	310
I tromjesečje	393	85
II tromjesečje	360	82
III tromjesečje	190	66
IV tromjesečje	309	77
2020. godina	663	160
I tromjesečje	235	62
II tromjesečje	0	0
III tromjesečje	120	27
IV tromjesečje	308	71
2021. godina	1.480	201
I tromjesečje	405	45
II tromjesečje	391	43
III tromjesečje	255	50
IV tromjesečje	429	63
2022. godina	1.599	220
I tromjesečje	445	47
II tromjesečje	460	49
III tromjesečje	262	57
IV tromjesečje	432	67
2023. godina	1.195	149
I tromjesečje	334	25
II tromjesečje	324	36
III tromjesečje	249	38
IV tromjesečje	288	50
2023. godina		
I tromjesečje	362	37
II tromjesečje	353	34
III tromjesečje	303	39
IV tromjesečje		

X) POŠTANSKO - TELEKOMUNIKACIJSKE USLUGE

u hiljadama

	Pismonosne pošiljke	Paketske pošiljke	Platni promet u hilj.KM	Telefonski razgovori u minutama
2020. GODINA	2.407	3,880	689	48.425
2021. GODINA	2.317	3,982	736	45.171
2022. GODINA	2.230	3,848	743	41.981
Januar	192	0,270	55	3.060
Februar	197	0,343	57	2.849
Mart	203	0,356	63	3.084
April	228	0,314	65	3.051
Maj	195	0,278	63	3.074
Juni	194	0,246	64	2.866
Juli	190	0,218	64	2.966
Avgust	192	0,274	72	3.108
Septembar	198	0,306	60	3.543
Oktobar	194	0,502	63	3.859
Novembar	112	0,352	58	4.346
Decembar	135	0,389	59	6.175
2023. GODINA	2.315	2,350	797	78.499
Januar	208	0,181	51	6.057
Februar	209	0,229	84	5.842
Mart	212	0,243	64	7.189
April	203	0,183	61	6.597
Maj	204	0,204	66	6.778
Juni	200	0,227	64	6.319
Juli	197	0,179	84	6.790
Avgust	194	0,184	66	6.074
Septembar	205	0,154	62	6.194
Oktobar	166	0,195	66	6.733
Novembar	160	0,172	65	6.882
Decembar	157	0,199	64	7.044
2024. GODINA				
Januar	138	0,137	60	7.467
Februar	142	0,174	61	7.225
Mart	140	0,167	62	8.006
April	120	0,176	65	8.469
Maj	122	0,142	67	8.507
Juni	131	0,241	61	7.296
Juli	123	0,225	69	8.434
Avgust	161	0,193	66	8.418
Septembar	131	0,249	63	8.034
Oktobar	138	0,213	66	8.625

XI) INVESTICIJE

OSTVARENE INVESTICIJE U NOVA STALNA SREDSTVA PREMA KARAKTERU IZGRADNJE I
TEHNIČKOJ STRUKTURI, PREMA NAMJENI INVESTICIJA I SVEUKUPNE OSTVARENE INVESTICIJE U 2023. GODINI

u 000 KM

Dio prvi - I

DJE LATNOST INVESTITORA	UKUPNO	Karakter izgradnje			Dio ukupnih investicija u zaštitu životne sredine
		Izgradnja novih kapaciteta	Rekonstrukcija, modernizacija, dogradnja i proširenje	Održavanje nivoa postojećih kapaciteta	
I. NOVA STALNA SREDSTVA	90.126	39.056	46.674	4.396	0
A. Poljoprivreda, lov i šumarstvo	2.547	1.013	1.053	481	0
C. Prerađivačka industrija i vađenja ruda i kamena Proizvodnja i snabdijevanje električnom energijom, plinom, parom i	8.862	1.652	4.565	2.645	0
D. klimatizacija Snabdijevanje vodom; uklanjanje otpadnih voda, gospodarenje otpadom te	5.412	5.341	71	0	0
E. djelatnosti obrade i zbrinjavanja otpada	0	0	0	0	0
F. Građevinarstvo	12.459	1.877	10.582	0	0
G. Trgovina na veliko i malo; popravak motornih vozila i motocikala	27.059	19.181	6.862	1.016	0
H. Prevoz i skladištenje	1.209	29	1.119	61	0
I. Djelatnosti pružanja smještaja te pripreme i usluživanje hrane	1.877	1.877	0	0	0
J. Informacije i komunikacije	206	170	29	7	0
K. Finansijske djelatnosti i djelatnosti osiguranja	88	10	2	76	0
L. Poslovanje nekretninama	85	0	83	2	0
N. Administrativne i pomoćne uslužne djelatnosti	217	38	179	0	0
O. Javna uprava i odbrana; obavezno socijalno osiguranje	21.161	2.448	18.713	0	0
P. Obrazovanje	1.933	1.297	636	0	0
Q. Djelatnosti zdravstvene i socijalne zaštite	2.328	1.394	934	0	0
R. Umjetnost, zabava i rekreacija	786	0	786	0	0
S. Ostale uslužne djelatnosti	1	0	1	0	0
II UKUPNO POLOVNA STALNA SREDSTVA	8.929				
III NETO OSTVARENE INVESTICIJE (I + II)	99.055				
- PRODANA STALNA SREDSTVA	1.078				
IV BRUTO OSTVARENE INVESTICIJE	97.977				

XII) IZVOZ I UVOZ

IZVOZ I UVOZ PO STATISTIČKIM PROCEDURAMA

I - XII 2023. GODINE | I - IX 2024. GODINE

I -XII 2023. godine

Šifra procedure	Naziv statističke procedure	U 000 KM	Učešće u %
E	UKUPAN IZVOZ	358.826	100,00
EX1	Redovan/redovit izvoz	334.122	95,0
EX3	Procedura vanjske obrade	0	0,00
EX5	Izvoz nakon unutarnje obrade, sistem suspenzije	24.704	5,0
EX7	Izvoz nakon vanjske obrade, sistem suspenzije	0	0,00
I	UKUPAN UVOZ	689.904	100,00
IM1	Redovan/redoviti uvoz	677.932	96,9
IM3	Procedura unutarnje obrade	0	0,00
IM5	Uvoz nakon unutarnje obrade, sistem suspenzije	11.972	3,1
IM6	Uvoz nakon vanjske obrade, sistem suspenzije	0	0,00

I -IX 2024. godine

Šifra procedure	Naziv statističke procedure	U 000 KM	Učešće u %
E	UKUPAN IZVOZ	239.435	100,00
EX1	Redovan/redovit izvoz	236.708	98,86
EX3	Procedura vanjske obrade	0	0,00
EX5	Izvoz nakon unutarnje obrade, sistem suspenzije	2.727	1,14
EX7	Izvoz nakon vanjske obrade, sistem suspenzije	0	0,00
I	UKUPAN UVOZ	535.115	100,00
IM1	Redovan/redoviti uvoz	533.634	99,72
IM3	Procedura unutarnje obrade	0	0,00
IM5	Uvoz nakon unutarnje obrade, sistem suspenzije	1.481	0,28
IM6	Uvoz nakon vanjske obrade, sistem suspenzije	0	0,00

POKRIVENOST UVOZA IZVOZOM, INDEKSI

	IZVOZ		UVOZ		Pokrivenost uvoza izvozom		Indeksi 2024/ 2023	
	2023	2024	2023	2024	2023	2024	2023	2024
I	25.830	22.359	42.699	32.350	60,5	69,1	86,6	75,8
II	29.605	24.245	52.297	63.378	56,6	38,3	81,9	121,2
III	31.564	28.100	57.049	88.362	55,3	31,8	89,0	154,9
IV	28.541	29.144	49.366	60.483	57,8	48,2	102,1	122,5
V	30.628	24.455	51.349	51.085	59,6	47,9	79,8	99,5
VI	27.122	27.254	84.723	50.438	32,0	54,0	100,5	59,5
VII	27.500	25.762	62.919	62.919	43,7	40,9	93,7	100,0
VIII	35.599	29.273	61.423	61.423	58,0	47,7	82,2	100,0
IX	32.049	28.838	57.658	57.658	55,6	50,0	90,0	100,0
X	31.359		56.336					
XI	26.870		49.463					
XII	32.159		64.622					
UKUPNO	358.826		689.904					

XIII) PREGLED OSTVARENIH PRIHODA U BRČKO DISTRIKTU B i H

	I-XII 2023	I 2024	II 2024	III 2024	IV 2024	V 2024	VI 2024	VII 2024	VIII 2024	IX 2024	X 2024
1 UKUPNO(2+3+4)	293.540.798	23.463.158	25.546.943	24.968.105	30.771.452	28.261.673	26.498.608	31.008.674	28.944.359	28.353.257	28.790.191
2 PORESKI PRIHODI (a+b)	275.674.672	22.572.195	24.095.471	23.731.104	26.454.835	23.640.996	25.407.604	29.642.921	27.238.986	27.168.851	27.464.792
Direktni porezi											
Prihodi od dobiti											
pojedinača	2.572.083	212.924	417.049	212.877	164.493	183.592	119.889	141.241	159.952	155.490	146.256
Porez na dobiti preduzeća	22.666.142	1.162.627	2.620.567	3.484.429	2.733.100	2.057.882	1.346.700	1.660.575	1.567.784	1.709.228	1.611.457
Doprinosi za socijalnu zaštitu	0	0	0	0	0	0	0	0	0	0	0
Porez na plate i radnu snagu	4.885.699	293.975	441.183	325.179	328.024	351.295	520.712	623.023	561.237	557.637	574.888
Porez na imovinu	1.705.787	132.526	125.096	87.327	130.428	118.686	117.537	171.399	216.624	160.999	217.713
Porez na prodaju dobara i usluga	555	455	0	1.328	0	0	0	1.992	0	0	0
Porez na promet određenih proizvoda	0	0	0	0	0	0	0	0	0	0	0
Porez na promet posebnih usluga	1.262.532	108.683	171.555	142.883	135.355	133.328	124.839	114.354	150.342	116.377	166.259
Porez na upotrebna dobra	1.544.997	18.000	16.000	0	20.000	131.440	72.280	42.200	88.520	109.400	126.040
Poseban porez - akcize	1.250	0	0	0	0	0	0	0	0	0	0
a Ukupno direktni	34.639.045	1.929.190	3.791.450	4.254.023	3.511.400	2.976.223	2.301.957	2.754.784	2.744.459	2.809.131	2.842.613
Indirektni porezi	0	0	0	0	0	0	0	0	0	0	0
Ind.porezi-dugovi iz predhodnih perioda	241.035.626	20.643.005	20.304.021	19.477.081	22.943.435	20.664.773	23.105.647	26.888.137	24.494.527	24.359.720	24.622.179
b Ukupno indirektni	241.035.627	20.643.005	20.304.021	19.477.081	22.943.435	20.664.773	23.105.647	26.888.137	24.494.527	24.359.720	24.622.179
3 NEPORESKI PRIHODI	16.593.393	890.963	1.235.281	1.184.785	4.121.143	4.586.041	1.073.682	1.349.782	1.685.387	1.153.249	1.307.459
Prihodi od nefinans. javnih preduzeća i finansijskih usluga	1.266.001	82.408	87.640	81.730	110.192	85.118	89.575	47.876	136.676	96.459	82.058
Ostali prihodi od imovine	3.217.743	185.671	178.003	152.064	79.899	181.113	166.610	194.433	640.205	258.011	426.161
Prihodi od pozitivnih kursnih razlika	0	0	0	0	0	0	0	0	0	0	0
Prihodi od privatizacije	28.107	1.685	1.610	1.311	1.594	877	1.199	539	385	1.039	607
Administrativne takse	837.357	44.098	77.398	104.644	91.661	51.833	81.804	56.742	96.385	67.779	80.445
Sudske takse	1.287.527	101.636	127.119	124.883	127.451	3.659.831	111.224	106.577	123.557	125.796	130.000
Komunalne takse	310.285	20.139	21.413	15.585	17.469	11.606	9.593	46.146	76.064	65.794	39.243
Ostale budžetske naknade	1.214.591	106.772	112.785	106.039	121.692	130.834	119.530	124.976	136.210	104.958	44.362
Posebne takse i naknade	1.995.882	167.691	324.025	239.865	268.948	165.113	167.463	130.403	141.819	117.893	103.485

Prihodi od pružanja javnih usluga	1.725.521	18.199	135.450	158.022	78.019	119.758	115.890	120.946	159.500	163.479	179.783
Novčane kazne	1.661.093	156.745	152.196	141.667	137.061	129.833	164.833	168.251	136.361	139.326	172.138
Neplanirane uplate - prihodi	3.049.286	5.919	17.642	58.975	3.087.157	50.125	45.961	352.893	38.225	12.715	49.177
4 Grantovi od dr. nivoa vlasti	1.272.733	0	216.191	52.216	195.474	34.636	17.322	15.971	19.986	31.157	17.940

XIV) VITALNA STATISTIKA

PRIRODNO KRETANJE STANOVNIŠTVA PO MJESTU PREBIVALIŠTA U BRČKO DISTRIKTU B I H

	ROĐENI					VITALNI INDEKS	UMRLI				SKLOPLJENI BRAKOVI	RAZVEDENI BRAKOVI
	ŽIVOROĐENI			Mrtvorodeni	ROĐENI U ZDRAVSTVENIM USTANOVAMA		UKUPNO	MUŠKI	ŽENSKI	OD TOGA DOJENČAD		
	UKUPNO	MUŠKI	ŽENSKI									
2019. godina	899	456	443	0	898	0,79	1.132	565	567	0	599	182
2020. godina	784	428	356	0	784	0,65	1.200	602	598	0	402	240
2021. godina	846	444	402	0	846	0,53	1.594	780	814	0	621	264
2022. godina	860	434	426	0	860	0,69	1.242	661	581	0	673	185
2023. godina	811	432	379	0	810	0,73	1.114	571	543	0	680	206
Januar	66	40	26	0	66	0,54	123	61	62	0	42	7
Februar	51	26	25	0	51	0,56	91	40	51	0	43	27
Mart	54	31	23	0	53	0,52	104	54	50	0	31	28
April	58	35	23	0	58	0,67	86	52	34	0	57	18
Maj	74	33	41	0	74	0,94	79	33	46	0	48	13
Juni	72	42	30	0	72	1,03	70	42	28	0	56	6
Juli	81	38	33	0	81	0,92	88	36	52	0	85	9
Avgust	76	48	38	0	76	0,89	85	45	40	0	88	10
Septembar	64	26	38	0	64	0,72	89	47	42	0	88	22
Oktobar	79	40	39	0	79	0,81	97	52	45	0	48	26
Novembar	51	29	22	0	51	0,55	92	52	40	0	55	21
Decembar	85	44	41	0	85	0,77	110	57	53	0	39	19
2024. godina												
Januar	66	36	30	0	66	0,55	120	56	64	0	43	-
Februar	54	23	31	0	54	0,53	101	49	52	0	34	-
Mart	69	31	38	0	69	0,74	93	49	44	0	24	-
April	68	35	33	0	68	0,64	106	53	53	0	43	-
Maj	66	37	29	0	66	0,81	81	49	32	0	44	-
Juni	56	21	35	0	56	0,76	74	33	41	0	59	-
Juli	60	30	30	0	60	0,50	119	57	62	0	67	-
Avgust	84	40	44	0	84	0,89	94	41	53	0	99	-
Septembar	58	32	26	0	58	0,53	110	62	48	0	55	-
Oktobar	66	39	27	0	66	0,65	102	52	50	0	60	-

Napomena: Podaci u gornjoj tabeli odnose se na broj obrađenih obrazaca demografije za izvještajni mjesec. Konačni podaci o demografskim kretanjima po mjesecima dati su u tematskom biltenu demografije

XV) METODOLOŠKE NAPOMENE

Prosječne mjesečne neto i bruto plate

Prosječne mjesečne neto i bruto zarade (plate) po zaposlenom dobivene su na osnovu mjesečnog statističkog istraživanja o zaposlenim i zaradama - platama zaposlenih (RAD-1).

Ovim istraživanjem obuhvaćeni su poslovni subjekti po principu čiste djelatnosti na nivou Brčko distrikta. Obuhvaćeni su poslovni subjekti koji svoju djelatnost obavljaju na teritoriji Brčko distrikta, i dijelovi poslovnih subjekata koji djelatnost obavljaju na teritoriji Brčko distrikta, a sjedište osnovnog poslovnog subjekta je na teritoriji jednog od entiteta. Nisu obuhvaćeni dijelovi poslovnih subjekata koji djelatnost obavljaju na teritoriji jednog od entiteta, a sjedište osnovnog poslovnog subjekta je na teritoriji Brčko Distrikta BiH.

Isplaćene neto i bruto zarade (plate) u određenom mjesecu obuhvataju sve isplate bez obzira na koji period se odnose: zaostale isplate za ranije mjesece ili razdoblja, a isplaćene u toku izvještajnog mjeseca, isplate razlika za ranije mjesece i razdoblja, isplate po osnovu dobiti po periodičnom obračunu i završnom računu bez obzira na koji period se odnosi.

Isplaćena neto plata obuhvata isplate za rad sa punim, sa kraćim od punog, i dužim od punog radnog vremena, isplate za godišnji odmor, državne praznike, plaćeno odsustvo za stručno obrazovanje, za bolovanje na teret poslodavca i sl. Nisu obuhvaćene isplate zaposlenima iz sredstava za zajedničku potrošnju, isplate koje terete materijalne troškove, kao i isplate po ugovoru o djelu. Bruto plata obuhvata sve neto isplate i sva zakonom propisana izdvajanja na teret zaposlenih i poslodavaca. Od januara 2013. primjenjuje se klasifikacija NACE REV 2.

Zaposlenost

Kao zaposleni prikazani su svi zaposleni u poslovnim subjektima ili dijelovima poslovnih subjekata koji su zasnovali radni odnos na neodređeno ili određeno radno vrijeme, bez obzira da li rade puno ili kraće od punog radnog vremena, kao i pripravnici. Nisu iskazani spoljni saradnici.

Kao zaposleni na čekanju prikazani su zaposleni prema kojima nisu izvršene zakonom propisane obaveze.

Kao samostalni preduzetnici i osobe koje samostalno obavljaju profesiju prikazana su lica koja su u Poreskoj upravi registrovana da djelatnost obavljaju kao osnovnu djelatnost – samozaposlenici, a kao uposlena lica kod samostalnih preduzetnika i osoba koja samostalno obavljaju djelatnost prikazana su lica registrovana u Fondu zdravstvenog osiguranja. Nisu obuhvaćeni samostalni poljoprivrednici i zaposleni u izvanteritorijalnim organizacijama i tijelima. Od januara 2013. primjenjuje se klasifikacija NACE REV 2.

Cijene

Do 2008.godine računali su se indeksi cijena na malo i troškova života, a od 2008.godine otpočelo se sa primjenom Indeksa potrošačkih cijena. Indeks potrošačkih cijena predstavlja mjeru promjena cijena proizvoda i usluga koja domaćinstva kupuju radi zadovoljenja svojih ličnih potreba na ekonomskoj teritoriji Brčko distrikta BiH.

Svrha prikupljanja potrošačkih cijena u B i H je dobijanje mjere inflacije. Indeks potrošačkih cijena se koristi i za usklađivanje plaća i zarada u skladu sa kolektivnim ugovorima, penzija i socijalnih davanja, očuvanje vrijednosti kod ugovora sa indeksnim klauzulama, te služi kao osnov za deflacioniranje pojedinih makroekonomskih agregata u statistici nacionalnih računa i u dr. svrhe.

Indeks potrošačkih cijena računa se na osnovu reprezentativne liste proizvoda koju u 2022. godini čini 613 proizvoda. Snimanje cijena radi se na slijedeći način:

za poljoprivredne proizvode koji se prikupljaju na tržnicama cijene se prikupljaju dva puta mjesečno. za sve ostale proizvode cijene se u skladu sa Evropskom regulativom prikupljaju jednom mjesečno.

Turizam

Podaci o broju turista i noćenja dati su na osnovu mjesečnog izvještaja o turistima i noćenjima koje dostavljaju poslovni subjekti i njihovi dijelovi koje se bave pružanjem smještajnih usluga turistima. Izvještaji se sastavljaju na osnovu evidencije u knjigama gostiju. Turist je svaka osoba koja u mjestu izvan svog prebivališta provede najmanje jednu noć u ugostiteljskom ili drugom objektu za smještaj gostiju radi odmora ili rekreacije, zdravlja, studija, sporta, religije, porodice, poslova, javnih misija i skupova. Stranim turistima smatraju se sve osobe koje u Bosni i Hercegovini nemaju stalno prebivalište, a provedu najmanje jednu noć u ugostiteljskom ili dr. objektu za smještaj gostiju.

Od januara 2013. podaci iz Statistike turizma su djelimično izmijenjeni, kako je već urađeno u saopštenjima agencije za Statistiku B i H i entitetskih zavoda. Više se ne prate dolasci i noćenja turista po godinama, već isključivo na mjesečnom nivou sa indeksima. Djelimično je izmijenjen i spisak zemalja iz kojih dolaze i noće turisti u skladu sa zahtjevima EUROSTAT-a. Umjesto dosadašnje podjele vrsta objekata na hotele, motele i pansionere, primjenjuje se klasifikacija po NACE REV 2.

Industrijska proizvodnja

Pokazatelji o industrijskoj proizvodnji rezultat su Mjesečnog istraživanja industrije IND-1 koje provodi Agencija za Statistiku B i H / Podružnica Brčko na temelju Zakona o statistici B i H ("Sl. glasnik BiH" broj 26/04). Za prikupljanje podataka na obrascu IND-1 koriste se statistički standardi za Mjesečno istraživanje o industrijskoj proizvodnji, i Nomenklatura industrijskih proizvoda za BiH - NIP BiH 2005, objavljena u „Službenom glasniku BiH“ br. 19/06).

Hijerarhijski nivoi proizvoda iz Nomenklature proizvoda sadrže nivoe KD (nivo razreda) usklađene sa EU klasifikacijom NACE Rev. 1.1. Koncepti i definicije koji se koriste za istraživanje IND-1 takođe su usklađeni s konceptima i definicijama iz Uredbe o kratkoročnim statistikama EU-e (STS R., EU Direktiva No.1165/98, Propis EU No. 696/93).

Mjesečnim izvještajem industrije obuhvaćene su sve pravne osobe koje zapošljavaju deset i više radnika (preduzeća i lokalne jedinice), razvrstane u Registru poslovnih subjekata u području C (Rudarstvo), D (Prerađivačka industrija) i E (Snabdijevanje/opskrba električnom energijom, plinom i vodom), po klasifikaciji djelatnosti BiH KD („Službeni glasnik BiH“ br. 84/06). Jedinice posmatranja su i pravne osobe koje nisu registrirane u područje C, D i E, a koje u svom sastavu imaju pogone - lokalne jedinice koje se bave industrijskom proizvodnjom.

Mjesečnim izvještajem industrije prikupljaju se podaci o ukupnom obimu/ obujmu mjesečne proizvodnje, količinama utrošenim za dalju proizvodnju, zalihama, prodaji (količinski i vrijednosno) i broju zaposlenih.

Građevinarstvo

Podacima iz oblasti građevinarstva obuhvaćene su aktivnosti poslovnih subjekata koji se bave građevinarstvom na području Brčko distrikta BiH, sa deset i više zaposlenih u posmatranom periodu.

Od januara 2014. prelazi se na tromjesečno objavljivanje podataka.

Stanovništvo

Podaci o vitalnim događajima dobiveni su na osnovu mjesečnih izvještaja matičara i Osnovnog suda Brčko distrikta B i H. Mjesečnim izvještajima prikupljaju se podaci o rođenjima, umiranjima, sklopljenim i razvedenim brakovima.

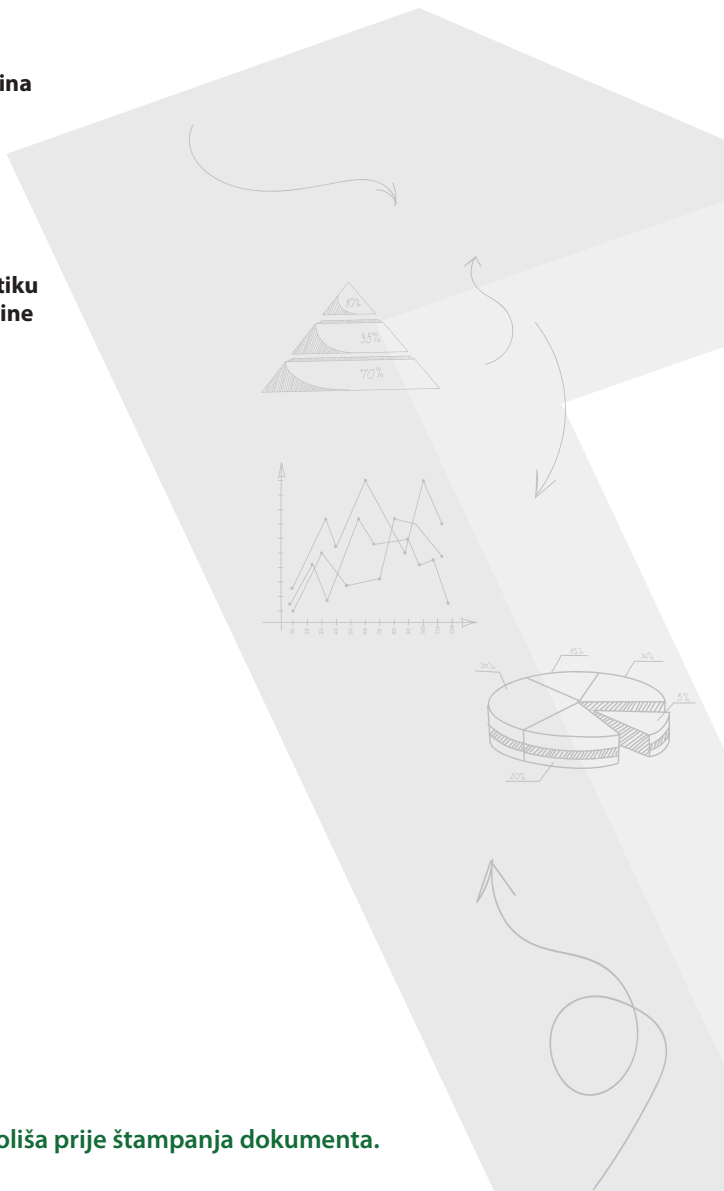


Bosna i Hercegovina



BHAS

**Agencija za statistiku
Bosne i Hercegovine**



Razmislite o očuvanju okoliša prije štampanja dokumenta.